



Қазақстан қор биржасы
Казахстанская фондовая биржа
Kazakhstan Stock Exchange

Типтік презентация

2021 жылдың 01 қарашасына



"Қазақстан қор биржасы" АҚ

47,0% - ҚРҰБ

13,1% – МОЕХ

38,8% - қаржылық ұйымдар

- Ұлттық Банк
- МОЕХ
- Брокерлер
- Банктер
- Бөлшек инвесторлар
- Басқасы



KASE Қазақстанның ұлттық валютасы – теңге енгізілгеннен кейін екі күннен соң 1993 жылдың 17 қарашасында «Қазақ банкаралық валюта биржасы» атауымен құрылған

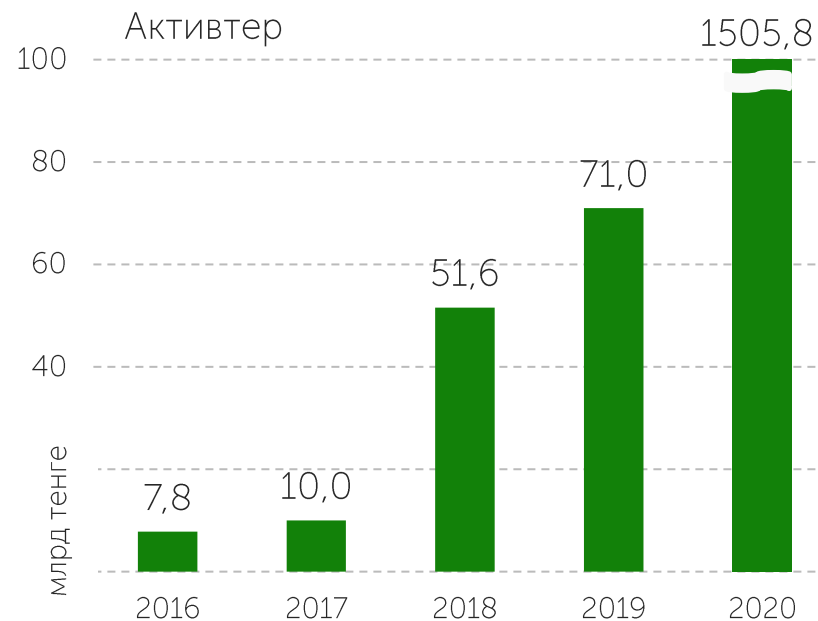
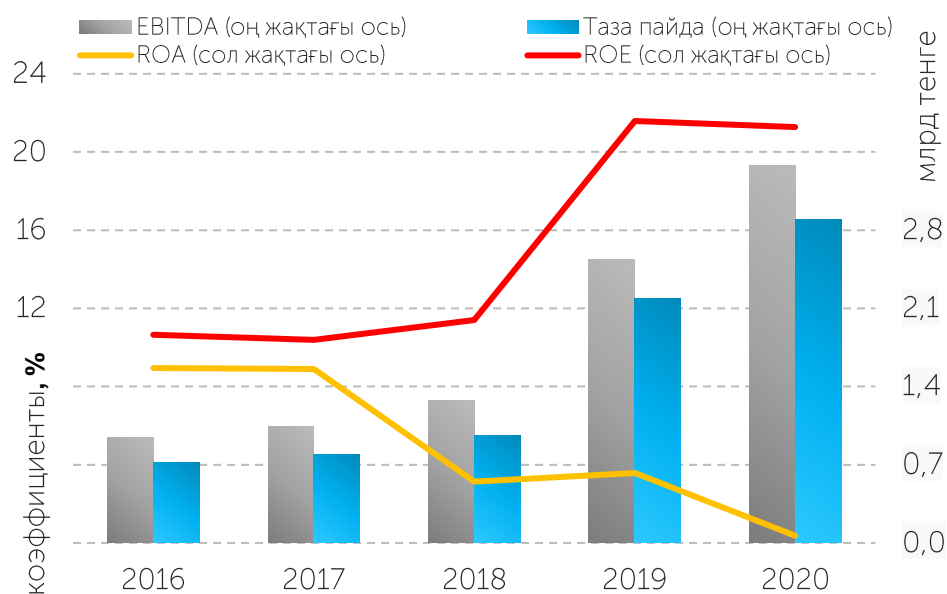
KASE – акционерлік қоғам ұйымдастырушылық-құқықтық нысанында қызмет ететін, коммерциялық ұйым

2021 жылдың 01 қазанына жағдай бойынша:

меншікті капитал	18 889,7 млн KZT
төленген жарғылық капитал	4 065,6 млн KZT
жарияланған акциялардың саны	5 000 000
орналастырылған акциялардың саны	1 075 231
акцияның теңгерімдік құны	17 568,0 KZT

KASE кірістілігінің көрсеткіштері

	Активтер, млн KZT	Таза пайда, млн KZT	Активтердің кірістілігі, %	Капиталдың кірістілігі, %
2020	1 505 801,9	2 893,5	0,4	21,3
2019	71 041,1	2 192,7	3,6	21,6
2018	51 583,8	965,3	3,1	11,4
2017	10 009,5	792,8	8,9	10,4
2016	7 809,0	721,8	8,9	10,7



Ескерту: ROA, ROE активтер мен капиталдың орташа жылдық көрсеткіштері негізінде есептелген

40

Қор

31

Валюта

23

Деривативтер

49

нарыққа қатысушылардың барлығы

22

екінші деңгейдегі банктер (22-тен)
ҚР резиденттері

20

брокерлік компаниялар (20-дан)
ҚР резиденттері

44

жергілікті қатысушылар

3

шетелдік қатысушылар
(“УНИВЕР Капитал” ЖШҚ, “Фридом Финанс” ИК ЖШҚ,
“Райффайзенбанк” АҚ)

2

ХҚҰ (Мемлекетаралық банк,
Еуразиялық даму банк)

12

тікелей рұқсаттама қызметін көрсететін,
қатысушылар (DMA)

KASE жаңа мүшелері:

2021

- “Райффайзенбанк” АҚ / валюта
- “First Heartland Securities” АҚ / деривативтер
- «Tengri Partners Investment Banking» АҚ / валюта

2020

- “ForteFinace” АҚ / қор және деривативтер
- “Заман-Банк” Ислам банкі” АҚ / валюта

2019

- “CAIFC INVESTMENT GROUP” АҚ / валюта
- “Фридом Финанс” АҚ / валюта
- “Bank RBK” Банкі” АҚ / деривативтер
- “Шинхан Банк Қазақстан” АҚ / валюта
- “Қазпочта” АҚ / валюта

2018

- “Фридом Финанс” ИК ЖШҚ / қор
- “Цесна Капитал” АҚ / деривативтер
- “Tengri Bank” АҚ / қор

2017

- “УНИВЕР Капитал” ЖШҚ / қор және деривативтер
- “АТФБанк” АҚ / деривативтер
- “Еуразиялық Капитал” АҚ / деривативтер

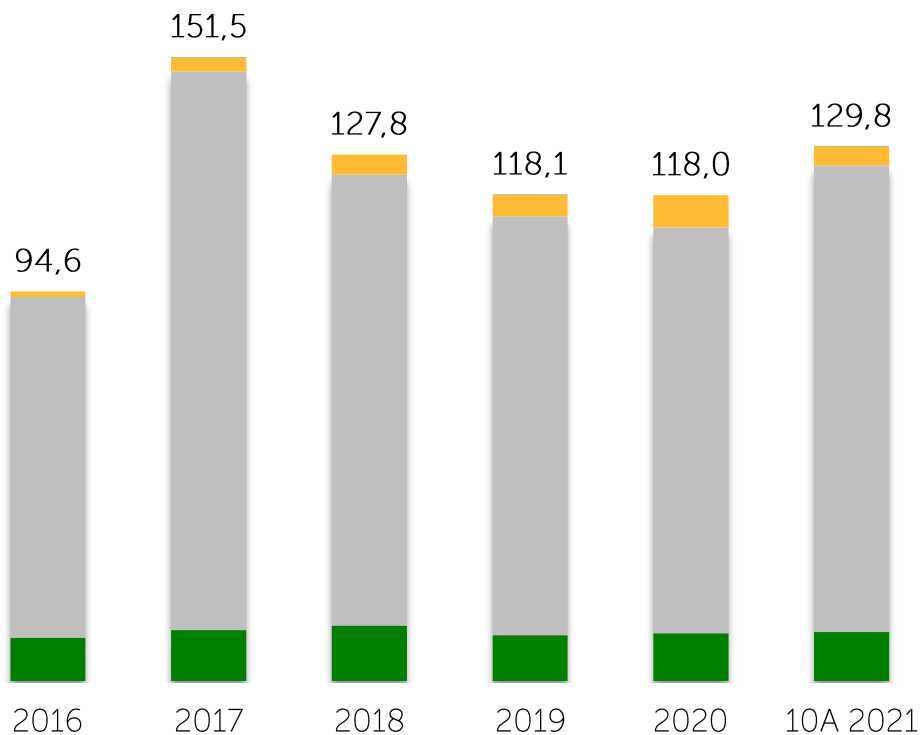
Биржалық нарықтың 2021 жылдың он айындағы көрсеткіштері

Биржалық нарықтың секторлары	Көлемі, млрд KZT	Көлемі млн USD	Мәмілелердің орташа күндік саны	Мәмілелердің орташа күндік көлемі, млн KZT	Бір мәміленің орташа көлемі, млн KZT
Бағалы қағаздар нарығы	4 639,4	10 937,6	1 890	22 854,0	12,1
Акциялар	197,4	464,4	1 750	972,5	0,6
Корпоративтік борыштық БҚ	1 540,8	3 637,9	32	7 590,1	239,8
Қазақстандық МБҚ	2 708,5	6 379,8	10	13 342,5	1 310,4
ХҚҰ облигациялары	121,0	285,3	<1	595,8	1 025,0
Инвестициялық қорлардың БҚ	33,9	80,3	97	167,2	1,7
Туынды бағалы қағаздар	37,7	89,7	<1	185,8	327,9
Шетел валюталарының нарығы	11 910,3	28 024,5	402	58 671,6	145,9
Ақша нарығы	113 270,9	266 727,3	539	557 984,6	1 035,9
Репо операциялары	104 799,0	246 748,6	527	516 251,3	980,1
Валюталық своп операциялары	8 471,9	19 978,8	12	41 733,3	3 500,8
Деривативтер нарығы	<0,1	<0,1	<1	<0,1	0,2
БАРЛЫҒЫ	129 820,6	305 689,5	2 831	639 510,1	225,9

Нарықтың көлемі мен құрылымы

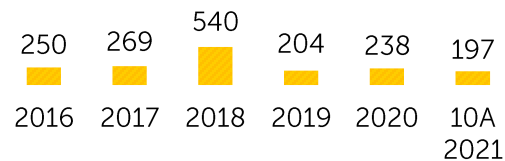


Сауда-саттық көлемінің секторлар бойынша динамикасы, трлн KZT



Акциялар

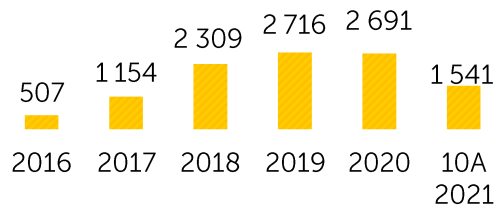
млрд KZT



2020	+17,0%
2019	-62%
2018	x2
2017	+7,7%
2016	-72%

Корпоративтік облигациялар

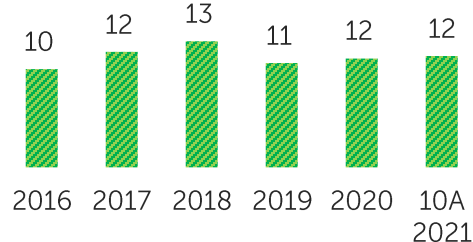
млрд KZT



2020	-1%
2019	+18%
2018	x2
2017	+127%
2016	-59%

Шетелдік валютталар нарығы

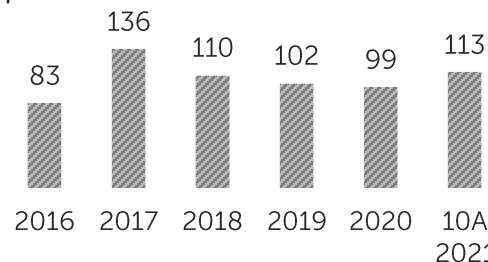
трлн KZT



2020	+4%
2019	-17%
2018	+9%
2017	+18%
2016	-84%

Ақша нарығы

трлн KZT

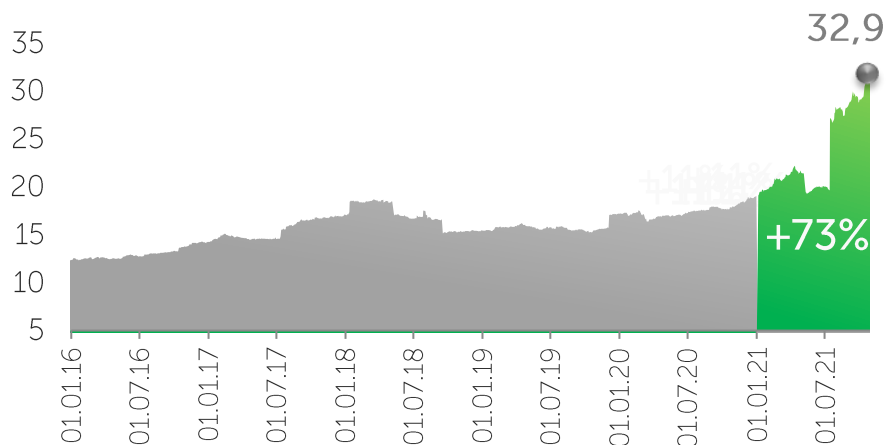


2020	+3%
2019	-7%
2018	-19%
2017	+64%
2016	+8%

Мәміле көлемі, млрд. KZT



Акциялар нарығының капитализациясы, трлн KZT

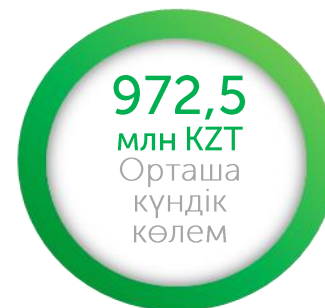


Дереккөз: KASE

Жаңа листингтер

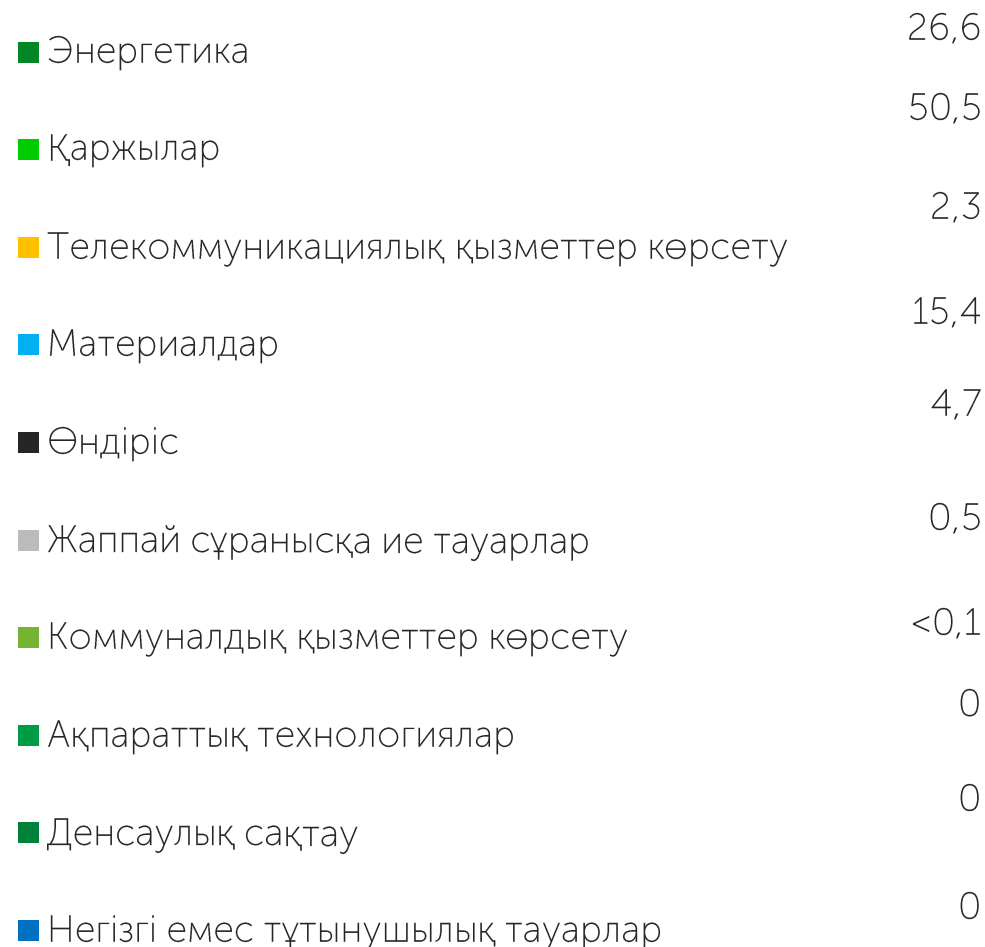
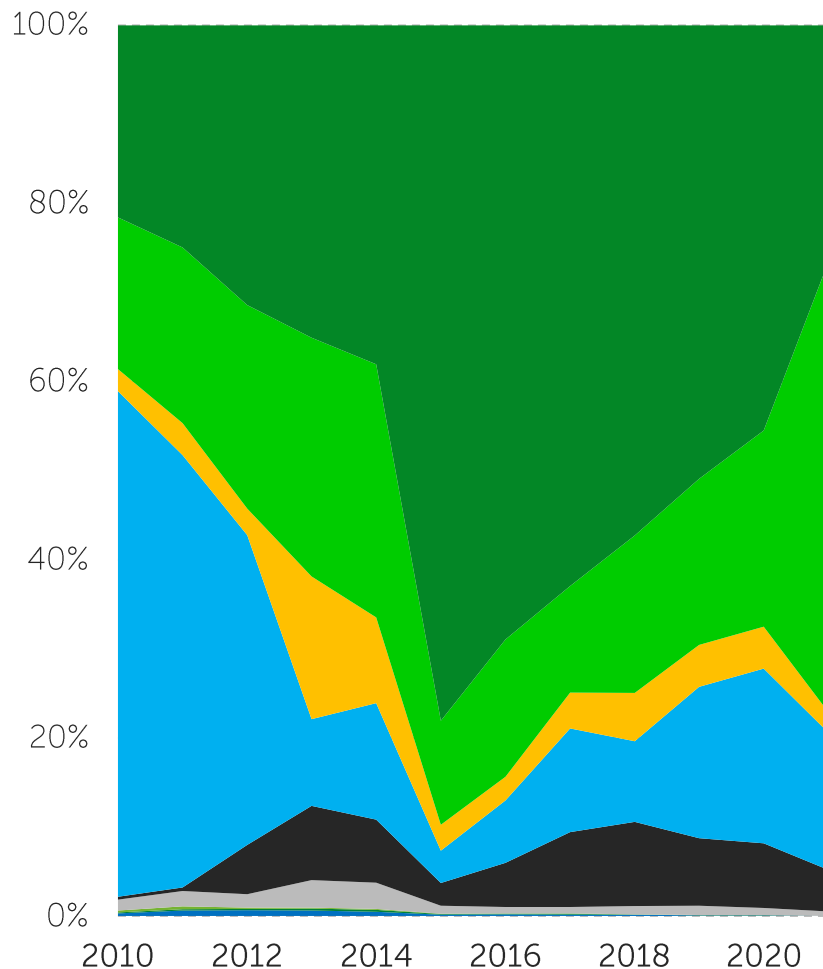


2021 жылдық 10А негізгі көрсеткіштер



Отраслевая структура списков акций

Доля от капитализации, %

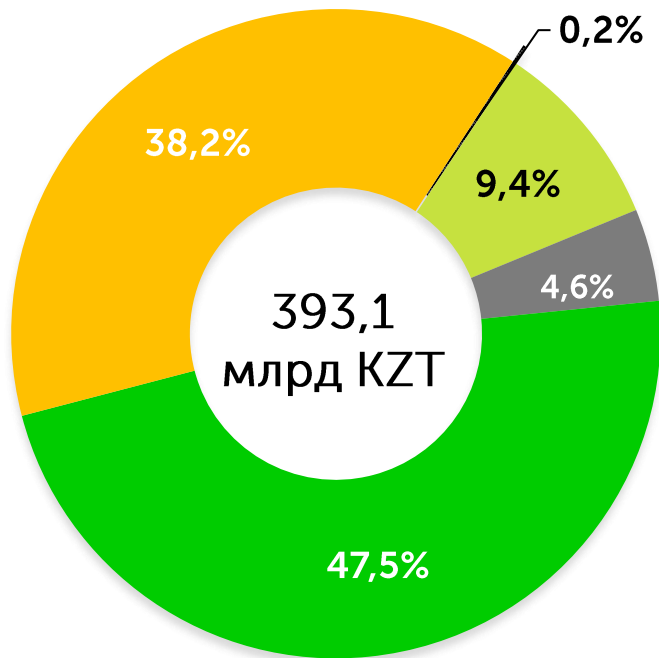


Примечание: в качестве классификатора используется "Global Industry Classification Standard (GICS)®"

Источник: KASE

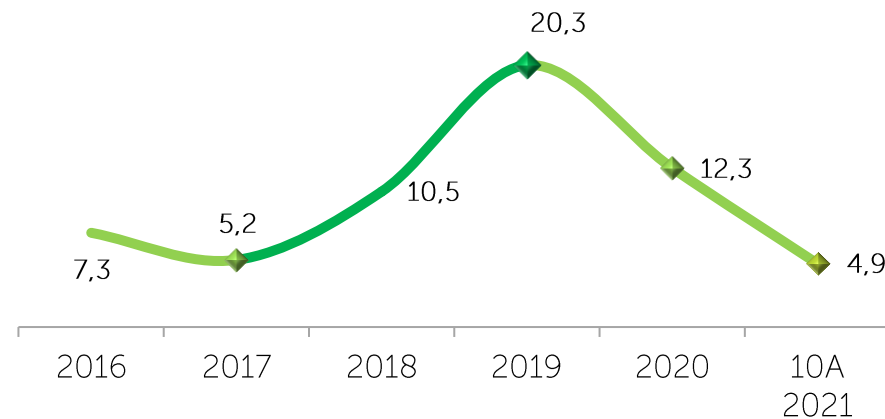
Акциялар: инвесторлық база

Қайталама нарықтағы инвесторлардың негізгі санаттарының 2021 жылдың 10А үлестері*

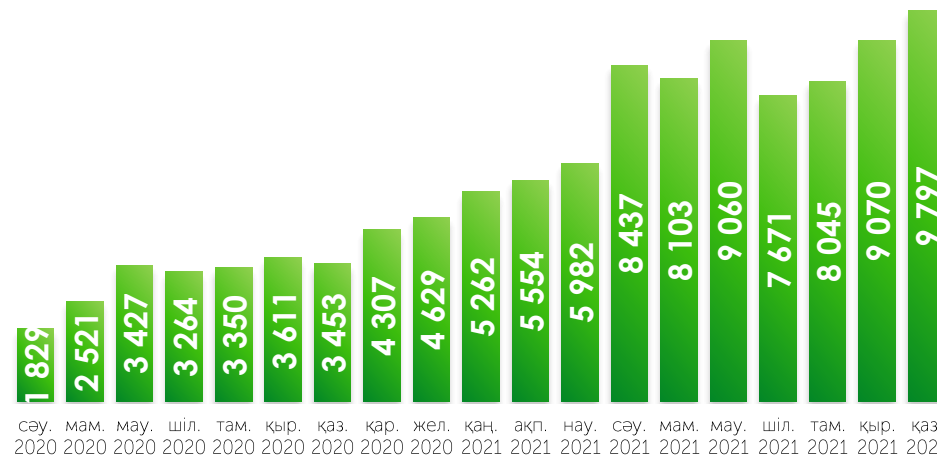


- ЕДБ
- Брокерлер
- Өзге институционалдық инвесторлар
- Жеке тұлғалар
- Басқа да заңды тұлғалар

Резидент еместердің брутто-айналымындағы үлесі, %



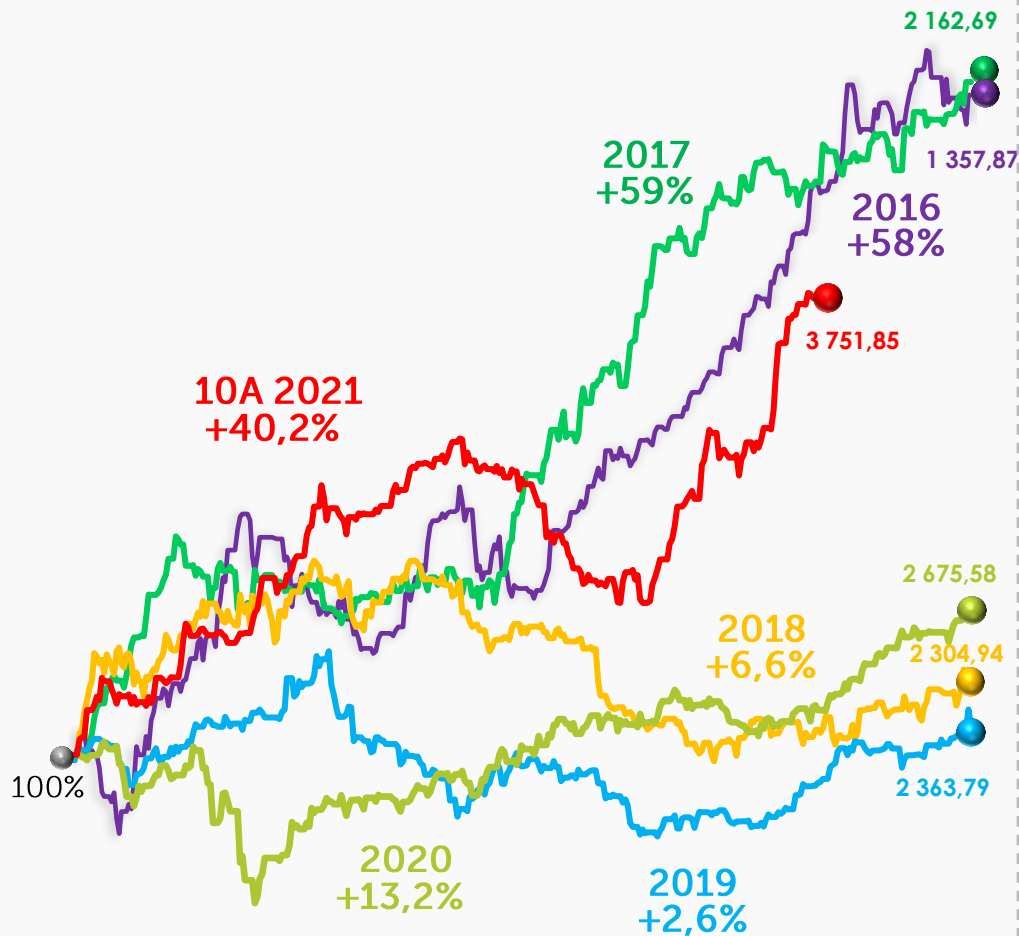
Акциялар нарығындағы бөлшек инвесторлардың белсенді шоттарының динамикасы



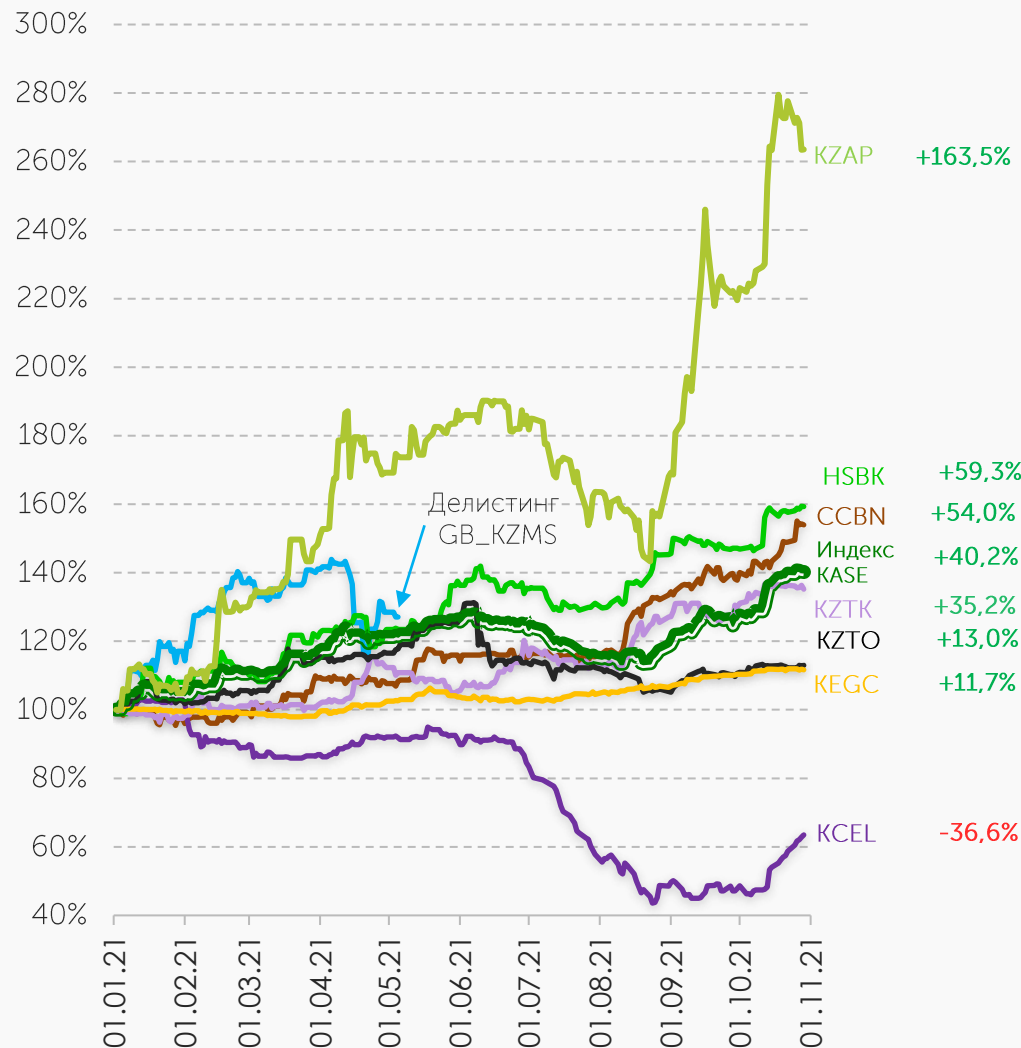
* қайталама нарықтағы акциялардың сауда-саттықтарының жалпы брутто-айналымынан

KASE Индексінің динамикасы

KASE Индексі 2016 – 10А 2021



KASE Индексінің құраушылардың динамикасы



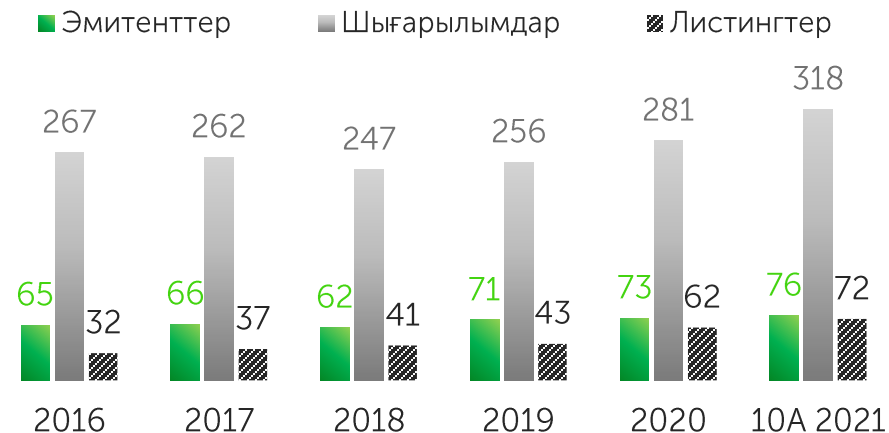
Дереккөз: KASE, Bloomberg

Корпоративтік облигациялар

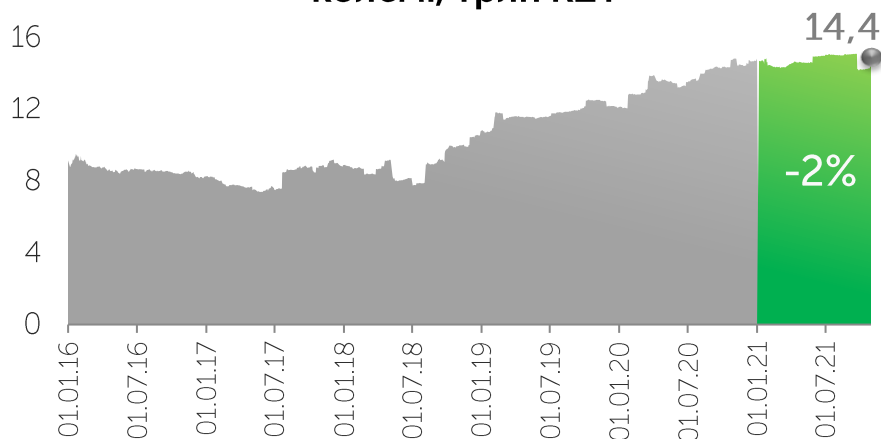
Мәміле көлемі, млрд KZT



Жаңа листингілертер



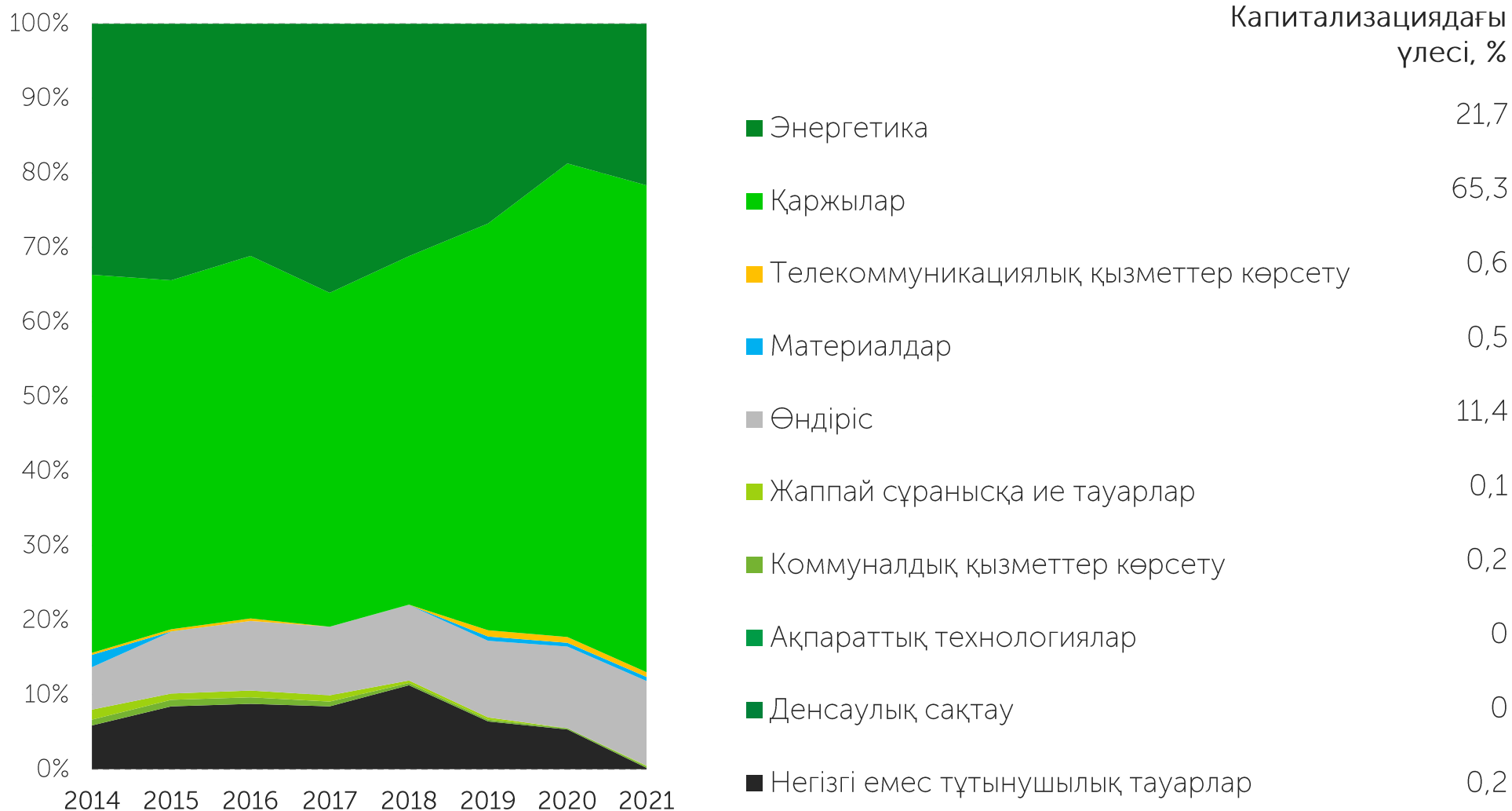
Айналымдағы корпоративтік борыштың көлемі, трлн KZT



2021 жылдық 10А негізгі көрсеткіштер



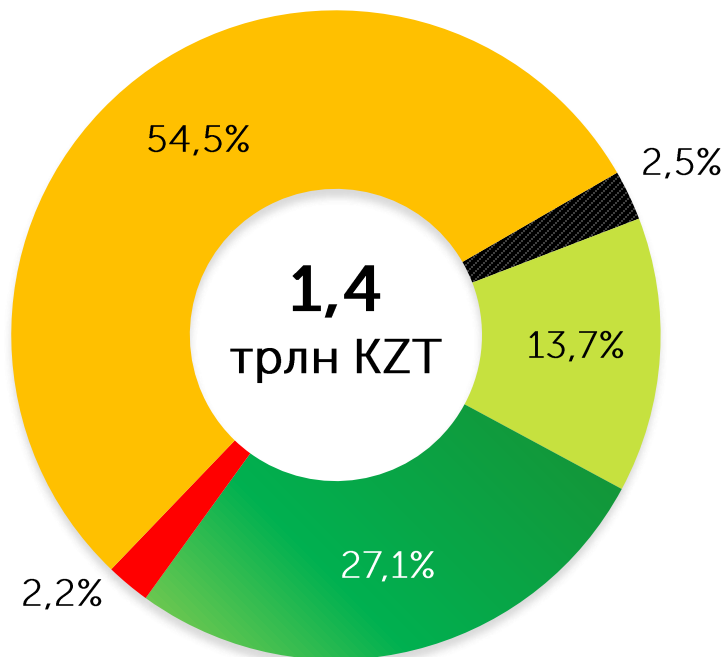
Облигациялар тізімдерінің салалық құрылымы



Классификатор ретінде "Global Industry Classification Standard (GICS)[®]" қолданылған

Корпоративтік облигациялар: инвесторлық база

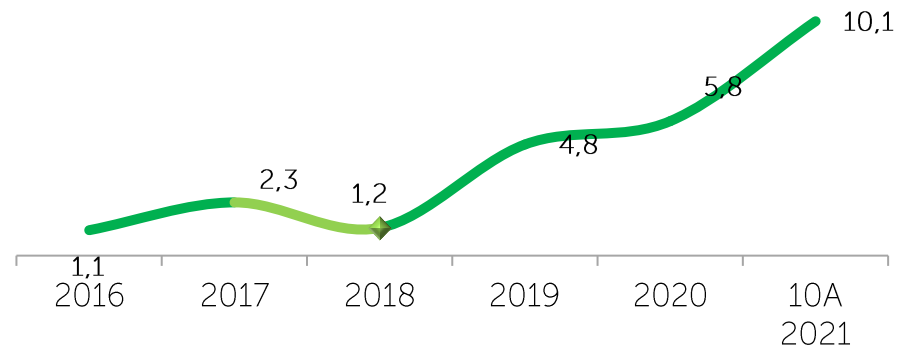
Қайталама нарықтағы инвесторлардың негізгі санаттарының 2021 жылдың 10А үлестері*



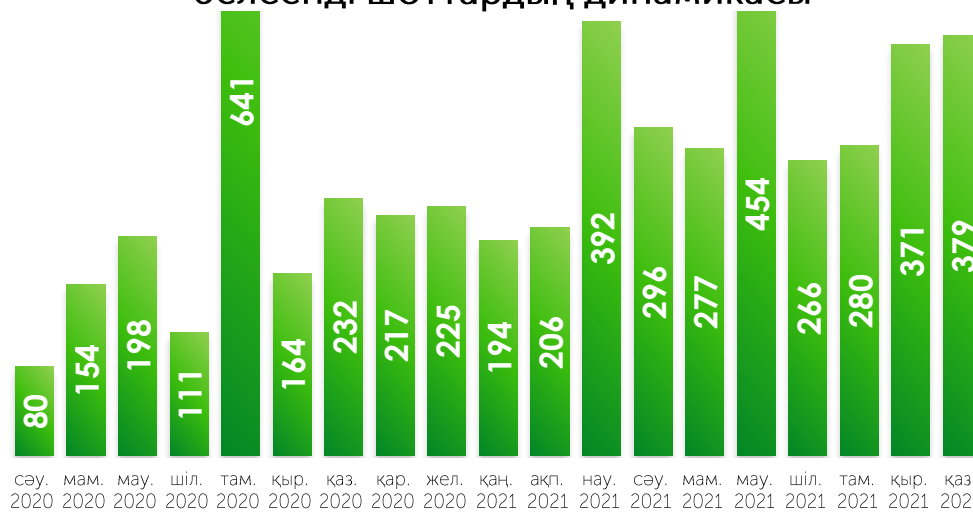
- ЕДБ
- Брокерлер
- Басқа институционалдық инвесторлар
- Жеке тұлғалар
- Басқа заңды тұлғалар

* Қайталама нарығындағы корпоративтік облигациялар саудасаттықтарының жалпы брутто-айналымынан

Брутто-айналымдағы резидент еместердің үлесі, %



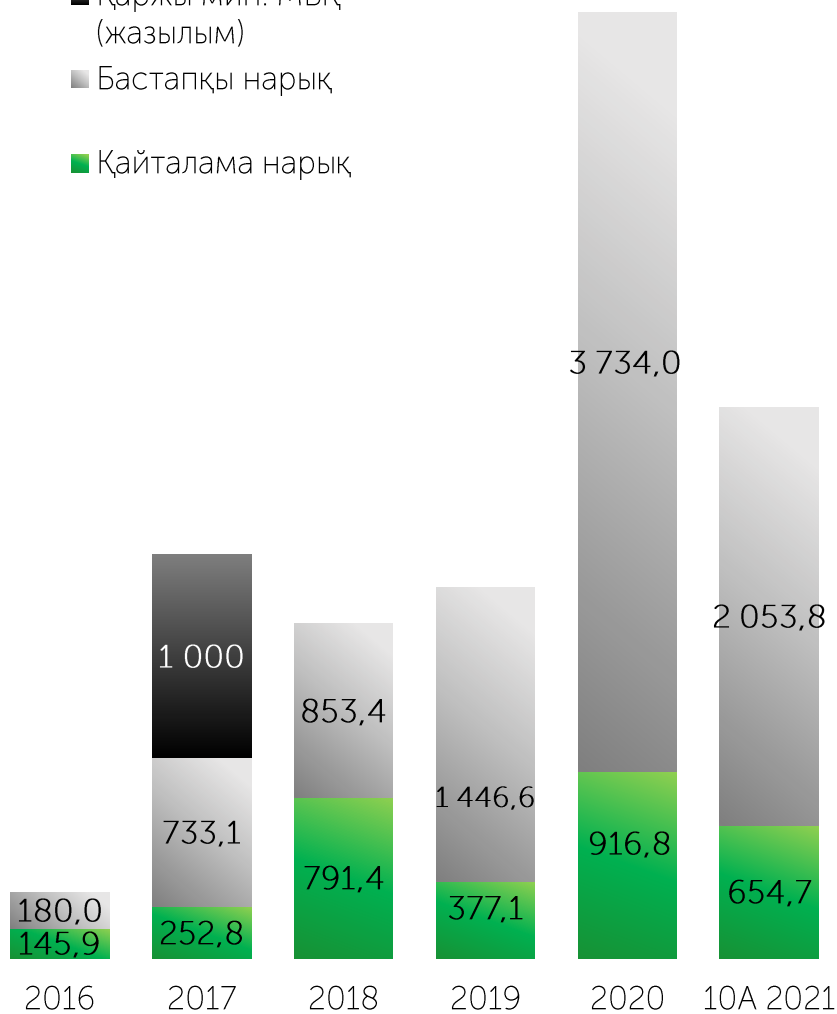
Корпоративтік облигациялар нарығындағы
белсенді шоттардың динамикасы



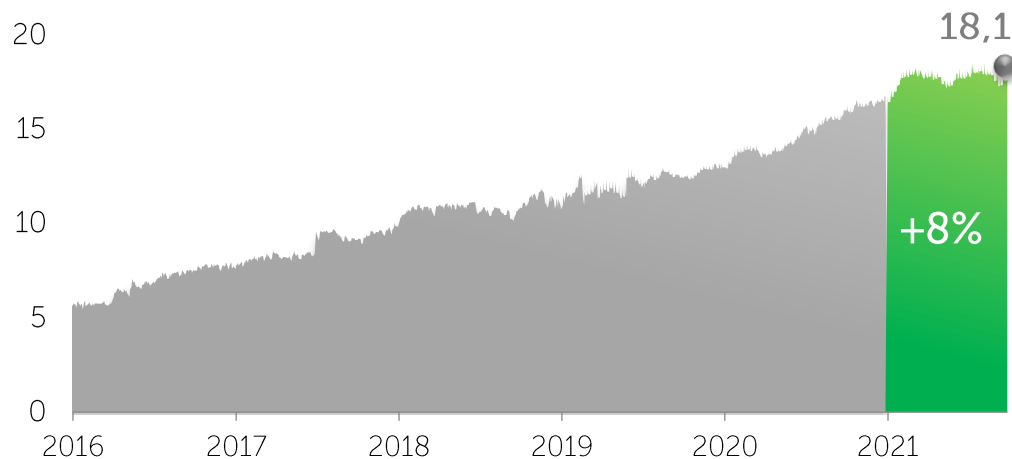
Мемлекеттік облигациялар

Сауда-саттық көлемінің динамикасы, млрд KZT

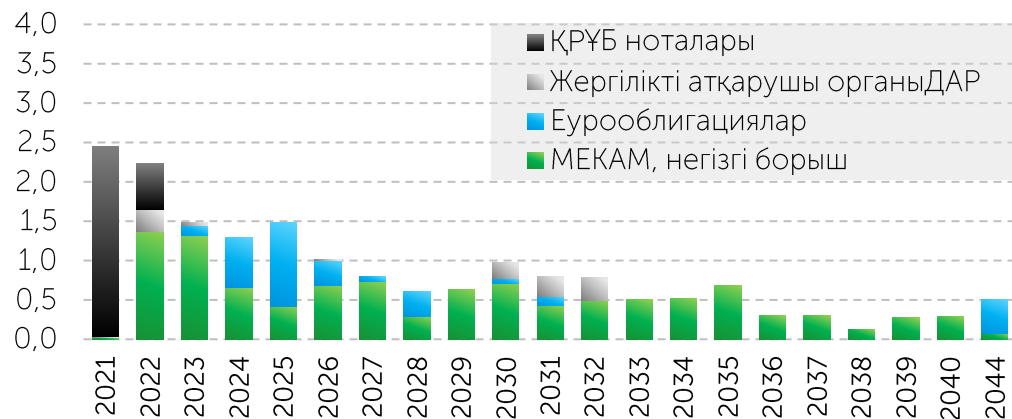
- Қаржы мин. МБҚ (жазылым)
- Бастапқы нарық
- Қайталама нарық



Биржада саудаланатын, мемлекеттік борыштың сомасы (номиналы бойынша), трлн KZT

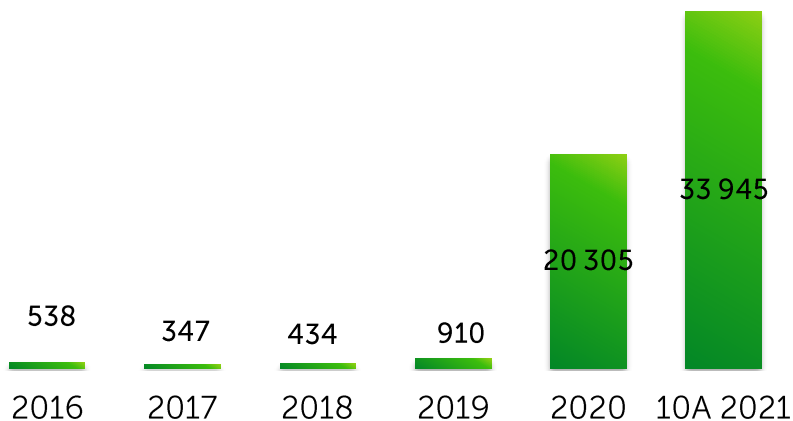


Мемлекеттік борыш бойынша төлемдер динамикасы, трлн KZT

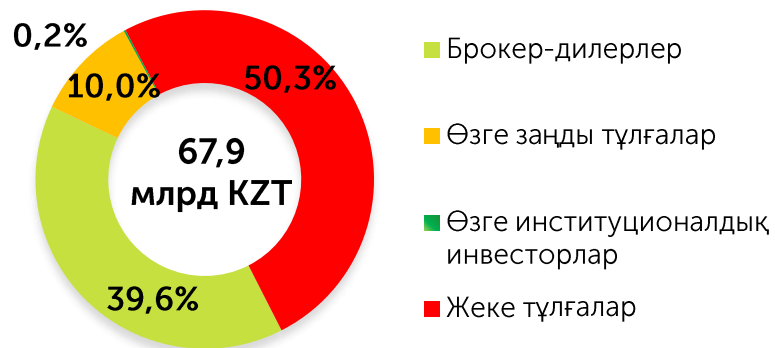


Инвестициялық қорлардың бағалы қағаздары

Мәмілелер көлемі, млн KZT

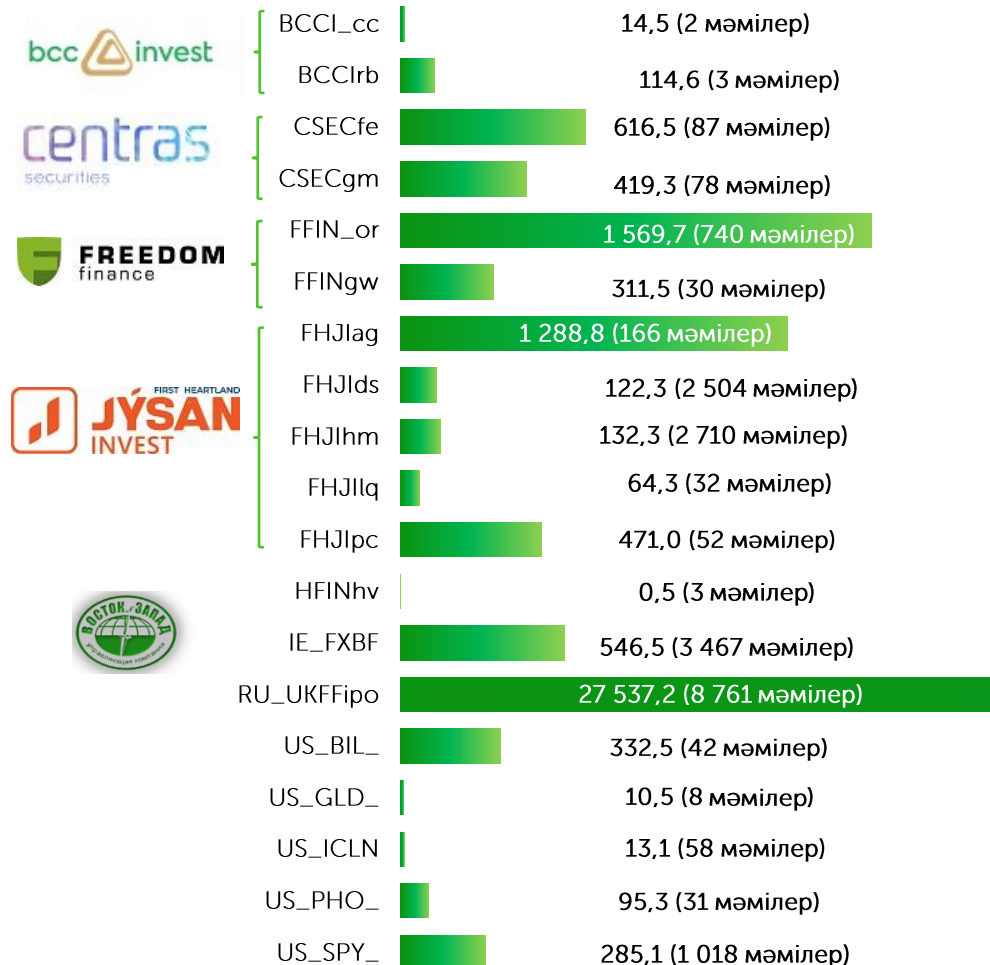


Инвесторлардың негізгі санаттары бойынша 2021 жылдың 10А үлесі*



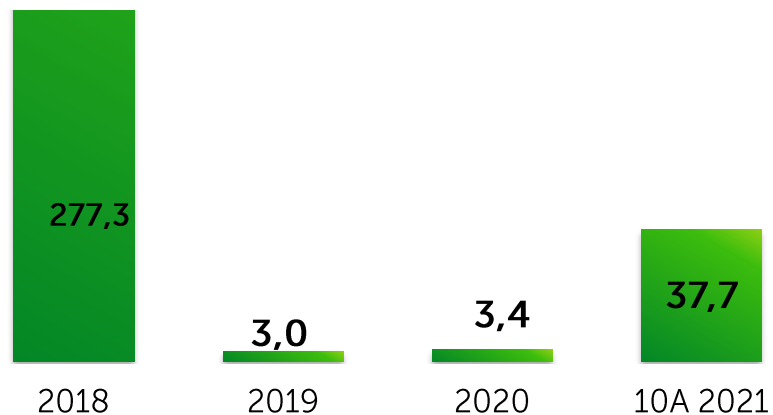
* инвестициялық қорлардың бағалы қағаздары сауда-саттықтарының жалпы брутто-айналымынан

Қаржы құралдары бойынша 2021 жылдың 10А бойынша сауда-саттықтардың көлемі, млн KZT

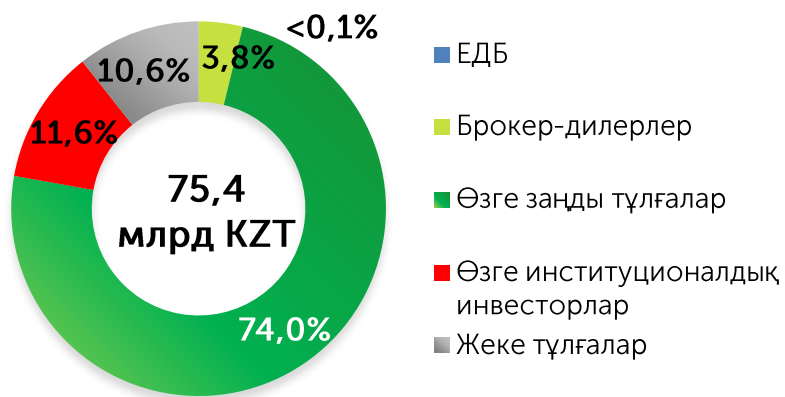


Туынды қаржы құралдары

Мәмілелер көлемі, млн KZT

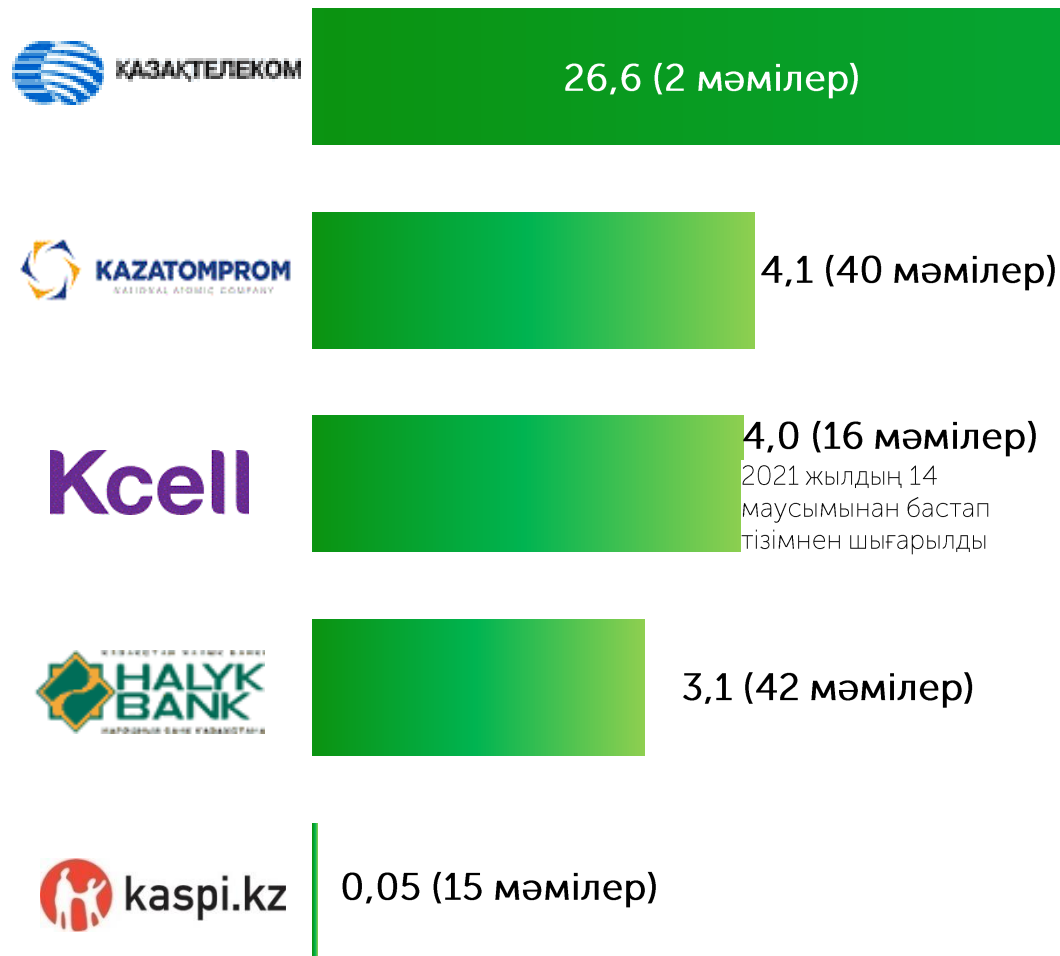


Инвесторлардың негізгі санаттары бойынша 2021 жылдың 10А үлесі*



* инвестициялық қорлардың бағалы қағаздары сауда-саттықтарының жалпы брутто-айналымынан

Қаржы құралдары бойынша 2021 жылдың 10А бойынша сауда-саттықтардың көлемі, млн KZT



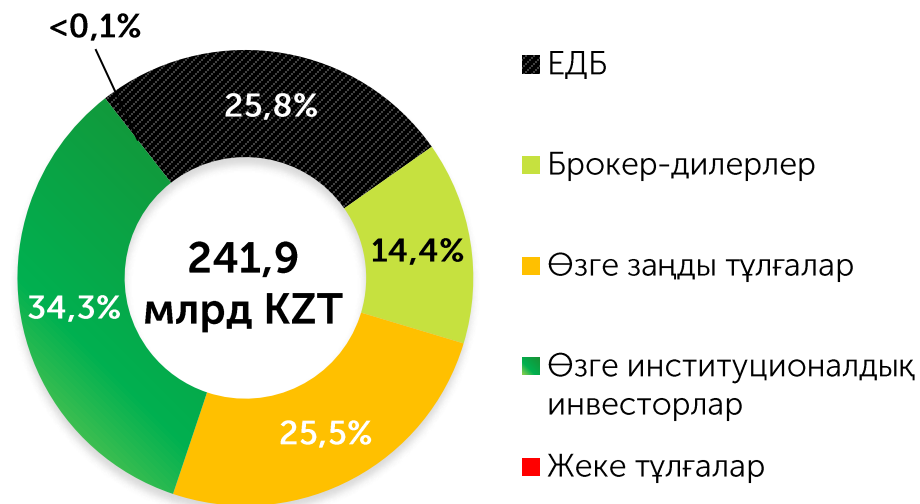
Сауда-саттық көлемдері, млрд. KZT



2021 жылдың 01 қарашасына KASE ресми тізімінде 45 шығарылым облигациялары 4 ұйымда орналастырылған:

- Еуразиялық даму банкінің 22 шығарылымы
- Еуропалық қайта құру және даму банкінің 12 шығарылымы
- Халықаралық қаржы корпорациясының 3 шығарылымы
- Азия даму банкінің 8 шығарылымы

Инвесторлардың негізгі санаттары бойынша 2021 жылдың 10А үлесі*

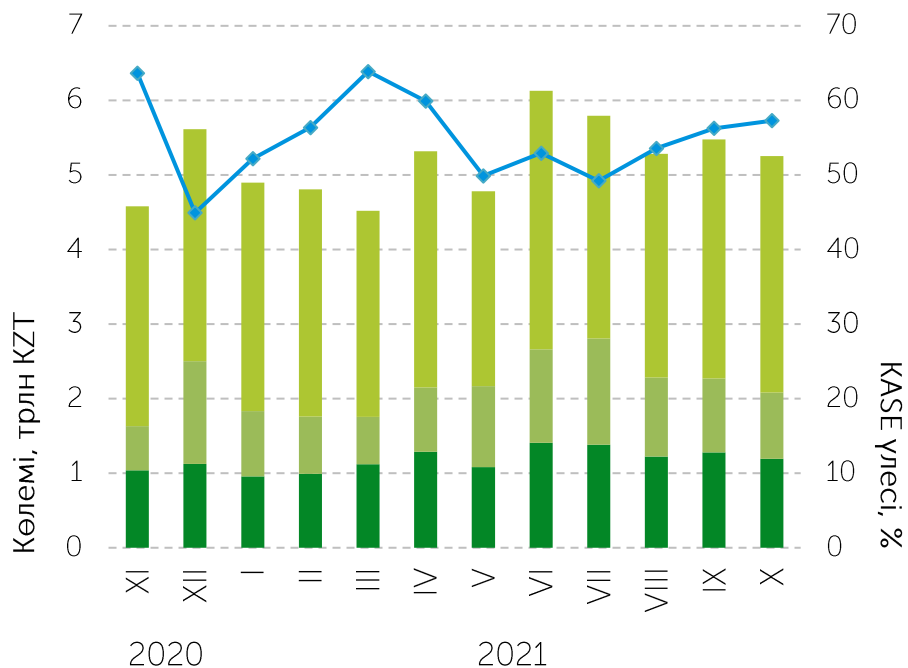


* ХҚҰ облигациялары сауда-саттығының жалпы брутто-айналымынан

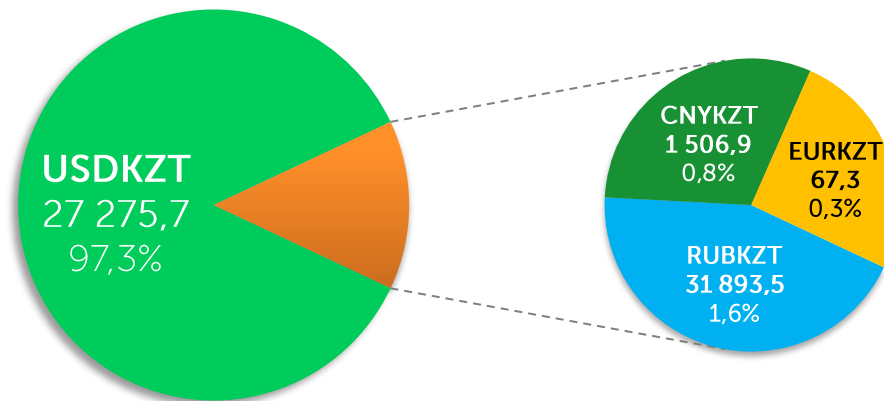
Биржалық және биржадан тыс валюталық операцияларының өзара қатынасы

- ҚР резидент-банктері мен ҚР резидент емес-банктерінің арасындағы биржадан тыс операциялары
- ҚР резидент-банктері арасындағы биржадан тыс операциялары
- KASE спот-нарығындағы операциялар

ҚР резидент-банктері арасында сатып алу бойынша валюталық операциялардың жалпы көлеміндегі KASE спот-нарығындағы операциялардың үлесі

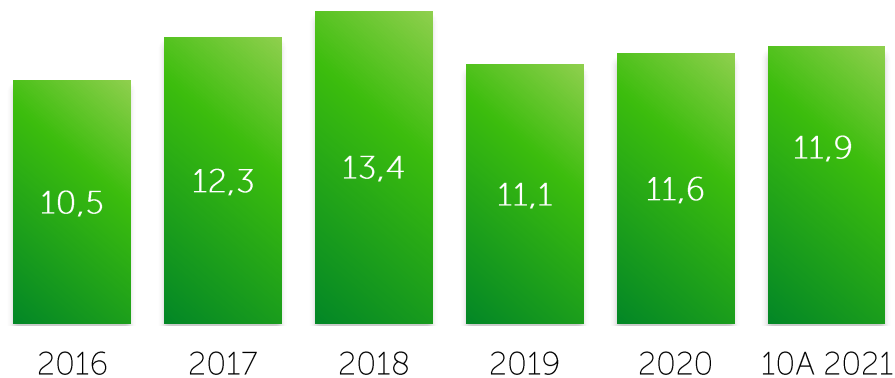


Сауда-саттық көлеміндегі биржалық нарықтың 2021 жылдың 10А құрылымы. Көлемдер валютаның млн бірлігімен көрсетілген



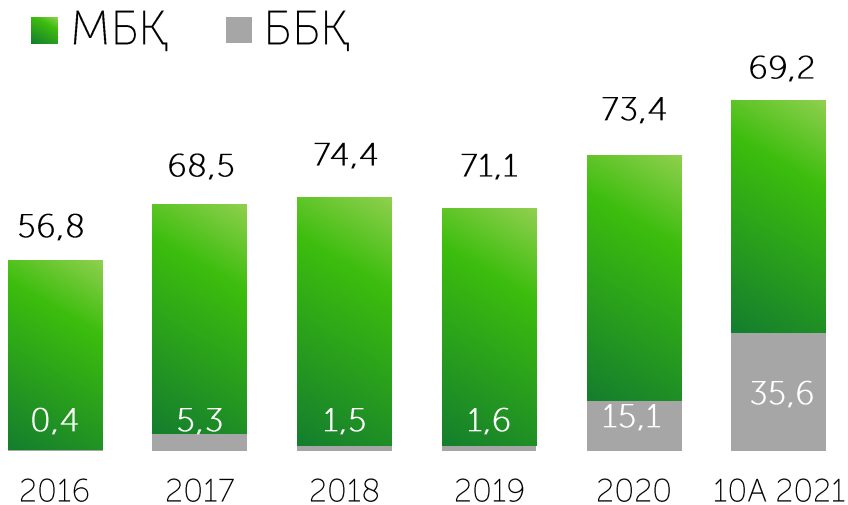
Ескерту: үлестер сауда-саттық көлемінен KZT-мен есептелген

Спот-нарығындағы сауда-саттық көлемі, трлн KZT

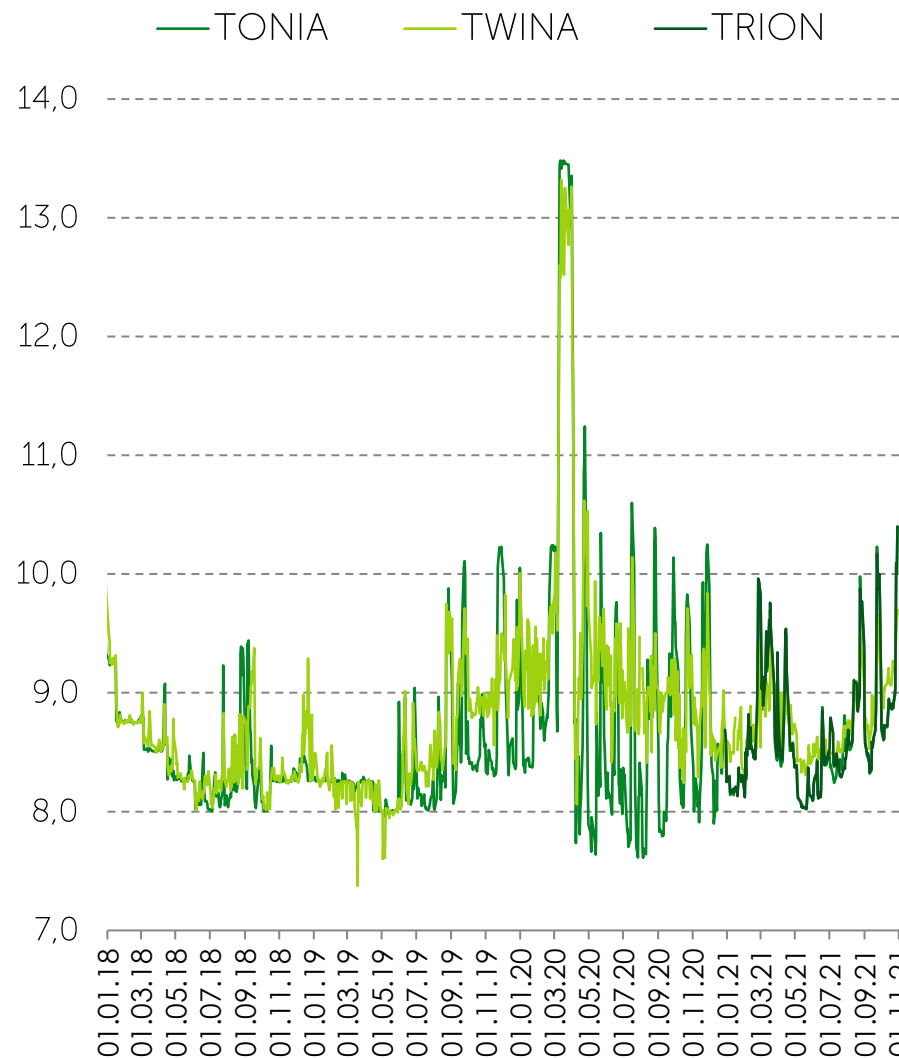


Репо операцияларының нарығы

Сауда-саттық көлемі, трлн KZT



Репо индикаторлары, жылдық %

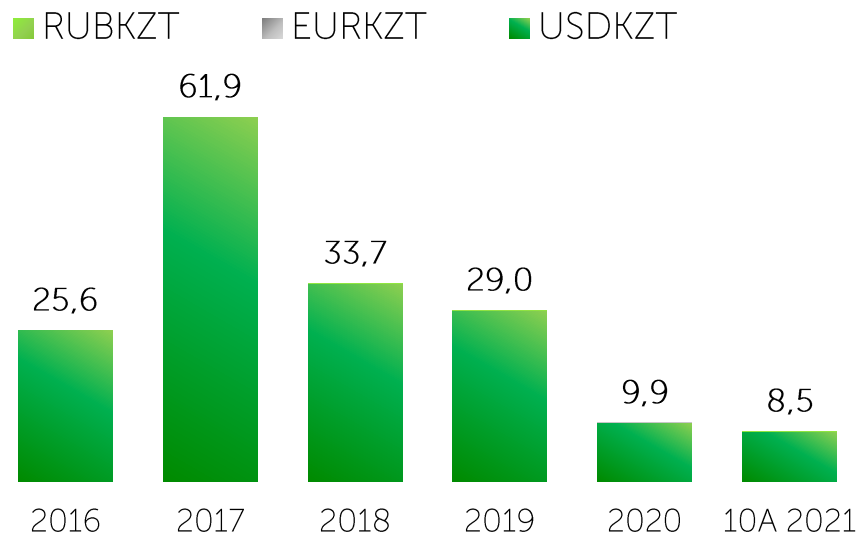


Репо нарығының құралдары, трлн KZT



Валюталық своп операциялары

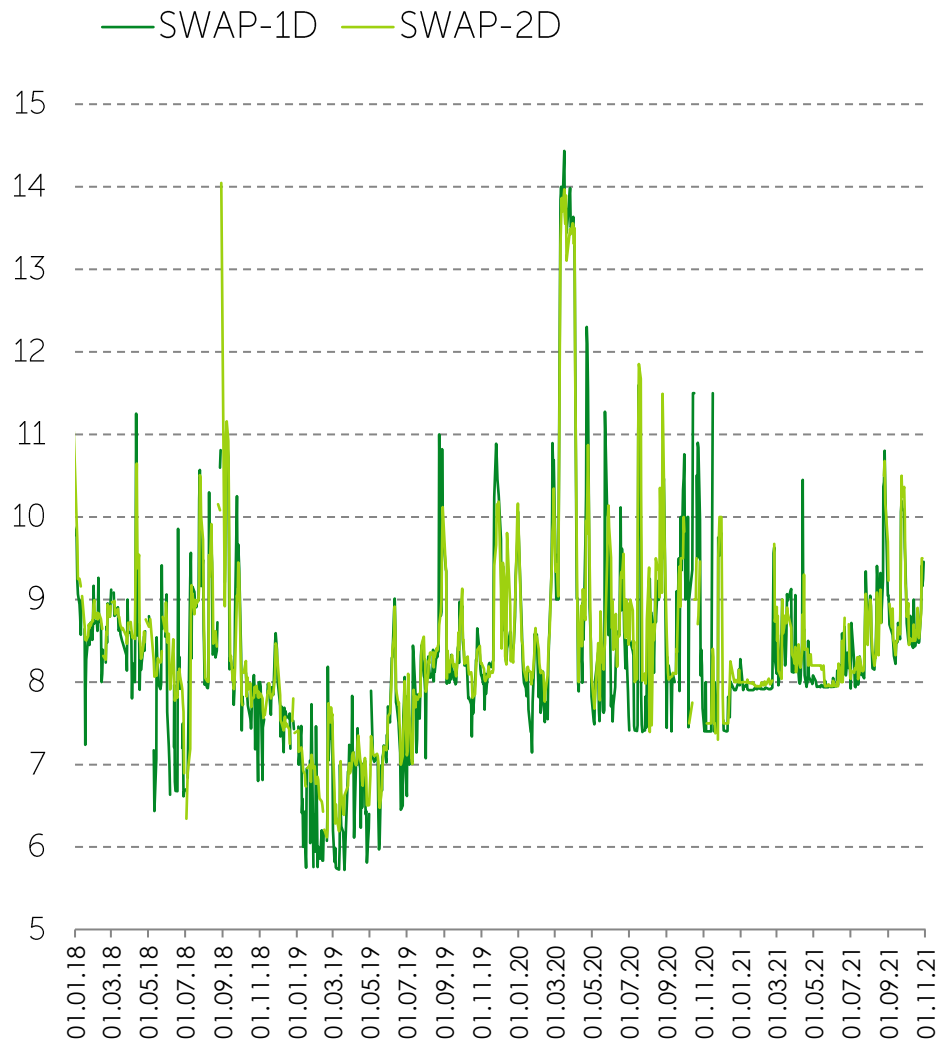
Сауда-саттық көлемі, млрд KZT



Валюталық своп операцияларының қаржы құралдары (2021 жылдың 10А көлемі / үлесі):

- **USDKZT_0_001** (4 696,4 млрд KZT / 55,44 %)
- USDKZT_0_002 (3 254,2 млрд KZT / 38,41 %)
- USDKZT_0_01W (12,6 млрд KZT / 0,15 %)
- USDKZT_0_01M (508,6 млрд KZT / 6,00 %)
- RUBKZT_0_001 (0,03 млрд KZT / <0,01 %)

Своп-нарығының индикаторлары, жылдық %



Назарларыңызға рақмет!

 Kazakhstan Stock Exchange

 kase_kz

 Kazakhstan.stock.exchange

 Қазақстан қор биржасы KASE

 kase.kz

 KASEInfobot

Қазақстан Республикасы, 050040
Алматы қ., Байзақов көш., 280
"Almaty Towers" Көпфункционалы кешешінің
Солтүстік мұнарасы, 8-ші қабат
Тел.: +7 (727) 237 5300
e-mail: info@kase.kz
www.kase.kz