



Қазақстан қор биржасы  
Казахстанская фондовая биржа  
Kazakhstan Stock Exchange

# Типтік презентация

*2021 жылдың 01 маусымына*



## "Қазақстан қор биржасы" АҚ

47,0% - ҚРҰБ

13,1% – МОЕХ

38,8% - қаржылық ұйымдар

KASE Қазақстанның ұлттық валютасы – теңге енгізілгеннен кейін екі күннен соң 1993 жылдың 17 қарашасында «Қазақ банкаралық валюта биржасы» атауымен құрылған

KASE – акционерлік қоғам ұйымдастырушылық-құқықтық нысанында қызмет ететін, коммерциялық ұйым

- Ұлттық Банк
- МОЕХ
- Брокерлер
- Банктер
- Бөлшек инвесторлар
- Басқасы

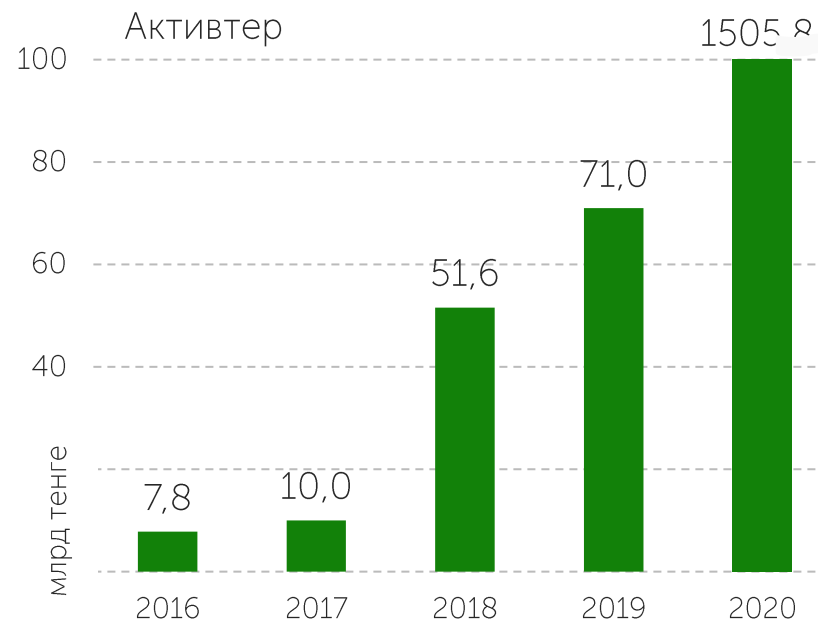
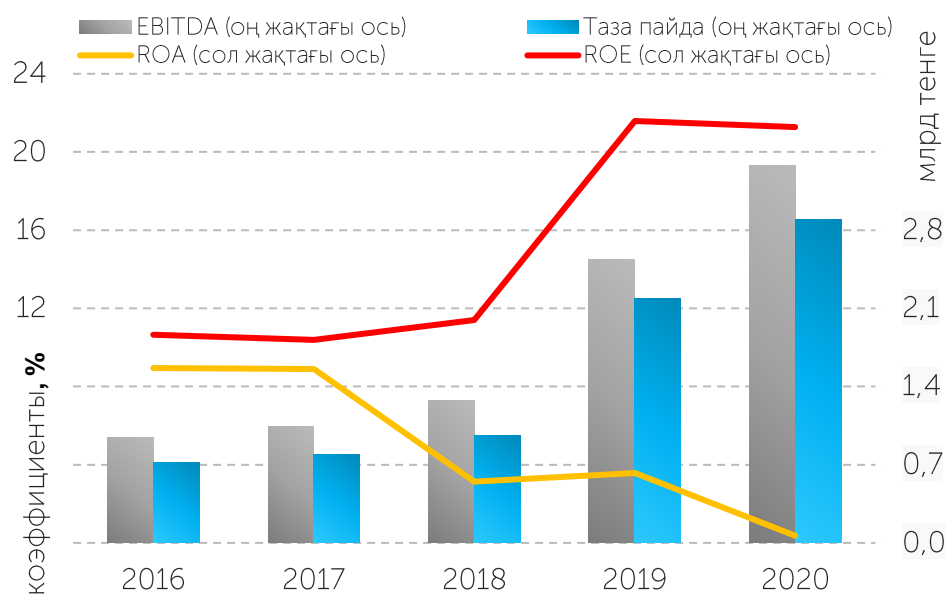


2021 жылдың 01 қаңтарындағы жағдай бойынша:

меншікті капитал	16 858,7 млн KZT
төленген жарғылық капитал	4 065,6 млн KZT
жарияланған акциялардың саны	5 000 000
орналастырылған акциялардың саны	1 075 231
акцияның теңгерімдік құны	15 680,0 KZT

# KASE кірістілігінің көрсеткіштері

	Активтер, млн KZT	Таза пайда, млн KZT	Активтердің кірістілігі, %	Капиталдың кірістілігі, %
2020	1 505 801,9	2 893,5	0,4	21,3
2019	71 041,1	2 192,7	3,6	21,6
2018	51 583,8	965,3	3,1	11,4
2017	10 009,5	792,8	8,9	10,4
2016	7 809,0	721,8	8,9	10,7



Ескерту: ROA, ROE активтер мен капиталдың орташа жылдық көрсеткіштері негізінде есептелген

41

Қор

32

Валюта

24

Деривативтер

51

нарыққа қатысушылардың барлығы

24

екінші деңгейдегі банктер (24-тен)  
*ҚР резиденттері*

20

брокерлік компаниялар (20-дан)  
*ҚР резиденттері*

46

жергілікті қатысушылар

3

шетелдік қатысушылар  
(“УНИВЕР Капитал” ЖШҚ, “Фридом Финанс” ИК ЖШҚ,  
“Райффайзенбанк” АҚ)

2

ХҚҰ (Мемлекетаралық банк,  
Еуразиялық даму банк)

12

тікелей рұқсаттама қызметін көрсететін,  
қатысушылар (DMA)

## KASE жаңа мүшелері:

2021

- “Райффайзенбанк” АҚ / валюта
- “First Heartland Securities” АҚ / деривативтер

2020

- “ForteFinace” АҚ / қор және деривативтер
- “Заман-Банк” Ислам банкі” АҚ / валюта

2019

- “CAIFC INVESTMENT GROUP” АҚ / валюта
- “Фридом Финанс” АҚ / валюта
- “Bank RBK” Банкі” АҚ / деривативтер
- “Шинхан Банк Қазақстан” АҚ / валюта
- “Қазпочта” АҚ / валюта

2018

- “Фридом Финанс” ИК ЖШҚ / қор
- “Цесна Капитал” АҚ / деривативтер
- “Tengri Bank” АҚ / қор


2017

- “УНИВЕР Капитал” ЖШҚ / қор және деривативтер
- “АТФБанк” АҚ / деривативтер
- “Еуразиялық Капитал” АҚ / деривативтер

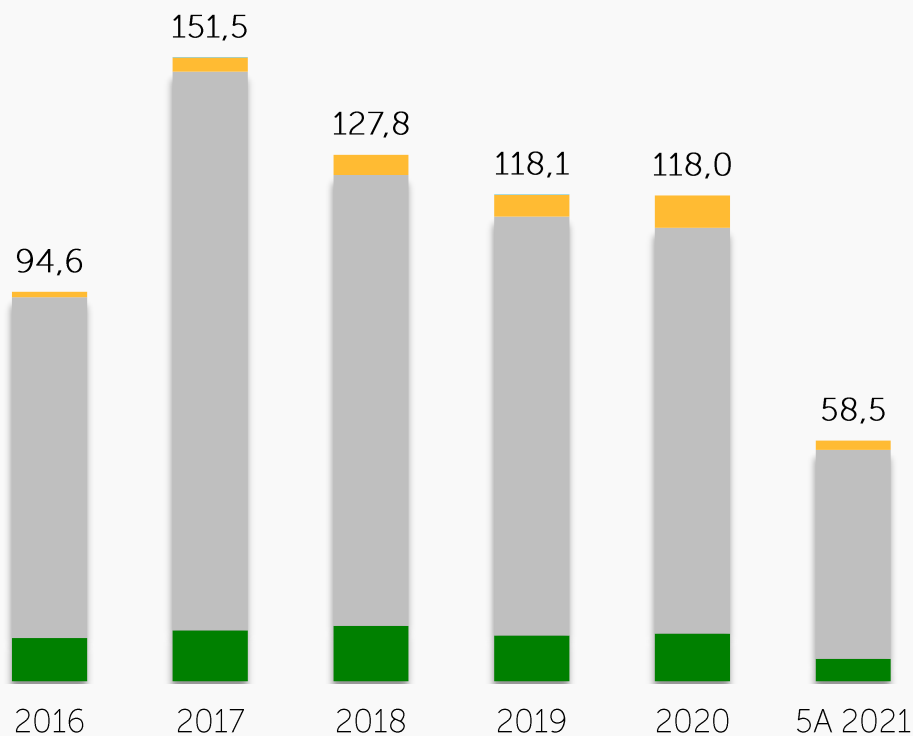
## Биржалық нарықтың 2021 жылдың бес айындағы көрсеткіштері

Биржалық нарықтың секторлары	Көлемі, млрд KZT	Көлемі млн USD	Мәмілелердің орташа күндік саны	Мәмілелердің орташа күндік көлемі, млн KZT	Бір мәміленің орташа көлемі, млн KZT
Бағалы қағаздар нарығы	2 295,3	5 432,7	1 676	23 663	14,1
Акциялар	58,4	138,4	1 557	602,3	0,4
Корпоративтік борыштық БҚ	691,0	1 642,2	24	7 123,5	297,3
Қазақстандық МБҚ	1 458,0	3 442,8	9	15 031,4	1 612,9
ХҚҰ облигациялары	31,9	76,1	0	328,7	1 028,6
Инвестициялық қорлардың БҚ	21,7	51,4	85	223,3	2,6
Туынды бағалы қағаздар	34,3	81,8	1	353,9	483,5
Шетел валюталарының нарығы	5 434,4	12 821,7	382	56 025	146,6
Ақша нарығы	50 722,8	119 876,9	469	522 915	1 113,9
Репо операциялары	45 849,7	108 347,9	458	472 677,2	1 031,0
Валюталық своп операциялары	4 873,1	11 529,0	11	50 238,1	4 567,1
Деривативтер нарығы	–	–	–	–	0,0
<b>БАРЛЫҒЫ</b>	<b>58 452,5</b>	<b>138 131,3</b>	<b>2 528</b>	<b>602 603</b>	<b>238,4</b>

# Нарықтың көлемі мен құрылымы




Сауда-саттық көлемінің секторлар бойынша динамикасы, трлн KZT



Акциялар

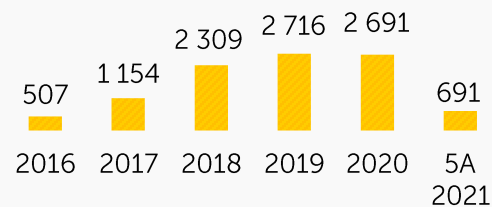
млрд KZT



2020	+17,0%
2019	-62%
2018	x2
2017	+7,7%
2016	-72%

Корпоративтік облигациялар

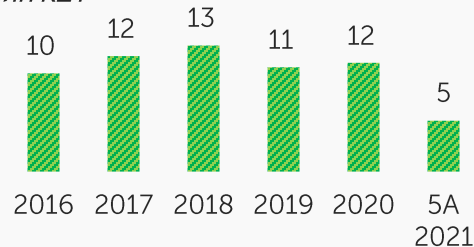
млрд KZT



2020	-1%
2019	+18%
2018	x2
2017	+127%
2016	-59%

Шетелдік валютталар нарығы

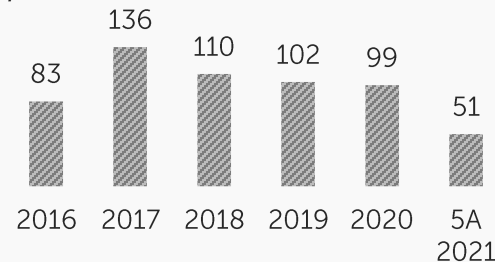
трлн KZT



2020	+4%
2019	-17%
2018	+9%
2017	+18%
2016	-84%

Ақша нарығы

трлн KZT

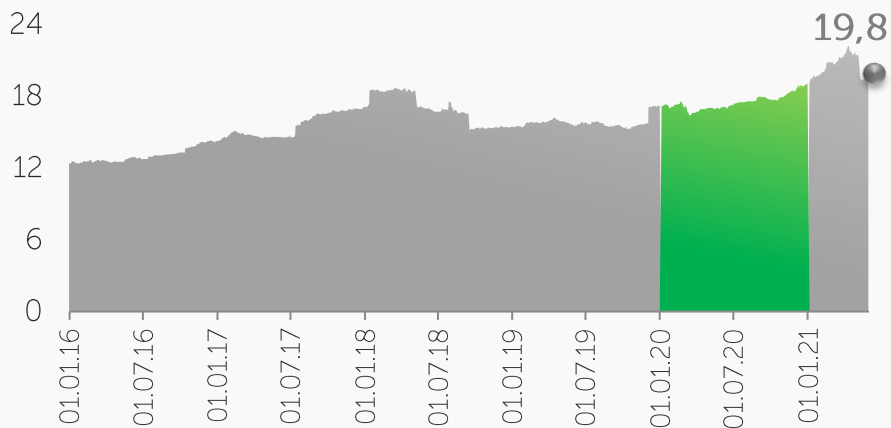


2020	+3%
2019	-7%
2018	-19%
2017	+64%
2016	+8%

## Мәміле көлемі, млрд. KZT



## Акциялар нарығының капитализациясы, трлн KZT



Дереккөз: KASE

## Жаңа листингтер



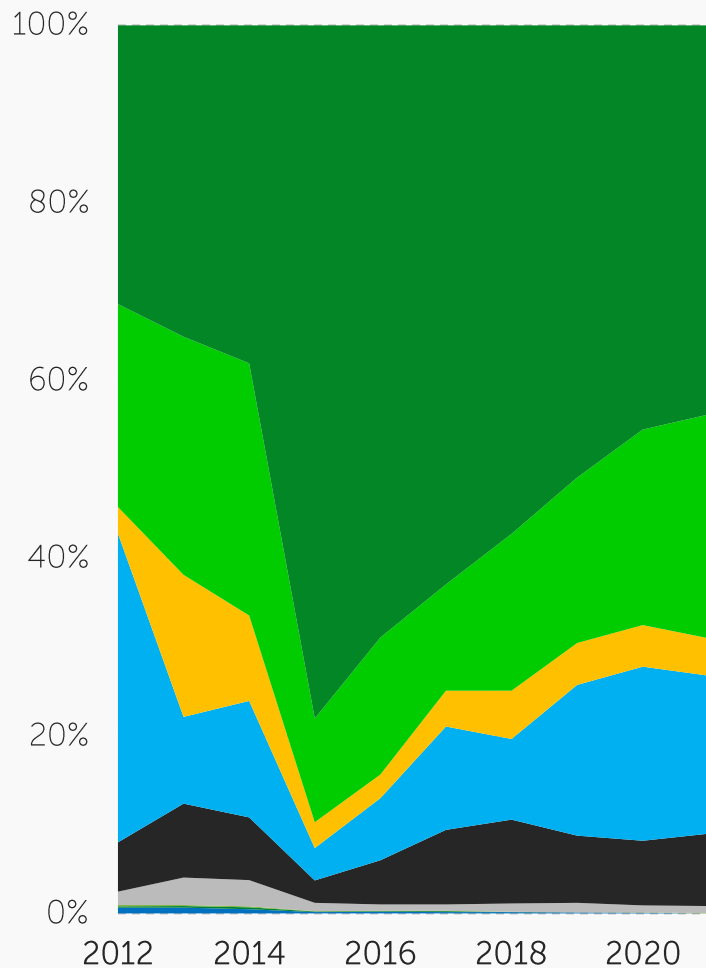
## 2021 жылдық 5А негізгі көрсеткіштер





# Акциялардың салалық құрылымы

Капитализациядағы үлесі, %

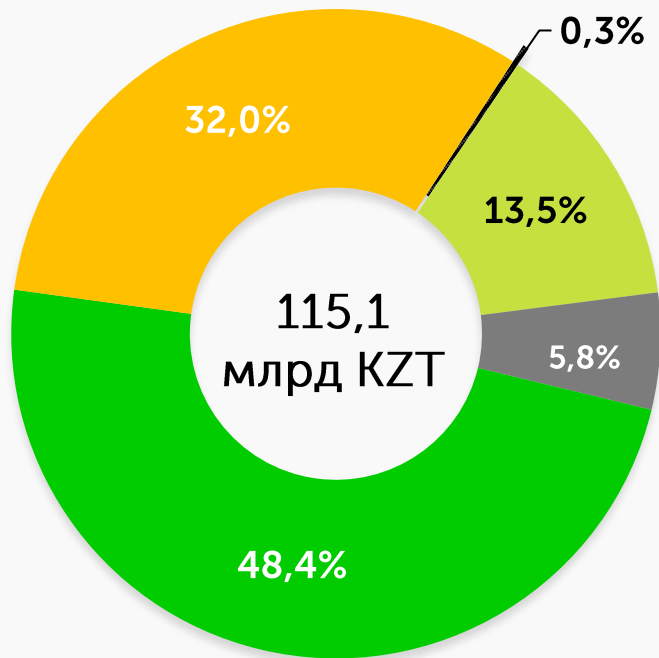


Энергетика	43,8
Қаржылар	25,2
Телекоммуникациялық қызметтер көрсету	4,2
Материалдар	17,8
Өндіріс	8,1
Жаппай сұранысқа ие тауарлар	0,8
Коммуналдық қызметтер көрсету	<0,1
Ақпараттық технологиялар	0
Денсаулық сақтау	0
Негізгі емес тұтынушылық тауарлар	0

Ескерту: классификатор ретінде "Global Industry Classification Standard (GICS)®" қолданылған  
Дереккөз: KASE

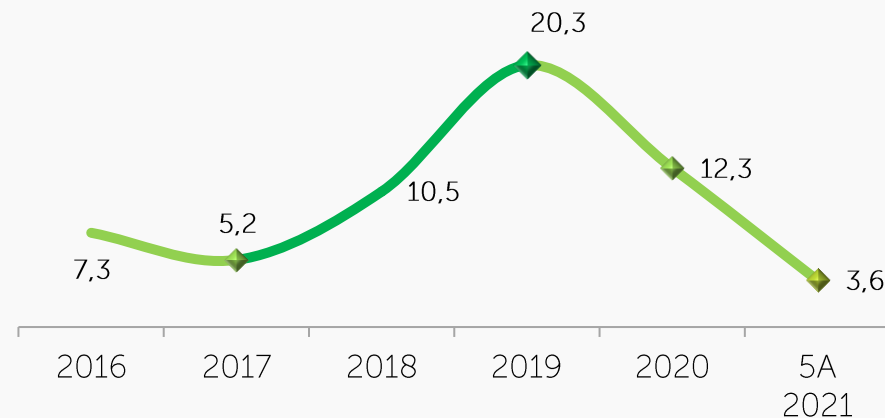
# Акциялар: инвесторлық база

Қайталама нарықтағы инвесторлардың негізгі санаттарының 2021 жылдың 5А үлестері\*

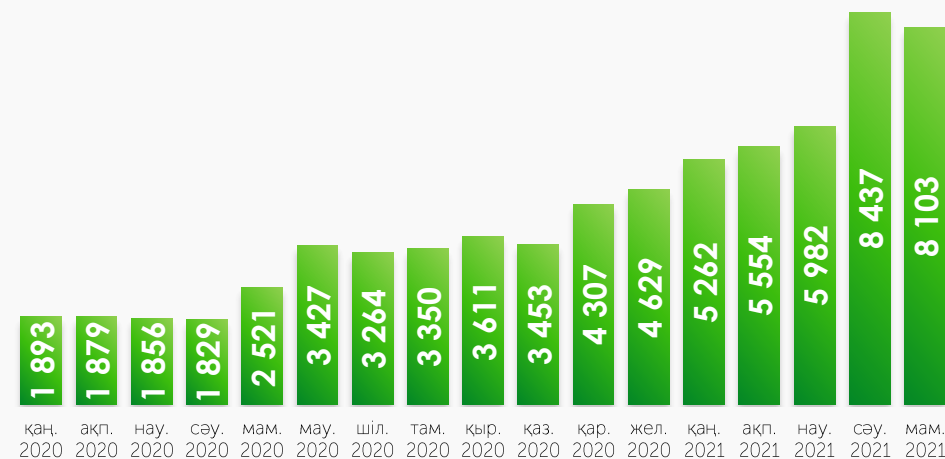


- ЕДБ
- Брокерлер
- Өзге институционалдық инвесторлар
- Жеке тұлғалар
- Басқа да заңды тұлғалар

Резидент еместердің брутто-айналымындағы үлесі, %



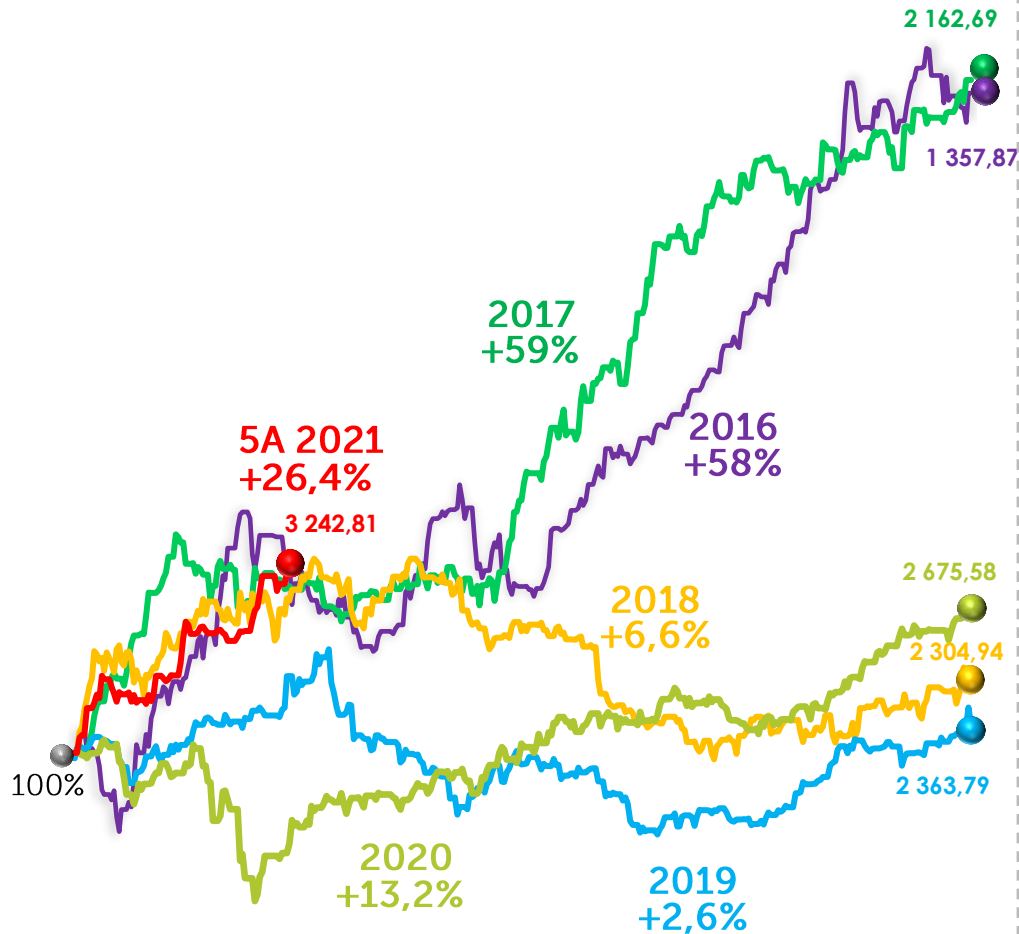
Акциялар нарығындағы бөлшек инвесторлардың белсенді шоттарының динамикасы



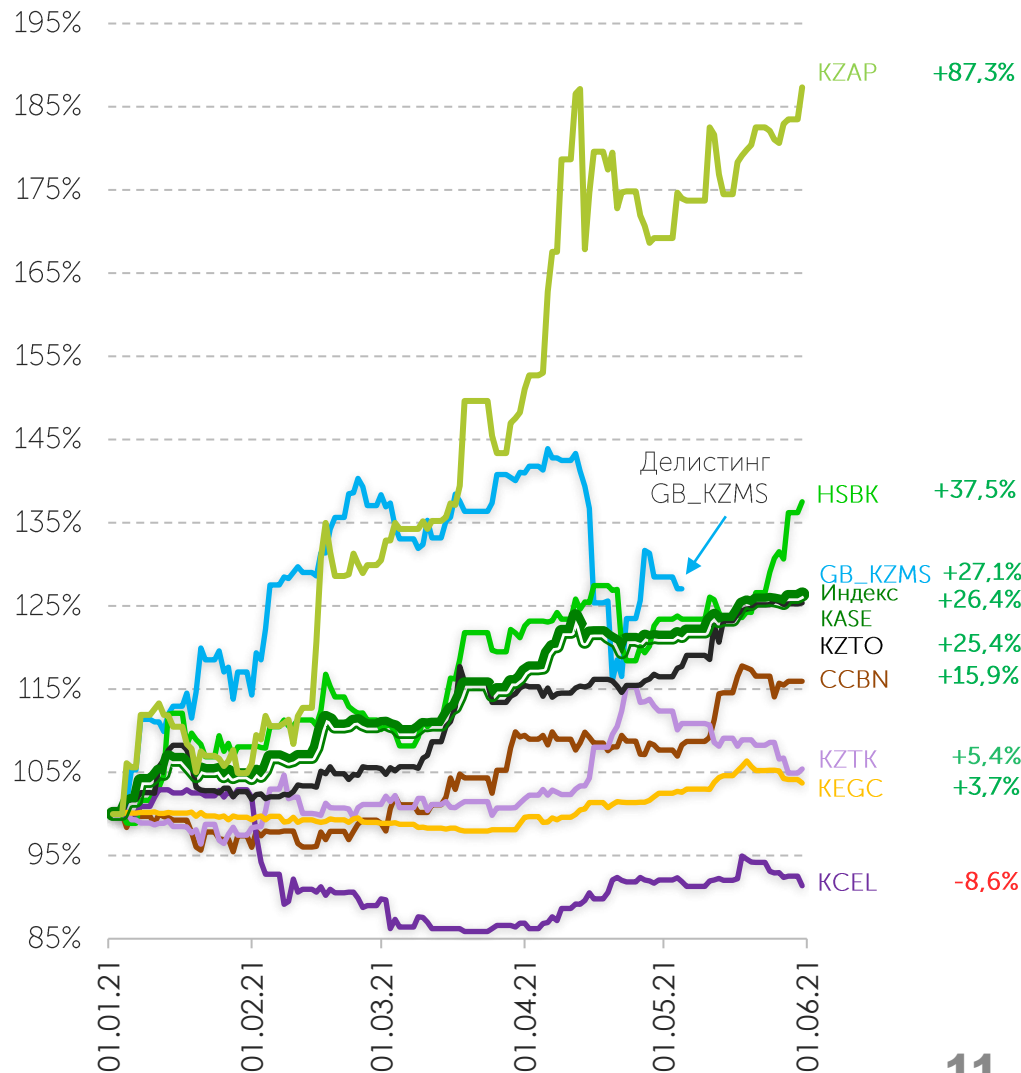
\* қайталама нарықтағы акциялардың сауда-саттықтарының жалпы брутто-айналымынан

# KASE Индексінің динамикасы

## KASE Индексі 2016 – 5А 2020



## KASE Индексінің құраушылардың динамикасы

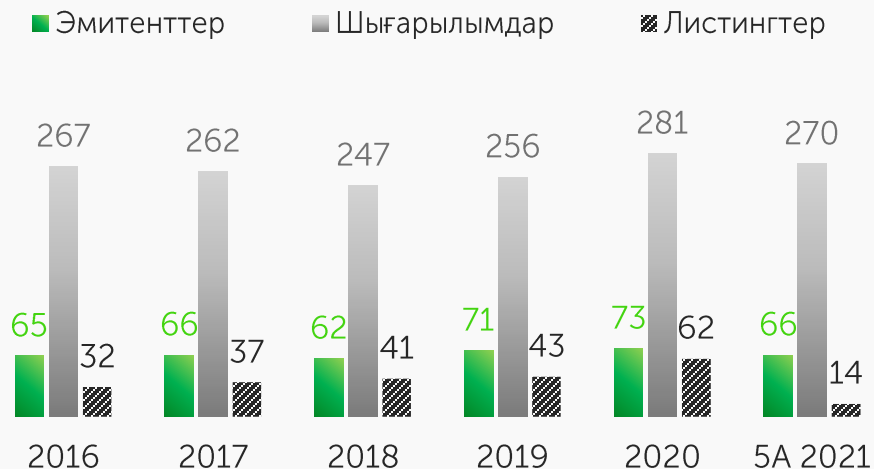


# Корпоративтік облигациялар

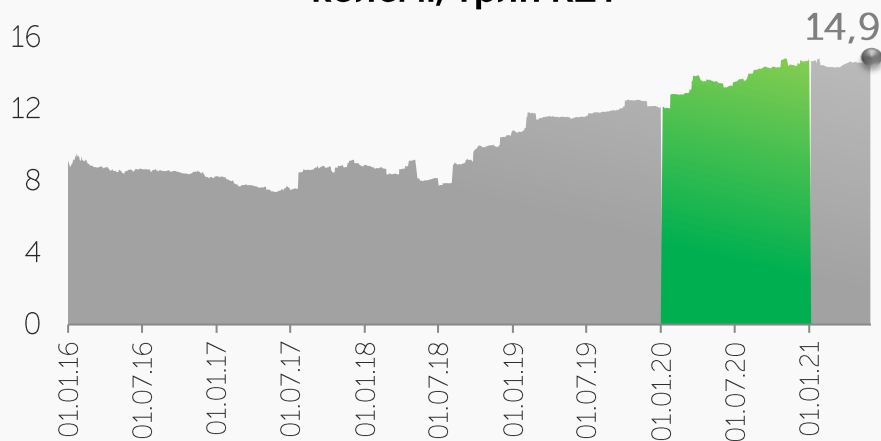
## Мәміле көлемі, млрд KZT




## Жаңа листингілертер



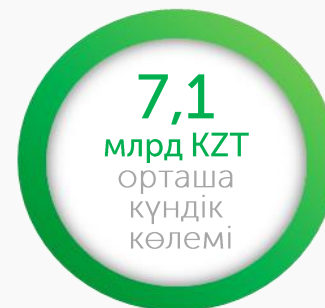
## Айналымдағы корпоративтік борыштың көлемі, трлн KZT



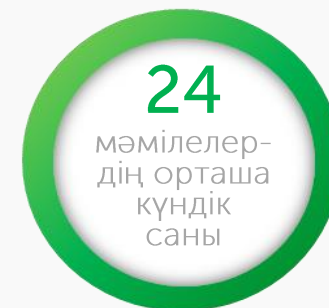
## 2021 жылдық 5А негізгі көрсеткіштер



x2,5  
2020 жылдың 5А салыстырғанда

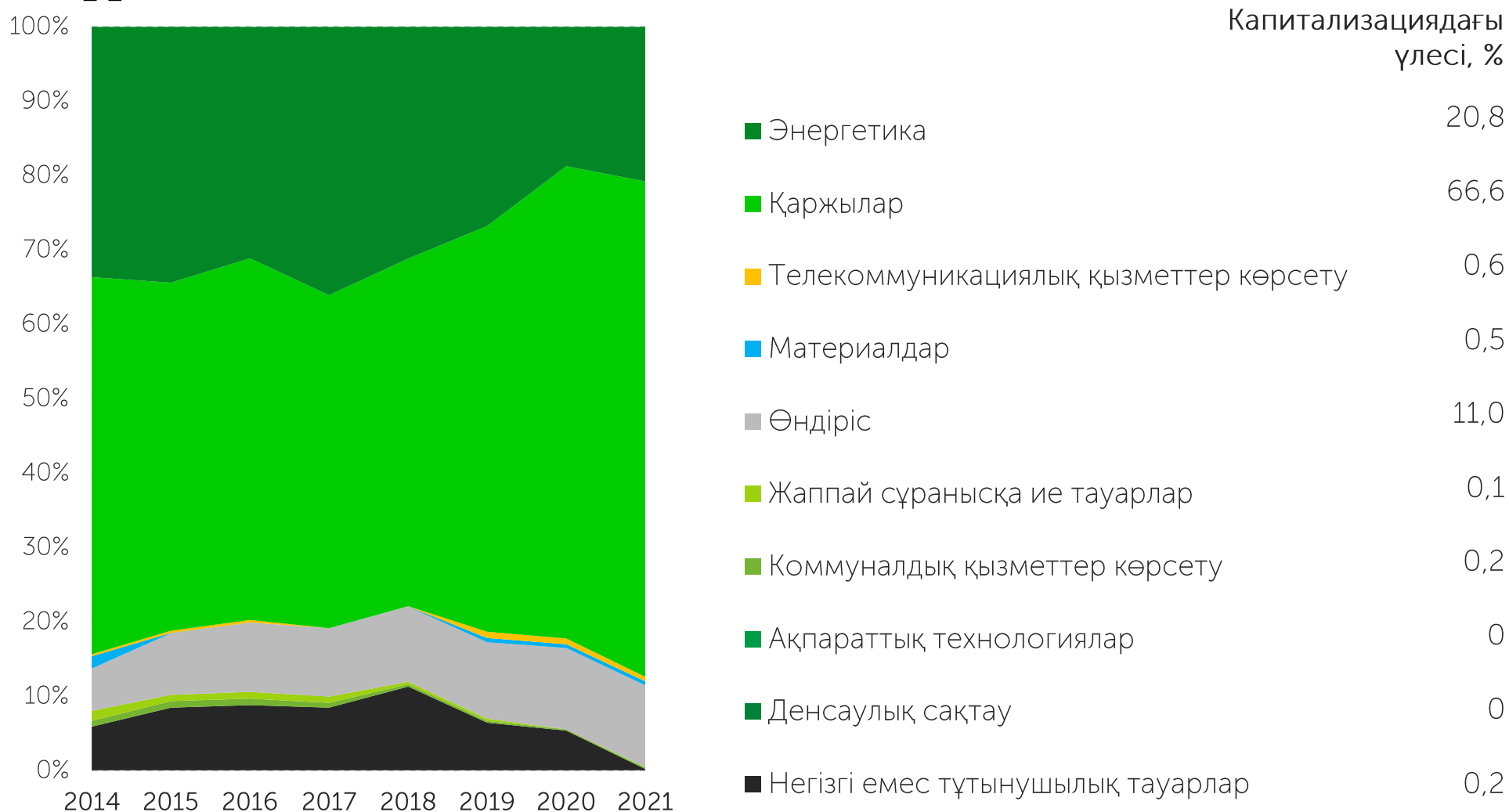


+12,8%  
2020 жылдың 5А салыстырғанда



x2,9  
2020 жылдың 5А салыстырғанда

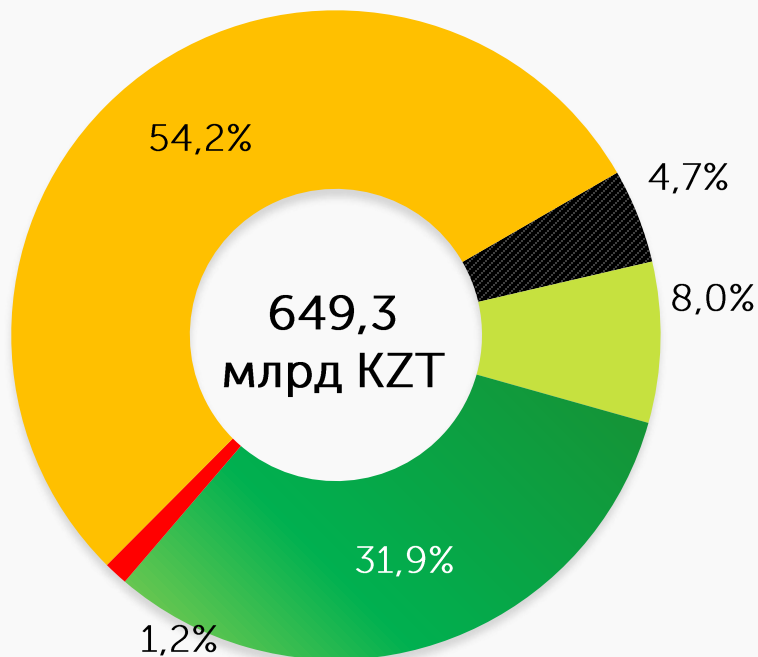
# Облигациялар тізімдерінің салалық құрылымы



Классификатор ретінде "Global Industry Classification Standard (GICS)<sup>®</sup>" қолданылған

# Корпоративтік облигациялар: инвесторлық база

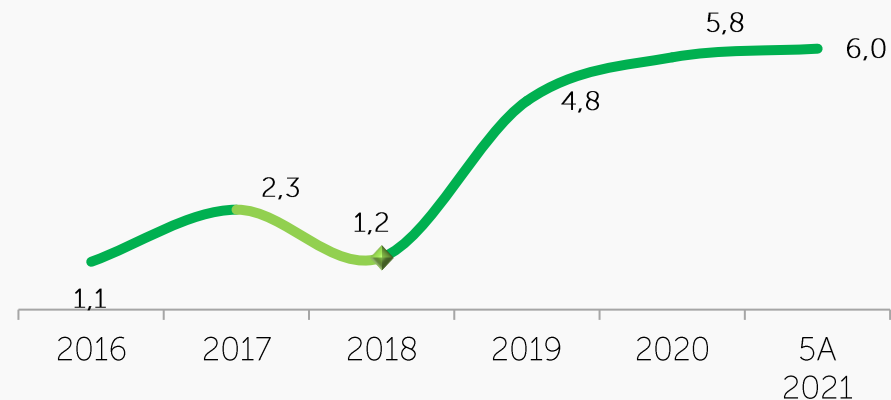
Қайталама нарықтағы инвесторлардың негізгі санаттарының 2021 жылдың 5А үлестері\*



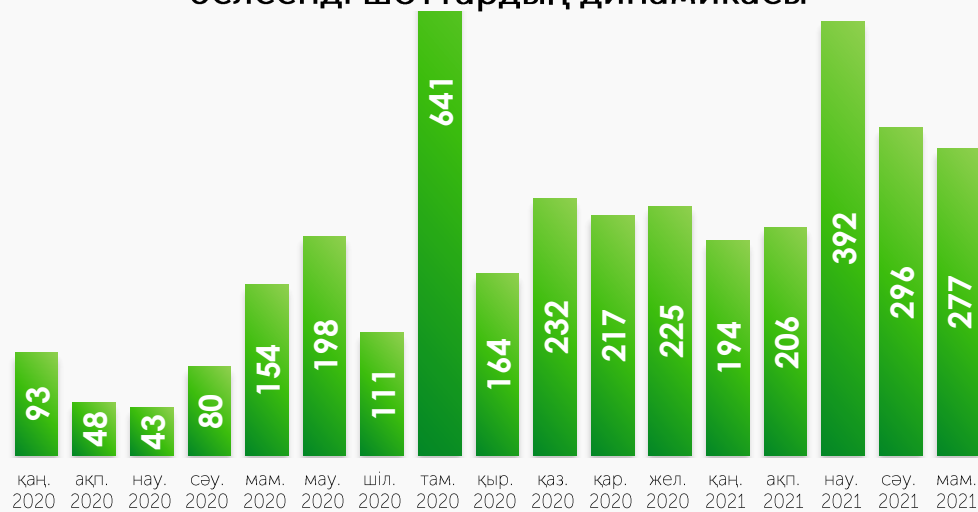
- ЕДБ
- Брокерлер
- Басқа институционалдық инвесторлар
- Жеке тұлғалар
- Басқа заңды тұлғалар

\* Қайталама нарығындағы корпоративтік облигациялар саудасаттықтарының жалпы брутто-айналымынан

Брутто-айналымдағы резидент еместердің үлесі, %



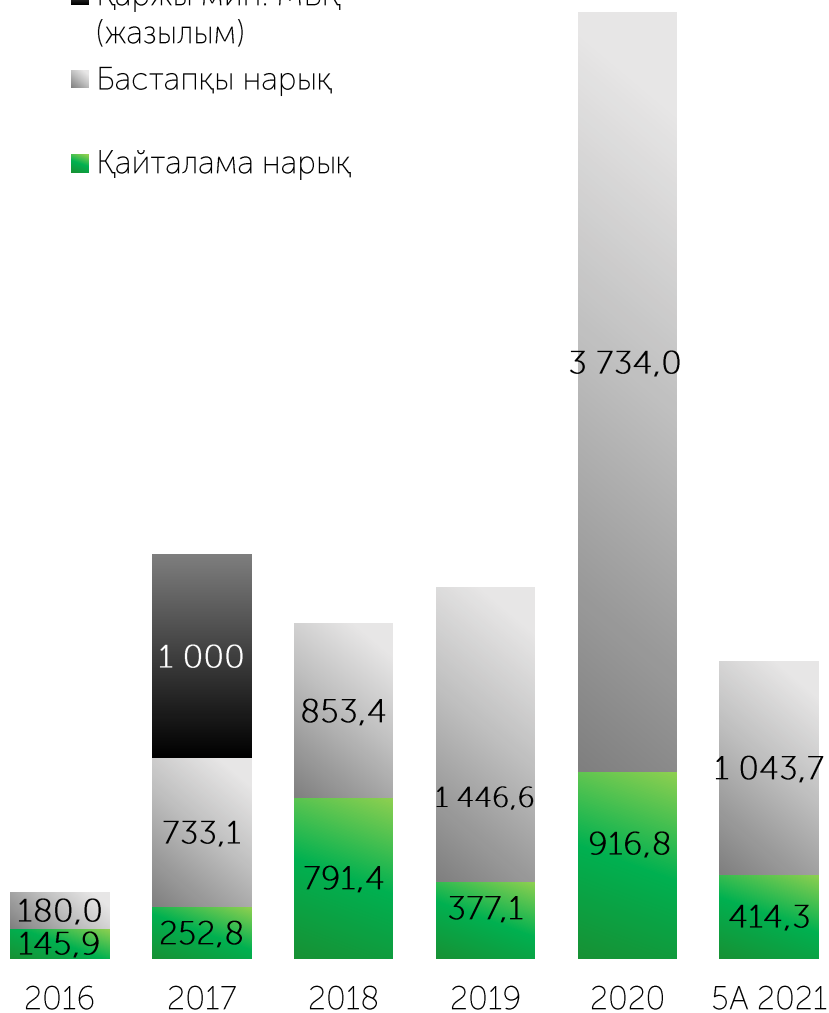
Корпоративтік облигациялар нарығындағы белсенді шоттардың динамикасы



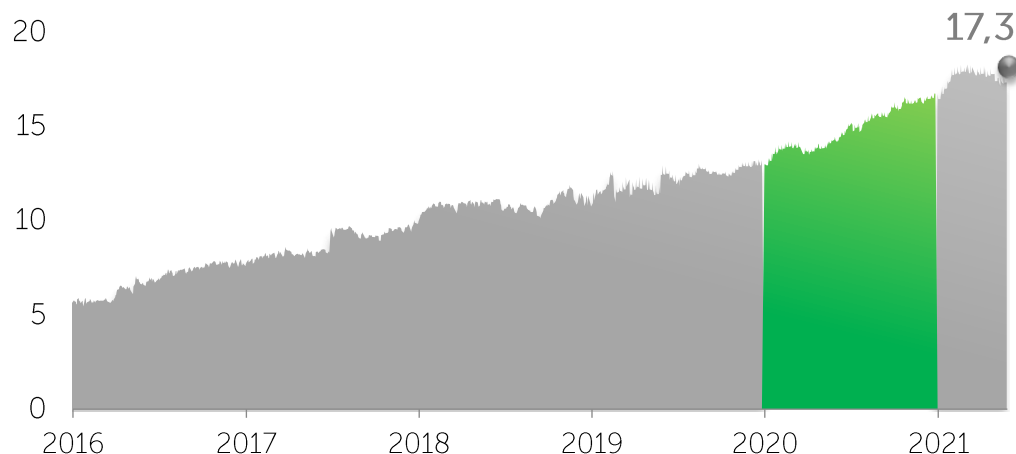
# Мемлекеттік облигациялар

Сауда-саттық көлемінің динамикасы, млрд KZT

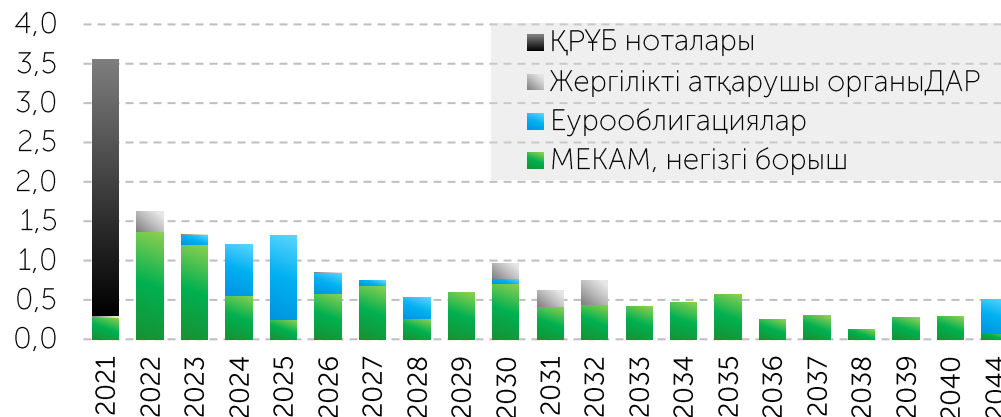
- Қаржы мин. МБҚ (жазылым)
- Бастапқы нарық
- Қайталама нарық



Биржада саудаланатын, мемлекеттік борыштың сомасы (номиналы бойынша), трлн KZT

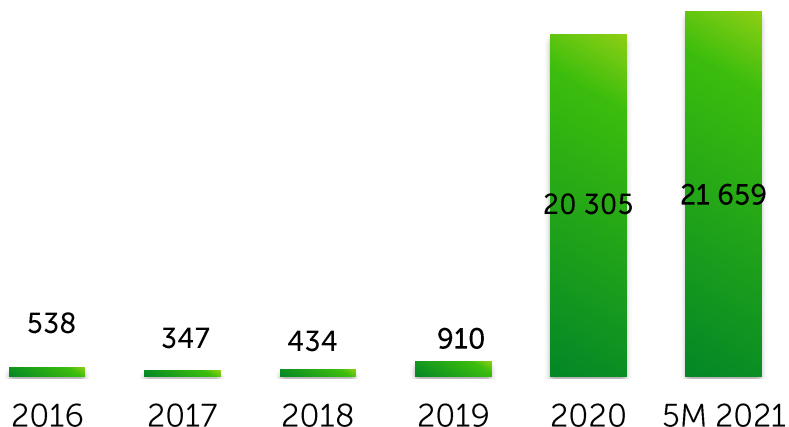


Мемлекеттік борыш бойынша төлемдер динамикасы, трлн KZT

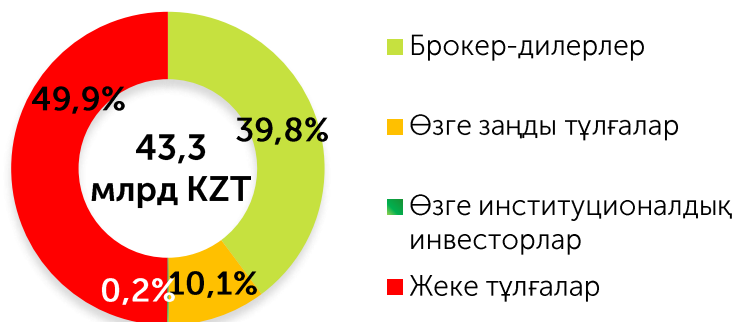


# Инвестициялық қорлардың бағалы қағаздары

Мәмілелер көлемі, млн KZT

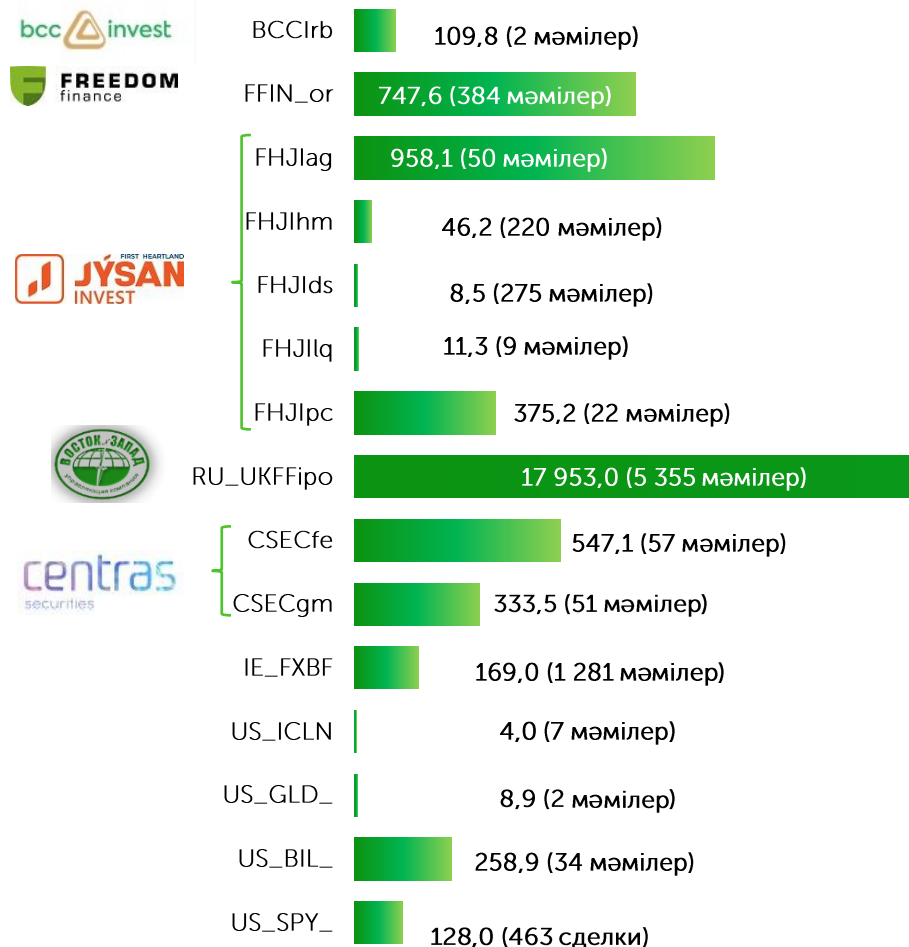


Инвесторлардың негізгі санаттары бойынша 2021 жылдың 5А үлесі\*



\* инвестициялық қорлардың бағалы қағаздары сауда-саттықтарының жалпы брутто-айналымынан

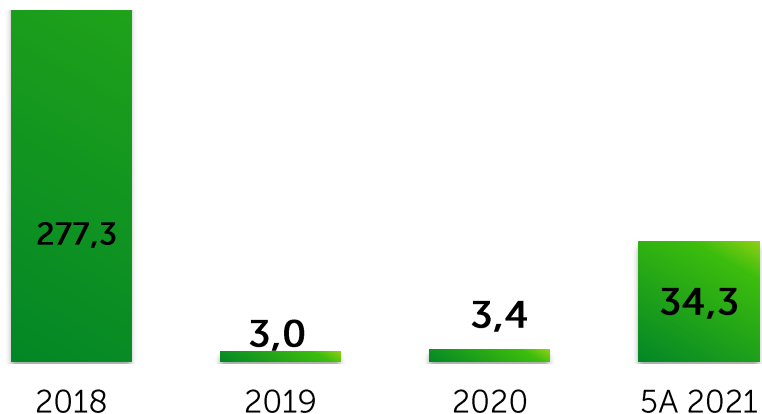
Қаржы құралдары бойынша 2021 жылдың 5А бойынша сауда-саттықтардың көлемі, млн KZT





# Туынды қаржы құралдары

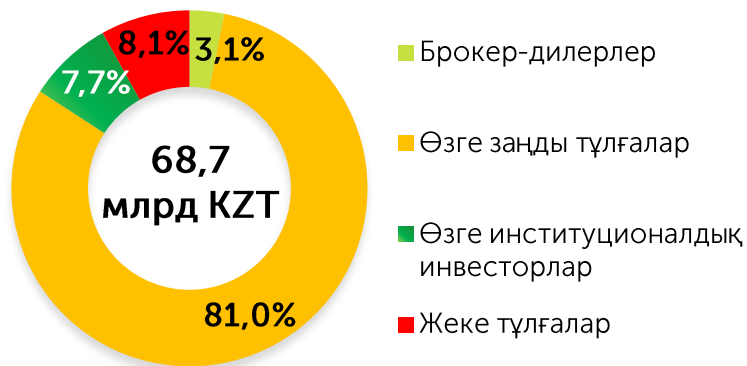
Мәмілелер көлемі, млн KZT



Қаржы құралдары бойынша 2021 жылдың 5А бойынша сауда-саттықтардың көлемі, млн KZT



Инвесторлардың негізгі санаттары бойынша 2021 жылдың 5А үлесі\*



\* инвестициялық қорлардың бағалы қағаздары сауда-саттықтарының жалпы брутто-айналымынан

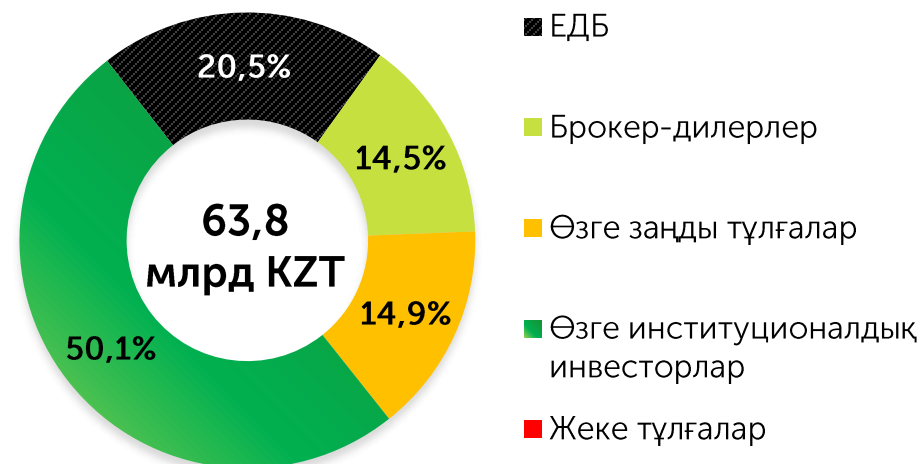
## Сауда-саттық көлемдері, млрд. KZT



2021 жылдың 01 маусымда KASE ресми тізімінде 35 шығарылым облигациялары 4 ұйымда орналастырылған:

- Еуразиялық даму банкінің 12 шығарылымы
- Еуропалық қайта құру және даму банкінің 12 шығарылымы
- Халықаралық қаржы корпорациясының 4 шығарылымы
- Азия даму банкінің 7 шығарылымы

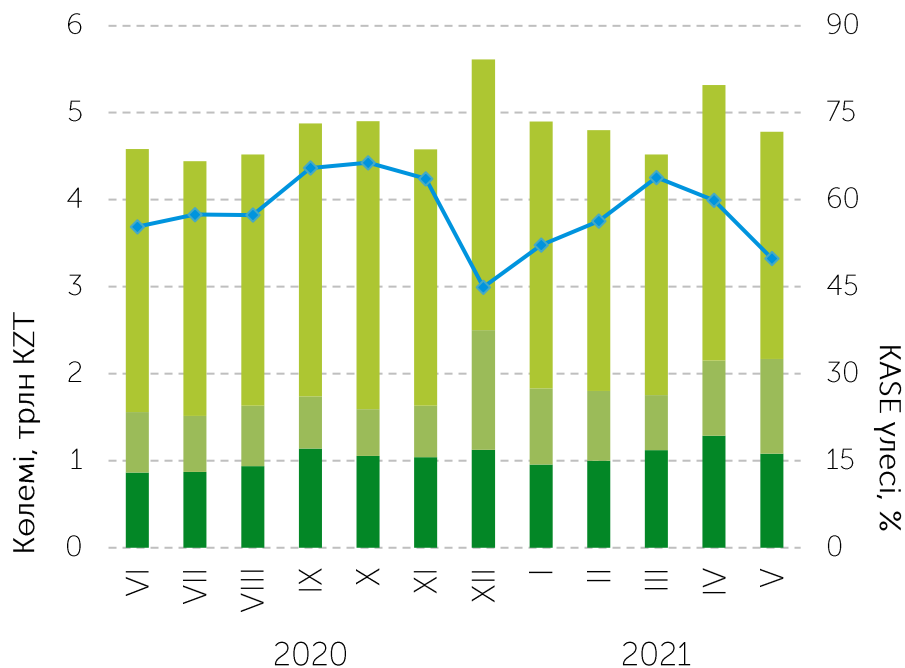
## Инвесторлардың негізгі санаттары бойынша 2021 жылдың 5А үлесі\*



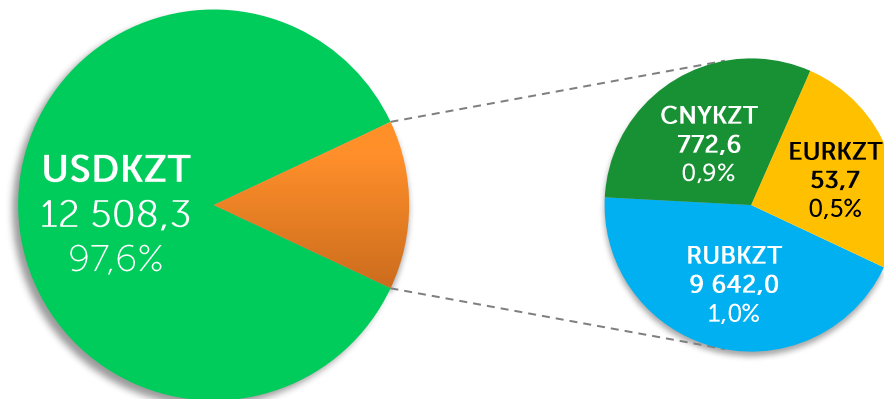
## Биржалық және биржадан тыс валюталық операцияларының өзара қатынасы

- ҚР резидент-банктері мен ҚР резидент емес-банктерінің арасындағы биржадан тыс операциялары
- ҚР резидент-банктері арасындағы биржадан тыс операциялары
- KASE спот-нарығындағы операциялар

ҚР резидент-банктері арасында сатып алу бойынша валюталық операциялардың жалпы көлеміндегі KASE спот-нарығындағы операциялардың үлесі

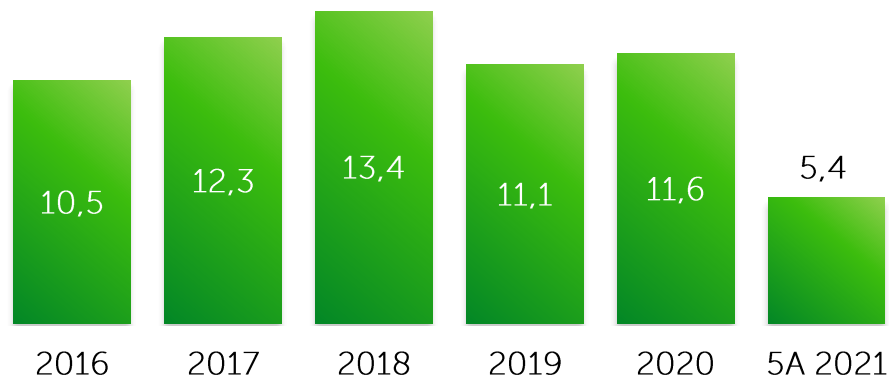


## Сауда-саттық көлеміндегі биржалық нарықтың 2021 жылдың 5А құрылымы. Көлемдер валютаның млн бірлігімен көрсетілген



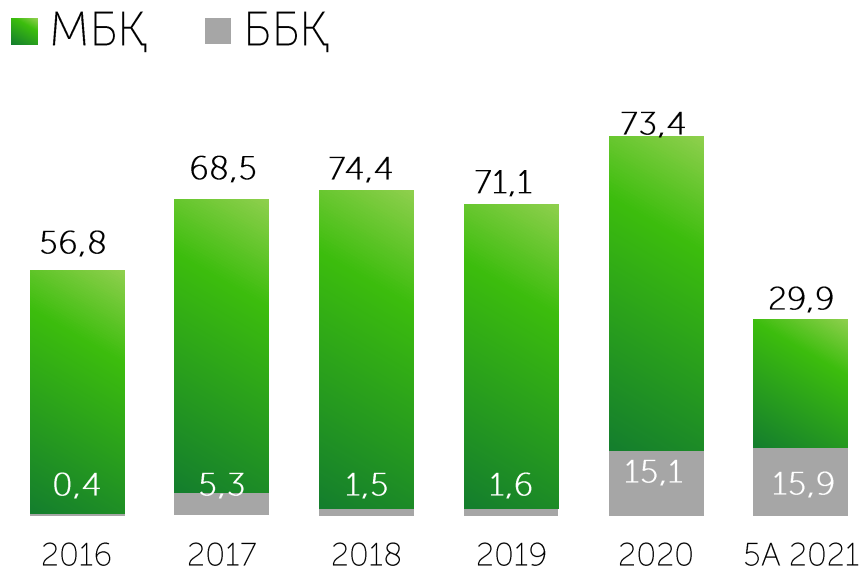
Ескерту: үлестер сауда-саттық көлемінен KZT-мен есептелген

## Спот-нарығындағы сауда-саттық көлемі, трлн KZT



# Репо операцияларының нарығы

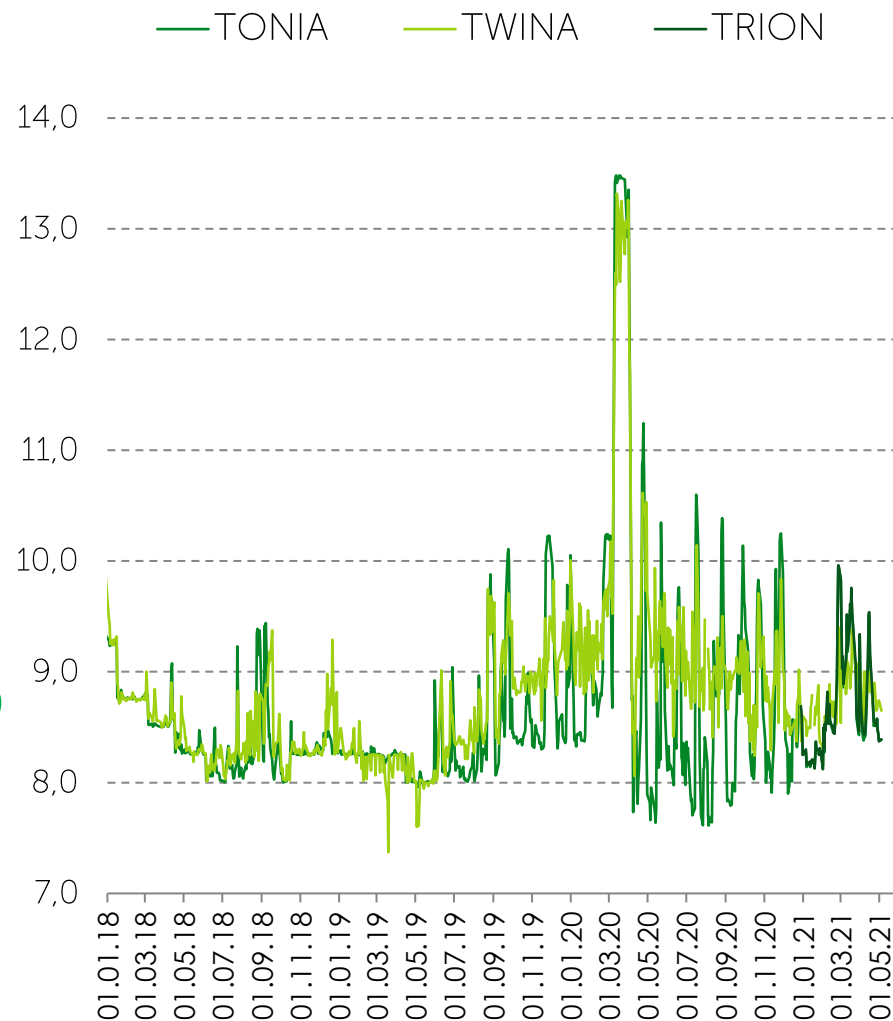
Сауда-саттық көлемі, трлн KZT



Репо нарығының қаржы құралдары (2021 жылдың 5А көлемі / үлесі):

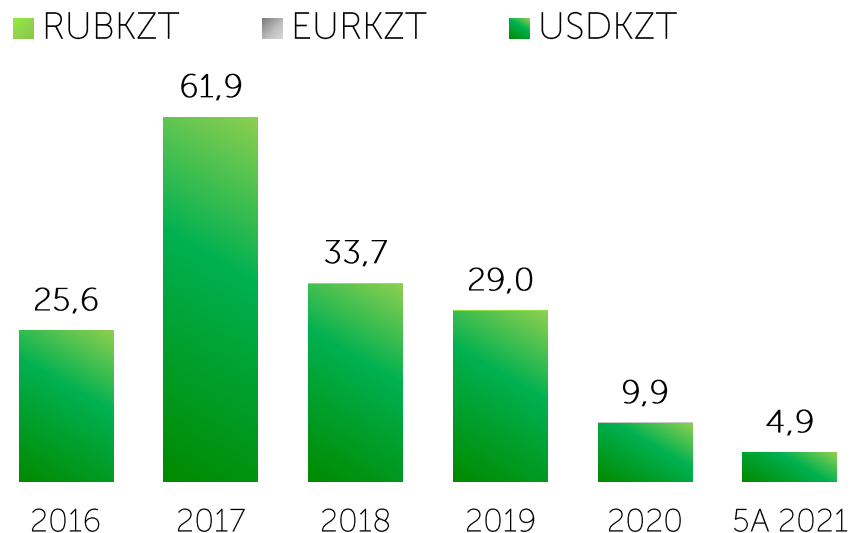
- **МБҚ-мен авторепо** (41 052,7 млрд KZT / 89,54 %)
- МҚҰО қоржынымен авторепо (1 057,2 млрд KZT / 2,31 %)
- ББҚ қоржынымен авторепо (3 704,0 млрд KZT / 8,08 %)
- ББҚ-мен тікелей репо (35,8 млрд KZT / 0,08 %)
- МБҚ-мен тікелей репо (6,6 млн KZT / <0,01%)

Репо индикаторлары, жылдық %



# Валюталық своп операциялары

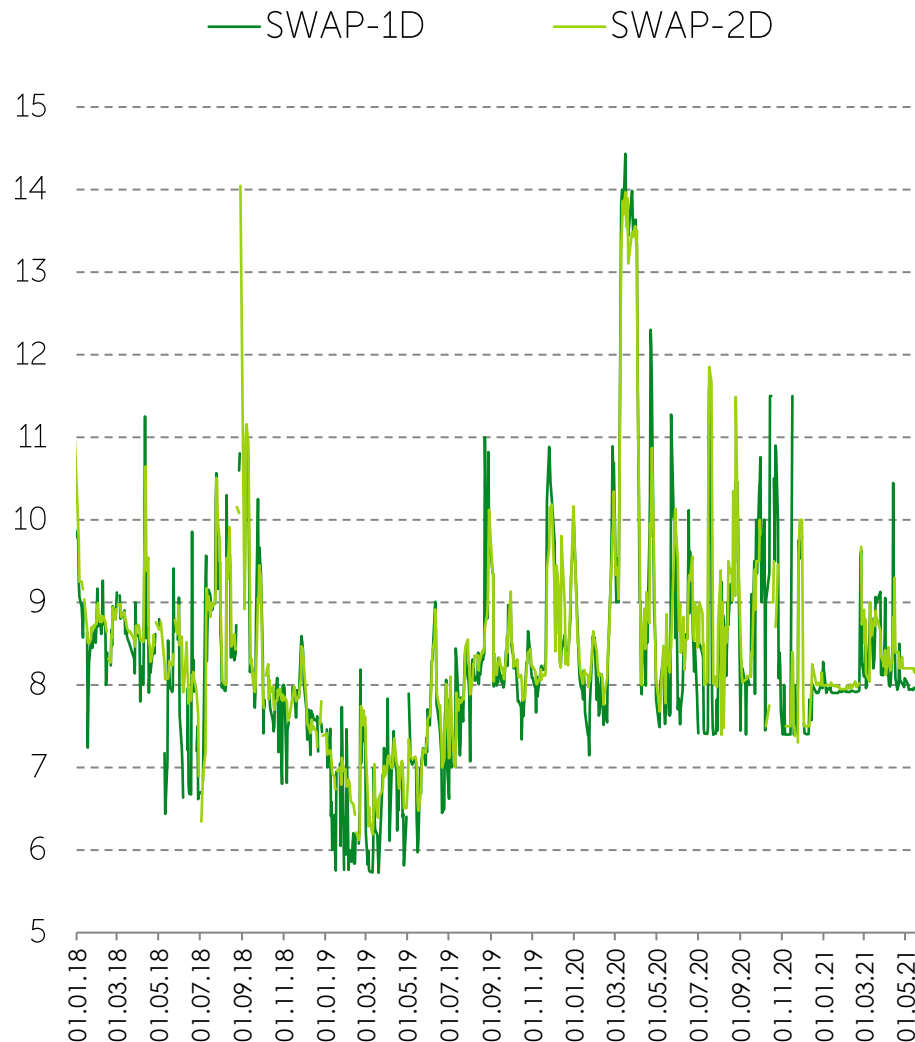
## Сауда-саттық көлемі, млрд KZT



Валюталық своп операцияларының қаржы құралдары (2021 жылдың 5А көлемі / үлесі):

- **USDKZT\_0\_001** (2 739,1 млрд KZT / 56,24 %)
- USDKZT\_0\_002 (1 913,8 млрд KZT / 39,25 %)
- USDKZT\_0\_01W (12,6 млрд KZT / 0,26 %)
- USDKZT\_0\_01M (207,6 млрд KZT / 4,25 %)

## Своп-нарығының индикаторлары, жылдық %



# Назарларыңызға рақмет!

 Kazakhstan Stock Exchange

 kase\_kz

 Kazakhstan.stock.exchange

 Қазақстан қор биржасы KASE

 kase.kz

 KASEInfobot

Қазақстан Республикасы, 050040  
Алматы қ., Байзақов көш., 280  
"Almaty Towers" Көпфункционалы кешешінің  
Солтүстік мұнарасы, 8-ші қабат  
Тел.: +7 (727) 237 5300  
e-mail: info@kase.kz  
[www.kase.kz](http://www.kase.kz)