



Қазақстан қор биржасы
Казахстанская фондовая биржа
Kazakhstan Stock Exchange

Типтік презентация

2021 жылдың 01 наурызына



"Қазақстан қор биржасы" АҚ

47,0% - ҚРҰБ

13,1% – МОЕХ

38,8% - қаржылық ұйымдар

KASE Қазақстанның ұлттық валютасы – теңге енгізілгеннен кейін екі күннен соң 1993 жылдың 17 қарашасында «Қазақ банкаралық валюта биржасы» атауымен құрылған

KASE – акционерлік қоғам ұйымдастырушылық-құқықтық нысанында қызмет ететін, коммерциялық ұйым

■ Ұлттық Банк

■ МОЕХ

■ Брокерлер

■ Банктер

■ Бөлшек инвесторлар

■ Басқасы

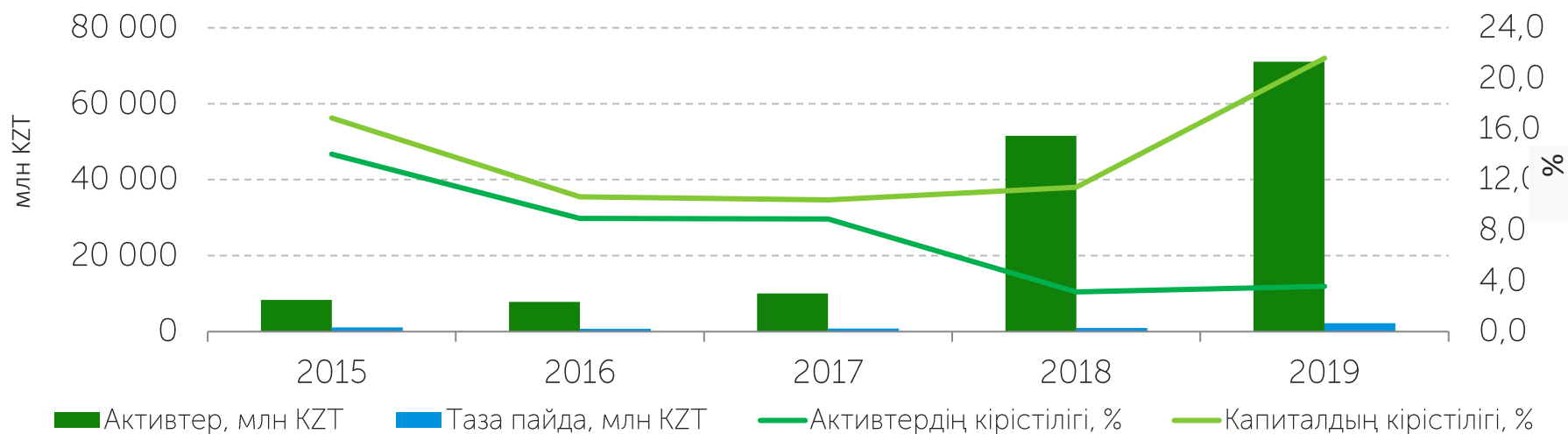


2021 жылдың 01 қаңтарындағы жағдай бойынша:

меншікті капитал	16 024,5 млн KZT
төленген жарғылық капитал	4 065,6 млн KZT
жарияланған акциялардың саны	5 000 000
орналастырылған акциялардың саны	1 075 231
акцияның теңгерімдік құны	14 903,3 KZT

KASE кірістілігінің көрсеткіштері

	Активтер, млн KZT	Таза пайда, млн KZT	Активтердің кірістілігі, %	Капиталдың кірістілігі, %
2019	71 041,1	2 192,7	3,6	21,6
2018	51 583,8	965,3	3,1	11,4
2017	10 009,5	792,8	8,9	10,4
2016	7 809,9	721,8	8,9	10,7
2015	8 516,9	979,2	14,0	16,9



Ескерту: ROA, ROE активтер мен капиталдың орташа жылдық көрсеткіштері негізінде есептелген

41

Қор

31

Валюта

21

Деривативтер

50

нарыққа қатысушылардың барлығы

25

екінші деңгейдегі банктер (27-ден)
ҚР резиденттері

20

брокерлік компаниялар (20-дан)
ҚР резиденттері

49

жергілікті қатысушылар

2

шетелдік қатысушылар
(*"УНИВЕР Капитал" ЖШҚ, "Фридом Финанс" ИК ЖШҚ*)

2

ХҚҰ (*Мемлекетаралық банк,
Еуразиялық даму банк*)

12

тікелей рұқсаттама қызметін көрсететін,
қатысушылар (DMA)

KASE жаңа мүшелері:

2020

- "ForteFinace" АҚ / қор және деривативтер
- "Заман-Банк" Ислам банкі" АҚ / валюта

2019

- "CAIFC INVESTMENT GROUP" АҚ / валюта
- "Фридом Финанс" АҚ / валюта
- "Bank RBK" Банкі" АҚ / деривативтер
- "Шинхан Банк Қазақстан" АҚ / валюта
- "Қазпочта" АҚ / валюта

2018

- "Фридом Финанс" ИК ЖШҚ / қор
- "Цесна Капитал" АҚ / деривативтер
- "Tengri Bank" АҚ / қор

2017

- "УНИВЕР Капитал" ЖШҚ / қор және деривативтер
- "АТФБанк" АҚ / деривативтер
- "Еуразиялық Капитал" АҚ / деривативтер

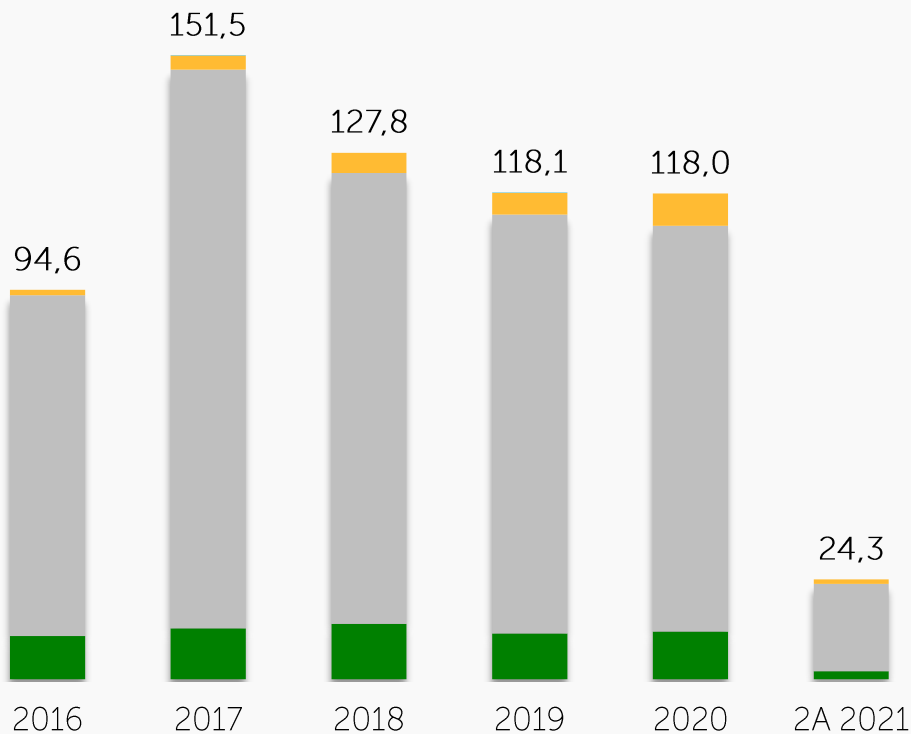
Биржалық нарықтың 2021 жылдың екі айындағы көрсеткіштері

Биржалық нарықтың секторлары	Көлемі, млрд KZT	Көлемі млн USD	Мәмілелердің орташа күндік саны	Мәмілелердің орташа күндік көлемі, млн KZT	Бір мәміленің орташа көлемі, млн KZT
Бағалы қағаздар нарығы	1 104,6	2 633,6	1 472	29 067,4	19,7
Акциялар	33,8	80,3	1 351	889,2	0,7
Корпоративтік борыштық БҚ	394,9	942,3	18	10 391,6	591,1
Қазақстандық МБҚ	641,3	1 528,3	11	16 876,3	1 560,3
ХҚҰ облигациялары	17,4	41,7	0	458,9	1 341,4
Инвестициялық қорлардың БҚ	13,0	31,0	92	342,0	3,7
Туынды бағалы қағаздар	4,2	9,9	1	109,4	180,7
Шетел валюталарының нарығы	1 944,9	4 638,5	380	51 180,7	134,6
Ақша нарығы	21 203,9	50 577,5	430	557 998,5	1 296,9
Репо операциялары	18 699,2	44 604,1	418	492 084,5	1 178,1
Валюталық своп операциялары	2 504,7	5 973,4	13	65 914,0	5 240,0
Деривативтер нарығы	–	–	–	–	–
БАРЛЫҒЫ	24 253,4	57 849,5	2 283	638 246,6	279,6


Нарықтың көлемі мен құрылымы



Сауда-саттық көлемінің секторлар бойынша динамикасы, трлн KZT



млрд KZT

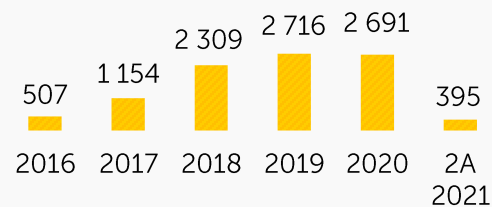


Акциялар



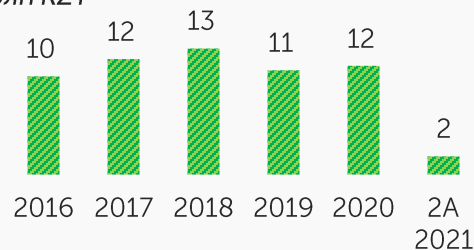
Корпоративтік облигациялар

млрд KZT



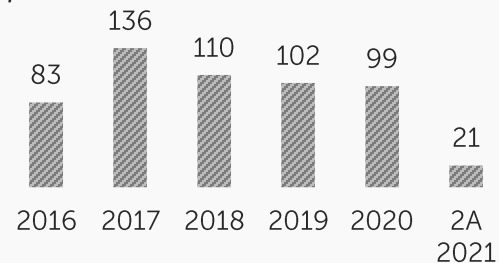
Шетелдік валютталар нарығы

трлн KZT



Ақша нарығы

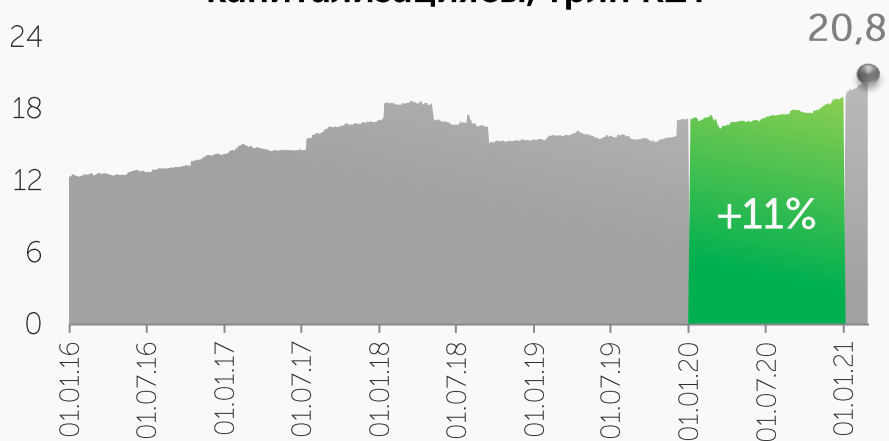
трлн KZT



Мәміле көлемі, млрд. KZT



Акциялар нарығының капитализациясы, трлн KZT



Дереккөз: KASE

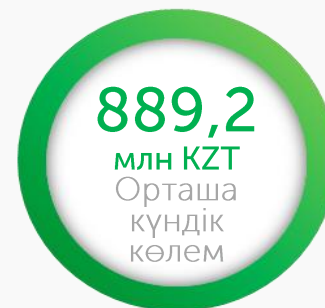
Жаңа листингтер



2021 жылдық 2А негізгі көрсеткіштер



x2,7
2020 жылдың 2А салыстырғанда



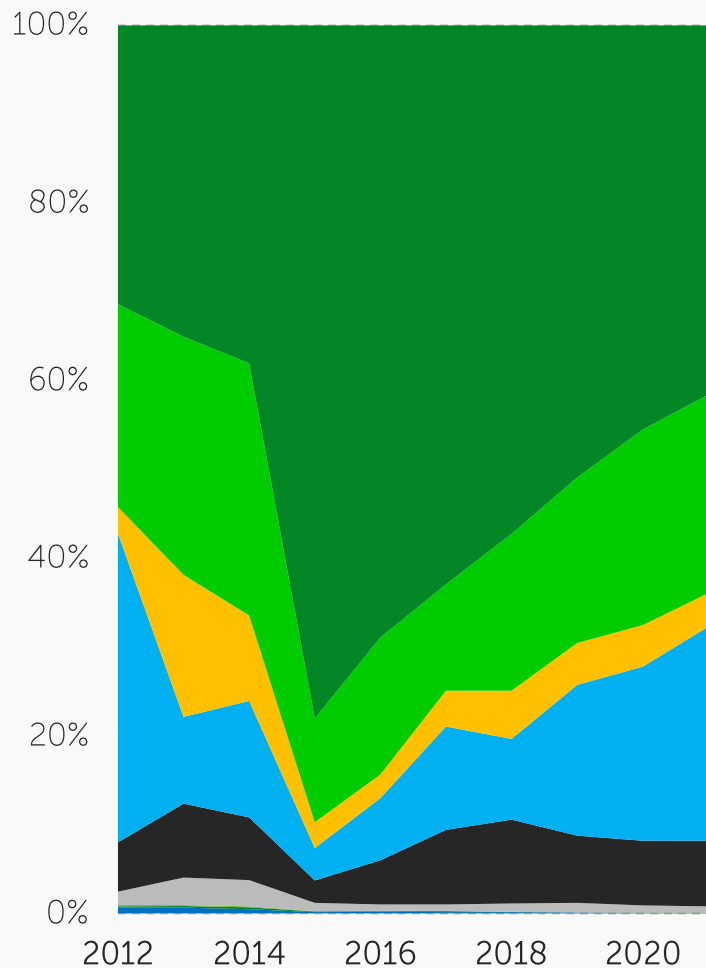
+65,9%
2020 жылдың 2А салыстырғанда



x2,9
2020 жылдың 2А салыстырғанда

Акциялардың салалық құрылымы

Капитализациядағы үлесі, %

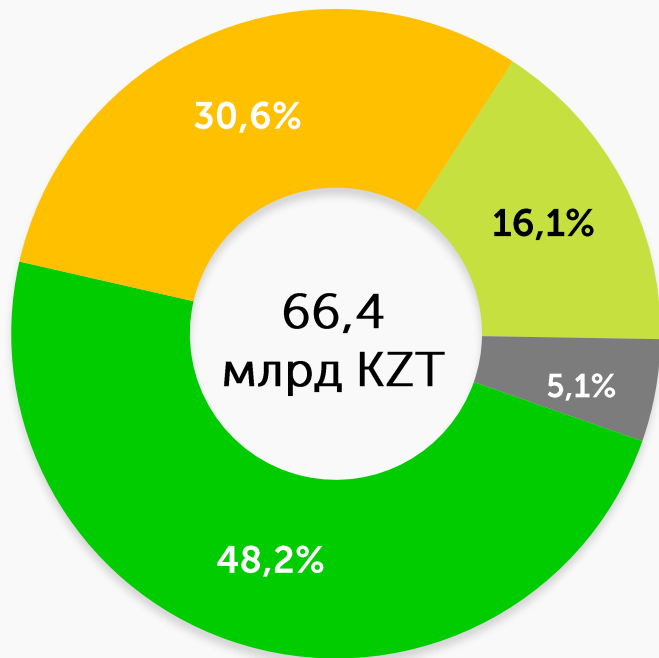


Энергетика	41,6
Қаржылар	22,3
Телекоммуникациялық қызметтер көрсету	3,8
Материалдар	24,1
Өндіріс	7,4
Жаппай сұранысқа ие тауарлар	0,7
Коммуналдық қызметтер көрсету	<0,1
Ақпараттық технологиялар	0
Денсаулық сақтау	0
Негізгі емес тұтынушылық тауарлар	0,1

Ескерту: классификатор ретінде "Global Industry Classification Standard (GICS)®" қолданылған
Дереккөз: KASE

Акциялар: инвесторлық база

Қайталама нарықтағы инвесторлардың негізгі санаттарының 2021 жылдың 2А үлестері*

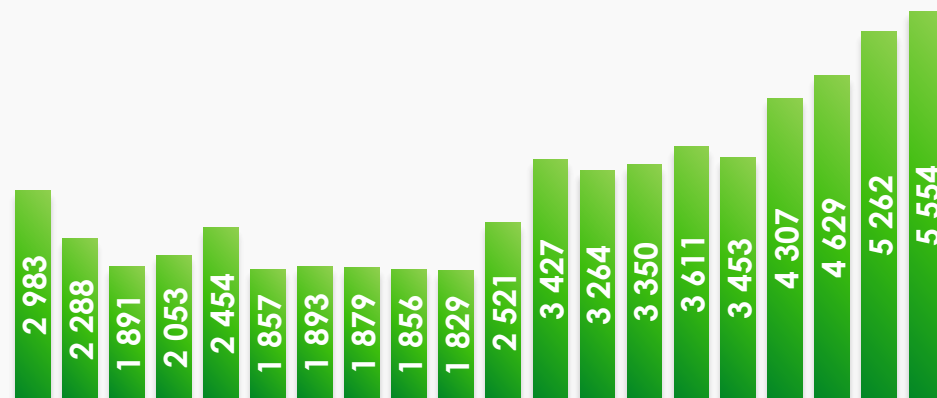


- ЕДБ
- Брокерлер
- Өзге институционалдық инвесторлар
- Жеке тұлғалар
- Басқа да заңды тұлғалар

Резидент еместердің брутто-айналымындағы үлесі, %



Акциялар нарығындағы бөлшек инвесторлардың белсенді шоттарының динамикасы

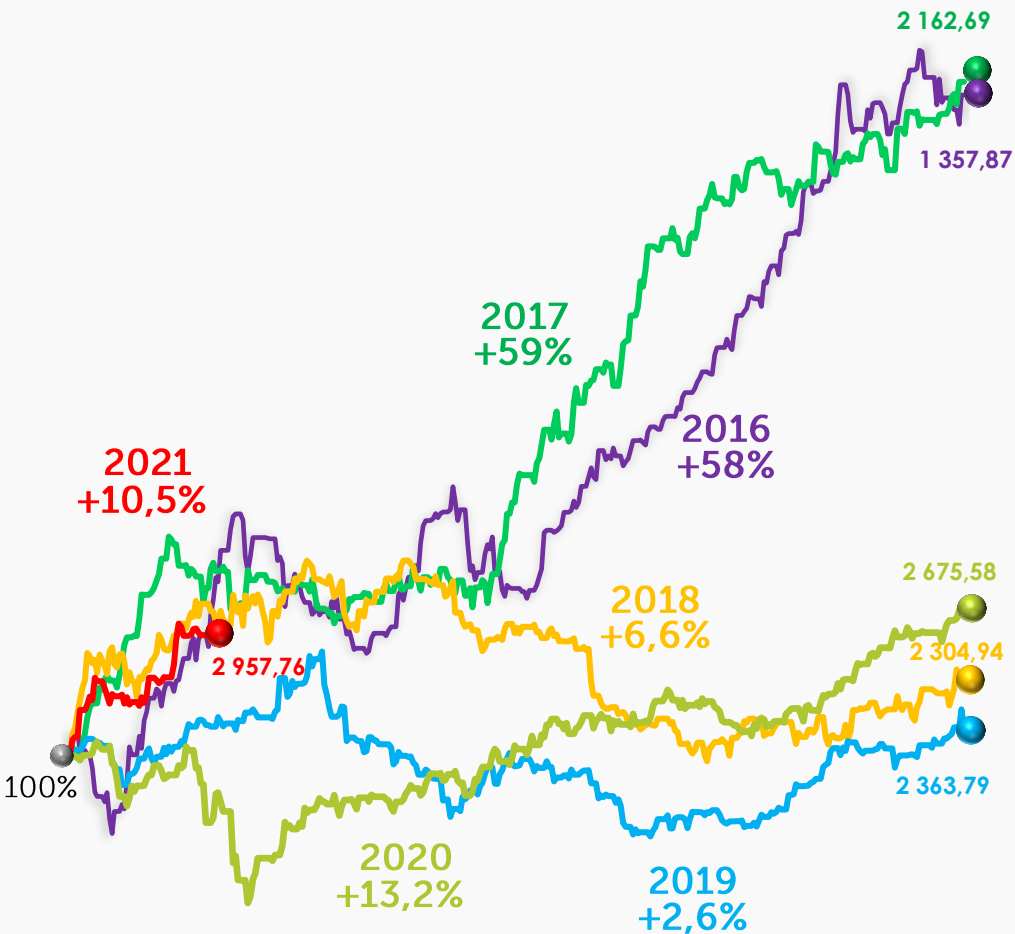


* қайталама нарықтағы акциялардың сауда-саттықтарының жалпы брутто-айналымынан

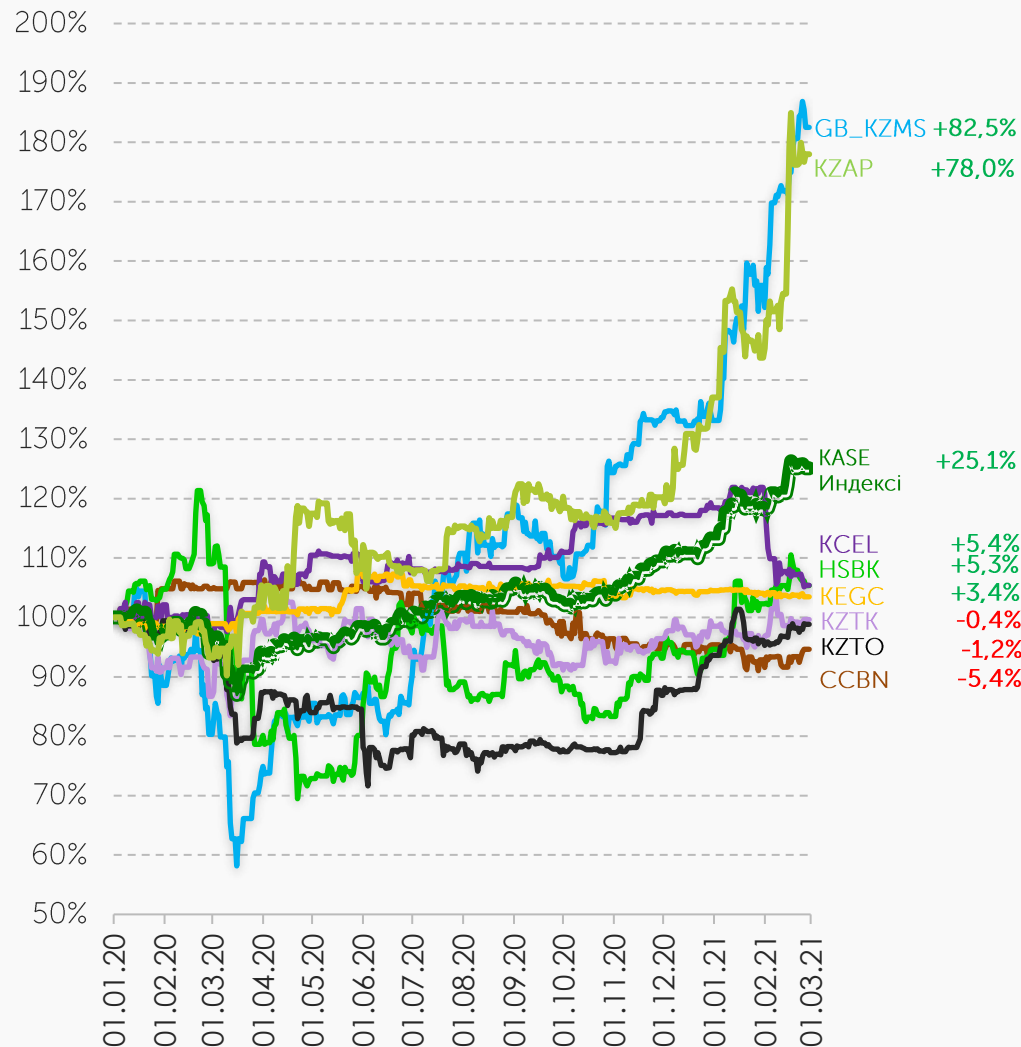
Дереккөз: KASE

KASE Индексінің динамикасы

KASE Индексі 2016 – 2А 2020



KASE Индексінің құраушылардың динамикасы



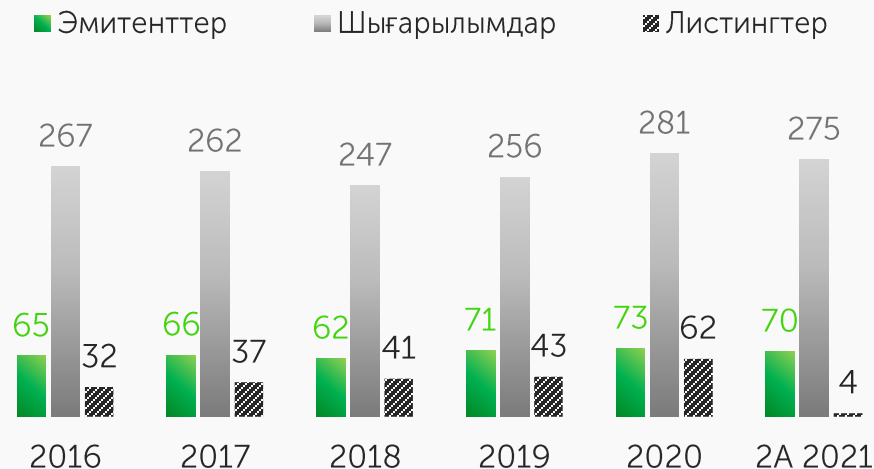
Дереккөз: KASE, Bloomberg

Корпоративтік облигациялар

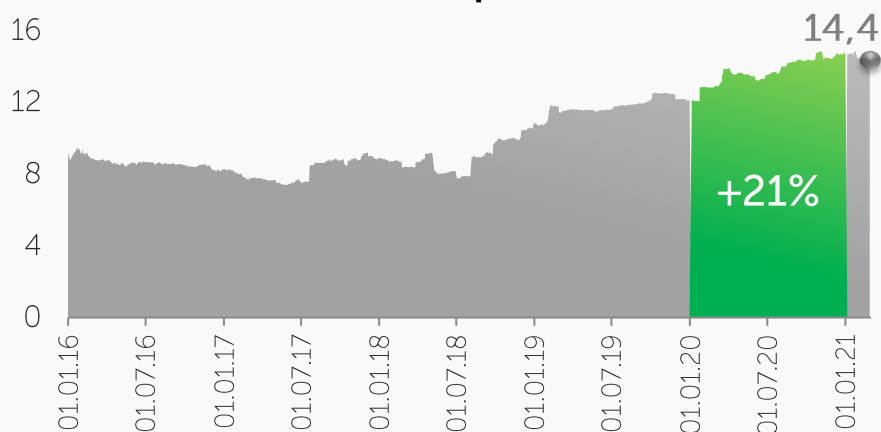
Мәміле көлемі, млрд KZT




Жаңа листингілертер



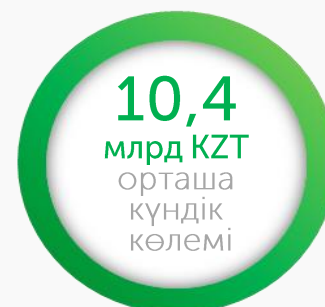
Айналымдағы корпоративтік борыштың көлемі, трлн KZT



2021 жылдық 2A негізгі көрсеткіштер



x2,2
2020 жылдың 2A салыстырғанда

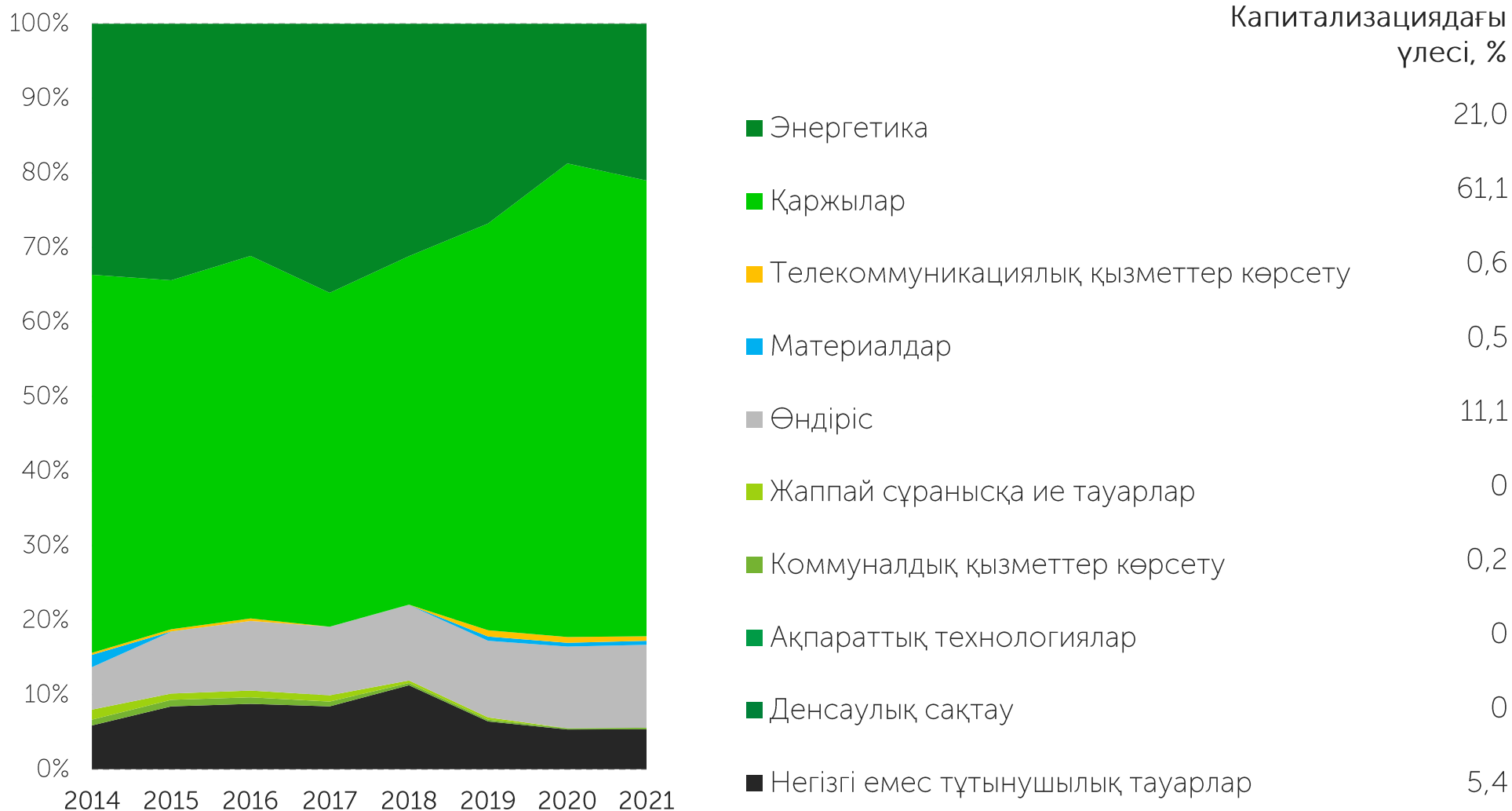


x4,5
2020 жылдың 2A салыстырғанда



x3,1
2020 жылдың 2A салыстырғанда

Облигациялар тізімдерінің салалық құрылымы

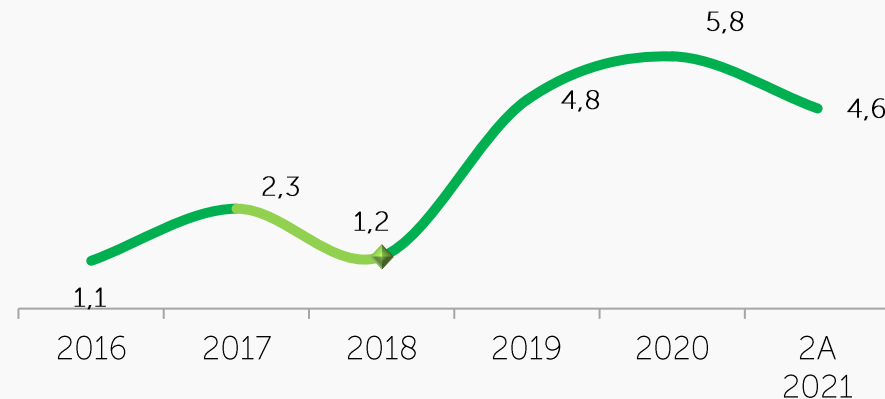
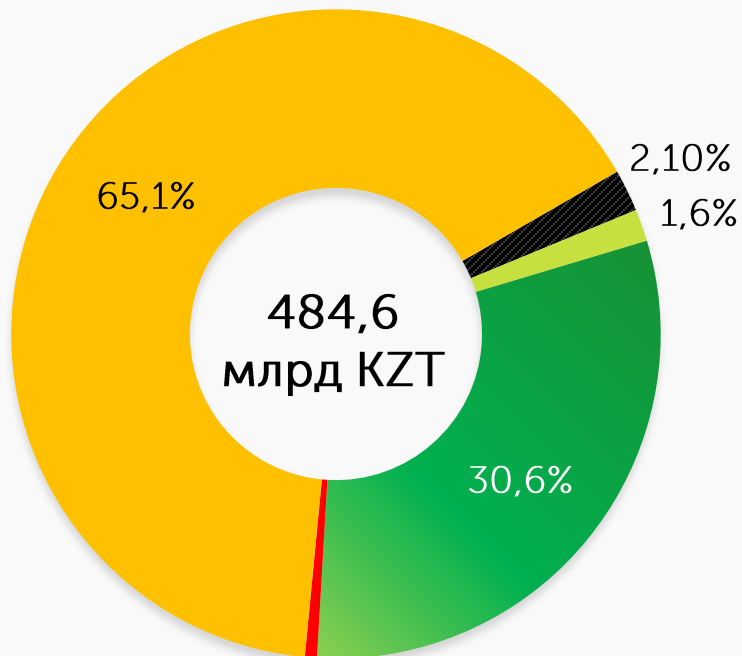


Классификатор ретінде "Global Industry Classification Standard (GICS)[®]" қолданылған

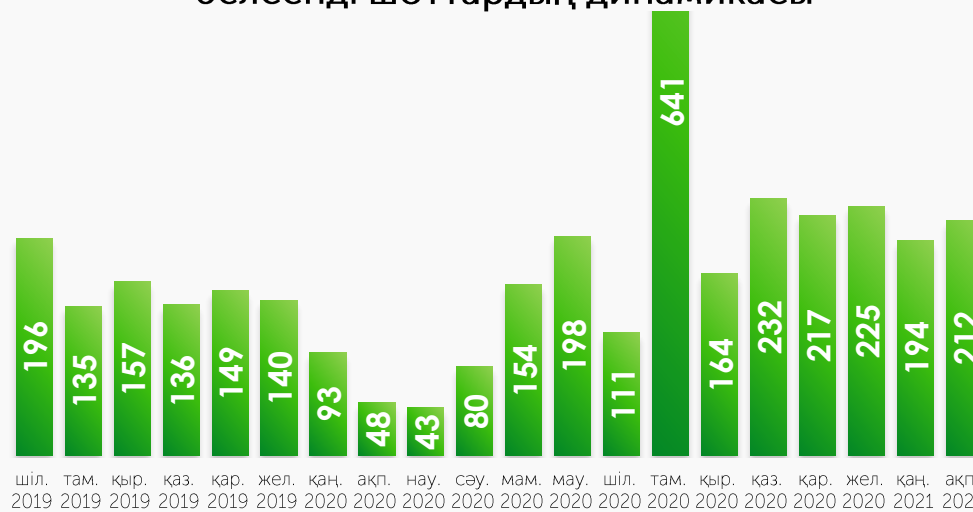
Корпоративтік облигациялар: инвесторлық база

Қайталама нарықтағы инвесторлардың негізгі санаттарының 2021 жылдың 2А үлестері*

Брутто-айналымдағы резидент еместердің үлесі, %



Корпоративтік облигациялар нарығындағы белсенді шоттардың динамикасы



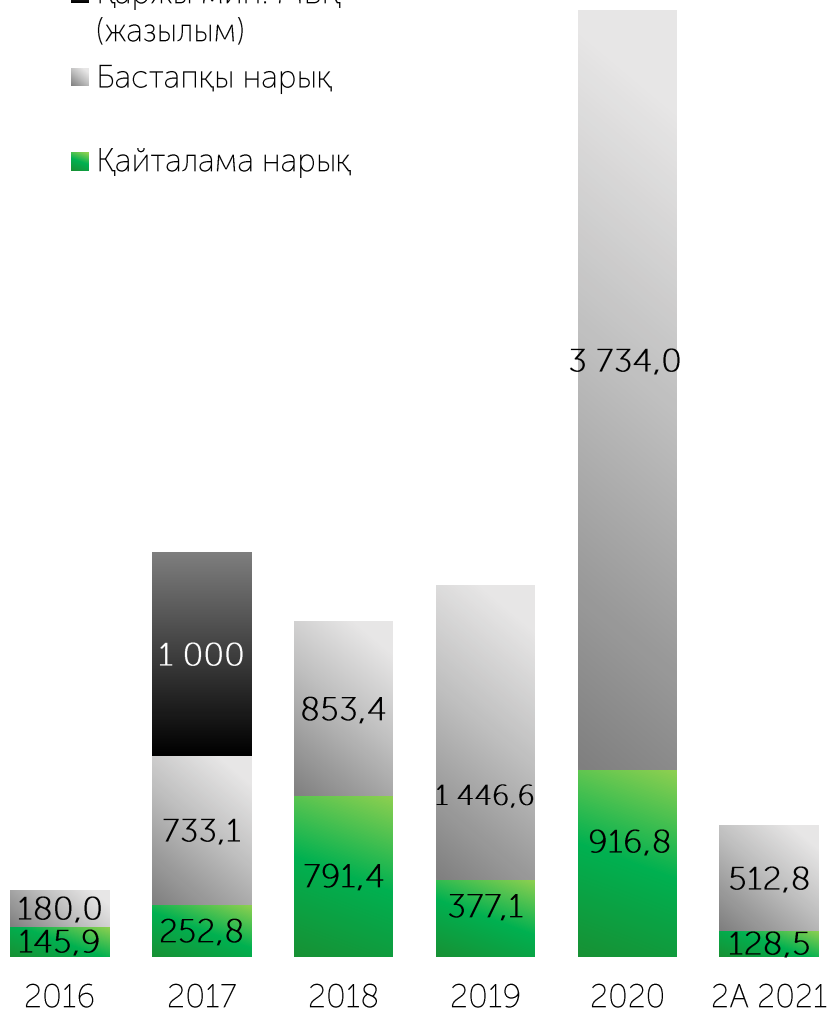
- ЕДБ
- Брокерлер
- Басқа институционалдық инвесторлар
- Жеке тұлғалар
- Басқа заңды тұлғалар

* Қайталама нарығындағы корпоративтік облигациялар саудасаттықтарының жалпы брутто-айналымынан

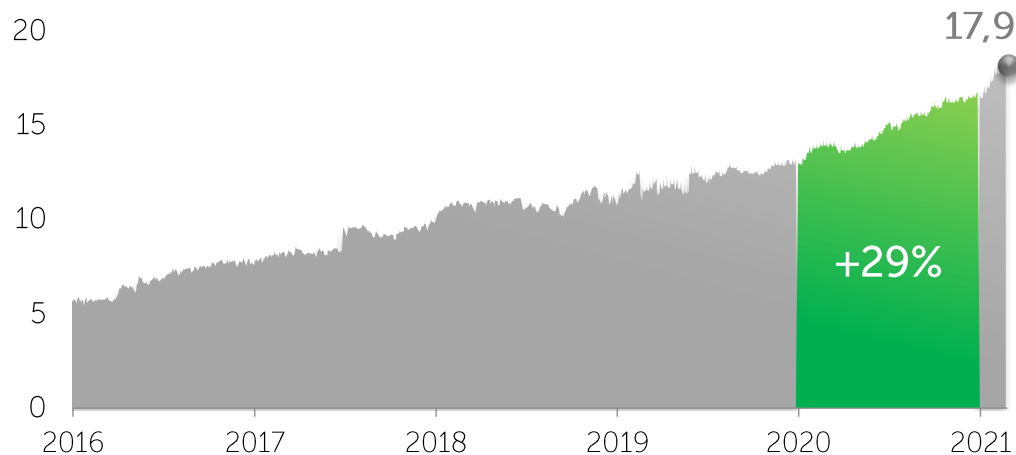
Мемлекеттік облигациялар

Сауда-саттық көлемінің динамикасы, млрд KZT

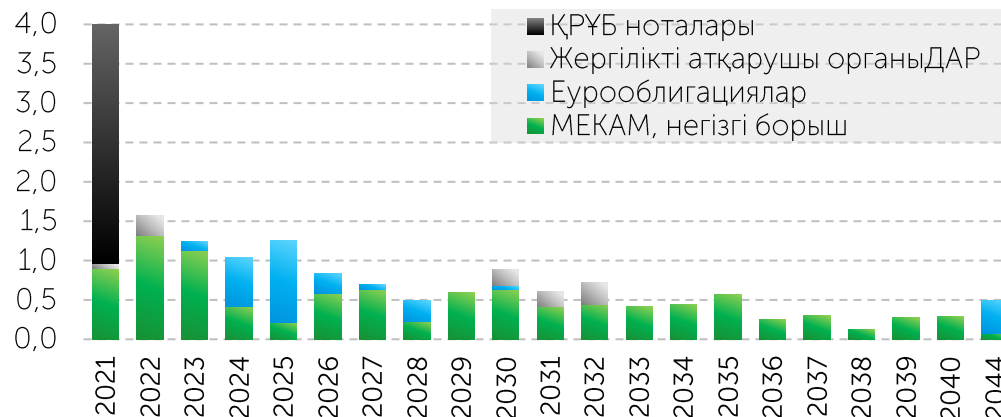
- Қаржы мин. МБҚ (жазылым)
- Бастапқы нарық
- Қайталама нарық



Биржада саудаланатын, мемлекеттік борыштың сомасы (номиналы бойынша), трлн KZT

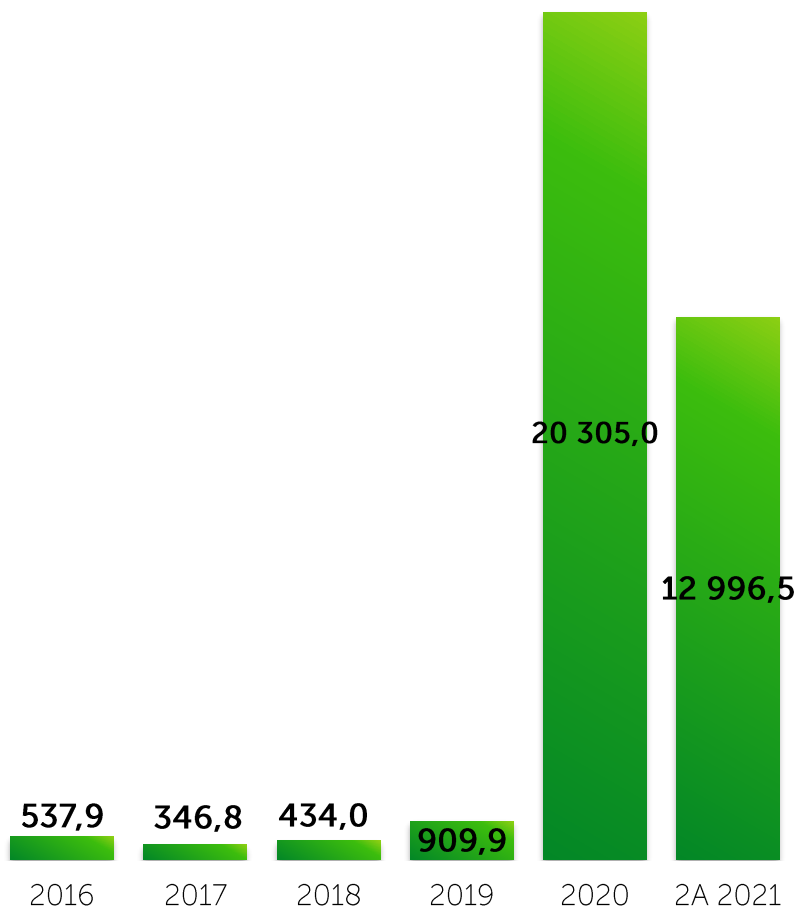


Мемлекеттік борыш бойынша төлемдер динамикасы, трлн KZT

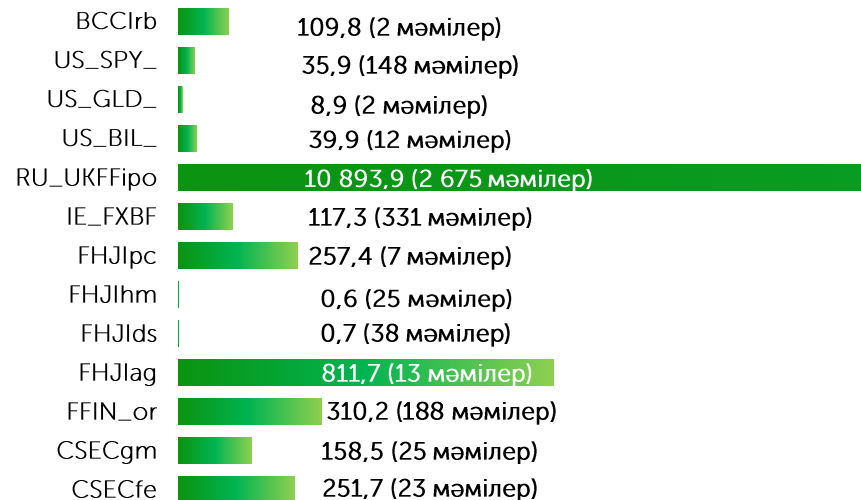


Инвестициялық қорлардың бағалы қағаздары

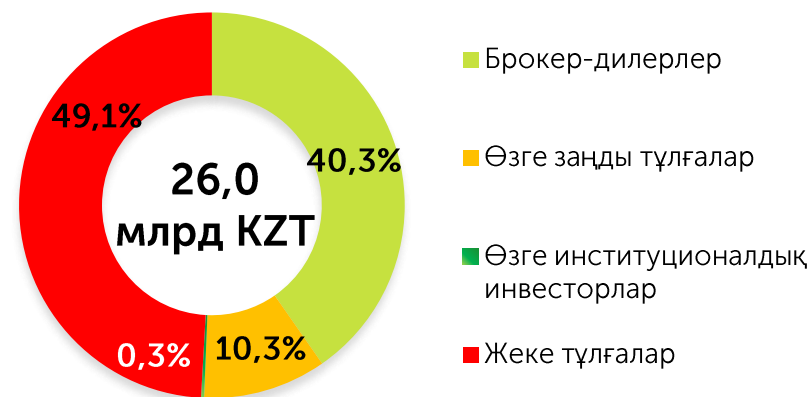
Мәмілелер көлемі, млн KZT



Қаржы құралдары бойынша 2021 жылдың 2А бойынша сауда-саттықтардың көлемі, млн KZT



Инвесторлардың негізгі санаттары бойынша 2021 жылдың 2А үлесі*



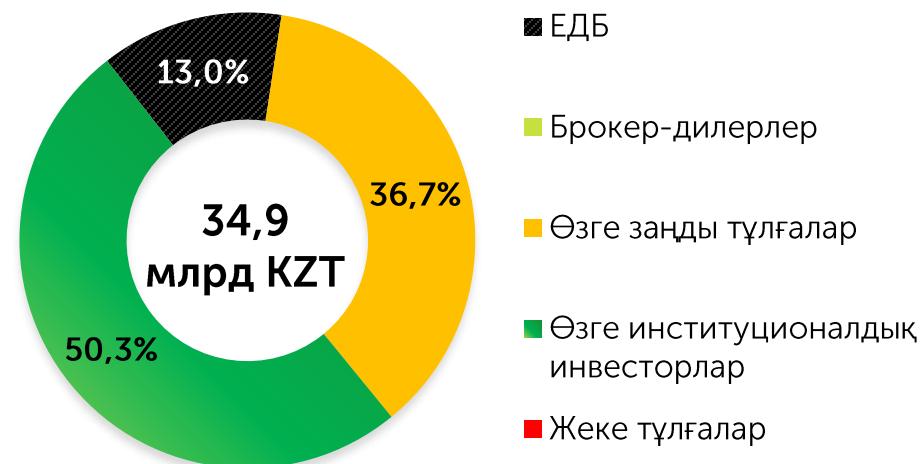
Сауда-саттық көлемдері, млрд. KZT



2021 жылдың 01 наурыздағы KASE ресми тізімінде 35 шығарылым облигациялары 4 ұйымда орналастырылған:

- Еуразиялық даму банкінің 12 шығарылымы
- Еуропалық қайта құру және даму банкінің 12 шығарылымы
- Халықаралық қаржы корпорациясының 4 шығарылымы
- Азия даму банкінің 7 шығарылымы

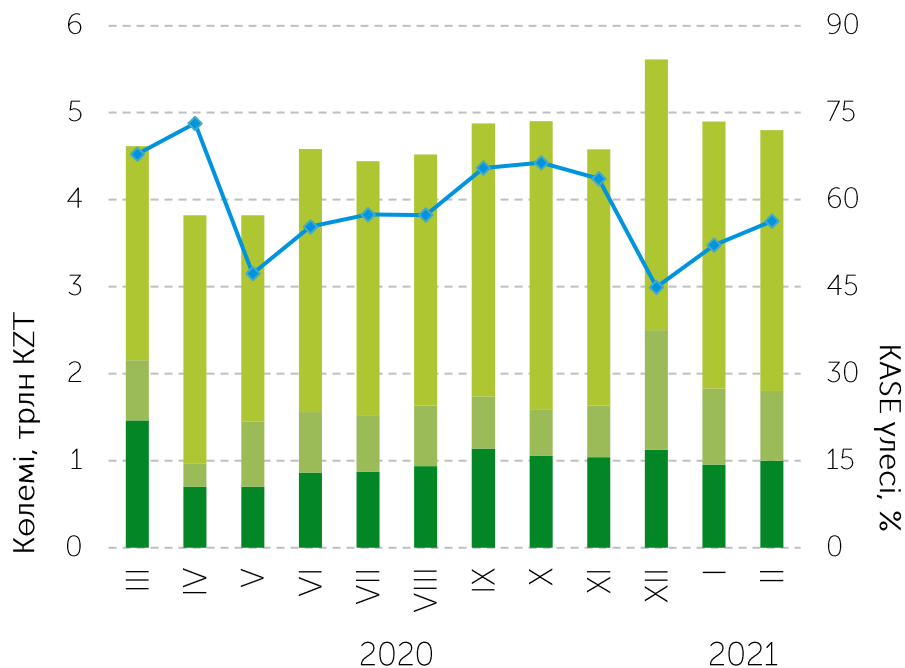
Инвесторлардың негізгі санаттары бойынша 2021 жылдың 2А үлесі*



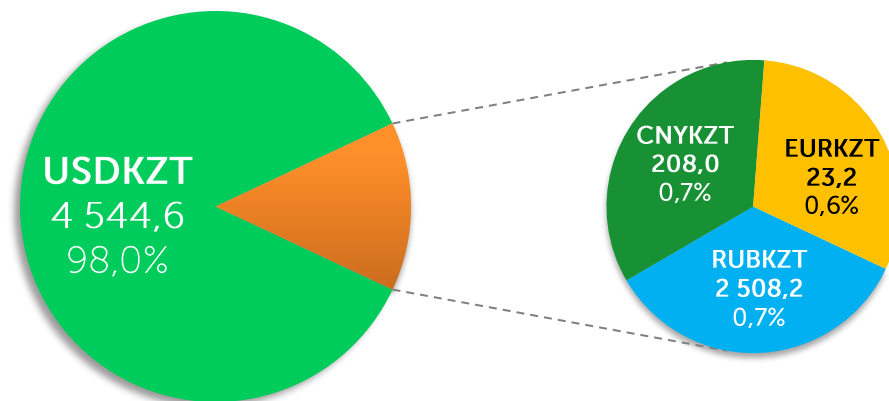
Биржалық және биржадан тыс валюталық операцияларының өзара қатынасы

- ҚР резидент-банктері мен ҚР резидент емес-банктерінің арасындағы биржадан тыс операциялары
- ҚР резидент-банктері арасындағы биржадан тыс операциялары
- KASE спот-нарығындағы операциялар

ҚР резидент-банктері арасында сатып алу бойынша валюталық операциялардың жалпы көлеміндегі KASE спот-нарығындағы операциялардың үлесі

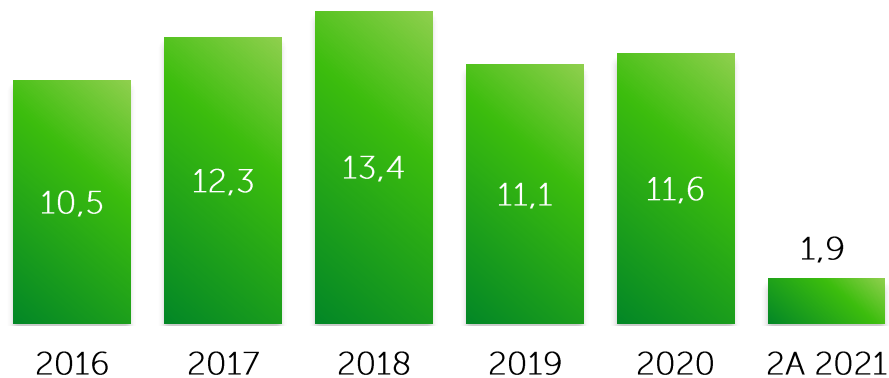


Сауда-саттық көлеміндегі биржалық нарықтың 2021 жылдың 2А құрылымы. Көлемдер валютаның млн бірлігімен көрсетілген



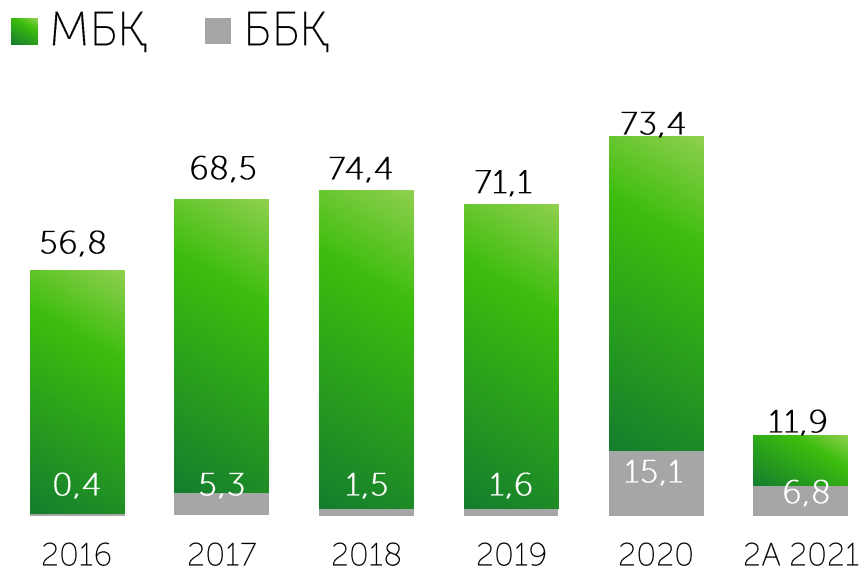
Ескерту: үлестер сауда-саттық көлемінен KZT-мен есептелген

Спот-нарығындағы сауда-саттық көлемі, трлн KZT



Репо операцияларының нарығы

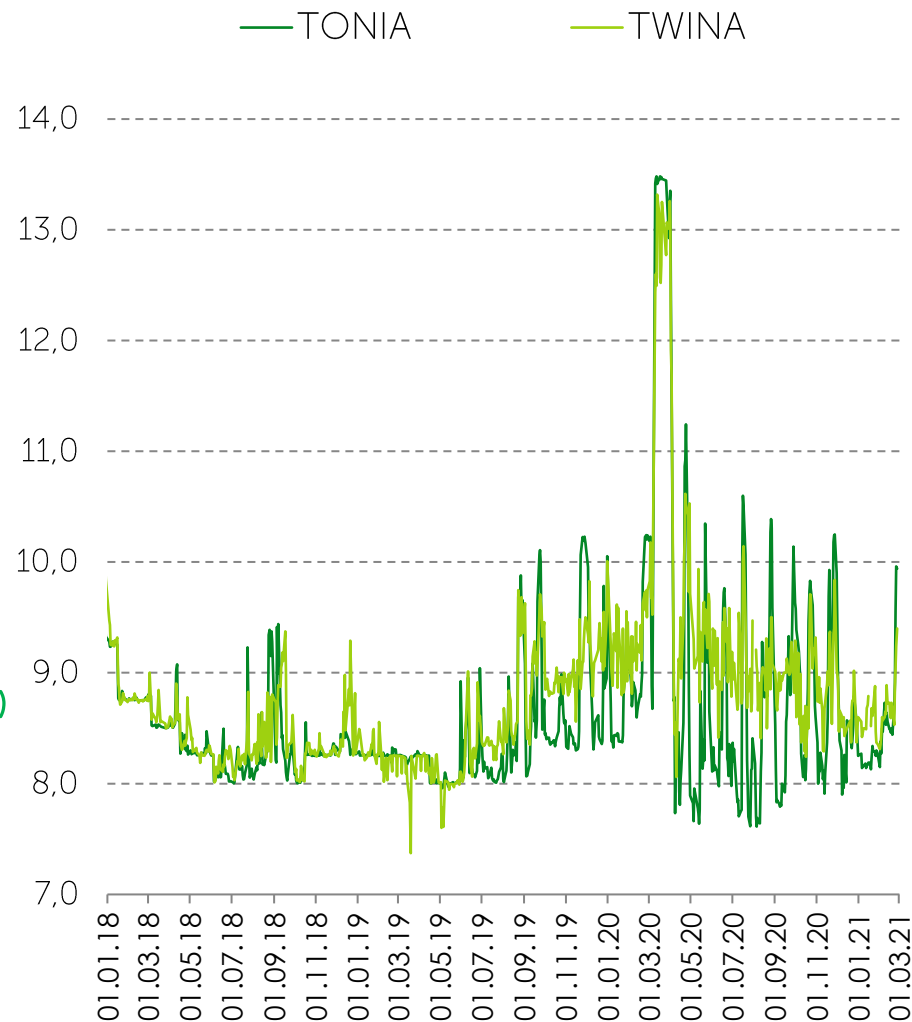
Сауда-саттық көлемі, трлн KZT



Репо нарығының қаржы құралдары (2021 жылдың 2А көлемі / үлесі):

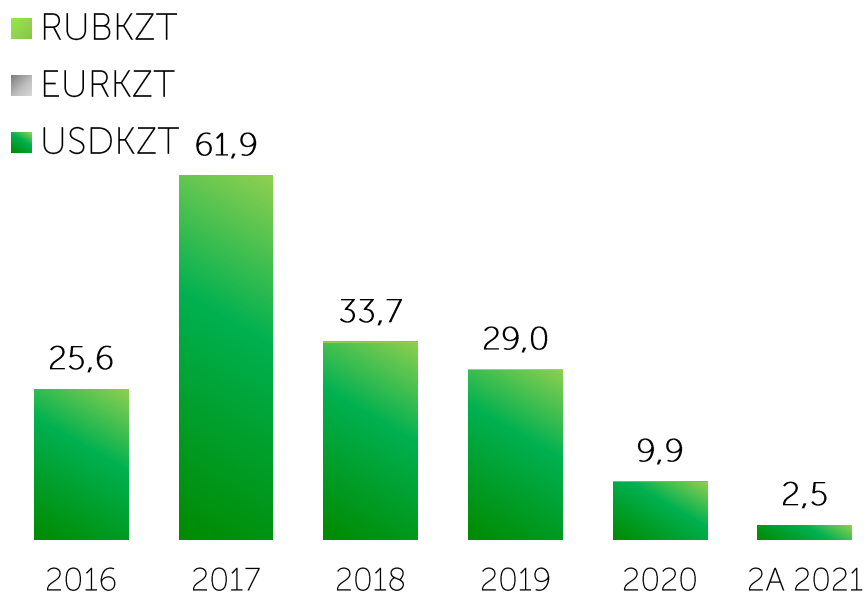
- **МБҚ-мен авторепо** (16 706,9 млрд KZT / 89,35 %)
- МҚҰО қоржынымен авторепо (450,8 млрд KZT / 2,41 %)
- ББҚ қоржынымен авторепо (1 529,9 млрд KZT / 8,18 %)
- ББҚ-мен тікелей репо (11,5 млрд KZT / 0,06 %)

Репо индикаторлары, жылдық %



Валюталық своп операциялары

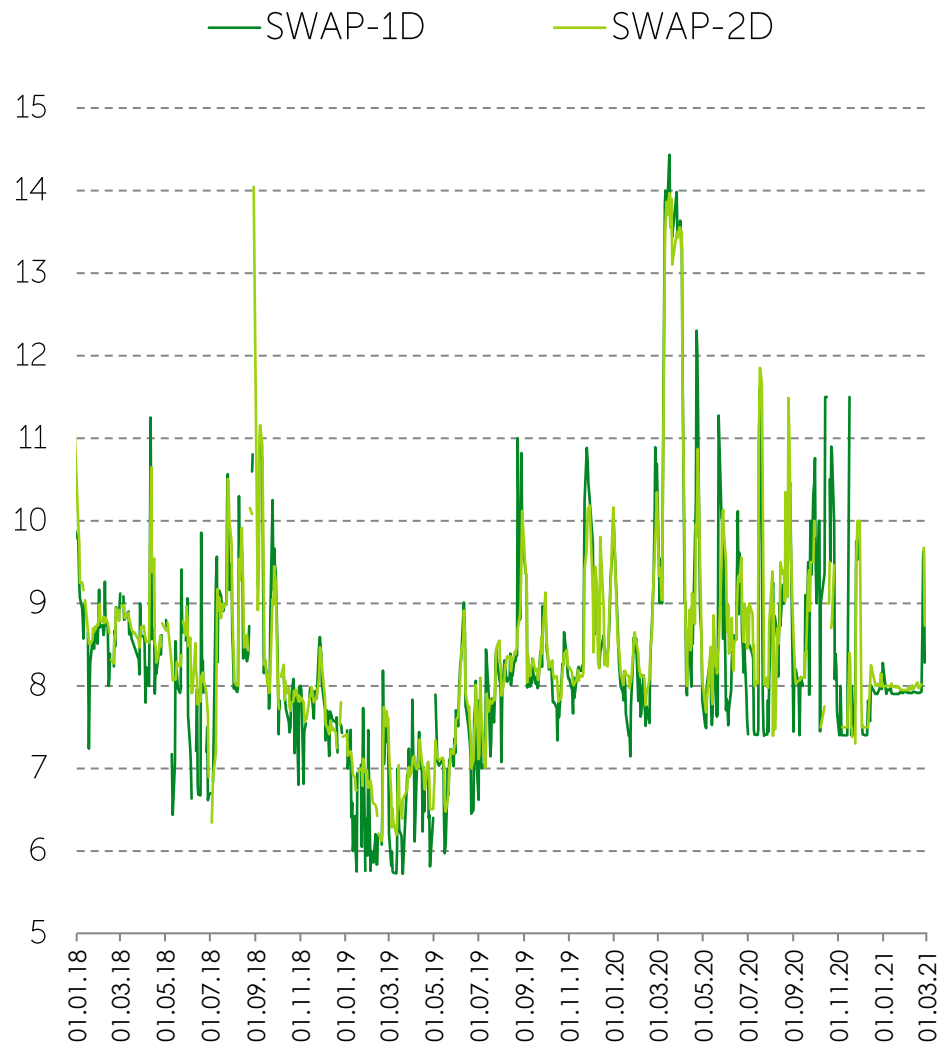
Сауда-саттық көлемі, млрд KZT



Валюталық своп операцияларының қаржы құралдары (2021 жылдың 2A көлемі / үлесі):

- **USDKZT_0_001** (1 572,7 млрд KZT / 62,8 %)
- USDKZT_0_002 (839,8 млрд KZT / 33,5%)
- USDKZT_0_01W (12,6 млрд KZT / 0,5 %)
- USDKZT_0_01M (79,7 млрд KZT / 3,2 %)

Своп-нарығының индикаторлары, жылдық %



Назарларыңызға рақмет!

 Kazakhstan Stock Exchange

 kase_kz

 Kazakhstan.stock.exchange

 Қазақстан қор биржасы KASE

 kase.kz

 KASEInfobot

Қазақстан Республикасы, 050040
Алматы қ., Байзақов көш., 280
"Almaty Towers" Көпфункционалы кешешінің
Солтүстік мұнарасы, 8-ші қабат
Тел.: +7 (727) 237 5300
e-mail: info@kase.kz
www.kase.kz