


АКЦИОНЕРНОЕ ОБЩЕСТВО «ТЕМІРЛИЗИНГ»

ОТЧЕТ О ФИНАНСОВОМ ПОЛОЖЕНИИ НА 30 СЕНТЯБРЯ 2011 г.


(в тысячах казахстанских тенге)


	Год, закончившийся 30 сентября 2011 г	Год, закончившийся 31 декабря 2010 г
АКТИВЫ:		
ТЕКУЩИЕ АКТИВЫ:		
Денежные средства и их эквиваленты	139,021	96,530
Чистые инвестиции в финансовый лизинг	2,421,880	2,333,439
Производные финансовые инструменты	36,268	54,194
Товарно-материальные запасы	134,778	124,599
Активы по текущему корпоративному подоходному налогу	2,250	3,750
Основные средства	4,305	5,502
Инвестиционная недвижимость	994,179	1,017,680
Прочие активы	98,325	66,720
ИТОГО АКТИВЫ	3,831,006	3,702,414
ОБЯЗАТЕЛЬСТВА И СОБСТВЕННЫЙ КАПИТАЛ		
ПАССИВЫ:		
ТЕКУЩИЕ ОБЯЗАТЕЛЬСТВА:		
Средства кредитных учреждений	1,199,285	1,008,693
Выпущенные долговые ценные бумаги	525,845	509,015
Обязательства по отсроченному корпоративному подоходному налогу	52,322	52,322
Прочие обязательства	113,235	216,624
ИТОГО ПАССИВЫ	1,890,687	1,786,654
КАПИТАЛ:		
Уставный капитал	1,684,113	1,684,113
Нераспределенная прибыль	256,206	231,647
Резерв переоценки ценных бумаг, имеющихся в наличии для продажи	-	-
ИТОГО КАПИТАЛ	1,940,319	1,915,760
ИТОГО ПАССИВЫ И КАПИТАЛ	3,831,006	3,702,414
Балансовая стоимость 1 акции (тенге)	1,244	1,228

От имени Руководства Компании:


Сыдыкбеков Б.Ш.
Генеральный Директор

12 октября 2011г.




Темиржанова Ж.К.
Главный бухгалтер

12 октября 2011г.


АКЦИОНЕРНОЕ ОБЩЕСТВО «ТЕМИРЛИЗИНГ»

ОТЧЕТ О СОВОКУПНОМ ДОХОДЕ ЗА ГОД, ЗАКОНЧИВШИЙСЯ 30 СЕНТЯБРЯ 2011 г.

(в тысячах казахстанских тенге)

	Год, закончившийся 30 сентября 2011 г.	Год, закончившийся 30 сентября 2010 г.
Процентные доходы		
Чистые инвестиции в финансовый лизинг	246,631	194,289
Средства в кредитных учреждениях	-	-
Ценные бумаги, имеющиеся в наличии для продажи	-	-
	<u>246,631</u>	<u>194,289</u>
Процентный расход		
Средства кредитных учреждений	100,283	63,169
Выпущенные долговые ценные бумаги	38,200	37,294
	<u>138,483</u>	<u>100,463</u>
Чистый процентный доход	108,148	93,826
Резерв под обесценение активов	20,447	(30,980)
Чистый процентный доход после резерва	<u>128,595</u>	<u>62,846</u>
Комиссионные доходы	7,588	2,576
Доход от операционной аренды	34,407	34,620
Доход от продажи товарно-материальных запасов	(34,684)	100
Чистые доходы/ (расходы) по операциям в иностранной валюте:		
- дилинг	-	38,562
- курсовая разница	(3,676)	70
Прочие доходы	19,944	15,007
Непроцентные доходы	<u>23,579</u>	<u>90,935</u>
Убытки по ценным бумагам, имеющимся в наличии для продажи	-	-
Расходы на персонал	(69,939)	(51,093)
Износ и амортизация	(19,902)	(20,049)
Прочие резервы	16,748	-
Убытки от снижения стоимости товарно-материальных запасов	-	-
Прочие операционные расходы	(53,022)	(49,236)
Непроцентные расходы	<u>(126,115)</u>	<u>(120,378)</u>
Прибыль до расходов по корпоративному подоходному налогу	26,059	33,403
(Расход) / экономия по корпоративному налогу	(1,500)	(1,500)
Прибыль за отчетный год	<u>24,559</u>	<u>31,903</u>
Прочий совокупный доход		
Нереализованный убыток от переоценки ценных бумаг, имеющихся в наличии для продажи	-	-
Чистый убыток от обесценения ценных бумаг, имеющихся в наличии для продажи, переклассифицированный в доходы / расходы	-	-
Прочий совокупный доход / (убыток) за год, за вычетом резервов	-	-
Итого совокупный доход за год	<u>24,559</u>	<u>31,903</u>
Базовый и разводненный доход на акцию (тенге)	<u>15,74</u>	<u>20,45</u>

От имени Руководства Компании:


Сыдыкбеков Б.Ш.
Генеральный Директор


Темиржанова Ж.К.
Главный бухгалтер

12 октября 2011г.

12 октября 2011г.




АКЦИОНЕРНОЕ ОБЩЕСТВО «ТЕМИРЛИЗИНГ»

ОТЧЕТ О ДВИЖЕНИИ ДЕНЕЖНЫХ СРЕДСТВ ЗА ГОД, ЗАКОНЧИВШИЙСЯ 30 СЕНТЯБРЯ 2011 г.


(в тысячах казахстанских тенге)

	Год закончившийся 30 сентября 2011 г	Год закончившийся 30 сентября 2010 г
Денежные потоки от операционной деятельности:		
Проценты полученные	236.386	211.890
Проценты уплаченные	(127,639)	(100,463)
Комиссионные доходы полученные	7.588	2,576
Доход от операционной аренды полученный	34.407	34,620
Прочие операционные доходы полученные	14.704	10,358
Расходы (доходы) по операциям в иностранной валюте	(3.676)	70
Расходы на персонал уплаченные	(69.939)	(51,093)
Прочие операционные расходы уплаченные	(53.022)	(49,236)
Денежные потоки от операционной деятельности до изменений в операционных активах и обязательствах	38.809	58,722
<i>Чистое уменьшение / (увеличение) операционных активов</i>		
Чистые инвестиции в финансовый лизинг	40.313	(16,112)
Средства, предоставленные клиентам	-	-
Прочие активы	(178.177)	(96,923)
<i>Чистое увеличение / (уменьшение) операционных обязательств</i>		
Прочие обязательства	(65.553)	(16,264)
Чистое поступление денежных средств от операционной деятельности до подоходного налога	(164.608)	(70,577)
Подоходный налог уплаченный		
Чистое поступление денежных средств от операционной деятельности	(164.608)	(70,577)
Денежные средства от инвестиционной деятельности:		
Приобретение ценных бумаг, имеющихся в наличии для продажи	-	-
Приобретение основных средств	10.455	(343)
Чистое расходование денежных средств в инвестиционной деятельности	10.455	(343)
Денежные потоки от финансовой деятельности:		
Получение займов кредитных учреждений	604.033	1,097,666
Погашение займов кредитных учреждений	(407,389)	(764,509)
Взносы в капитал		
Чистое расходование денежных средств от финансовой деятельности	196.644	333,157
Чистое увеличение / (уменьшение) денежных средств и их эквивалентов	42.491	262,237
Денежные средства и их эквиваленты на начало отчетного года	96.530	48,354
Денежные средства и их эквиваленты на конец отчетного года	139.021	310,591

От имени Руководства Компании:


Сыдыкбеков Б.Ш.
Генеральный Директор




Темиржанова Ж.К.
Главный бухгалтер


12 октября 2011г.

12 октября 2011г.

**ОТЧЕТ ОБ ИЗМЕНЕНИЯХ В КАПИТАЛЕ
ЗА ГОД, ЗАКОНЧИВШИЙСЯ 30 СЕНТЯБРЯ 2011 г.
(в тысячах казахстанских тенге)**


	Уставный капитал	Нераспределенный доход	Резерв переоценки ценных бумаг, имеющихся в наличии для продажи	Итого капитал
31 декабря 2009 года	1,684,113	206,265	–	1,890,378
Итого совокупный доход за период	–	25,382	–	25,382
31 декабря 2010 года	1,684,113	231,647	–	1,915,760
Итого совокупный доход за период	–	24,559	–	24,559
30 сентября 2011 года	1,684,113	256,206	–	1,940,319

От имени Руководства Компании:


Сыдыкбеков Б.Ш.
Генеральный Директор

12 октября 2011г.




Темиржанова Ж.К.
Главный бухгалтер

12 октября 2011г.