



“КазТрансОйл”
акционерлік
қоғамы

Акционерное
общество
“КазТрансОйл”

“KazTransOil”
Joint Stock
Company

Қазақстан Республикасы, 010000,
Астана қ., Қабанбай батыр даңғылы, 19
тел.: +7 (7172) 555145
факс: +7 (7172) 243232

Республика Казахстан, 010000,
г. Астана, пр. Кabanбай батыра, 19
тел.: +7 (7172) 555145
факс: +7 (7172) 243232

19, Kabanbay batyr Ave., Astana,
010000, Republic of Kazakhstan
tel.: +7 (7172) 555145
fax: +7 (7172) 243232

17 апрель 2017 № 02-1-05/2485


АО «Казахстанская фондовая биржа»
050040, г. Алматы, ул. Байзакова, 280, северная
башня МФК "Алматы Тауэрс", 8-й этаж
телефон: +7 (727) 237 53 00
факс: +7 (727) 296 64 02

ЗАЯВКА


Настоящим АО «КазТрансОйл» (БИН 970540000107, КАЗАХСТАН, 010000, Астана г.а., Есильский р. а., проспект Кabanбай батыра, дом 19, тел: 555145, факс: 243232, веб-сайт: www.kaztransoil.kz) направляет текст информационного сообщения на русском, казахском, английском языках, для размещения/опубликования его на интернет-ресурсе Казахстанской фондовой биржи, представляющего собой средство массовой информации согласно определению, данному в подпункте 4) пункта 2 Правил размещения на интернет-ресурсах депозитария финансовой отчетности, фондовой биржи информации о корпоративных событиях, финансовой отчетности и аудиторских отчетов, списков аффилированных лиц акционерных обществ, а также информации о суммарном размере вознаграждения членов исполнительного органа по итогам года, утвержденных постановлением Правления Национального Банка Республики Казахстан от 28 января 2016 года № 26.

№	№ п.п.	Показатель / Көрсеткіш / Indicator	Содержание информации / Ақпарат мазмұны / Information content
1	2	3	4
1.			Информация о решениях, принятых советом директоров, по перечню вопросов, информация о которых в соответствии с внутренними документами акционерного общества доводится до сведения акционеров и инвесторов
			Акционерлік қоғамның ішкі құжаттарына сәйкес ақпарат акционерлерге және инвесторларға жіберетін мәселелердің тізбесі бойынша акционерлердің жалпы жиналасында және директорлар кеңесі қабылданған
			Information about decisions made by the Board of Directors on issues for which information carried out to shareholders and investors in accordance with the joint-stock company's internal documents
	1	дата проведения совета директоров директорлар кеңесін өткізу күні Board of Directors date	14.04.2017

002841



2	<p>содержание вопроса (вопросов), включенных (включенных) в повестку дня заседания совета директоров, информация о которых доводится до сведения акционеров и инвесторов в соответствии с внутренними документами акционерного общества</p>	<ol style="list-style-type: none">1. О предварительном утверждении годовой финансовой отчетности и консолидированной годовой финансовой отчетности АО «КазТрансОйл» за 2016 год.2. О предложениях Совета директоров Общему собранию акционеров АО «КазТрансОйл» о порядке распределения чистого дохода АО «КазТрансОйл» за 2016 год, нераспределенной прибыли прошлых лет и размере дивиденда за 2016 год в расчете на одну простую акцию АО «КазТрансОйл».3. О созыве годового Общего собрания акционеров АО «КазТрансОйл».
	<p>директорлар кеңесі отырысының күн тәртібіне енгізілген мәселенің (мәселелердің) мазмұны, ол туралы ақпарат акционерлердің және инвесторларға акционерлік қоғамның ішкі құжаттарына сәйкес жіберіледі</p>	<ol style="list-style-type: none">1. «ҚазТрансОйл» АҚ-тың 2016 жылға жылдық қаржылық есептілігін және шоғырландырылған жылдық қаржылық есептілігін алдын ала бекіту туралы.2. «ҚазТрансОйл» АҚ-тың 2016 жылға таза табысын, өткен жылдары бөлінбей қалған пайдасын бөлу тәртібі және «ҚазТрансОйл» АҚ-тың бір жай акциясына есептегендегі дивиденд мөлшерін бекіту туралы Директорлар кеңесінің «ҚазТрансОйл» АҚ Акционерлерінің жалпы жиналысына ұсыныстары туралы.3. «ҚазТрансОйл» АҚ Акционерлерінің жылдық жалпы жиналысын шақыру туралы.
	<p>The content of the issue (s) included (included) in the agenda of the meeting of the Board of Directors, on which the information is brought to the attention to shareholders and investors in accordance with the internal documents of the joint stock company</p>	<ol style="list-style-type: none">1. On preliminary confirmation of annual financial statements and annual consolidated financial statements of “KazTransOil” JSC for 2016.2. On proposals of the Board of Directors to the General Meeting of Shareholders of “KazTransOil” JSC on the procedure of distribution of “KazTransOil” JSC net income for 2016, retained earnings for past years and the size of a dividend for 2016 per one common share of “KazTransOil” JSC.3. On calling the Annual General Meeting of Shareholders of “KazTransOil” JSC.



3

решение (решения), принятое (принятые) советом директоров по вопросу (вопросам), указанным в подпункте 2) настоящего пункта

Вопрос 1: 1. Предварительно утвердить:

1) годовую финансовую отчетность АО «КазТрансОйл» за 2016 год со следующими основными показателями:

тыс. тенге

Наименование показателей	2016 год	2015 год
Выручка	191 869 628	193 617 592
Себестоимость реализованных товаров и услуг	(118 701 922)	(109 130 474)
Валовая прибыль	73 167 706	84 487 118
Административные расходы	(11 075 450)	(10 031 684)
Прочие доходы	2 883 115	1 242 068
Прочие расходы	(9 322 063)	(2 595 671)
Итого операционная прибыль	55 653 308	73 101 831
Прочие неоперационные расходы/доходы	(1 438 984)	24 930 255
Доходы по финансированию	7 603 565	5 716 616
Расходы по финансированию	(2 448 901)	(2 171 000)
Прибыль до налогообложения	59 368 988	101 577 702
Расходы по подоходному налогу	(12 525 227)	(21 934 973)
Прибыль за год	46 843 761	79 642 729
<i>Прибыль на акцию, тенге</i>	<i>122</i>	<i>207</i>
Итого активов	691 872 944	570 861 412
Итого обязательств	141 300 479	127 490 985
Всего капитал	550 572 465	443 370 427
<i>Балансовая стоимость одной акции (в тенге)</i>	<i>1 428</i>	<i>1 149</i>

2) консолидированную годовую финансовую отчетность АО «КазТрансОйл» за 2016 год со следующими основными показателями:


тыс. тенге

Наименование показателей	2016 год	2015 год
Выручка	207 107 815	213 161 762
Себестоимость реализованных товаров и услуг	(129 861 783)	(124 063 989)
Валовая прибыль	77 246 032	89 097 773
Административные расходы	(15 653 399)	(12 092 220)
Прочие доходы	3 939 775	1 659 141
Прочие расходы	(15 080 724)	(3 064 851)
Итого операционная прибыль	50 451 684	75 599 843
Прочие неоперационные расходы/доходы	(1 611 563)	25 544 225
Доходы по финансированию	6 190 905	3 026 897
Расходы по финансированию	(2 459 837)	(2 177 430)
Доля организации в прибыли (убытке) ассоциированных организаций и совместной деятельности, учитываемых по методу долевого участия	2 336 465	(34 674 141)
Прибыль до налогообложения	54 907 654	67 319 394
Расходы по подоходному налогу	(10 379 736)	(22 606 458)
Прибыль за год	44 527 918	44 712 936
<i>Прибыль на акцию, тенге</i>	<i>116</i>	<i>116</i>
Итого активов	744 975 997	619 262 524
Итого обязательств	157 000 715	146 331 014
Всего капитал	587 975 282	472 931 510
<i>Балансовая стоимость одной акции (в тенге)</i>	<i>1 512</i>	<i>1 210</i>

2. Генеральному директору (председателю Правления) АО «КазТрансОйл» Досанову Д.Г. в установленном порядке обеспечить вынесение на рассмотрение годового Общего собрания акционеров АО «КазТрансОйл» вопроса об утверждении годовой финансовой отчетности и консолидированной годовой финансовой отчетности АО «КазТрансОйл» за 2016 год.

Вопрос 2: 1. Предложить Общему собранию акционеров АО «КазТрансОйл» утвердить:

1) следующий порядок распределения чистого дохода АО «КазТрансОйл»,



полученного по итогам 2016 года, в размере 44 527 918 000 (сорок четыре миллиарда пятьсот двадцать семь миллионов девятьсот восемнадцать тысяч) тенге - на выплату дивидендов направить сумму в размере 44 527 918 000 (сорок четыре миллиарда пятьсот двадцать семь миллионов девятьсот восемнадцать тысяч) тенге, составляющую 100% чистого дохода АО «КазТрансОйл»;

2) следующий порядок распределения нераспределенной прибыли прошлых лет – на выплату дивидендов направить сумму в размере 15 089 437 345 (пятнадцать миллиардов восемьдесят девять миллионов четыреста тридцать семь тысяч триста сорок пять) тенге;

3) размер дивиденда за 2016 год в расчете на одну простую акцию АО «КазТрансОйл» в сумме 155 (сто пятьдесят пять) тенге.

2. Генеральному директору (председателю Правления) АО «КазТрансОйл» Досанову Д.Г. в установленном порядке обеспечить вынесение на рассмотрение годового Общего собрания акционеров АО «КазТрансОйл» вопроса об утверждении порядка распределения чистого дохода АО «КазТрансОйл» за 2016 год, нераспределенной прибыли прошлых лет, принятии решения о выплате дивидендов по простым акциям и утверждении размера дивиденда в расчете на одну простую акцию АО «КазТрансОйл».

Вопрос 3: 1. Созвать годовое Общее собрание акционеров АО «КазТрансОйл» на 25 мая 2017 года со следующей повесткой дня:

1) об утверждении годовой финансовой отчетности и консолидированной годовой финансовой отчетности АО «КазТрансОйл» за 2016 год;

2) об утверждении порядка распределения чистого дохода АО «КазТрансОйл» за 2016 год, нераспределенной прибыли прошлых лет, принятии решения о выплате дивидендов по простым акциям и утверждении размера дивиденда в расчете на одну простую акцию АО «КазТрансОйл»;

3) об утверждении Годового отчета Совета директоров АО «КазТрансОйл» о проделанной работе за 2016 год;

4) об обращениях акционеров АО «КазТрансОйл» на действия АО «КазТрансОйл» и его должностных лиц за 2016 год и итогах их рассмотрения;

5) о досрочном прекращении полномочий некоторых членов счетной комиссии АО «КазТрансОйл» и об избрании новых членов счетной комиссии АО «КазТрансОйл».

2. Генеральному директору (председателю Правления) АО «КазТрансОйл» Досанову Д.Г. в установленном порядке принять необходимые меры по реализации настоящего решения.

директорлар кенесінің осы тармақтың 2) тармақшасында көрсетілген мәселелер бойынша қабылдаған шешімі (шешімдері)


1-мәселе: 1. Алдын ала бекітілсін:

1) «КазТрансОйл» АҚ-тың 2016 жылға жылдық қаржылық есептілігі мынадай негізгі көрсеткіштермен:

мың тенге

Көрсеткіш атауы	2016 жыл	2015 жыл
Түсім	191 869 628	193 617 592
Сатылған тауарлар мен қызметтердің өзіндік құны	(118 701 922)	(109 130 474)
Жалпы пайда	73 167 706	84 487 118
Әкімшілік шығыстар	(11 075 450)	(10 031 684)
Өзге кірістер	2 883 115	1 242 068
Өзге шығыстар	(9 322 063)	(2 595 671)
Операциялық пайда жиыны	55 653 308	73 101 831
Өзге де операциялық емес шығыстар/ кірістер	(1 438 984)	24 930 255
Қаржыландыру бойынша түскен кірістер	7 603 565	5 716 616
Қаржыландыру бойынша түскен шығыстар	(2 448 901)	(2 171 000)
Салық салғанға дейінгі пайда	59 368 988	101 577 702
Табыс салығы бойынша шығыстар	(12 525 227)	(21 934 973)
Бір жылғы пайда	46 843 761	79 642 729
Акцияға арналған пайда (теңгемен)	122	207
Активтердің жиыны	691 872 944	570 861 412
Міндеттемелердің жиыны	141 300 479	127 490 985
Барлық капитал	550 572 465	443 370 427
Бір акцияның теңгерімдік құны (теңгемен)	1 428	1 149

2) «КазТрансОйл» АҚ-тың 2016 жылға шоғырландырылған жылдық қаржылық есептілігі мынадай негізгі көрсеткіштермен:



мың теңге

Көрсеткіш атауы	2016 жыл	2015 жыл
Түсім	207 107 815	213 161 762
Сатылған тауарлар мен қызметтердің өзіндік құны	(129 861 783)	(124 063 989)
Жалпы пайда	77 246 032	89 097 773
Әкімшілік шығыстар	(15 653 399)	(12 092 220)
Өзге кірістер	3 939 775	1 659 141
Өзге шығыстар	(15 080 724)	(3 064 851)
Операциялық пайда жиыны	50 451 684	75 599 843
Өзге де операциялық емес шығыстар/ кірістер	(1 611 563)	25 544 225
Қаржыландыру бойынша түскен кірістер	6 190 905	3 026 897
Қаржыландыру бойынша түскен шығыстар	(2 459 837)	(2 177 430)
Үлестік қатысу әдісі бойынша есепке алынатын қауымдасқан ұйымдар мен бірлескен қызметтің залалындағы ұйымның үлесі	2 336 465	(34 674 141)
Салық салғанға дейінгі пайда	54 907 654	67 319 394
Табыс салығы бойынша шығыстар	(10 379 736)	(22 606 458)
Бір жылғы пайда	44 527 918	44 712 936
<i>Акцияға арналған пайда (теңгемен)</i>	116	116
Активтердің жиыны	744 975 997	619 262 524
Міндеттемелердің жиыны	157 000 715	146 331 014
Барлық капитал	587 975 282	472 931 510
<i>Бір акцияның теңгерімдік құны (теңгемен)</i>	1 512	1 210

2. «ҚазТрансОйл» АҚ бас директоры (Басқарма төрағасы) Д. Ф. Досанов «ҚазТрансОйл» АҚ Акционерлерінің жылдық жалпы жиналысының қарауына «ҚазТрансОйл» АҚ-тың 2016 жылға жылдық қаржылық есептілігін және шоғырландырылған жылдық қаржылық есептілігін бекіту туралы мәселенің шығарылуын белгіленген тәртіпте қамтамасыз етсін.

2-мәселе: 1. «ҚазТрансОйл» АҚ Акционерлерінің жылдық жалпы жиналысына мыналарды бекіту ұсынылсын:

1) «ҚазТрансОйл» АҚ-тың 2016 жылдың қорытындылары бойынша алған 44 527 918 000 (қырық төрт миллиард бес жүз жиырма жеті миллион тоғыз жүз он сегіз мың) теңге мөлшерінде таза табысын бөлудің мынадай тәртібі – Қоғам таза табысының 100%-ын құрайтын 44 527 918 000 (қырық төрт миллиард бес жүз жиырма жеті миллион тоғыз жүз он сегіз мың) теңге мөлшерінде соманы дивиденд төлеуге жолдау;

2) өткен жылдары бөлінбей қалған пайданы бөлудің мынадай тәртібі – 15 089 437 345 (он бес миллиард сексен тоғыз миллион төрт жүз отыз жеті мың үш жүз қырық бес) теңге мөлшерінде соманы дивиденд төлеуге жолдау;

3) «ҚазТрансОйл» АҚ-тың бір жай акциясына есептегендегі 2016 жыл үшін дивиденд мөлшері 155 (бір жүз елу бес) теңге сомасында.

2. «ҚазТрансОйл» АҚ бас директоры (Басқарма төрағасы) Д. Ф. Досанов «ҚазТрансОйл» АҚ Акционерлерінің жылдық жалпы жиналысының қарауына «ҚазТрансОйл» АҚ-тың 2016 жылға таза табысын, өткен жылдары бөлінбей қалған пайдасын бөлу тәртібі және «ҚазТрансОйл» АҚ-тың бір жай акциясына есептегендегі дивиденд мөлшерін бекіту туралы, жай акциялар бойынша дивидендтерді төлеу туралы шешім қабылдау және «ҚазТрансОйл» АҚ-тың бір жай акциясына есептегендегі дивиденд мөлшерін бекіту мәселесінің шығарылуын белгіленген тәртіпте қамтамасыз етсін.

3-мәселе: 1. «ҚазТрансОйл» АҚ Акционерлерінің жылдық жалпы жиналысын 2017 жылғы 25 мамырда мынадай күн тәртібімен шақырылсын:

1) «ҚазТрансОйл» АҚ-тың 2016 жылға жылдық қаржылық есептілігін және шоғырландырылған жылдық қаржылық есептілігін бекіту туралы;


2) «ҚазТрансОйл» АҚ-тың 2016 жылға таза табысын, өткен жылдары бөлінбей қалған пайдасын бөлу тәртібін бекіту, жай акциялар бойынша дивидендтер төлеу туралы шешім қабылдау және «ҚазТрансОйл» АҚ-тың бір жай акциясына есептегендегі дивиденд мөлшерін бекіту туралы;

3) «ҚазТрансОйл» АҚ Директорлар кеңесінің 2016 жылы атқарған жұмысы туралы жылдық есепті бекіту туралы;

4) «ҚазТрансОйл» АҚ-тың және оның лауазымды тұлғаларының іс-әрекеттеріне 2016 жылы «ҚазТрансОйл» АҚ акционерлерінің өтініштері және оларды қараудың



	<p>коруытындылары туралы;</p> <p>5) «ҚазТрансОйл» АҚ есеп комиссиясы кейбір мүшелерінің өкілеттігін мерзімінен бұрын доғару және «ҚазТрансОйл» АҚ есеп комиссиясының жаңа мүшелерін сайлау туралы.</p> <p>2. «ҚазТрансОйл» АҚ бас директоры (Баскарма төрағасы) Д. Ф. Досанов осы шешімді жүзеге асыру бойынша қажетті шараларды белгіленген тәртіпте қабылдасын.</p>																																																																																																																					
<p>decisions made by the Board of Directors on the issue (s) mentioned subparagraph 2) of this paragraph</p>	<p>Issue 1: 1. To preliminarily confirm:</p> <p>1) the annual financial statements of KTO for 2016 with the following main financial indicators:</p> <table border="1" data-bbox="475 461 1461 1122"> <thead> <tr> <th>Indicator</th> <th>2016</th> <th>2015</th> </tr> </thead> <tbody> <tr> <td>Revenue</td> <td>191 869 628</td> <td>193 617 592</td> </tr> <tr> <td>Cost of sales (goods, services)</td> <td>(118 701 922)</td> <td>(109 130 474)</td> </tr> <tr> <td>Gross profit</td> <td>73 167 706</td> <td>84 487 118</td> </tr> <tr> <td>Administrative expenses</td> <td>(11 075 450)</td> <td>(10 031 684)</td> </tr> <tr> <td>Other income</td> <td>2 883 115</td> <td>1 242 068</td> </tr> <tr> <td>Other expenses</td> <td>(9 322 063)</td> <td>(2 595 671)</td> </tr> <tr> <td>Total operating profit</td> <td>55 653 308</td> <td>73 101 831</td> </tr> <tr> <td>Other non-operating income/expenses</td> <td>(1 438 984)</td> <td>24 930 255</td> </tr> <tr> <td>Financing income</td> <td>7 603 565</td> <td>5 716 616</td> </tr> <tr> <td>Financing expenses</td> <td>(2 448 901)</td> <td>(2 171 000)</td> </tr> <tr> <td>Profit before tax</td> <td>59 368 988</td> <td>101 577 702</td> </tr> <tr> <td>Income tax expenses</td> <td>(12 525 227)</td> <td>(21 934 973)</td> </tr> <tr> <td>Profit for the year</td> <td>46 843 761</td> <td>79 642 729</td> </tr> <tr> <td>Earnings per share (tenge)</td> <td>122</td> <td>207</td> </tr> <tr> <td>Total assets</td> <td>691 872 944</td> <td>570 861 412</td> </tr> <tr> <td>Total liabilities</td> <td>141 300 479</td> <td>127 490 985</td> </tr> <tr> <td>Total equity</td> <td>550 572 465</td> <td>443 370 427</td> </tr> <tr> <td>Book value of a share (tenge)</td> <td>1 428</td> <td>1 149</td> </tr> </tbody> </table> <p>2) the annual consolidated financial statements of KTO for 2016 with the following main financial indicators:</p> <table border="1" data-bbox="475 1245 1461 1917"> <thead> <tr> <th>Indicator</th> <th>2016</th> <th>2015</th> </tr> </thead> <tbody> <tr> <td>Revenue</td> <td>207 107 815</td> <td>213 161 762</td> </tr> <tr> <td>Cost of sales (goods, services)</td> <td>(129 861 783)</td> <td>(124 063 989)</td> </tr> <tr> <td>Gross profit</td> <td>77 246 032</td> <td>89 097 773</td> </tr> <tr> <td>Administrative expenses</td> <td>(15 653 399)</td> <td>(12 092 220)</td> </tr> <tr> <td>Other income</td> <td>3 939 775</td> <td>1 659 141</td> </tr> <tr> <td>Other expenses</td> <td>(15 080 724)</td> <td>(3 064 851)</td> </tr> <tr> <td>Total operating profit</td> <td>50 451 684</td> <td>75 599 843</td> </tr> <tr> <td>Other non-operating income/expenses</td> <td>(1 611 563)</td> <td>25 544 225</td> </tr> <tr> <td>Financing income</td> <td>6 190 905</td> <td>3 026 897</td> </tr> <tr> <td>Financing expenses</td> <td>(2 459 837)</td> <td>(2 177 430)</td> </tr> <tr> <td>Share in income/(loss) of joint ventures</td> <td>2 336 465</td> <td>(34 674 141)</td> </tr> <tr> <td>Profit before tax</td> <td>54 907 654</td> <td>67 319 394</td> </tr> <tr> <td>Income tax expenses</td> <td>(10 379 736)</td> <td>(22 606 458)</td> </tr> <tr> <td>Profit for the year</td> <td>44 527 918</td> <td>44 712 936</td> </tr> <tr> <td>Earnings per share (tenge)</td> <td>116</td> <td>116</td> </tr> <tr> <td>Total assets</td> <td>744 975 997</td> <td>619 262 524</td> </tr> <tr> <td>Total liabilities</td> <td>157 000 715</td> <td>146 331 014</td> </tr> <tr> <td>Total equity</td> <td>587 975 282</td> <td>472 931 510</td> </tr> <tr> <td>Book value of a share (tenge)</td> <td>1 512</td> <td>1 210</td> </tr> </tbody> </table> <p>2. General Director (Chair of the Management Board) of KTO D. Dossanov to duly ensure submission of the issue on confirmation of annual financial statements and annual consolidated financial statements of KTO for 2016 for consideration of the KTO Annual General Meeting of Shareholders.</p>	Indicator	2016	2015	Revenue	191 869 628	193 617 592	Cost of sales (goods, services)	(118 701 922)	(109 130 474)	Gross profit	73 167 706	84 487 118	Administrative expenses	(11 075 450)	(10 031 684)	Other income	2 883 115	1 242 068	Other expenses	(9 322 063)	(2 595 671)	Total operating profit	55 653 308	73 101 831	Other non-operating income/expenses	(1 438 984)	24 930 255	Financing income	7 603 565	5 716 616	Financing expenses	(2 448 901)	(2 171 000)	Profit before tax	59 368 988	101 577 702	Income tax expenses	(12 525 227)	(21 934 973)	Profit for the year	46 843 761	79 642 729	Earnings per share (tenge)	122	207	Total assets	691 872 944	570 861 412	Total liabilities	141 300 479	127 490 985	Total equity	550 572 465	443 370 427	Book value of a share (tenge)	1 428	1 149	Indicator	2016	2015	Revenue	207 107 815	213 161 762	Cost of sales (goods, services)	(129 861 783)	(124 063 989)	Gross profit	77 246 032	89 097 773	Administrative expenses	(15 653 399)	(12 092 220)	Other income	3 939 775	1 659 141	Other expenses	(15 080 724)	(3 064 851)	Total operating profit	50 451 684	75 599 843	Other non-operating income/expenses	(1 611 563)	25 544 225	Financing income	6 190 905	3 026 897	Financing expenses	(2 459 837)	(2 177 430)	Share in income/(loss) of joint ventures	2 336 465	(34 674 141)	Profit before tax	54 907 654	67 319 394	Income tax expenses	(10 379 736)	(22 606 458)	Profit for the year	44 527 918	44 712 936	Earnings per share (tenge)	116	116	Total assets	744 975 997	619 262 524	Total liabilities	157 000 715	146 331 014	Total equity	587 975 282	472 931 510	Book value of a share (tenge)	1 512	1 210
Indicator	2016	2015																																																																																																																				
Revenue	191 869 628	193 617 592																																																																																																																				
Cost of sales (goods, services)	(118 701 922)	(109 130 474)																																																																																																																				
Gross profit	73 167 706	84 487 118																																																																																																																				
Administrative expenses	(11 075 450)	(10 031 684)																																																																																																																				
Other income	2 883 115	1 242 068																																																																																																																				
Other expenses	(9 322 063)	(2 595 671)																																																																																																																				
Total operating profit	55 653 308	73 101 831																																																																																																																				
Other non-operating income/expenses	(1 438 984)	24 930 255																																																																																																																				
Financing income	7 603 565	5 716 616																																																																																																																				
Financing expenses	(2 448 901)	(2 171 000)																																																																																																																				
Profit before tax	59 368 988	101 577 702																																																																																																																				
Income tax expenses	(12 525 227)	(21 934 973)																																																																																																																				
Profit for the year	46 843 761	79 642 729																																																																																																																				
Earnings per share (tenge)	122	207																																																																																																																				
Total assets	691 872 944	570 861 412																																																																																																																				
Total liabilities	141 300 479	127 490 985																																																																																																																				
Total equity	550 572 465	443 370 427																																																																																																																				
Book value of a share (tenge)	1 428	1 149																																																																																																																				
Indicator	2016	2015																																																																																																																				
Revenue	207 107 815	213 161 762																																																																																																																				
Cost of sales (goods, services)	(129 861 783)	(124 063 989)																																																																																																																				
Gross profit	77 246 032	89 097 773																																																																																																																				
Administrative expenses	(15 653 399)	(12 092 220)																																																																																																																				
Other income	3 939 775	1 659 141																																																																																																																				
Other expenses	(15 080 724)	(3 064 851)																																																																																																																				
Total operating profit	50 451 684	75 599 843																																																																																																																				
Other non-operating income/expenses	(1 611 563)	25 544 225																																																																																																																				
Financing income	6 190 905	3 026 897																																																																																																																				
Financing expenses	(2 459 837)	(2 177 430)																																																																																																																				
Share in income/(loss) of joint ventures	2 336 465	(34 674 141)																																																																																																																				
Profit before tax	54 907 654	67 319 394																																																																																																																				
Income tax expenses	(10 379 736)	(22 606 458)																																																																																																																				
Profit for the year	44 527 918	44 712 936																																																																																																																				
Earnings per share (tenge)	116	116																																																																																																																				
Total assets	744 975 997	619 262 524																																																																																																																				
Total liabilities	157 000 715	146 331 014																																																																																																																				
Total equity	587 975 282	472 931 510																																																																																																																				
Book value of a share (tenge)	1 512	1 210																																																																																																																				



		<p>Issue 2: 1. To propose the General Meeting of Shareholders of KTO to confirm:</p> <p>1) the following procedure of distribution of the KTO net income earned upon the results of 2016 in the amount of 44,527,918,000 (forty four billion five hundred twenty seven million nine hundred eighteen thousand) tenge - to pay dividends in the amount of 44,527, 918,000 (forty four billion five hundred twenty seven million nine hundred eighteen thousand) tenge, or 100% of the KTO net income;</p> <p>2) the following procedure of distribution of retained earnings for past years - to pay dividends in the amount of 15,089,437,345 (fifteen billion eighty nine million four hundred thirty seven thousand three hundred forty five) tenge;</p> <p>3) the size of a dividend for 2016 per one common share of KTO in the amount of 155 (one hundred fifty five) tenge.</p> <p>2. General Director (Chair of the Management Board) of KTO D. Dossanov to duly ensure submission of the issue on confirmation of the procedure of distribution of the KTO net income for 2016, retained earnings for past years, adoption of the decision on payment of dividends on common stock and confirmation of the size of a dividend per one common share of KTO for consideration of the KTO Annual General Meeting of Shareholders.</p> <p>Issue 3: 1. To call the KTO Annual General Meeting of Shareholders on May 25, 2017 with the agenda as follows:</p> <p>1) on confirmation of annual financial statements and annual consolidated financial statements of "KazTransOil" JSC for 2016;</p> <p>2) on confirmation of the procedure of distribution of "KazTransOil" JSC net income for 2016, retained earnings for past years, adoption of the decision on payment of dividends on common stock and confirmation of the amount of a dividend per one common share of "KazTransOil" JSC;</p> <p>3) on confirmation of the Annual Report of the Board of Directors of "KazTransOil" JSC on its performance in 2016;</p> <p>4) on addresses of "KazTransOil" JSC shareholders against actions of "KazTransOil" JSC and its officials for 2016 and results of their consideration;</p> <p>5) on early termination of powers of particular members of the Counting Commission of "KazTransOil" JSC and election of new members.</p> <p>2. General Director (Chair of the Management Board) of KTO D. Dossanov to duly take necessary measures to bring this resolution into effect.</p>
4	иные сведения по решению акционерного общества	нет
	акционерлік қоғамның шешімі бойынша өзге мәліметтер	жок
	Other information on the decision of the joint-stock company	no

**И.о. генерального директора
(председателя Правления)**

А. Пирогов