

Наименование организации **АО НАЦИОНАЛЬНАЯ АТОМНАЯ КОМПАНИЯ "КАЗАТОМПРОМ"**
 Сведения о реорганизации -
 Вид деятельности организации **любая не противоречащая законодательству**
 Организационно-правовая форма **Акционерное общество**
 Форма отчетности **Консолидированная**
 Среднегодовая численность работников **25 493 чел.**
 Субъект предпринимательства **крупного**
 Юридический адрес организации **Республика Казахстан, 050012, г. Астана, ул. Кунаева, 10**



Бухгалтерский баланс

по состоянию на 30 сентября 2012 года

тыс. тенге

	Код строки	На конец отчетного периода	На начало года
		А	Б
I. Краткосрочные активы			
Денежные средства и их эквиваленты	010	21 004 796	41 837 161
Финансовые активы, имеющиеся в наличии для продажи	011	-	0
Производные финансовые инструменты	012	-	0
Финансовые активы, учитываемые по справедливой стоимости через прибыли и убытки	013	-	0
Финансовые активы, удерживаемые до погашения	014	-	0
Прочие краткосрочные финансовые активы	015	8 743 321	27 325 161
Краткосрочная торговая и прочая дебиторская задолженность	016	100 160 635	85 138 846
Текущий подоходный налог	017	6 269 867	4 745 019
Завасы	018	80 008 905	54 767 733
Прочие краткосрочные активы	019	31 417 033	26 938 798
Итого краткосрочных активов (сумма строк с 010 по 019)	100	247 601 577	240 752 718
II. Долгосрочные активы, предназначенные для продажи			
II. Долгосрочные активы			
Финансовые активы, имеющиеся в наличии для продажи	110	67 056 184	67 056 184
Производные финансовые инструменты	111	-	0
Финансовые активы, учитываемые по справедливой стоимости через прибыли и убытки	112	-	0
Финансовые активы, удерживаемые до погашения	113	-	0
Прочие долгосрочные финансовые активы	114	16 010 852	14 679 229
Долгосрочная торговая и прочая дебиторская задолженность	115	16 217 971	15 060 997
Инвестиции, учитываемые методом долевого участия	116	84 137 109	101 961 014
Инвестиционная недвижимость	117	800	800
Основные средства	118	92 362 053	92 485 638
Биологические активы	119	-	0
Разведочные и оценочные активы	120	47 904 311	46 109 525
Нематериальные активы	121	11 890 899	12 532 325
Отложенные налоговые активы	122	3 251 732	1 337 427
Прочие долгосрочные активы	123	36 352 851	19 084 787
Итого долгосрочных активов (сумма строк с 110 по 123)	200	375 184 762	370 107 926
Баланс (строка 100 + строка 101 + строка 200)		624 764 810	611 660 094
Обязательства и капитал			
III. Краткосрочные обязательства			
Займы	210	29 635 664	21 745 906
Производные финансовые инструменты	211	-	0
Прочие краткосрочные финансовые обязательства	212	5 388 462	4 588 641
Краткосрочная торговая и прочая кредиторская задолженность	213	39 297 020	52 095 763
Краткосрочные резервы	214	24 807 725	25 460 114
Текущие налоговые обязательства по подоходному налогу	215	733 259	23 455
Вознаграждения работникам	216	2 021 238	2 173 259
Прочие краткосрочные обязательства	217	18 554 242	2 314 194
Итого краткосрочных обязательств (сумма строк с 210 по 300)	300	120 437 618	108 401 332
предназначенных для продажи	301	-	-
IV. Долгосрочные обязательства			
Займы	310	90 741 780	94 935 345
Производные финансовые инструменты	311	-	0
Прочие долгосрочные финансовые обязательства	312	42 681 046	42 814 176
Долгосрочная торговая и прочая кредиторская задолженность	313	4 383 062	2 358 600
Долгосрочные резервы	314	10 191 016	9 677 230
Отложенные налоговые обязательства	315	4 923 163	5 388 234
Прочие долгосрочные обязательства	316	1 252 359	228 111
Итого долгосрочных обязательств	400	154 172 426	155 401 696
V. Капитал			
Уставный (акционерный) капитал	410	36 692 362	36 692 362
Балансовая стоимость одной простой акции		9,219	9,144
Эмиссионный доход	411	-	0
Выкупленные собственные долевые инструменты	412	-	0
Резервы	413	3 886 155	3 841 070
Нераспределенный доход (неэкспортированный убыток)	414	298 240 329	297 656 953
Итого капитал (сумма строк с 410 по 414)	420	338 818 846	338 190 385
Долгосрочные обязательства	421	11 335 927	9 666 681
Долгосрочные обязательства (сумма строк 421 + строка 421)	500	350 154 774	347 837 066
Итого (строка 100 + строка 200 + строка 500)		624 764 810	611 660 094



Наименование организации **АО НАЦИОНАЛЬНАЯ АТОМНАЯ КОМПАНИЯ "КАЗАТОМПРОМ"**

Отчет о прибылях и убытках

за 9 месяцев, заканчивающихся 30 сентября 2012 года

тыс. тенге

Наименование показателей	Код строки	За отчетный период	За предыдущий период
Выручка	010	183,514,529	225,930,958
Себестоимость реализованных товаров и услуг	011	140,753,175	161,883,390
Валовая прибыль (строка 010 - строка 011)	012	42,761,354	64,047,568
Расходы по реализации	013	2,248,595	2,171,880
Административные расходы	014	15,857,303	12,044,967
Прочие расходы	015		
Прочие доходы	016		
Итого операционная прибыль (убыток) (+/- строки с 012 по 016)	020	24,655,456	49,830,721
Доходы по финансированию	021	3,284,044	4,688,727
Расходы по финансированию	022	10,909,791	9,186,545
Доходы от участия в других организациях и совместной деятельности, учитываемых по методу долевого участия	023	16,142,488	32,775,661
Прочие неоперационные доходы	024	422,254	1,272,627
Прочие неоперационные расходы	025	3,107,551	4,395,612
Прибыль (убыток) до налогообложения (+/- строки с 020 по 025)	100	30,486,900	74,985,579
Расходы по подоходному налогу	101	5,174,819	12,722,966
Прибыль (убыток) после налогообложения от продолжающейся деятельности (строка 100 - строка 101)	200	25,312,081	62,262,613
Прибыль (убыток) после налогообложения от прекращенной деятельности	201		
Прибыль за год (строка 200 + строка 201) относимая на:	300	25,312,081	62,262,613
собственников материнской организации		24,084,705	56,377,368
долю неконтролирующих собственников		1,227,376	5,885,245
Прочая совокупная прибыль, всего (сумма строк с 410 по 420):	400	194,212	22,997
в том числе:			
Переоценка основных средств	410		
Переоценка финансовых активов, имеющихся в наличии для продажи	411		
Доля в прочей совокупной прибыли (убытке) ассоциированных организаций и совместной деятельности, учитываемых по методу долевого участия	412		
Актуарные прибыли (убытки) по пенсионным обязательствам	413		
Эффект изменения в ставке подоходного налога на отсроченный	414		
Хеджирование денежных средств	415		
Курсовая разница по инвестициям в зарубежные организации	416	194,212	22,997
Хеджирование чистых инвестиций в зарубежные операции	417		
Прочие компоненты прочей совокупной прибыли	418		
Корректировка при реклассификации в составе прибыли (убытка)	419		
Налоговый эффект компонентов прочей совокупной прибыли	420		
Общая совокупная прибыль (строка 300 + строка 400)	500	25,506,293	62,239,616
Общая совокупная прибыль относимая на:			
собственников материнской организации		24,273,619	56,354,371
долю контролирующих собственников		1,232,674	5,885,245
Прибыль на акцию:	600		
в том числе:			
Базовая прибыль на акцию:			
от продолжающейся деятельности в тенге		656	1,536
от прекращенной деятельности			
Расширенная прибыль на акцию:			
от продолжающейся деятельности		656	1,536
от прекращенной деятельности			



Ариханов А.А.
директор (подпись)
Жансеген З.Г.
директор (подпись)

(Handwritten signature)
(подпись)

Наименование организации

АО "НАК"Казатомпром"

Консолидированный
ОТЧЕТ О ДВИЖЕНИИ ДЕНЕЖНЫХ СРЕДСТВ
по состоянию на 30 сентября 2012 года.
(прямой метод)

тыс. тенге


НАИМЕНОВАНИЕ ПОКАЗАТЕЛЕЙ	Код стр.	За отчетный период	За предыдущий период
I. ДВИЖЕНИЕ ДЕНЕГ ОТ ОПЕРАЦИОННОЙ ДЕЯТЕЛЬНОСТИ			
1. Поступление всего,	010	205 025 475	257 705 597
в том числе:			
реализация товаров и услуг	011	189 303 473	242 405 790
прочая выручка	012	0	792
авансы полученные от покупателей, заказчиков	013	1 352 597	1 420 592
поступления по договорам страхования	014	91	1 808
полученные вознаграждения	015	824 416	2 167 694
прочие поступления	016	13 544 898	11 708 921
2. Выбытие всего,	020	221 666 608	193 463 617
в том числе:			
платежи поставщикам за товары и услуги	021	151 421 560	129 741 045
авансы выданные поставщикам товаров и услуг	022	5 157 250	3 376 397
выплаты по оплате труда	023	24 586 125	20 714 273
выплата вознаграждения	024	3 264 567	3 151 896
выплаты по договорам страхования	025	262 110	254 239
подоходный налог и другие платежи в бюджет	026	28 840 008	28 763 444
прочие выплаты	027	8 134 988	7 462 323
3. Результат операционной деятельности (стр.010-стр.020)	030	-16 641 133	64 241 980
II. ДВИЖЕНИЕ ДЕНЕГ ОТ ИНВЕСТИЦИОННОЙ ДЕЯТЕЛЬНОСТИ			
1. Поступление всего,	040	50 102 540	94 943 336
в том числе:			
реализация основных средств	041	31 765	97 495
реализация нематериальных активов	042	0	0
реализация других долгосрочных активов	043	3	78 337
реализация долевых инструментов других организаций (кроме дочерних) и долей участия в совместном предпринимательстве	044		
реализация долговых инструментов других организаций	045		
возмещение при потере контроля над дочерними организациями	046	0	0
реализация прочих финансовых активов	047	28 976 524	77 469 189
фьючерсные и форвардные контракты, опционы и свопы	048	0	0
полученные дивиденды	049	20 784 788	17 283 220
полученные вознаграждения	050	612	571
прочие поступления	051	308 848	14 524
2. Выбытие всего,	060	40 637 613	90 412 500
в том числе:			
приобретение основных средств	061	5 396 772	4 798 682
приобретение нематериальных активов	062	165 670	301 552
приобретение других долгосрочных активов	063	15 846 198	23 964 588
приобретение долевых инструментов других организаций (кроме дочерних) и долей участия в совместном предпринимательстве	064	5 812	0
приобретение долговых инструментов других организаций	065	0	0
приобретение контроля над дочерними организациями	066	0	8 045 781
приобретение прочих финансовых активов	067	13 349 403	45 565 445
предоставление займов	068	0	8 000
фьючерсные и форвардные контракты, опционы и свопы	069	0	0
инвестиции в ассоциированные и дочерние организации	070	1 973 317	4 692 815
прочие выплаты	071	3 900 441	3 035 717
3. Результат инвестиционной деятельности (стр.040-стр.060)	080	9 464 927	4 530 756
III. ДВИЖЕНИЕ ДЕНЕГ ОТ ФИНАНСОВОЙ ДЕЯТЕЛЬНОСТИ			
1. Поступление всего,	090	18 958 721	2 986 093
в том числе:			
эмиссия акций и других финансовых инструментов	091	0	0
получение займов	092	18 238 421	2 024 123
полученные вознаграждения	093	0	0
прочие поступления	094	720 300	961 970
2. Выбытие всего,	100	32 891 230	22 048 202
в том числе:			
погашение займов	101	17 466 788	7 948 478
выплата вознаграждения	102	0	0
выплата дивидендов	103	11 859 911	11 128 550
выплаты собственникам по акциям организации	104	0	0
прочие выплаты	105	3 564 531	2 971 174
3. Результат финансовой деятельности (стр.090-стр.100)	110	-13 932 509	-19 062 109
4. Влияние обменных курсов валют в тенге	120	273 350	-677 154
ИТОГО: Увеличение(+)/уменьшение(-) денежных средств (стр.030+стр.080+стр.110+стр.120)	130	-21 108 715	49 710 627
Денеги на начало периода	140	41 837 161	22 384 100
Денеги на конец периода	150	20 728 446	72 094 727

Руководитель:

Арифханов А.А.

Главный бухгалтер:

Калиева З.Г.



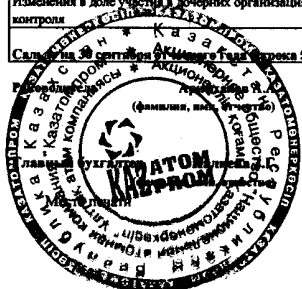
Handwritten signature or mark.

Наименование организации АО НАК "Казатомпром"

КОНСОЛИДИРОВАННЫЙ
Отчет об изменениях в капитале
за 9 месяцев 2012 года

тыс. тенге

	Код стр.	Капитал материнской организации					Доля неконтролирующих собственников	Итого капитал
		Уставный (акционерный) капитал	Эмиссионный доход	Выкупленные собственные долевые инструменты	Резервы	Нераспределенная прибыль		
Сальдо на 1 января предыдущего года	010	36,692,362	-	-	3,662,836	226,175,357	12,889,952	279,419,787
Изменения в учетной политике	011	-	-	-	-	-	-	-
Пересчитанное сальдо (строка 010 +/- строка 011)	100	36,692,362	-	-	3,662,836	226,175,357	12,889,952	279,419,787
Общая совокупная прибыль, всего (строка 210 + строка 220):	200	-	-	-	56,898	78,337,739	1,351,284	79,745,941
Прибыль (убыток) за год	210	-	-	-	-	78,337,739	1,351,284	79,689,043
Прочая совокупная прибыль, всего (сумма строк с 221 по 229):	220	-	-	-	56,898	-	-	56,898
в том числе:								
Прирост от переоценки основных средств (за минусом налогового эффекта)	221	-	-	-	-	-	-	-
Перевод амортизации от переоценки основных средств (за минусом налогового эффекта)	222	-	-	-	-	-	-	-
Переоценка финансовых активов, имеющихся в наличии для продажи (за минусом налогового эффекта)	223	-	-	-	-	-	-	-
Доля в прочей совокупной прибыли (убытке) ассоциированных организаций и совместной деятельности, учитываемых по методу долевого участия	224	-	-	-	-	-	-	-
Актуарные прибыли (убытки) по пенсионным обязательствам	225	-	-	-	-	-	-	-
Эффект изменения в ставке подоходного налога на отсроченный налог дочерних организаций	226	-	-	-	-	-	-	-
Хеджирование денежных потоков (за минусом налогового эффекта)	227	-	-	-	-	-	-	-
Курсовая разница по инвестициям в зарубежные организации	228	-	-	-	56,898	-	-	56,898
Хеджирование чистых инвестиций в зарубежные операции	229	-	-	-	-	-	-	-
Операции с собственниками, всего (сумма строк с 310 по 318):	300	-	-	-	122,136	-6,856,163	-4,574,555	-11,308,582
в том числе:								
Вознаграждения работников акциями:	310	-	-	-	-	-	-	-
в том числе:								
стоимость услуг работников								
выпуск акций по схеме вознаграждения работников акциями								
налоговая выгода в отношении схемы вознаграждения работников акциями								
Взносы собственников	311	-	-	-	-	-	-	-
Выпуск собственных долевых инструментов (акций)	312	-	-	-	-	-	-	-
Выпуск долевых инструментов связанных с объединением бизнеса	313	-	-	-	-	-	-	-
Долевой компонент конвертируемых инструментов (за минусом налогового эффекта)	314	-	-	-	-	-	-	-
Выплата дивидендов	315	-	-	-	-	-8,852,110	-169,764	-9,021,874
Прочие распределения в пользу собственников	316	-	-	-	-	-	-	-
Прочие операции с собственниками	317	-	-	-	122,136	-3,837,361	-	-3,715,225
Изменения в доле участия в дочерних организациях, не приводящей к потере контроля	318	-	-	-	-	5,833,308	4,404,791	1,428,517
Сальдо на 1 января отчетного года (строка 100 + строка 200 + строка 300)	400	36,692,362	-	-	3,841,070	297,656,953	9,666,681	347,857,066
Изменения в Учетной политике	401	-	-	-	0	0	0	0
Пересчитанное сальдо (стр.010 +/- стр.020)	500	36,692,362	-	-	3,841,070	297,656,953	9,666,681	347,857,066
Общая совокупная прибыль, всего (строка 210 + строка 220):	600	-	-	-	188,914	24,084,705	1,232,674	25,506,293
Прибыль (убыток) за год	610	-	-	-	-	24,084,705	1,227,376	25,312,081
Прочая совокупная прибыль, всего (сумма строк с 621 по 629):	620	-	-	-	188,914	-	5,298	194,212
в том числе:								
Прирост от переоценки основных средств (за минусом налогового эффекта)	621	-	-	-	-	-	-	-
Перевод амортизации от переоценки основных средств (за минусом налогового эффекта)	622	-	-	-	-	-	-	-
Переоценка финансовых активов, имеющихся в наличии для продажи (за минусом налогового эффекта)	623	-	-	-	-	-	-	-
Доля в прочей совокупной прибыли (убытке) ассоциированных организаций и совместной деятельности, учитываемых по методу долевого участия	624	-	-	-	-	-	-	-
Актуарные прибыли (убытки) по пенсионным обязательствам	625	-	-	-	-	-	-	-
Эффект изменения в ставке подоходного налога на отсроченный налог дочерних организаций	626	-	-	-	-	-	-	-
Хеджирование денежных потоков (за минусом налогового эффекта)	627	-	-	-	-	-	-	-
Курсовая разница по инвестициям в зарубежные организации	628	-	-	-	188,914	-	5,298	194,212
Хеджирование чистых инвестиций в зарубежные операции	629	-	-	-	-	-	-	-
Операции с собственниками, всего (сумма строк с 710 по 718):	700	-	-	-	143,829	-23,501,328	436,572	-23,208,583
в том числе:								
Вознаграждения работников акциями:	710	-	-	-	-	-	-	-
в том числе:								
стоимость услуг работников								
выпуск акций по схеме вознаграждения работников акциями								
налоговая выгода в отношении схемы вознаграждения работников акциями								
Взносы собственников	711	-	-	-	-	-	720,300	720,300
Выпуск собственных долевых инструментов (акций)	712	-	-	-	-	-	-	-
Выпуск долевых инструментов связанных с объединением бизнеса	713	-	-	-	-	-	-	-
Долевой компонент конвертируемых инструментов (за минусом налогового эффекта)	714	-	-	-	-	-	-	-
Дивиденды	070	-	-	-	-	-23,501,328	-204,413	-23,705,741
Прочие распределения в пользу собственников	716	-	-	-	-	-	-	-
Прочие операции с собственниками	717	-	-	-	143,829	-	79,315	223,144
Изменения в доле участия в дочерних организациях, не приводящей к потере контроля	718	-	-	-	-	-	-	-
Сальдо на 30 сентября отчетного года (строка 500 + строка 600 + строка 700)	800	36,692,362	-	-	3,886,155	298,240,329	11,335,927	350,154,773



254.84