

Наименование организации **АО НАЦИОНАЛЬНАЯ АТОМНАЯ КОМПАНИЯ "КАЗАТОМПРОМ"**
 Сведения о реорганизации -
 Вид деятельности организации **любая не противоречащая законодательству**
 Организационно-правовая форма **Акционерное общество**
 Форма отчетности **Консолидированная**
 Среднегодовая численность работников **21 367 чел.**
 Субъект предпринимательства **крупного**
 Юридический адрес организации **Республика Казахстан, 050012, г. Астана, ул. Кунаева, 10**

Бухгалтерский баланс

по состоянию на 31 марта 2013 года

тыс. тенге

	Код строки	На конец отчетного	На начало года
		А	Б
I. Краткосрочные активы			
Денежные средства и их эквиваленты	010	77 223 698	38 038 905
Продажи	011	0	0
Производные финансовые инструменты	012	0	0
Финансовые активы, учитываемые по справедливой стоимости через прибыли и убытки	013	0	0
Финансовые активы, удерживаемые до погашения	014	0	0
Прочие краткосрочные финансовые активы	015	2 659 983	2 179 890
Краткосрочная торговая и прочая дебиторская задолженность	016	48 905 008	106 415 815
Текущий подоходный налог	017	6 881 650	4 809 923
Запасы	018	62 107 868	60 379 661
Прочие краткосрочные активы	019	43 001 838	28 421 606
Итого краткосрочных активов (сумма строк с 010 по 019)	100	240 780 045	240 245 800
Долгосрочные активы, предназначенные для продажи	101	835 084	772 758
II. Долгосрочные активы			
Прочие долгосрочные финансовые активы	114	16 242 043	17 034 001
Долгосрочная торговая и прочая дебиторская задолженность	115	7 872 272	8 278 876
Инвестиции, учитываемые методом долевого участия	116	94 535 011	100 759 364
Инвестиционная недвижимость	117	800	800
Основные средства	118	93 131 785	93 294 773
Биологические активы	119	0	0
Разведочные и оценочные активы	120	48 187 688	48 980 320
Нематериальные активы	121	11 970 975	12 026 973
в том числе гудвилл		10 110 256	10 110 256
Отложенные налоговые активы	122	2 225 336	2 716 415
Прочие долгосрочные активы	123	68 792 967	65 968 108
Итого долгосрочных активов (сумма строк с 110 по 123)	200	410 015 061	416 115 814
Баланс (строка 100 + строка 101 + строка 200)		651 630 190	657 134 372
Обязательства и капитал			
III. Краткосрочные обязательства			
Займы	210	25 822 652	14 023 621
Производные финансовые инструменты	211	0	0
Прочие краткосрочные финансовые обязательства	212	47 064 427	47 086 712
Краткосрочная торговая и прочая кредиторская задолженность	213	29 053 015	56 594 789
Краткосрочные резервы	214	26 106 704	26 248 294
Текущие налоговые обязательства по подоходному налогу	215	244 842	164 092
Вознаграждения работникам	216	2 327 453	2 199 041
Прочие краткосрочные обязательства	217	15 233 452	15 313 083
Итого краткосрочных обязательств (сумма строк с 210 по 217)	300	145 852 545	161 629 632
Обязательства выбывающих групп, предназначенных для продажи	301		
IV. Долгосрочные обязательства			
Займы	310	92 541 236	94 328 211
Производные финансовые инструменты	311	0	0
Прочие долгосрочные финансовые обязательства	312	2 410 058	2 474 691
задолженность	313	4 496 906	4 494 690
Долгосрочные резервы	314	11 321 934	10 993 141
Отложенные налоговые обязательства	315	5 104 890	5 107 912
Прочие долгосрочные обязательства	316	748 002	749 864
Итого долгосрочных обязательств	400	116 623 026	118 148 509
V. Капитал			
Уставный (акционерный) капитал	410	36 692 362	36 692 362
Балансовая стоимость одной простой акции		10,280	9,957
Эмиссионный доход	411	0	0
Выкупленные собственные долевые инструменты	412	0	0
Резервы	413	3 811 224	3 752 181
Нераспределенный доход (непокрытый убыток)	414	336 452 977	324 999 663
Итого капитал, относимый на собственников материнской организации (сумма строк с 410 по 414)	420	376 956 563	365 444 206
Доля меньшинства	056	12 198 056	11 912 025
Всего капитал (строка 420 +/- строка 421)	500	389 154 619	377 356 231
Баланс (строка 300 + строка 301 + строка 400 + строка 500)		651 630 190	657 134 372



В.Г. Калиев

Наименование организации **АО НАЦИОНАЛЬНАЯ АТОМНАЯ КОМПАНИЯ "КАЗАТОМПРОМ"**

Отчет о прибылях и убытках

за год, заканчивающийся 31 марта 2013 года

тыс.тенге

Наименование показателей	Код строки	За отчетный период	За предыдущий период
Выручка	010	58,981,439	59,522,904
Себестоимость реализованных товаров и услуг	011	48,042,834	50,972,618
Валовая прибыль (строка 010 - строка 011)	012	10,938,605	8,550,286
Расходы по реализации	013	841,032	735,872
Административные расходы	014	4,973,605	4,895,962
Прочие расходы	015		
Прочие доходы	016		
Итого операционная прибыль (убыток) (+/- строки с 012 по 016)	020	5,123,968	2,918,452
Доходы по финансированию	021	1,729,660	1,322,415
Расходы по финансированию	022	1,736,766	3,153,760
организаций и совместной деятельности, учитываемых по методу долевого участия	023	7,697,037	6,033,432
Прочие неоперационные доходы	024	2,191,082	102,746
Прочие неоперационные расходы	025	790,838	536,848
Прибыль (убыток) до налогообложения (+/- строки с 020 по 025)	100	14,214,143	6,686,437
Расходы по подоходному налогу	101	2,488,092	1,081,576
Прибыль (убыток) после налогообложения от продолжающейся деятельности (строка 100 - строка 101)	200	11,726,051	5,604,861
Прибыль (убыток) после налогообложения от прекращенной деятельности	201	-	-
Прибыль за год (строка 200 + строка 201) относимая на:	300	11,726,051	5,604,861
собственников материнской организации		11,453,314	5,451,396
долю неконтролирующих собственников		272,737	153,465
Прочая совокупная прибыль, всего (сумма строк с 410 по 420):	400	60,165	16,227
в том числе:			
Переоценка основных средств	410		
Переоценка финансовых активов, имеющихся в наличии для продажи	411		
Доля в прочей совокупной прибыли (убытке) ассоциированных организаций и совместной деятельности, учитываемых по методу долевого участия	412		
Актуарные прибыли (убытки) по пенсионным обязательствам	413		
Эффект изменения в ставке подоходного налога на отсроченный	414		
Хеджирование денежных средств	415		
Курсовая разница по инвестициям в зарубежные организации	416	60,165	16,227
Хеджирование чистых инвестиций в зарубежные операции	417		
Прочие компоненты прочей совокупной прибыли	418		
Корректировка при реклассификации в составе прибыли (убытка)	419		
Налоговый эффект компонентов прочей совокупной прибыли	420		
Общая совокупная прибыль (строка 300 + строка 400)	500	11,786,216	5,621,088
Общая совокупная прибыль относимая на:			
собственников материнской организации		11,512,357	5,467,452
долю контролирующих собственников		273,859	153,636
Прибыль на акцию:	600		
в том числе:			
Базовая прибыль на акцию:			
от продолжающейся деятельности в тенге		312	149
от прекращенной деятельности			
Разводненная прибыль на акцию:			
от продолжающейся деятельности		312	149
от прекращенной деятельности			


Руководитель **Арифханов А.А.**

(фамилия, имя, отчество)

Главный бухгалтер **Калиева З.Г.**

(фамилия, имя, отчество)

Место печати



Наименование организации

АО "НАК"Казатомпром"

Форма 3

Консолидированный
ОТЧЕТ О ДВИЖЕНИИ ДЕНЕЖНЫХ СРЕДСТВ
по состоянию на 31 марта 2013 года.
(прямой метод)


тыс. тенге

НАИМЕНОВАНИЕ ПОКАЗАТЕЛЕЙ	Код стр.	За отчетный период	За предыдущий период
I. ДВИЖЕНИЕ ДЕНЕГ ОТ ОПЕРАЦИОННОЙ ДЕЯТЕЛЬНОСТИ			
1. Поступление всего,	010	121 605 702	90 479 222
в том числе:			
реализация товаров и услуг	011	113 075 710	87 422 545
прочая выручка	012	0	0
авансы полученные от покупателей, заказчиков	013	2 799 593	1 235 962
поступления по договорам страхования	014	0	92
полученные вознаграждения	015	211 733	298 155
прочие поступления	016	5 518 666	1 522 468
2. Выбытие всего,	020	90 350 772	92 387 876
в том числе:			
платежи поставщикам за товары и услуги	021	64 207 706	68 091 724
авансы выданные поставщикам товаров и услуг	022	2 504 861	2 591 830
выплаты по оплате труда	023	8 006 833	7 754 122
выплата вознаграждения	024	355 735	197 108
выплаты по договорам страхования	025	132 033	214 135
подходный налог и другие платежи в бюджет	026	12 578 007	11 144 118
прочие выплаты	027	2 565 597	2 394 839
3. Результат операционной деятельности (стр.010-стр.020)	030	31 254 930	-1 908 654
II. ДВИЖЕНИЕ ДЕНЕГ ОТ ИНВЕСТИЦИОННОЙ ДЕЯТЕЛЬНОСТИ			
1. Поступление всего,	040	6 722 252	16 857 885
в том числе:			
реализация основных средств	041	8 470	4 151
реализация нематериальных активов	042	0	0
реализация других долгосрочных активов	043	650 000	0
реализация долевых инструментов других организаций (кроме дочерних) и долей участия в совместном предпринимательстве	044		
реализация долговых инструментов других организаций	045		
возмещение при потере контроля над дочерними организациями	046	0	0
реализация прочих финансовых активов	047	1 694 105	14 906 331
фьючерсные и форвардные контракты, опционы и свопы	048	0	0
полученные дивиденды	049	4 368 354	1 907 556
полученные вознаграждения	050	313	298
прочие поступления	051	1 010	39 549
2. Выбытие всего,	060	7 525 950	19 988 213
в том числе:			
приобретение основных средств	061	704 841	2 046 507
приобретение нематериальных активов	062	4 863	11 249
приобретение других долгосрочных активов	063	4 247 172	1 968 697
приобретение долевых инструментов других организаций (кроме дочерних) и долей участия в совместном предпринимательстве	064	0	0
приобретение долговых инструментов других организаций	065	0	0
приобретение контроля над дочерними организациями	066	77	0
приобретение прочих финансовых активов	067	1 222 546	13 433 120
предоставление займов	068	0	0
фьючерсные и форвардные контракты, опционы и свопы	069	0	0
инвестиции в ассоциированные и дочерние организации	070	344 747	20 511
прочие выплаты	071	1 001 704	2 508 129
3. Результат инвестиционной деятельности (стр.040-стр.060)	080	-803 698	-3 130 328
III. ДВИЖЕНИЕ ДЕНЕГ ОТ ФИНАНСОВОЙ ДЕЯТЕЛЬНОСТИ			
1. Поступление всего,	090	17 423 277	1 160 000
в том числе:			
эмиссия акций и других финансовых инструментов	091	0	0
получение займов	099	17 423 277	1 160 000
полученные вознаграждения	093	0	0
прочие поступления	094	0	0
2. Выбытие всего,	100	8 542 064	4 332 265
в том числе:			
погашение займов	101	8 533 400	2 066 173
выплата вознаграждения	102	0	0
выплата дивидендов	103	3 540	2 617
выплаты собственникам по акциям организации	104	0	0
прочие выбытия	105	5 124	2 263 475
3. Результат финансовой деятельности (стр.090-стр.100)	110	8 881 213	-3 172 265
4. Влияние обменных курсов валют в тенге	120	-147 652	-165 193
ИТОГО: Увеличение(+)/уменьшение(-) денег (стр.030+стр.080+стр.110)		39 332 445	-8 211 247
Деньги на начало отчетного периода	140	38 038 905	41 837 161
Деньги на конец отчетного периода	150	77 223 698	33 460 721

Руководитель:

 Арифханов А.А.

Главный бухгалтер:

 Калиева З.Г.



Наименование организации АО НАК "Казатомпром"

КОНСОЛИДИРОВАННЫЙ
Отчет об изменениях в капитале
за год, закончившийся 31 марта 2013 года.


тыс. тенге

	Код стр.	Капитал материнской организации					Доля неконтролирующих собственников	Итого капитал
		Уставный (акционерный) капитал	Эмиссионный доход	Выкупленные собственные долевые инструменты	Резервы	Нераспределенная прибыль		
Сальдо на 1 января предыдущего года	010	36,692,362	-	-	3,841,070	297,656,953	9,666,681	347,857,066
Изменение в учетной политике	011							-
Пересчитанное сальдо (строка 010 +/- строка 011)	100	36,692,362	-	-	3,841,070	297,656,953	9,666,681	347,857,066
Общая совокупная прибыль, всего (строка 210 + строка 220):	200	-	-	-	54,940	50,914,945	1,084,594	52,054,479
Прибыль (убыток) за год	210	-	-	-	-	50,914,945	1,082,079	51,997,024
Прочая совокупная прибыль, всего (сумма строк с 221 по 229):	220	-	-	-	54,940	-	2,515	57,455
в том числе:								
Прирост от переоценки основных средств (за минусом налогового эффекта)	221							-
Перевод амортизации от переоценки основных средств (за минусом налогового эффекта)	222							-
Переоценка финансовых активов, имеющихся в наличии для продажи (за минусом налогового эффекта)	223							-
Доля в прочей совокупной прибыли (убытке) ассоциированных организаций и совместной деятельности, учитываемых по методу долевого участия	224							-
Актуарные прибыли (убытки) по пенсионным обязательствам	225							-
Эффект изменения в ставке подоходного налога на отсроченный налог дочерних организаций	226							-
Хеджирование денежных потоков (за минусом налогового эффекта)	227							-
Курсовая разница по инвестициям в зарубежные организации	228				54,940		2,515	57,455
Хеджирование чистых инвестиций в зарубежные операции	229							-
Операции с собственниками, всего (сумма строк с 310 по 318):	300	-	-	-	143,829	-23,572,235	1,160,750	22,555,314
в том числе:								
Вознаграждения работников акциями:	310	-	-	-	-	-	-	-
в том числе:								
стоимость услуг работников								-
выпуск акций по схеме вознаграждения работников акциями								-
налоговая выгода в отношении схемы вознаграждения работников акциями								-
Взносы собственников	311						1,442,560	1,442,560
Выпуск собственных долевых инструментов (акций)	312							-
Выпуск долевых инструментов связанных с объединением бизнеса	313							-
Долевой компонент конвертируемых инструментов (за минусом налогового эффекта)	314							-
Выплата дивидендов	315					-23,501,328	-204,413	23,705,741
Прочие распределения в пользу собственников	316							-
Прочие операции с собственниками	317				143,829	70,907	77,397	292,133
Изменения в доле участия в дочерних организациях, не приводящей к потере контроля	318							-
Сальдо на 1 января отчетного года (строка 100 + строка 200 + строка 300)	400	36,692,362	-	-	3,752,181	324,999,663	11,912,025	377,356,231
Изменения в Учетной политике	401				0	0	0	0
Пересчитанное сальдо (стр.010 +/- стр.020)	500	36,692,362	-	-	3,752,181	324,999,663	11,912,025	377,356,231
Общая совокупная прибыль, всего (строка 210 + строка 220):	600	-	-	-	59,043	11,453,314	273,859	11,786,216
Прибыль (убыток) за год	610	-	-	-	-	11,453,314	272,737	11,726,051
Прочая совокупная прибыль, всего (сумма строк с 621 по 629):	620	-	-	-	59,043	-	1,122	60,165
в том числе:								
Прирост от переоценки основных средств (за минусом налогового эффекта)	621							-
Перевод амортизации от переоценки основных средств (за минусом налогового эффекта)	622							-
Переоценка финансовых активов, имеющихся в наличии для продажи (за минусом налогового эффекта)	623							-
Доля в прочей совокупной прибыли (убытке) ассоциированных организаций и совместной деятельности, учитываемых по методу долевого участия	624							-
Актуарные прибыли (убытки) по пенсионным обязательствам	625							-
Эффект изменения в ставке подоходного налога на отсроченный налог дочерних организаций	626							-
Хеджирование денежных потоков (за минусом налогового эффекта)	627							-
Курсовая разница по инвестициям в зарубежные организации	628				59,043		1,122	60,165
Хеджирование чистых инвестиций в зарубежные операции	629							-
Операции с собственниками, всего (сумма строк с 710 по 718):	700	-	-	-	-	-	12,172	12,172
в том числе:								
Вознаграждения работников акциями:	710	-	-	-	-	-	-	-
в том числе:								
стоимость услуг работников								-
выпуск акций по схеме вознаграждения работников акциями								-
налоговая выгода в отношении схемы вознаграждения работников акциями								-
Взносы собственников	711						12,172	12,172
Выпуск собственных долевых инструментов (акций)	712							-
Выпуск долевых инструментов связанных с объединением бизнеса	713							-
Долевой компонент конвертируемых инструментов (за минусом налогового эффекта)	714							-
Дивиденды	070							-
Прочие распределения в пользу собственников	716							-
Прочие операции с собственниками	717							-
Изменения в доле участия в дочерних организациях, не приводящей к потере контроля	718							-
Сальдо на 31 марта отчетного года (строка 500 + строка 600 + строка 700)	800	36,692,362	-	-	3,811,224	336,452,977	12,198,056	389,154,619

Руководитель Арифханов А.А.
(фамилия, имя, отчество)

Главный бухгалтер Калиева З.Т.
(фамилия, имя, отчество)

Место печати



Handwritten signature