

АО «НАК «КАЗАТОМПРОМ»

**ЗАЯВЛЕНИЕ РУКОВОДСТВА ОБ ОТВЕТСТВЕННОСТИ ЗА ПОДГОТОВКУ И УТВЕРЖДЕНИЕ:
СОКРАЩЕННОЙ ПРОМЕЖУТОЧНОЙ КОНСОЛИДИРОВАННОЙ ФИНАНСОВОЙ ОТЧЕТНОСТИ ЗА
ТРИ МЕСЯЦА, ЗАКОНЧИВШИХСЯ 31 МАРТА 2022 ГОДА (НЕАУДИРОВАНО)**

Нижеследующее заявление сделано с целью разграничения ответственности независимых аудиторов и руководства в отношении сокращенной промежуточной консолидированной финансовой отчетности АО «Национальная Атомная Компания «Казатомпром» («Компания») и ее дочерних предприятий (далее совместно - «Группа») за три месяца, закончившихся 31 марта 2022 года.

Руководство Группы отвечает за подготовку сокращенной промежуточной консолидированной финансовой отчетности Группы за три месяца, закончившихся 31 марта 2022 года, достоверно отражающих во всех существенных аспектах консолидированное финансовое положение Группы по состоянию на 31 марта 2022 года, а также результаты ее деятельности, движение денежных средств и изменения капитала за период, закончившийся на указанную дату, в соответствии с Международными стандартами финансовой отчетности («МСФО»).

При подготовке сокращенной промежуточной консолидированной финансовой отчетности руководство несет ответственность за:

- обеспечение правильного выбора и применение принципов учетной политики;
- представление информации, в т.ч. данных об учетной политике, в форме, обеспечивающей уместность, достоверность, сопоставимость и понятность такой информации;
- раскрытие дополнительной информации в случаях, когда выполнения требований МСФО оказывается недостаточно для понимания пользователями отчетности того воздействия, которое те или иные сделки, а также прочие события или условия оказывают на консолидированное финансовое положение и консолидированные финансовые результаты деятельности Группы; и
- оценку способности Группы продолжать деятельность в обозримом будущем.

Руководство также несет ответственность за:

- разработку, внедрение и поддержание эффективной и надежной системы внутреннего контроля на всех предприятиях Группы;
- ведение учета в форме, позволяющей раскрыть и объяснить сделки Группы, а также предоставить на любую дату информацию достаточной точности о консолидированном финансовом положении Группы и обеспечить соответствие консолидированной финансовой отчетности требованиям МСФО;
- ведение бухгалтерского учета в соответствии с законодательством и стандартами бухгалтерского учета Республики Казахстан;
- принятие всех разумно возможных мер по обеспечению сохранности активов Группы; и
- предотвращение и выявление фактов финансовых и прочих злоупотреблений.

Сокращенная промежуточная консолидированная финансовая отчетность Группы за три месяца, закончившихся 31 марта 2022 года, была утверждена руководством 27 мая 2022 года.



СЫЗДЫКОВА К.Б.
ГЛАВНЫЙ ДИРЕКТОР
ПО ЭКОНОМИКЕ И ФИНАНСАМ

КОЖА-АХМЕТ Д.А.
ФИНАНСОВЫЙ КОНТРОЛЕР

**АО «Национальная Атомная Компания
«Казатомпром»**

**Сокращенная промежуточная консолидированная
финансовая отчетность
(неаудированная)**

За три месяца, закончившихся 31 марта 2022 года

СОДЕРЖАНИЕ

ОТЧЕТ ОБ ОБЗОРНОЙ ПРОВЕРКЕ СОКРАЩЕННОЙ ПРОМЕЖУТОЧНОЙ КОНСОЛИДИРОВАННОЙ ФИНАНСОВОЙ ОТЧЕТНОСТИ

СОКРАЩЕННАЯ ПРОМЕЖУТОЧНАЯ КОНСОЛИДИРОВАННАЯ ФИНАНСОВАЯ ОТЧЕТНОСТЬ

Сокращенный промежуточный консолидированный отчет о прибыли или убытке и прочем совокупном доходе	1
Сокращенный промежуточный консолидированный отчет о финансовом положении	2
Сокращенный промежуточный консолидированный отчет о движении денежных средств.....	3
Сокращенный промежуточный консолидированный отчет об изменениях в капитале	4

Примечания к сокращенной промежуточной консолидированной финансовой отчетности

1	Общие положения	5
2	Основные принципы подготовки сокращенной промежуточной финансовой отчетности.....	7
3	Основные принципы учетной политики.....	7
4	Важные расчетные оценки и профессиональные суждения в применении учетной политики.....	8
5	Сегментная информация	8
6	Расчеты и операции со связанными сторонами.....	12
7	Выручка	14
8	Себестоимость реализации	14
9	Расходы по реализации	15
10	Общие и административные расходы.....	15
11	Убытки от обесценения активов и восстановление убытков от обесценения	15
12	Прочие доходы.....	16
13	Прочие расходы и чистая прибыль по курсовой разнице.....	16
14	Финансовые доходы и расходы	16
15	Расходы по подоходному налогу.....	17
16	Прибыль на акцию и балансовая стоимость одной акции	17
17	Основные средства	18
18	Затраты по подготовке к производству	19
19	Права на недропользование.....	20
20	Разведочные и оценочные активы	20
21	Инвестиции в ассоциированные предприятия	20
22	Инвестиции в совместные предприятия	24
23	Прочие инвестиции.....	27
24	Дебиторская задолженность.....	27
25	Прочие активы	28
26	Запасы	28
27	Займы, выданные связанным сторонам	29
28	Денежные средства и их эквиваленты.....	29
29	Капитал.....	29
30	Кредиты и займы	30
31	Кредиторская задолженность	30
32	Резервы	30
33	Прочие обязательства.....	31
34	Условные и договорные обязательства.....	31
35	Справедливая стоимость финансовых инструментов	32
36	Неконтролирующая доля	33
37	События после окончания отчетного периода	35



Отчет по результатам обзорной проверки сокращенной промежуточной консолидированной финансовой отчетности

Акционерам, Совету директоров и Руководству АО «Национальная атомная компания «Казатомпром»

Введение

Мы провели обзорную проверку прилагаемого сокращенного промежуточного консолидированного отчета о финансовом положении АО «Национальная атомная компания «Казатомпром» и его дочерних компаний (далее совместно именуемые «Группа») по состоянию на 31 марта 2022 года и связанных с ним сокращенных промежуточных консолидированных отчетов о прибыли или убытке и прочем совокупном доходе за три месяца, закончившихся на указанную дату, об изменениях в капитале и о движении денежных средств за три месяца, закончившихся на указанную дату, а также соответствующих пояснительных примечаний. Руководство несет ответственность за подготовку и представление данной сокращенной промежуточной консолидированной финансовой отчетности в соответствии с Международным стандартом финансовой отчетности (IAS) 34 «Промежуточная финансовая отчетность». Наша ответственность заключается в формировании вывода о данной сокращенной консолидированной промежуточной финансовой отчетности на основе проведенной нами обзорной проверки.

Объем обзорной проверки

Мы провели обзорную проверку в соответствии с Международным стандартом обзорных проверок 2410 «Обзорная проверка промежуточной финансовой информации, выполняемая независимым аудитором организации». Обзорная проверка сокращенной консолидированной промежуточной финансовой отчетности включает в себя направление запросов в первую очередь лицам, ответственным за финансовые вопросы и вопросы бухгалтерского учета, а также применение аналитических и других процедур обзорной проверки. Объем обзорной проверки значительно меньше объема аудита, проводимого в соответствии с Международными стандартами аудита, и поэтому обзорная проверка не дает нам возможности получить уверенность в том, что нам станут известны все значимые вопросы, которые могли бы быть выявлены в процессе аудита. Следовательно, мы не выражаем аудиторское мнение.

Вывод

На основе проведенной нами обзорной проверки не выявлены факты, которые могут служить основанием для того, чтобы мы сочли, что прилагаемая сокращенная промежуточная консолидированная финансовая отчетность не подготовлена во всех существенных отношениях в соответствии с Международным стандартом финансовой отчетности (IAS) 34 «Промежуточная финансовая отчетность».

Price Waterhouse Coopers LLP

27 мая 2022 года
Нур-Султан, Казахстан


АО «Национальная Атомная Компания «КАЗАТОМПРОМ»
Сокращенный промежуточный консолидированный отчет о прибыли или убытке и прочем совокупном доходе

<i>В миллионах казахстанских тенге</i>	Прим.	За три месяца, закончившихся 31 марта 2022 г. (неаудировано)	За три месяца, закончившихся 31 марта 2021 г. (неаудировано)
Выручка	7	145,277	55,619
Себестоимость реализации	8	(74,030)	(38,146)
Валовая прибыль		71,247	17,473
Расходы по реализации	9	(3,467)	(1,574)
Общие и административные расходы	10	(7,229)	(6,342)
Чистое восстановление убытка от обесценения финансовых активов	11	69	3
Чистое восстановление убытка/(убыток) от обесценения нефинансовых активов	11	208	(68)
Чистая прибыль по курсовой разнице	13	23,285	1,129
Прочие доходы	12	2,758	792
Прочие расходы	13	(10,385)	(828)
Финансовые доходы	14	2,027	1,173
Финансовые расходы	14	(2,230)	(1,560)
Доля в результатах ассоциированных предприятий	21	8,373	383
Доля в результатах совместных предприятий	22	(729)	(207)
Прибыль до налогообложения		83,927	10,374
Расходы по подоходному налогу	15	(21,819)	(4,331)
ПРИБЫЛЬ ЗА ПЕРИОД		62,108	6,043
Прочий совокупный (убыток)/доход			
<i>Статьи, которые впоследствии могут быть реклассифицированы в прибыли или убытки:</i>			
Курсовая разница по предприятиям с иностранной функциональной валютой		860	34
Прочий совокупный убыток		-	(3)
Прочий совокупный доход за период		860	31
ИТОГО СОВОКУПНЫЙ ДОХОД ЗА ПЕРИОД		62,968	6,074
Прибыль за период, относимая на:			
- собственников Компании		37,322	3,306
- неконтролирующую долю		24,786	2,737
Прибыль за период		62,108	6,043
Итого совокупный доход за период, относимый на:			
- собственников Компании		38,180	3,337
- неконтролирующую долю		24,788	2,737
Итого совокупный доход за период		62,968	6,074
Базовая и разводненная прибыль на обыкновенную акцию, рассчитанная на основе прибыли за период, относимой на собственников (в тенге на акцию)	16	144	13

Настоящая сокращенная промежуточная консолидированная финансовая отчетность была утверждена руководством 27 мая 2022 года:



Сыздыкова К.Б.
 Главный директор по
 экономике и финансам


 Кожа Ахмет Д.А.
 Финансовый контролер


 Жакыпбекова С.Ж.
 Главный бухгалтер

АО «Национальная Атомная Компания «КАЗАТОМПРОМ»


Сокращенный промежуточный консолидированный отчет о финансовом положении


В миллионах казахстанских тенге	Прим.	31 марта 2022 г. (неаудировано)	31 декабря 2021 г.
АКТИВЫ			
Долгосрочные активы			
Основные средства	17	170,674	171,487
Затраты по подготовке к производству	18	139,648	138,673
Права на недропользование	19	546,456	552,957
Разведочные и оценочные активы	20	25,143	24,378
Инвестиционное имущество		2,056	2,065
Нематериальные активы		58,808	58,940
Активы в форме права пользования		159	838
Инвестиции в ассоциированные предприятия	21	125,265	116,892
Инвестиции в совместные предприятия	22	30,721	37,803
Отложенные налоговые активы		39,213	30,689
Прочие инвестиции	23	12,603	238
Займы, выданные связанным сторонам	27	4,998	5,493
Прочие активы	25	40,838	39,295
		1,196,582	1,179,748
Краткосрочные активы			
Дебиторская задолженность	24	164,960	220,138
Предоплата по подоходному налогу		10,096	7,526
НДС к возмещению		59,880	46,447
Запасы	26	315,835	275,856
Займы, выданные связанным сторонам	27	3,551	3,357
Прочие инвестиции	23	15,002	4,986
Срочные депозиты в банках		46,838	43,220
Денежные средства и их эквиваленты	28	213,398	161,190
Прочие активы	25	33,503	7,823
		863,063	770,543
Активы выбывающих групп, классифицируемых как предназначенные для продажи	1	850	1,213
ИТОГО АКТИВЫ		2,060,495	1,951,504
КАПИТАЛ			
Акционерный капитал	29	37,051	37,051
Дополнительно оплаченный капитал		2,539	2,539
Резервы		2,724	1,866
Нераспределенная прибыль		1,185,709	1,148,387
Капитал, относимый на собственников Компании		1,228,023	1,189,843
Неконтролирующая доля владения		295,356	347,258
ИТОГО КАПИТАЛ		1,523,379	1,537,101
ОБЯЗАТЕЛЬСТВА			
Долгосрочные обязательства			
Кредиты и займы	30	84,000	77,700
Резервы	32	32,903	32,192
Отложенные налоговые обязательства		121,030	121,101
Вознаграждение работникам		1,176	1,168
Прочие обязательства	33	28,665	23,420
		267,774	255,581
Краткосрочные обязательства			
Кредиты и займы	30	12,225	11,317
Резервы	32	851	869
Кредиторская задолженность	31	113,193	66,014
Обязательства по прочим налогам и обязательным платежам		17,142	17,973
Вознаграждение работникам		180	215
Обязательства по подоходному налогу		9,130	5,096
Прочие обязательства	33	116,621	57,338
		269,342	158,822
Обязательства выбывающих групп, классифицируемых как предназначенные для продажи		-	-
ИТОГО ОБЯЗАТЕЛЬСТВА		537,116	414,403
ИТОГО КАПИТАЛ И ОБЯЗАТЕЛЬСТВА		2,060,495	1,951,504
Балансовая стоимость одной акции (в тенге)	16	5,647	5,699

Настоящая сокращенная промежуточная консолидированная финансовая отчетность была утверждена руководством 27 мая 2022 года:



Сыздыкова К.Б.
Главный директор по
экономике и финансам


Кожа-Ахмет Д.А.
Финансовый контролер


Жакыпбекова С.Ж.
Главный бухгалтер


Прилагаемые примечания составляют неотъемлемую часть настоящей сокращенной промежуточной консолидированной финансовой отчетности.


В миллионах казахстанских тенге	Прим.	За три месяца, закончившихся 31 марта 2022 г. (неаудировано)	За три месяца, закончившихся 31 марта 2021 г. (неаудировано)
ОПЕРАЦИОННАЯ ДЕЯТЕЛЬНОСТЬ			
Поступление денежных средств от покупателей		269,522	147,216
Возврат НДС из бюджета		7,151	8,723
Вознаграждение полученное		1,310	971
Выплаты поставщикам		(101,912)	(46,014)
Выплаты работникам		(17,123)	(10,523)
Подоходный налог уплаченный		(29,127)	(11,347)
Прочие налоги уплаченные		(25,015)	(12,869)
Вознаграждение уплаченное		(11)	(22)
Прочие		(4,262)	-
Потоки денежных средств от операционной деятельности		100,533	76,135
ИНВЕСТИЦИОННАЯ ДЕЯТЕЛЬНОСТЬ			
Приобретение основных средств		(4,279)	(4,127)
Поступления от выбытия основных средств		1	4
Авансы, выданные за основные средства		(111)	-
Приобретение нематериальных активов		(58)	(312)
Приобретение активов по разработке месторождения		(7,006)	(5,444)
Приобретение разведочных и оценочных активов		(1,340)	(12)
Приобретение краткосрочных ценных бумаг		(50,012)	(15,219)
Доходы от погашения краткосрочных ценных бумаг		40,386	15,212
Размещение срочных вкладов и денежных средств, ограниченных в использовании		(92)	(6,125)
Погашение срочных вкладов и денежных средств, ограниченных в использовании		8	4,753
Погашение займов		841	779
Реализация инвестиции в ассоциированных предприятиях	1	364	-
Приобретение прочих инвестиции	23	(12,368)	-
Прочее		(734)	(163)
Потоки денежных средств (использованных в)/от инвестиционной деятельности		(34,400)	(10,654)
ФИНАНСОВАЯ ДЕЯТЕЛЬНОСТЬ			
Погашение кредитов и займов		-	(3,500)
Дивиденды, выплаченные прочим участникам	33	(27,736)	-
Выплаты по аренде		(126)	(93)
Потоки денежных средств от финансовой деятельности		(27,862)	(3,593)
Чистое увеличение денежных средств и их эквивалентов		38,271	61,888
Денежные средства и их эквиваленты на начало периода		161,190	113,347
Влияние изменений валютных курсов на денежные средства и их эквиваленты		13,929	971
Изменение в резерве под обесценение денежных средств и их эквивалентов		8	(13)
Денежные средства и их эквиваленты на конец периода	28	213,398	176,193

Настоящая сокращенная промежуточная консолидированная финансовая отчетность была утверждена руководством 27 мая 2022 года:



Сыздыкова К.Б.
Главный директор по
экономике и финансам


Кожя-Ахмет Д.А.
Финансовый контролер


Жакыпбекова С.Ж.
Главный бухгалтер


АО «Национальная Атомная Компания «КАЗАТОМПРОМ»
Сокращенный промежуточный консолидированный отчет об изменениях в капитале

В миллионах казахстанских тенге	Причитается собственникам Компании				Итого	Неконт- ролирующая доля владения	Итого капитал
	Акционерный капитал	Резервы	Нераспре- деленная прибыль	Дополни- тельно оплаченный капитал			
Остаток на 1 января 2021 г.	37,051	1,666	1,029,477	4,461	1,072,655	267,137	1,339,792
Прибыль за период	-	-	3,306	-	3,306	2,737	6,043
Курсовая разница от перевода зарубежной деятельности	-	34	-	-	34	-	34
Прочий совокупный убыток	-	(3)	-	-	(3)	-	(3)
Итого совокупный доход за период (неаудировано)	-	31	3,306	-	3,337	2,737	6,074
Дивиденды объявленные дочерними организациями прочим участникам	-	-	-	-	-	(19,996)	(19,996)
На 31 марта 2021 г. (неаудировано)	37,051	1,697	1,032,783	4,461	1,075,992	249,878	1,325,870
Остаток на 1 января 2022 г.	37,051	1,866	1,148,387	2,539	1,189,843	347,258	1,537,101
Прибыль за период	-	-	37,322	-	37,322	24,786	62,108
Курсовая разница от перевода зарубежной деятельности	-	858	-	-	858	2	860
Прочий совокупный убыток	-	-	-	-	-	-	-
Итого совокупный доход за период (неаудировано)	-	858	37,322	-	38,180	24,788	62,968
Дивиденды объявленные дочерними организациями прочим участникам (Примечание 33)	-	-	-	-	-	(76,690)	(76,690)
На 31 марта 2022 г. (неаудировано)	37,051	2,724	1,185,709	2,539	1,228,023	295,356	1,523,379

Настоящая сокращенная промежуточная консолидированная финансовая отчетность была утверждена руководством 27 мая 2022 года:



Сыздыкова К.Б.
 Главный директор по
 экономике и финансам


 Кожа-Ахмет Д.А.
 Финансовый контролер


 Жакыпбекова С.Ж.
 Главный бухгалтер

1 Общие положения

Организационная структура и деятельность

Настоящая сокращенная промежуточная консолидированная финансовая отчетность подготовлена в соответствии с Международным стандартом бухгалтерского учета 34 «Промежуточная финансовая отчетность» за три месяца, закончившихся 31 марта 2022 года, для АО «Национальная атомная компания «Казатомпром» (далее - «Компания») и его дочерних предприятий (далее совместно именуемых – «Группа» или АО «НАК «Казатомпром»).

Компания является акционерным обществом, учрежденным в соответствии с законодательством Республики Казахстан. Компания была образована в соответствии с Указом Президента Республики Казахстан № 3593 «Об образовании Национальной Атомной Компании «Казатомпром» от 14 июля 1997 года и Постановлением Правительства Республики Казахстан № 1148 «Вопросы Национальной Атомной Компании «Казатомпром» от 22 июля 1997 года в виде закрытого акционерного общества со стопроцентным участием государства в уставном капитале.

На 31 марта 2022 года 75% акций Компании принадлежат АО «Самрук-Қазына» и 25% акций находятся в свободном обращении.

Компания зарегистрирована по адресу: Республика Казахстан, г. Нур-Султан, ул. Сыганак д.17/12. Основным местом деятельности является Республика Казахстан.

Основным видом деятельности Группы является добыча урана и реализация урановой продукции. Группа входит в число ведущих уранодобывающих компаний мира. Кроме того, Группа осуществляет деятельность по переработке редких металлов, производству и сбыту бериллиевой и танталовой продукции, научному сопровождению операционной деятельности.

Операционная среда

Экономика Республики Казахстан продолжает проявлять некоторые характерные особенности, присущие развивающимся рынкам. Она особенно чувствительна к колебаниям цен на нефть и газ и другое минеральное сырье, составляющие основную часть экспорта страны. Эти особенности также включают, но не ограничиваются существованием национальной валюты, не имеющей свободной конвертации за пределами страны, и незначительное присутствие казахстанских долговых и долевого ценных бумаг на зарубежных фондовых рынках. Сохраняющаяся политическая напряженность в регионе, в том числе значительные события, произошедшие с 1 января 2022 года (массовые беспорядки в Казахстане и российско-украинский конфликт), оказала и может продолжать оказывать негативное воздействие на экономику Республики Казахстан, включая снижение ликвидности, трудностей в привлечении международного финансирования и волатильности обменного курса.

20 августа 2015 года Национальный банк и Правительство Республики Казахстан приняли решение о прекращении поддержки обменного курса тенге и реализации новой денежно-кредитной политики, основанной на режиме инфляционного таргетирования, отмене валютного коридора и переходе к свободно плавающему обменному курсу. При этом, политика Национального банка в отношении обменного курса допускает интервенции, чтобы предотвратить резкие колебания обменного курса тенге для обеспечения финансовой стабильности.

Руководство уверено, что оно предпринимает все необходимые меры для поддержания устойчивости и роста деятельности Группы в текущих обстоятельствах. Будущая экономическая ситуация и нормативно-правовая среда могут отличаться от нынешних ожиданий руководства.

По состоянию на 31 марта 2022 года АО «НАК «Казатомпром» остается финансово устойчивой компанией с чистой текущей стоимостью активов в размере 594 миллиарда тенге, включая денежные средства и их эквиваленты в размере 213 миллиардов тенге, низким уровнем долга и порядка 192 миллиардов тенге (412 миллионов долларов США) неиспользованных кредитных линий.

1 Общие положения (продолжение)

Значительные факторы, влияющие на результаты деятельности Группы

Значительные факторы, которые повлияли на результаты деятельности Группы в первом квартале 2022 года:

- Увеличение объемов продаж Группы за период, закончившийся 31 марта 2022 года, более чем на 100 % по сравнению с аналогичным периодом 2021 года, в основном обусловлены сроками поступления запросов клиентов на поставку. Объемы продаж каждого квартала могут существенно отличаться, в зависимости от сроков поступления запросов клиентов на поставку и соответствующими различиями графиков поставок;
- Увеличение спотовой цены на уран более чем на 50% по сравнению с тем же периодом 2021 года. В то же время механизмы ценообразования по некоторым долгосрочным контрактам включают в себя фиксированные базовые компоненты цены, которые были утверждены до резкого повышения спотовой цены. В результате, в первом квартале 2022 года рост средней цены реализации по Группе был ниже, чем рост цен на спотовом рынке урана;
- Повышение курса доллара США примерно на 8% в течение периода и примерно на 6% по сравнению с аналогичным прошлым периодом. Обменные курсы представлены ниже в Примечании 3.

Все вышеперечисленные факторы оказали положительное влияние на доходы от продажи урановой продукции, которая увеличилась на 87,538 миллионов тенге (Примечание 7), поскольку большая часть консолидированной выручки Группы генерируется в долларах США.

Повышение планов продаж привело к более крупным закупкам урана и урановой продукции у совместных и ассоциированных предприятий Группы по ценам, определяемым исходя из преобладающих цен на спотовом рынке U_3O_8 , в результате чего кредиторская задолженность связанных сторон увеличилась на 34,954 миллиона тенге (Примечание 31).

Большая часть заимствований Группы номинирована в тенге с оговоркой об индексации, связанной с изменением обменного курса доллара США, в результате чего стоимость облигаций увеличилась на 7,205 миллионов тенге (Примечание 30).

Кроме того, у группы есть договора товарного займа, стоимость которых оценивается на основе цен на урановую продукцию в долларах США и обменного курса иностранной валюты на отчетную дату. Обязательства по договорам товарного займа увеличились на 6,013 миллионов тенге (Примечание 33).

Также в связи с вышеизложенным чистая прибыль по курсовой разнице за период, закончившийся 31 марта 2022 года, была больше, чем в сопоставимом периоде 2021 года, и составила 22,156 миллионов тенге (Примечание 13).

Коронавирусная инфекция COVID-19

АО «НАК «Казатомпром» предпринимало и продолжает предпринимать все необходимые меры по борьбе с пандемией COVID-19. В течение отчетного периода не было повышенной заболеваемости COVID-19 в период пребывания республики в «красной» зоне по матрице оценки эпидемиологической ситуации, не было заноса инфекции в вахтовые поселки, все заболевшие были выявлены на этапе перевахтовок, изолированы и направлены на домашний карантин под наблюдение врачей поликлиник. Вакцинация персонала от COVID-19 продолжается с принятыми в Казахстане рекомендациями по охране здоровья.

Влияние антироссийских санкций

В рамках текущей программы оценки рисков руководство анализирует влияние антироссийских санкций на деятельность Группы. На сегодняшний день санкции не оказали существенного влияния на деятельность Группы, хотя возникшая в результате таких событий рыночная неопределенность, вызванная конфликтом между Россией и Украиной, привела к значительной волатильности спотовой цены на уран, обменного курса национальной валюты и котировок ценных бумаг Компании. В течение отчетного периода Компания также испытывала некоторые трудности с банковскими платежами, как указано в Примечании 25. По состоянию на 31 марта 2022 года все средства, размещенные в финансовых учреждениях, включенных в санкционный список, были сняты и переведены в другие местные банки.

Часть экспортируемой продукции Группы перевозится по территории России и, соответственно, существуют риски, связанные как с транзитом по территории России, так и с доставкой грузов морскими судами. Группа постоянно отслеживает потенциальное влияние санкций на транспортировку готовой продукции. На дату данной финансовой отчетности ограничений на деятельность Группы, связанную с поставкой продукции Группы конечным потребителям, нет.

1 Общие положения (продолжение)

Руководство не в состоянии предсказать влияние будущих событий, если таковые имеются, на финансовое положение или операционные результаты Группы. Руководство продолжит отслеживать потенциальное влияние антироссийских санкций на Группу и предпримет все необходимые шаги для снижения рисков. На дату утверждения настоящей промежуточной финансовой отчетности группа Госкорпорации «Росатом», которая является партнером Группы в пяти уранодобывающих предприятиях в Казахстане, не включена в санкционный список.

Значительные изменения структуры Группы

АО «Каустик»

30 декабря 2021 года был заключен договор купли-продажи 40% пакета акций АО «Каустик» между Обществом и ТОО Торговый дом «Объединенные химические технологии», один из мажоритарных акционеров АО «Каустик». Цена реализации составляет 1,214 миллиона тенге основана на независимой оценке справедливой рыночной стоимости. Согласно условиям договора купли-продажи оплата производится частями. Первый транш в размере 364 миллиона тенге получен в январе 2022 года. Акт приема-передачи простых акций, эквивалентные 12% был подписан в феврале 2022 года. Оставшаяся часть должна быть оплачена покупателем в течение 24 месяцев с даты подписания договора купли-продажи. На 31 марта 2022 года инвестиция в АО «Каустик» отражена в размере 850 миллионов тенге в составе активов, предназначенных для продажи.

2 Основные принципы подготовки сокращенной промежуточной финансовой отчетности

Данная сокращенная промежуточная консолидированная финансовая отчетность за три месяца, закончившихся 31 марта 2022 года, была подготовлена в соответствии с Международным стандартом бухгалтерского учета 34 «Промежуточная финансовая отчетность».

Данная сокращенная промежуточная консолидированная финансовая отчетность является неаудированной и не включает всю информацию, которую необходимо раскрывать в годовой финансовой отчетности. Группа не раскрывала информацию, которая в значительной мере дублировала бы информацию, содержащуюся в аудированной годовой консолидированной финансовой отчетности за 2021 год, подготовленной в соответствии с Международными стандартами финансовой отчетности (МСФО) (такие как, принципы учетной политики и подробные сведения о статьях, не претерпевших существенных изменений по суммам или по составу).

Руководство полагает, что раскрытия, содержащиеся в настоящей сокращенной промежуточной консолидированной финансовой отчетности, предоставляют достаточную информацию при условии рассмотрения данной отчетности совместно с отчетностью за год, закончившийся 31 декабря 2021 год. По мнению руководства, в настоящую сокращенную промежуточную консолидированную финансовую отчетность были внесены все корректировки, необходимые для достоверного представления финансового положения, результатов деятельности, отчетов об изменениях в капитале и движении денежных средств Группы за промежуточный отчетный период.

3 Основные принципы учетной политики

Основа подготовки финансовой отчетности

Принципы учета, принятые при составлении сокращенной промежуточной консолидированной финансовой отчетности, соответствуют принципам, применявшимся при составлении годовой финансовой отчетности Группы за год, закончившийся 31 декабря 2021 года, и соответствующего промежуточного отчетного периода, за исключением стандартов и интерпретаций, которые были приняты Группой в 2022 году:

- Выручка до использования по назначению, обременительные договоры, ссылка на концептуальные основы – поправки к МСФО (IAS) 16, МСФО (IAS) 37 и МСФО (IFRS) 3, а также ежегодные усовершенствования МСФО 2018-2020 гг. – поправки к МСФО (IFRS) 1, МСФО (IFRS) 9, МСФО (IFRS) 16 и МСФО (IAS) 41 (выпущены 14 мая 2020 года и вступают в силу для годовых отчетных периодов, начинающихся 1 января 2022 года или после этой даты).

Новые стандарты не оказали существенного влияния на финансовую отчетность Группы, и Группа не вносила корректировок в отношении принятых новых стандартов.

3 Основные принципы учетной политики (продолжение)

Сезонность

Деятельность Группы не зависит существенно от сезонных колебаний.

Обменные курсы

По состоянию на дату настоящего отчета официальный обменный курс Национального Банка Республики Казахстан составил 422.01 тенге за 1 доллар США по сравнению с 458.20 тенге за 1 доллар США по состоянию на 31 марта 2022 года (31 декабря 2021 года: 431.67 тенге за 1 доллар США). Средний курс валют за три месяца, закончившихся 31 марта 2022 года, составил 457.02 тенге за 1 доллар США (за три месяцев, закончившихся 31 марта 2021 года: 419.89 тенге за 1 доллар США).

Подходный налог

Расходы по подоходному налогу для промежуточного периода основываются на расчетной средней действующей ставке подоходного налога, ожидаемой для всего финансового года.

4 Важные расчетные оценки и профессиональные суждения в применении учетной политики

Подготовка промежуточной финансовой отчетности требует от руководства формирования суждений и использования учетных оценок и допущений, которые влияют на применение учетных политик и на признанные суммы активов, обязательств, доходов и расходов. Фактические результаты могут отличаться от использованных учетных оценок. Существенные суждения руководства в отношении применяемой учетной политики и основные источники неопределенности в оценках, использованных при подготовке данной сокращенной промежуточной консолидированной финансовой отчетности, соответствуют аналогичным суждениям и источникам в годовой отчетности Группы за 2021 год, подготовленной в соответствии с МСФО.

5 Сегментная информация

Операционные сегменты представляют собой компоненты, осуществляющие хозяйственную деятельность, при этом они могут генерировать выручку или могут быть связаны с расходами, операционные результаты сегментов регулярно анализируются руководителем, отвечающим за операционные решения, и для операционных сегментов имеется отдельная финансовая информация. Руководитель, отвечающий за операционные решения, может быть представлен одним человеком или группой лиц, которые распределяют ресурсы и оценивают результаты деятельности организации. Функции руководителя, отвечающего за операционные решения, выполняет Правление Группы под руководством Председателя.

(а) Описание продукции и услуг, от реализации которых каждый отчетный сегмент получает выручку

Группа является вертикально интегрированной компанией, вовлеченной в производственную цепочку конечных продуктов – от геологоразведки, добычи урана и производства урановой продукции до сбыта и оказания вспомогательных услуг (включая транспортировку и логистику, закуп, исследования и прочее). Группа осуществляет деятельность в рамках двух основных операционных сегментов:

Уран – добыча и переработка урана, закуп урана от совместных и ассоциированных предприятий Группы, внешние продажи и маркетинг произведенного и приобретенного урана. Урановый сегмент включает долю Группы в чистых результатах совместных и ассоциированных предприятий, занимающихся производством и продажей урана, а также головной офис Группы (АО «НАК «Казатомпром»).

УМЗ (АО «Ульбинский металлургический завод») – производство и реализация продукции, содержащей бериллий, тантал и ниобий, плавиковой кислоты и побочных продуктов, переработка уранового давальческого сырья для предприятий Группы (на условиях толлинга), производство урановых порошков и топливных таблеток и производство тепловыделяющих сборок и их компонентов.

Доходы и расходы некоторых дочерних компаний Группы, которые, в основном, предоставляют услуги урановому сегменту (бурение, транспортировка, услуги охраны, геологоразведка и т.д.), не распределены на результаты этого операционного сегмента. Эти предприятия Группы не включены в отчетные операционные сегменты, поскольку их финансовые результаты не соответствуют количественному пороговому значению. Результаты этих и других незначительных операций включены в заголовок «Прочее».

5 Сегментная информация (продолжение)

(б) Факторы, которые руководство использует для определения отчетных сегментов

Сегменты Группы являются стратегическими бизнес-единицами, ориентированными на различных клиентов. Каждый из них управляется отдельно из-за различий в производственных процессах, видах производимых товаров, инвестиционной и маркетинговой стратегиях.

Финансовая информация по сегментам, которую рассматривает руководитель, отвечающий за операционные решения, включает:

- информацию о доходах и расходах по бизнес-единицам (сегментам) на основе по МСФО на квартальной основе;
- информацию об активах и обязательствах, а также о капитальных затратах по сегментам на квартальной основе;
- операционные данные (такие как объем производства и уровень запасов) и данные о реализации (такие как объемы продаж по типу продукции, средние цены), также анализируемые на ежемесячной и квартальной основе.

(в) Оценка прибыли или убытка, активов и обязательств операционных сегментов

Руководитель, отвечающий за операционные решения, оценивает результаты деятельности каждого сегмента на основе валовой маржи и чистой прибыли. Сегментная финансовая информация подготовлена в соответствии с МСФО и согласуется с данными сокращенной промежуточной консолидированной финансовой отчетности.

Выручка от других сегментов включает передачу сырья и материалов, товаров и услуг от одного сегмента другому, сумма определена на основе рыночных цен на схожие товары.

5 Сегментная информация (продолжение)

(г) Информация о отчетном сегменте прибыль или убыток, активы и обязательства

Сегментная информация по отчетным сегментам за три месяца, закончившихся 31 марта 2022 года и 31 марта 2021 года, приводится в таблице ниже:

	Уран		УМЗ		Прочее		Элиминация		Итого	
	31 марта 2022 г.	31 марта 2021 г.	31 марта 2022 г.	31 марта 2021 г.	31 марта 2022 г.	31 марта 2021 г.	31 марта 2022 г.	31 марта 2021 г.	31 марта 2022 г.	31 марта 2021 г.
<i>В миллионах казахстанских тенге</i>										
Внешняя выручка	121,510	41,402	18,741	9,471	5,026	4,746	-	-	145,277	55,619
Выручка от других сегментов	1,737	707	1,404	878	15,274	12,190	(18,415)	(13,775)	-	-
Себестоимость реализации	(55,473)	(28,647)	(14,210)	(7,220)	(19,194)	(15,205)	14,847	12,926	(74,030)	(38,146)
Валовая прибыль	67,774	13,462	5,935	3,129	1,106	1,731	(3,568)	(849)	71,247	17,473
Чистый (убыток от обесценения)/восстановление убытка от обесценения	228	26	7	-	37	(93)	5	2	277	(65)
Доля в результатах ассоциированных и совместных предприятий	9,049	428	(1,513)	(598)	108	346	-	-	7,644	176
Чистая прибыль по курсовой разнице	21,656	989	1,606	135	23	5	-	-	23,285	1,129
Финансовые доходы	1,913	1,034	71	56	220	91	(177)	(8)	2,027	1,173
Финансовые расходы	(1,602)	(1,481)	(657)	(87)	(58)	(38)	87	46	(2,230)	(1,560)
(Расходы)/экономия по подоходному налогу	(20,022)	(3,603)	(1,319)	(489)	(478)	(239)	-	-	(21,819)	(4,331)
Прибыль/(убыток) за период	62,195	4,725	1,974	907	(981)	595	(1,080)	(184)	62,108	6,043
Износ и амортизация	(12,118)	(7,608)	(456)	(377)	(1,145)	(1,176)	-	209	(13,719)	(8,952)

5 Сегментная информация (продолжение)

Сегментная информация по отчетным сегментам на 31 марта 2022 года и 31 декабря 2021 года, приводится в таблице ниже:

	Уран		УМЗ		Прочее		Элиминация		Итого	
	31 марта 2022 г.	31 декабря 2021 г.	31 марта 2022 г.	31 декабря 2021 г.	31 марта 2022 г.	31 декабря 2021 г.	31 марта 2022 г.	31 декабря 2021 г.	31 марта 2022 г.	31 декабря 2021 г.
<i>В миллионах казахстанских тенге</i>										
Инвестиции в ассоциированные и совместные предприятия	145,615	142,920	1,192	2,705	9,179	9,070	-	-	155,986	154,695
Итого активы отчетных сегментов	2,250,516	2,061,161	116,530	111,224	81,938	77,142	(389,339)	(299,236)	2,059,645	1,950,291
Активы выбывающих групп, классифицируемых как предназначенные для продажи	-	-	-	-	850	1,213	-	-	850	1,213
Итого активы	2,250,516	2,061,161	116,530	111,224	82,788	78,355	(389,339)	(299,236)	2,060,495	1,951,504
Итого обязательства отчетных сегментов	862,761	657,916	39,923	36,630	23,630	19,057	(389,198)	(299,200)	537,116	414,403
Обязательства выбывающих групп, классифицируемых как предназначенные для продажи	-	-	-	-	-	-	-	-	-	-
Итого обязательства	862,761	657,916	39,923	36,630	23,630	19,057	(389,198)	(299,200)	537,116	414,403
Капитальные затраты	9,133	45,096	385	3,631	724	4,791	-	-	10,242	53,518

Капитальные затраты представляют собой поступление внеоборотных активов, отличных от финансовых инструментов, отложенных налоговых активов, активов плана вознаграждений по окончании трудовой деятельности и прав, возникающих по договорам страхования.

(д) Анализ доходов по продуктам и услугам

Доходы группы проанализированы по продуктам и услугам в Примечании 7. Информация о финансовых доходах и расходах представлена в Примечании 14.

5 Сегментная информация (продолжение)

(е) Географическая информация

Все основные активы Группы расположены в Республике Казахстан. Распределение продаж Группы между странами на основании страны постоянного проживания заказчика было следующим:

<i>В миллионах казахстанских тенге</i>	За три месяца, закончившихся	
	31 марта 2022 г. (неаудировано)	31 марта 2021 г. (неаудировано)
Китай	55,218	14,065
Канада	52,912	-
США	11,217	30,452
Казахстан	10,830	5,145
Франция	8,753	3,425
Россия	3,936	1,070
Германия	911	760
Япония	688	436
Южная Корея	475	189
Прочие страны	337	77
Итого консолидированная выручка	145,277	55,619

Крупнейшие клиенты

Группа имеет группу клиентов под общим контролем, на долю которых приходится более 10% консолидированной выручки Группы. За три месяца, закончившихся 31 марта 2022 года эта выручка составила 52,074 миллиона тенге (за три месяца, закончившихся 31 марта 2021 года: 9,946 миллионов тенге) отражается по сегменту «Уран».

6 Расчеты и операции со связанными сторонами

Стороны обычно считаются связанными, если они находятся под общим контролем, или одна из сторон имеет возможность контролировать другую сторону, или может оказывать значительное влияние на принимаемые ею решения по вопросам финансово-хозяйственной деятельности или осуществлять над ней совместный контроль. При рассмотрении взаимоотношений с каждой из возможных связанных сторон руководством принимается во внимание экономическое содержание таких взаимоотношений, а не только их юридическая форма. Связанные стороны включают предприятия под контролем АО «Самрук-Қазына». Операции с прочими государственными предприятиями не раскрываются, если они осуществляются в ходе обычной деятельности согласно условиям, последовательно применяемым ко всем общественным и частным компаниям i) когда они не являются индивидуально значительными; ii) если услуги Группы предоставляются на стандартных условиях, доступных всем потребителям, или iii) при отсутствии выбора поставщика таких услуг, как услуги по передаче электроэнергии, телекоммуникационные услуги и т. д.

Остатки по операциям со связанными сторонами по состоянию на 31 марта 2022 года представлены ниже:

<i>В миллионах казахстанских тенге</i>	Дебиторская задолжен- ность и прочие активы	Дивиденды к получению	Займы выданные	Кредиторская задолженность и прочие обязательства	Кредиты и займы
Ассоциированные предприятия	4,658	-	8,362	58,633	10,517
Совместные предприятия	2,287	6,343	187	23,501	-
Предприятия под общим контролем	546	-	-	733	-
Контролирующий Акционер	-	-	-	13	-
Ассоциированные предприятия Акционера	12	-	-	22	-
Итого	7,503	6,343	8,549	82,902	10,517

6 Расчеты и операции со связанными сторонами (продолжение)

Остатки по операциям со связанными сторонами по состоянию на 31 декабря 2021 года представлены ниже:

<i>В миллионах казахстанских тенге</i>	Дебиторская задолженность и прочие активы	Займы выданные	Кредиторская задолженность и прочие обязательства	Кредиты и займы
Ассоциированные предприятия	1,458	8,663	29,961	10,514
Совместные предприятия	4,270	187	18,508	-
Предприятия под общим контролем	238	-	606	-
Контролирующий Акционер	-	-	127	-
Ассоциированные предприятия Акционера	11	-	1,013	-
Итого	5,977	8,850	50,215	10,514

С февраля 2019 года, в связи с приобретением контроля над ТОО «СП «Хорасан-У», Группа является со-заемщиком и имеет солидарную ответственность по займу, выданному ТОО «Кызылкум» в размере 8,362 миллионов тенге (2021 год: 8,663 миллиона тенге), предоставленному Компанией ТОО «Кызылкум» в 2010 году (Примечание 27).

В июне 2021 года Группа предоставила возвратную финансовую помощь ТОО «Уранэнерго» под залог имущества в виде возобновляемой кредитной линии со сроком до 30 июня 2023 года на сумму 187 миллионов тенге (Примечание 27).

Группа является гарантом по займам ТОО «СКЗ-У» на сумму 3,758 миллионов тенге (2021 год: 5,220 миллионов тенге), а также займа ТОО «Ульба -ТВС» на сумму 17,208 миллионов тенге (2021 год: 15,934 миллиона тенге).

Ниже указаны операции со связанными сторонами за три месяца, закончившихся 31 марта 2022 года:

<i>В миллионах казахстанских тенге</i>	Продажа товаров и услуг	Дивиденды	Приобретение товаров и услуг	Финансовые доходы	Финансовые расходы
Ассоциированные предприятия	2,598	-	41,589	197	3
Совместные предприятия	6,918	6,353	8,738	-	-
Предприятия под общим контролем	1	-	2,095	-	-
Контролирующий Акционер	-	-	-	-	90
Ассоциированные предприятия Акционера	32	-	53	-	-
Итого	9,549	6,353	52,475	197	93

Ниже указаны операции со связанными сторонами за три месяца, закончившихся 31 марта 2021 года:

<i>В миллионах казахстанских тенге</i>	Продажа товаров и услуг	Дивиденды	Приобретение товаров и услуг	Финансовые доходы	Финансовые расходы
Ассоциированные предприятия	1,551	-	13,835	246	3
Совместные предприятия	1,805	2,079	4,312	-	-
Предприятия под общим контролем	25	-	1,490	-	-
Контролирующий Акционер	-	-	-	-	13
Ассоциированные предприятия Акционера	34	-	52	-	-
Итого	3,415	2,079	19,689	246	16

6 Расчеты и операции со связанными сторонами (продолжение)

Ключевой управленческий персонал - это лица, наделенные полномочиями и ответственные за планирование, руководство и контроль за деятельностью Группы, прямо или косвенно. Ключевой управленческий персонал включает весь состав Правления Компании и членов Совета директоров Компании. В таблице ниже приводятся данные о вознаграждении, выплачиваемом Компанией в обмен на услуги, оказанные ключевым управленческим персоналом. Вознаграждение включает заработную плату, премии, а также отчисления в пенсионный фонд. Вознаграждение представителям Контролирующего Акционера не предусмотрено и не выплачивается.

<i>В миллионах казахстанских тенге</i>	За три месяца, закончившихся			
	31 марта 2022 г. (неаудировано)		31 марта 2021 г. (неаудировано)	
	Расходы	Обязательство	Расходы	Обязательство
Краткосрочные выплаты				
Заработная плата и премии	156	63	85	38
Итого	156	63	85	38

7 Выручка

Выручка Группы возникает по договорам с покупателями, по которым обязательства исполняются, в основном, в определенный момент времени.

<i>В миллионах казахстанских тенге</i>	За три месяца, закончившихся	
	31 марта 2022 г. (неаудировано)	31 марта 2021 г. (неаудировано)
Продажи урановой продукции (Примечание 1)	129,815	42,277
Продажи бериллиевой продукции	5,916	4,816
Продажи танталовой продукции	3,208	2,694
Продажи приобретенных товаров и прочей продукции	2,959	2,369
Прочие предоставленные услуги	1,509	1,670
Услуги по транспортировке	1,021	462
Услуги бурения скважин	849	1,331
Итого выручка	145,277	55,619

8 Себестоимость реализации

<i>В миллионах казахстанских тенге</i>	За три месяца, закончившихся	
	31 марта 2022 г. (неаудировано)	31 марта 2021 г. (неаудировано)
Сырье и материалы	40,532	15,660
Износ и амортизация	13,080	8,308
Оплата труда персонала	9,199	6,478
Налоги кроме подоходного налога	5,506	3,691
Переработка и прочие услуги	2,261	738
Техническое обслуживание и ремонт	820	887
Коммунальные услуги	490	468
Расходы по транспортировке	444	879
Прочее	1,698	1,037
Итого себестоимость реализации	74,030	38,146

9 Расходы по реализации

<i>В миллионах казахстанских тенге</i>	За три месяца, закончившихся	
	31 марта 2022 г. (неаудировано)	31 марта 2021 г. (неаудировано)
Расходы по погрузке, транспортировке и хранению	2,408	950
Оплата труда персонала	330	252
Аренда	135	11
Коммиссионное вознаграждение	73	62
Сырье и материалы	30	45
Износ и амортизация	14	16
Прочее	477	238
Итого расходы по реализации	3,467	1,574

10 Общие и административные расходы

<i>В миллионах казахстанских тенге</i>	За три месяца, закончившихся	
	31 марта 2022 г. (неаудировано)	31 марта 2021 г. (неаудировано)
Оплата труда персонала	3,811	3,270
Консультационные и информационные услуги	1,380	1,051
Износ и амортизация	577	571
Страхование	193	244
Налоги кроме подоходного налога	164	155
Услуги связи	147	103
Аренда	103	92
Техническое обслуживание и ремонт	92	61
Коммунальные услуги	76	68
Командировочные расходы	46	26
Сырье и материалы	35	45
Штрафы и пени по налогам	12	7
Прочее	593	649
Итого общие и административные расходы	7,229	6,342

11 Убытки от обесценения активов и восстановление убытков от обесценения

<i>В миллионах казахстанских тенге</i>	За три месяца, закончившихся	
	31 марта 2022 г. (неаудировано)	31 марта 2021 г. (неаудировано)
Восстановление ранее признанных убытков от обесценения финансовых активов	95	131
Убытки от обесценения финансовых активов	(26)	(128)
Чистое восстановление убытка от обесценения финансовых активов	69	3
Восстановление ранее признанных убытков от обесценения нефинансовых активов	208	133
Убытки от обесценения нефинансовых активов	-	(201)
Чистое восстановление убытка/(убыток) от обесценения нефинансовых активов	208	(68)

12 Прочие доходы

<i>В миллионах казахстанских тенге</i>	За три месяца, закончившихся	
	31 марта 2022 г. (неаудировано)	31 марта 2021 г. (неаудировано)
Доход от операций по совместной деятельности	1,041	-
Доход по соглашению о развитии совместной деятельности	985	-
Доход от штрафов и пеней, полученных от поставщиков	80	28
Доходы от аренды инвестиционного имущества	21	93
Доходы от безвозмездно полученного имущества и излишков	-	23
Доход от выбытия долгосрочных активов	-	19
Прочее	631	629
Итого прочие доходы	2,758	792

13 Прочие расходы и чистая прибыль по курсовой разнице

<i>В миллионах казахстанских тенге</i>	За три месяца, закончившихся	
	31 марта 2022 г. (неаудировано)	31 марта 2021 г. (неаудировано)
Расходы от переоценке нефинансовых обязательств (Примечание 33)	6,013	93
Расходы по урановым своп контрактам	2,678	-
Убытки от остановки производства	370	261
Износ и амортизация	48	57
Расходы на социальную сферу	32	33
Прочее	1,244	384
Итого прочие расходы	10,385	828

Чистая прибыль по курсовой разнице

<i>В миллионах казахстанских тенге</i>	За три месяца, закончившихся	
	31 марта 2022 г. (неаудировано)	31 марта 2021 г. (неаудировано)
Чистый (убыток) по курсовой разнице от финансовой деятельности (Примечание 1)	(5,725)	(600)
Чистая прибыль по курсовой разнице от операционной деятельности (Примечание 1)	29,010	1,729
Итого чистая прибыль по курсовой разнице	23,285	1,129

14 Финансовые доходы и расходы

<i>В миллионах казахстанских тенге</i>	За три месяца, закончившихся	
	31 марта 2022 г. (неаудировано)	31 марта 2021 г. (неаудировано)
Финансовые доходы		
Процентные доходы	1,705	1,091
Прочие	322	82
Итого финансовые доходы	2,027	1,173

14 Финансовые доходы и расходы (продолжение)

<i>В миллионах казахстанских тенге</i>	За три месяца, закончившихся	
	31 марта 2022 г. (неаудировано)	31 марта 2021 г. (неаудировано)
Финансовые расходы		
Процентные расходы	962	908
Списание дисконта по резервам	709	553
Прочие	559	99
Итого финансовые расходы	2,230	1,560

15 Расходы по подоходному налогу

<i>В миллионах казахстанских тенге</i>	За три месяца, закончившихся	
	31 марта 2022 г. (неаудировано)	31 марта 2021 г. (неаудировано)
Текущий подоходный налог	30,402	9,046
Отложенный подоходный налог	(8,583)	(4,715)
Итого расходы по подоходному налогу	21,819	4,331

Расходы по подоходному налогу признаются на основе оценки руководства средневзвешенной эффективной годовой ставки по подоходному налогу. Ожидаемая средняя годовая налоговая ставка, использованная за период, закончившийся 31 марта 2022 года, составила 23% (за трехмесячный период, закончившийся 31 марта 2021 года: 21%). Подоходный налог в размере 2,516 тенге относится к корректировке трансфертного ценообразования. За период, закончившийся 31 марта 2021 года, Группа произвела корректировку подоходного налога за предыдущий период в размере 2,169 миллионов тенге.

16 Прибыль на акцию и балансовая стоимость одной акции

Базовая прибыль на акцию рассчитывается как отношение прибыли или убытка, приходящегося на долю акционеров Компании, находящихся в обращении в течение периода (Примечание 29). У Компании отсутствуют разводняющие потенциальные обыкновенные акции, следовательно, разводненная прибыль на акцию совпадает с базовой прибылью на акцию.

Прибыль на акцию рассчитывается следующим образом:

<i>В миллионах казахстанских тенге</i>	За три месяца, закончившихся	
	31 марта 2022 г. (неаудировано)	31 марта 2021 г. (неаудировано)
Прибыль за период, причитающаяся владельцам обыкновенных акций (в миллионах казахстанских тенге)	37,322	3,306
Количество обыкновенных акций в обращении (в тысячах штук)	259,357	259,357
Базовая и разводненная прибыль на обыкновенную акцию, рассчитанная на основе прибыли за период, относимой на собственников (в казахстанских тенге на акцию)	144	13

27 сентября 2019 года Компания произвела размещение 70 миллионов штук индексированных к доллару США облигаций на организованном рынке ценных бумаг АО «Казахстанская фондовая биржа» («KASE»). Компании необходимо в отчете о финансовом положении по состоянию на конец каждого отчетного периода отображать данные о балансовой стоимости одной акции, рассчитанной соответствии с Листинговыми правилами KASE.

16 Прибыль на акцию и балансовая стоимость одной акции (продолжение)

Балансовая стоимость одной акции рассчитывается следующим образом:

<i>В миллионах казахстанских тенге</i>	31 марта 2022 г.	31 декабря 2021 г.
Совокупные активы Группы (в миллионах казахстанских тенге)	2,060,495	1,951,504
Нематериальные активы (в миллионах казахстанских тенге)	(58,808)	(58,940)
Совокупные обязательства Группы (в миллионах казахстанских тенге)	(537,116)	(414,403)
	1,464,571	1,478,161
Количество обыкновенных акций в обращении (в тысячах штук)	259,357	259,357
Балансовая стоимость одной акции (в казахстанских тенге на акцию)	5,647	5,699

17 Основные средства

Изменения балансовой стоимости основных средств представлены ниже:

<i>В миллион казахстанских тенге</i>	Земля	Инфраструктура ЖД	Здания	Машины и оборудования	Транспортные средства	Прочее	Незавершенное строительство	Итого
На 1 января 2022 г.								
Стоимость	407	2,035	139,246	95,311	24,560	7,048	13,960	282,567
Накопленная амортизация и убытки от обесценения	-	(1,035)	(43,300)	(48,232)	(13,619)	(4,226)	(668)	(111,080)
Балансовая стоимость	407	1,000	95,946	47,079	10,941	2,822	13,292	171,487
Поступления	-	-	6	188	594	21	1,468	2,277
Переводы	-	-	341	504	4	12	(861)	-
Амортизация за период	-	(22)	(1,367)	(1,757)	(453)	(187)	-	(3,786)
Амортизация по выбытиям	-	-	2	34	-	4	-	40
Восстановление убытка от обесценения, признанного в прошлые периоды	-	-	2	8	-	-	4	14
Выбытия	(1)	-	(2)	(40)	-	(5)	(4)	(52)
Переводы из НМА	-	-	-	-	-	-	488	488
Переводы из запасов	-	-	-	126	-	1	72	199
Пересчет в валюту презентации	-	-	-	-	1	6	-	7
На 31 марта 2022 г. (неаудировано)	406	978	94,928	46,142	11,087	2,674	14,459	170,674
Стоимость	406	2,035	139,591	96,089	25,159	7,083	15,123	285,486
Накопленная амортизация и убытки от обесценения	-	(1,057)	(44,663)	(49,947)	(14,072)	(4,409)	(664)	(114,812)
Балансовая стоимость	406	978	94,928	46,142	11,087	2,674	14,459	170,674

Сумма договорных обязательств по приобретению основных средств по состоянию на 31 марта 2022 года составила 4,824 миллиона тенге (31 декабря 2021 года: 5,615 миллионов тенге).

17 Основные средства (продолжение)

Начисление расхода по износу и амортизации на долгосрочные активы за три месяца, закончившихся 31 марта, представлено ниже:

<i>В миллионах казахстанских тенге</i>	За три месяца, закончившихся	
	31 марта 2022 г. (неаудировано)	31 марта 2021 г. (неаудировано)
Затраты по подготовке к производству	8,051	7,036
Права на недропользование	6,501	6,291
Основные средства	3,786	3,739
Нематериальные активы	365	386
Активы в форме права пользования	14	40
Инвестиционное имущество	9	8
Итого начисленные износ и амортизация	18,726	17,500

Расходы по износу и амортизации, отнесенные на прибыль или убыток за три месяца, закончившихся 31 марта, представлены ниже:

<i>В миллионах казахстанских тенге</i>	За три месяца, закончившихся	
	31 марта 2022 г. (неаудировано)	31 марта 2021 г. (неаудировано)
Себестоимость реализации	13,080	8,308
Общие и административные расходы	577	571
Расходы по реализации	14	16
Прочие расходы	48	57
Итого расходы по износу и амортизации, отнесенные на прибыль или убыток	13,719	8,952

18 Затраты по подготовке к производству

<i>В миллионах казахстанских тенге</i>	Подготовка месторож- дения	Восста- новление месторож- дений	Ионо- обменная смола	Итого
На 1 января 2022 г.				
Стоимость	317,560	13,532	18,757	349,849
Накопленная амортизация и убытки от обесценения	(200,129)	(4,457)	(6,590)	(211,176)
Балансовая стоимость	117,431	9,075	12,167	138,673
Поступления	6,911	-	-	6,911
Перевод из запасов	1,789	-	326	2,115
Амортизация за период	(7,790)	(124)	(137)	(8,051)
На 31 марта 2022 г. (неаудировано)				
Стоимость	326,260	13,532	19,083	358,875
Накопленная амортизация и убытки от обесценения	(207,919)	(4,581)	(6,727)	(219,227)
Балансовая стоимость	118,341	8,951	12,356	139,648

19 Права на недропользование

В миллионах казахстанских тенге

На 1 января 2022 г.		
Стоимость		649,452
Накопленная амортизация и убытки от обесценения		(96,495)
Балансовая стоимость		552,957
Амортизация за период		(6,501)
На 31 марта 2022 г. (неаудировано)		
Стоимость		649,452
Накопленная амортизация и убытки от обесценения		(102,996)
Балансовая стоимость		546,456

20 Разведочные и оценочные активы

<i>В миллионах казахстанских тенге</i>	Материаль- ные активы	Немате- риальные активы	Итого
На 1 января 2022 г.	21,853	2,525	24,378
Поступления	765	-	765
На 31 марта 2022 г. (неаудировано)	22,618	2,525	25,143

21 Инвестиции в ассоциированные предприятия

В таблице ниже представлены изменения балансовой стоимости инвестиций Группы в ассоциированные предприятия:

В миллионах казахстанских тенге

Балансовая стоимость на 1 января 2022 г.	116,892
Доля в результатах ассоциированных предприятий	8,373
Балансовая стоимость на 31 марта 2022 г. (неаудировано)	125,265

21 Инвестиции в ассоциированные предприятия (продолжение)

Ниже представлены доли участия Группы в ее основных ассоциированных предприятиях:

	Страна	Основная деятельность	31 марта 2022 г. (неаудировано)		31 декабря 2021 г.	
			Доля участия/ Право голоса	В миллионах тенге	Доля участия/ Право голоса	В миллионах тенге
ТОО «СП «КАТКО»	Казахстан	Добыча, переработка и экспорт урановой продукции	49%	90,183	49%	85,123
ТОО «СП «Южная горно-химическая компания»	Казахстан	Добыча, переработка и экспорт урановой продукции	30%	14,666	30%	13,196
АО «СП «Заречное»	Казахстан	Добыча, переработка и экспорт урановой продукции	49.98%	13,318	49.98%	10,968
ТОО «Кызылкум»	Казахстан	Добыча, переработка и экспорт урановой продукции	50%	6,279	50%	6,616
ТОО «SSAP»	Казахстан	Производство серной кислоты	9.89%	706	9.89%	693
ТОО «Жанакорган - Транзит»	Казахстан	Транспортно-экспедиционные услуги	40%	113	40%	113
ТОО «СП «Русбурмаш Казахстан»	Казахстан	Геологическая разведка и изыскания, осуществление буровых работ	49%	-	49%	183
АО «Каустик»	Казахстан	Поставки каустической соды	28%	-	40%	-
Итого инвестиции в ассоциированные предприятия				125,265		116,892

22 января 2018 года ТОО «СП «КАТКО» (далее - «Товарищество») получило новый Горный отвод на участке № 2 (Торткудук), где были обнаружены дополнительные запасы урана. Разработка проекта «Южный Торткудук» была одобрена участниками в течение 2017/2018 года. Однако официально дополнение к Контракту на недропользование о продлении периода разведки в 2015-2018 гг. не было подписано. В ноябре 2020 года Министерство энергетики отказало в обращении Товарищества о заключении дополнительного соглашения к Контракту на недропользование для промышленной разработки месторождения «Южный Торткудук». В декабре 2020 года Товарищество обратилось в Верховный Суд с иском об обжаловании действий Министерства энергетики. 24 мая 2021 года Верховный Суд вынес определение об оставлении иска Товарищества без рассмотрения. На данное определение 19 ноября 2021 год Товарищество подало апелляционную жалобу. 17 января 2022 года Верховный Суд РК отклонил апелляционную жалобу. В 2021 году Товарищество и Правительство Республики Казахстан в лице Министерства энергетики и Министерства юстиции начали переговоры по урегулированию спора. Заключение дополнения к Контракту на недропользование ожидается до конца 2022 года. Руководство Группы считает, что Товарищество продолжит свою деятельность в обозримом будущем и, следовательно, не признала какой-либо убыток от обесценения.

Инвестиция в АО «Каустик» отражена в составе активов, предназначенных для продажи (Примечание 1).

АО «Национальная Атомная Компания «КАЗАТОМПРОМ»

**Примечания к сокращенной промежуточной консолидированной финансовой отчетности
за три месяца, закончившихся 31 марта 2022 года**

21 Инвестиции в ассоциированные предприятия (продолжение)

Сводная финансовая информация за три месяца, закончившихся 31 марта 2022 года, и на 31 марта 2022 года по каждому существенному ассоциированному предприятию Группы представлена ниже. Эта информация отражает показатели отчетности ассоциированных предприятий по МСФО, после корректировок в результате применения Группой метода долевого участия.

<i>В миллионах казахстанских тенге</i>	ТОО «Кызылжум»	ТОО СП «КАТКО»	ТОО «СП «Южная горно-химическая компания»	АО «СП «Заречное»	Прочие	Итого
Краткосрочные активы	5,125	129,782	72,168	20,863	2,814	230,752
В том числе денежные средства	792	86,971	38,443	3,843	374	130,423
Долгосрочные активы	22,184	95,617	35,498	15,969	11,427	180,695
Итого активы	27,309	225,399	107,666	36,832	14,241	411,447
Краткосрочные обязательства	(6,494)	(10,215)	(30,131)	(4,177)	(4,561)	(55,578)
В том числе финансовые обязательства за вычетом торговой и прочей кредиторской задолженностей и резервов	(3,364)	(326)	(21,789)	(71)	(1,755)	(27,305)
<i>Включая заем от Компании</i>	<i>(3,364)</i>	<i>-</i>	<i>-</i>	<i>-</i>	<i>-</i>	<i>(3,364)</i>
Долгосрочные обязательства	(6,720)	(10,107)	(9,714)	(1,708)	(1,518)	(29,767)
В том числе финансовые обязательства за вычетом торговой и прочей кредиторской задолженностей и резервов	(5,652)	(28)	(6,175)	(19)	(1,109)	(12,983)
<i>Включая заем от Компании</i>	<i>(5,652)</i>	<i>-</i>	<i>-</i>	<i>-</i>	<i>-</i>	<i>(5,652)</i>
Итого обязательства	(13,214)	(20,322)	(39,845)	(5,885)	(6,079)	(85,345)
Чистые активы	14,095	205,077	67,821	30,947	8,162	326,102
Доля Группы в чистых активах ассоциированных предприятий	7,047	100,488	20,345	15,467	804	144,151
Нереализованная прибыль в Группе	-	(10,373)	(5,679)	(2,191)	-	(18,243)
Прочее	(768)	-	-	42	(67)	(793)
Гудвил	-	68	-	-	82	150
Балансовая стоимость инвестиций	6,279	90,183	14,666	13,318	819	125,265
Итого выручка	2,435	14,228	24,219	13,535	1,984	56,401
Износ и амортизация	(169)	(739)	(1,024)	(2,003)	(138)	(4,073)
Финансовые доходы	22	5	255	7	9	298
Финансовые расходы	(221)	(216)	(348)	(43)	(81)	(909)
Чистая прибыль/(убыток) по курсовой разнице	(536)	8,369	649	(340)	(1)	8,141
(Обесценение)/восстановление обесценения	(5)	-	(20)	4	-	(21)
Подходный налог	(4)	(4,015)	(4,058)	(1,728)	(40)	(9,845)
Итого (убыток)/прибыль за период	(675)	14,249	15,796	6,294	(398)	35,266
Итого совокупный (убыток)/доход	(675)	14,249	15,796	6,294	(398)	35,266
Нереализованная прибыль	-	(1,922)	(3,268)	(795)	-	(5,985)
Непризнанная доля в убытках ассоциированной организации	-	-	-	-	78	78
Доля в результатах ассоциированных предприятий	(338)	5,060	1,471	2,351	(171)	8,373

АО «Национальная Атомная Компания «КАЗАТОМПРОМ»

**Примечания к сокращенной промежуточной консолидированной финансовой отчетности
за три месяца, закончившихся 31 марта 2022 года**

21 Инвестиции в ассоциированные предприятия (продолжение)

Сводная финансовая информация на 31 декабря 2021 года и за 3 месяца 2021 года по каждому существенному ассоциированному предприятию Группы представлена ниже. Эта информация отражает показатели отчетности ассоциированных предприятий по МСФО, после корректировок в результате применения Группой метода долевого участия.

<i>В миллионах казахстанских тенге</i>	ТОО «Кызылжум»	ТОО СП «КАТКО»	ТОО «СП «Южная горно-химическая компания»	АО «СП «Заречное»	Прочие	Итого
Краткосрочные активы	3,897	125,413	57,210	15,224	2,742	204,486
В том числе денежные средства	2,243	88,359	31,079	5,610	461	127,752
Долгосрочные активы	22,383	85,480	35,287	15,777	11,510	170,437
Итого активы	26,280	210,893	92,497	31,001	14,252	374,923
Краткосрочные обязательства	(4,318)	(10,192)	(29,373)	(4,671)	(5,283)	(53,837)
В том числе финансовые обязательства за вычетом торговой и прочей кредиторской задолженностей и резервов	(3,171)	(329)	(22,143)	(1,595)	(3,266)	(30,504)
<i>Включая заем от Компании</i>	<i>(3,169)</i>	<i>-</i>	<i>-</i>	<i>-</i>	<i>-</i>	<i>(3,169)</i>
Долгосрочные обязательства	(7,192)	(9,874)	(11,099)	(1,676)	(408)	(30,249)
В том числе финансовые обязательства за вычетом торговой и прочей кредиторской задолженностей и резервов	(6,152)	(64)	(7,645)	(27)	-	(13,888)
<i>Включая заем от Компании</i>	<i>(6,152)</i>	<i>-</i>	<i>-</i>	<i>-</i>	<i>-</i>	<i>(6,152)</i>
Итого обязательства	(11,510)	(20,066)	(40,472)	(6,347)	(5,691)	(84,086)
Чистые активы	14,770	190,827	52,025	24,654	8,561	290,837
Доля Группы в чистых активах ассоциированных предприятий	7,384	93,506	15,608	12,321	1,052	129,871
Нереализованная прибыль в Группе	-	(8,451)	(2,412)	(1,396)	-	(12,259)
Прочее	(768)	-	-	43	(145)	(870)
Гудвил	-	68	-	-	82	150
Балансовая стоимость инвестиций	6,616	85,123	13,196	10,968	989	116,892
Итого выручка	2,762	6,048	10,744	8	783	20,345
Износ и амортизация	(158)	(749)	(885)	(11)	(135)	(1,938)
Финансовые доходы	5	4	132	-	6	147
Финансовые расходы	(350)	(83)	(334)	(31)	(99)	(897)
Чистая прибыль/(убыток) по курсовой разнице	-	553	(84)	33	(2)	500
Обесценение	(9)	-	-	-	-	(9)
Подходный налог	(115)	(665)	(1,369)	121	(21)	(2,049)
Итого (убыток)/прибыль за период	402	2,481	5,398	(25)	(523)	7,733
Итого совокупный (убыток)/доход	402	2,481	5,398	(25)	(523)	7,733
Нереализованная прибыль	-	(1,601)	(804)	-	-	(2,405)
Прочее	-	-	-	-	44	44
Доля в результатах ассоциированных предприятий	201	(385)	816	(12)	(237)	383

АО «Национальная Атомная Компания «КАЗАТОМПРОМ»
Примечания к сокращенной промежуточной консолидированной финансовой отчетности
за три месяца, закончившихся 31 марта 2022 года

22 Инвестиции в совместные предприятия

В таблице ниже представлены изменения балансовой стоимости инвестиций Группы в совместные предприятия:

В миллионах казахстанских тенге

Балансовая стоимость на 1 января 2022 г.	37,803
Доля в результатах совместных предприятий	(729)
Дивиденды от совместных предприятий	(6,353)
Балансовая стоимость на 31 марта 2022 г. (неаудировано)	30,721

Ниже представлены доли участия Группы в ее основных совместных предприятиях:

	Страна	Основная деятельность	31 марта 2022 г. (неаудировано)		31 декабря 2021 г.	
			Доля участия/ Право голоса	В миллионах тенге	Доля участия/ Право голоса	В миллионах тенге
ТОО «Семизбай-У»	Казахстан	Добыча, переработка и экспорт урановой продукции	51.00%	15,318	51.00%	20,945
ТОО «СП «Буденовское»	Казахстан	Добыча, переработка и экспорт урановой продукции	51.00%	5,851	51.00%	6,071
ТОО «СКЗ-У»	Казахстан	Производство серной кислоты	49.00%	5,249	49.00%	4,987
ТОО «Уранэнерго»	Казахстан	Передача и распределение электрической энергии, эксплуатация электрических сетей и подстанций	79.23%	3,111	79.23%	3,095
ТОО «Ульба-ТВС»	Казахстан	Строительство завода по производству тепловыделяющих сборок	51.00%	1,192	51.00%	2,705
ЗАО «СП УКР ТВС»	Украина	Производство ядерного топлива	33.33%	-	33.33%	-
Итого инвестиции в совместные предприятия				30,721		37,803

АО «Национальная Атомная Компания «КАЗАТОМПРОМ»
Примечания к сокращенной промежуточной консолидированной финансовой отчетности
за три месяца, закончившихся 31 марта 2022 года

22 Инвестиции в совместные предприятия (продолжение)

Сводная финансовая информация на 31 марта 2022 года и 31 декабря 2021 года по каждому существенному совместному предприятию Группы представлена ниже. Эта информация отражает показатели отчетности совместного предприятия по МСФО, после корректировок в результате применения Группой метода долевого участия.

	ТОО «Семизбай-У»		ТОО «СП «Буденовское»		ТОО «Ульба-ТВС»		Прочие		Итого	
	31 марта 2022 г.	31 декабря 2021 г.	31 марта 2022 г.	31 декабря 2021 г.	31 марта 2022 г.	31 декабря 2021 г.	31 марта 2022 г.	31 декабря 2021 г.	31 марта 2022 г.	31 декабря 2021 г.
<i>В миллионах казахстанских тенге</i>										
Краткосрочные активы	30,826	30,089	1,202	29	58,930	51,164	4,129	3,974	95,087	85,256
В том числе денежные средства	13,441	13,132	1,191	22	9,163	5,747	464	219	24,259	19,120
Долгосрочные активы	20,985	20,687	28,519	25,791	21,994	21,939	24,517	24,846	96,015	93,263
Итого активы	51,811	50,776	29,721	25,820	80,924	73,103	28,646	28,820	191,102	178,519
Краткосрочные обязательства	(16,410)	(7,090)	(225)	(296)	(44,036)	(35,769)	(11,744)	(9,735)	(72,415)	(52,890)
В том числе финансовые обязательства за вычетом торговой и прочей кредиторской задолженностей и резервов	(139)	(3,183)	(20)	(15)	(1,775)	(1,680)	(6,462)	(6,007)	(8,396)	(10,885)
Долгосрочные обязательства	(4,638)	(4,412)	(6,337)	(1,933)	(34,551)	(32,031)	(1,498)	(4,239)	(47,024)	(42,615)
В том числе финансовые обязательства за вычетом торговой и прочей кредиторской задолженностей и резервов	(50)	(66)	(3,618)	(1,933)	(33,668)	(31,241)	-	(2,877)	(37,336)	(36,117)
Итого обязательства	(21,048)	(11,502)	(6,562)	(2,229)	(78,587)	(67,800)	(13,242)	(13,974)	(119,439)	(95,505)
Чистые активы	30,763	39,274	23,159	23,591	2,337	5,303	15,404	14,846	71,663	83,014
Доля Группы в чистых активах совместных предприятий	15,689	20,030	11,811	12,031	1,192	2,705	9,002	8,724	37,694	43,490
Гудвил	4,105	4,105	-	-	-	-	(1,374)	(1,374)	2,731	2,731
Обесценение	-	-	-	-	-	-	(21)	(21)	(21)	(21)
Прочие	120	120	-	-	-	-	753	753	873	873
Нереализованный доход	-	-	(5,960)	(5,960)	-	-	-	-	(5,960)	(5,960)
Нереализованная прибыль в Группе	(4,596)	(3,310)	-	-	-	-	-	-	(4,596)	(3,310)
Балансовая стоимость инвестиций	15,318	20,945	5,851	6,071	1,192	2,705	8,360	8,082	30,721	37,803

22 Инвестиции в совместные предприятия (продолжение)

Сводная финансовая информация за три месяца, закончившихся 31 марта 2022 года и 31 марта 2021 года, по каждому существенному совместному предприятию Группы представлена ниже.

	ТОО «Семизбай-У»		ТОО «СП «Буденовское»		ТОО «Ульба-ТВС»		Прочие		Итого	
	31 марта 2022 г.	31 марта 2021 г.	31 марта 2022 г.	31 марта 2021 г.	31 марта 2022 г.	31 марта 2021 г.	31 марта 2022 г.	31 марта 2021 г.	31 марта 2022 г.	31 марта 2021 г.
<i>В миллионах казахстанских тенге</i>										
Итого выручка	6,666	3,639	-	-	-	-	3,431	3,363	10,097	7,002
Износ и амортизация	(451)	(532)	(3)	-	(1)	(2)	(329)	(320)	(784)	(854)
Финансовые доходы	143	32	-	-	1	1	2	5	146	38
Финансовые расходы	(111)	(119)	(166)	(1)	(390)	(299)	(3)	(34)	(670)	(453)
Чистый (убыток)/прибыль по курсовой разнице	585	(17)	35	-	(2,132)	(220)	(454)	(76)	(1,966)	(313)
Обесценение	-	-	(33)	(5)	-	-	-	-	(33)	(5)
Подоходный налог	(1,013)	(161)	(153)	(6)	(93)	(62)	(142)	(278)	(1,401)	(507)
Прибыль/(убыток) за период	3,944	741	(432)	14	(2,966)	(1,173)	557	1,102	1,103	684
Итого совокупный доход/(убыток)	3,944	741	(432)	14	(2,966)	(1,173)	557	1,102	1,103	684
Прочее	(1,286)	(576)	-	-	-	-	-	-	(1,286)	(576)
Доля в результатах совместных предприятий	725	(198)	(220)	7	(1,513)	(598)	279	582	(729)	(207)
Дивиденды от совместных предприятий	6,353	2,079	-	-	-	-	-	-	6,353	2,079

23 Прочие инвестиции

<i>В миллионах казахстанских тенге</i>	31 марта 2022 г. (неаудировано)	31 декабря 2021 г.
Инвестиция в Урановый фонд	12,368	-
Облигации	176	179
Прочие инвестиции	59	59
Итого долгосрочные прочие инвестиции	12,603	238
Краткосрочные ценные бумаги	15,000	4,985
Облигации	2	1
Итого краткосрочные прочие инвестиции	15,002	4,986

В соответствии с Рамочным соглашением, подписанным 22 ноября 2021 года между Группой и Genchi Global Limited, об участии в ANU Energy OEIC Ltd (далее - «ANU Energy» или «Фонд»), созданного на базе Международного финансового центра «Астана», Группа осуществила взнос в Фонд в размере 24.25 миллионов долларов США в марте 2022 года, что составляет 32.7% доли от совместных инвестиций учредителей Фонда. Целью Фонда является хранение физического урана в качестве долгосрочной инвестиции. Группа признает данную инвестицию по справедливой стоимости через прибыль или убыток.

Также в соответствии с Рамочным соглашением Группа и ANU Energy подписали краткосрочный договор купли-продажи концентратов природного урана согласно которому Группа будет поставлять концентраты природного урана не позднее мая 2022 года.

Краткосрочные ценные бумаги являются частью инвестиционной деятельности Группы и представляют собой приобретение государственных ценных бумаг.

24 Дебиторская задолженность

<i>В миллионах казахстанских тенге</i>	31 марта 2022 г. (неаудировано)	31 декабря 2021 г.
Торговая дебиторская задолженность	160,644	215,483
Торговая дебиторская задолженность связанных сторон	4,269	4,713
Итого валовая торговая дебиторская задолженность	164,913	220,196
Резерв под обесценение дебиторской задолженности	(149)	(148)
Резерв под обесценение дебиторской задолженности связанных сторон	(27)	(24)
Итого чистая краткосрочная торговая дебиторская задолженность	164,737	220,024
Прочая дебиторская задолженность	254	175
Прочая дебиторская задолженность связанных сторон	74	44
Итого валовая прочая дебиторская задолженность	328	219
Резерв под обесценение прочей дебиторской задолженности	(105)	(105)
Итого чистая краткосрочная прочая дебиторская задолженность	223	114
Итого чистая краткосрочная дебиторская задолженность	164,960	220,138

25 Прочие активы

<i>В миллионах казахстанских тенге</i>	31 марта 2022 г. (неаудировано)	31 декабря 2021 г.
Долгосрочные		
Денежные средства, ограниченные в использовании	18,962	17,654
НДС к возмещению	11,315	11,315
Долгосрочные запасы	7,763	7,247
Авансы, выданные за долгосрочные активы	1,690	1,857
Расходы будущих периодов	786	926
Займы, выданные работникам	268	271
Срочные депозиты	54	25
Итого прочие долгосрочные активы	40,838	39,295
Краткосрочные		
Авансы, выданные за товары и услуги	2,687	3,026
Задолженность по дивидендам от связанных сторон	6,343	-
Расходы будущих периодов	4,384	1,465
Авансы, выданные за товары и услуги связанным сторонам	3,187	1,244
Предоплата по страхованию	1,159	1,025
Денежные средства, ограниченные в использовании	15,498	427
Задолженность работников	225	259
Предоплата по налогам, кроме подоходного налога	7	371
Прочие активы	13	6
Итого прочие краткосрочные активы	33,503	7,823

Краткосрочные денежные средства, ограниченные в использовании, включают суммы платежей, отправленных 31 марта 2022 года в пользу поставщика, в размере 15,074 миллионов тенге, банковский счет которого впоследствии был включен в список юридических лиц, попавших под санкции Управления по контролю за иностранными активами Министерства финансов США (OFAC). Поскольку средства не прошли клиринг в банке-корреспонденте отправителя до введения санкций, отправленная сумма будет возвращена Компании.

26 Запасы

<i>В миллионах казахстанских тенге</i>	31 марта 2022 г. (неаудировано)	31 декабря 2021 г.
Готовая продукция и товары для перепродажи	246,534	223,750
<i>в том числе урановая продукция</i>	<i>244,191</i>	<i>222,195</i>
Незавершенное производство	38,194	30,409
Сырье и материалы	17,227	14,879
Материалы в переработке	10,003	3,091
Прочие материалы	5,722	5,709
Запасные части	704	789
Топливо	507	479
Резерв по устаревшим и неликвидным запасам и списание до чистой стоимости реализации	(3,056)	(3,250)
Итого запасы	315,835	275,856

Группа по-прежнему стремится сохранить целевой уровень запасов, который соответствует примерно шести-семимесячному объему годового производства. Для достижения своих целей по увеличению продаж Группа дополнительно покупала уран или использовала своп-операции, что привело к увеличению запасов по состоянию на 31 марта 2022 года.

27 Займы, выданные связанным сторонам

<i>В миллионах казахстанских тенге</i>	31 марта 2022 г. (неаудировано)	31 декабря 2021 г.
Долгосрочные		
ТОО «Кызылкум» (ассоциированное предприятие)	5,046	5,547
Резерв под обесценение	(48)	(54)
Итого долгосрочные займы	4,998	5,493
Краткосрочные		
ТОО «Кызылкум»	3,364	3,170
ТОО «Уранэнерго» (совместное предприятие)	189	189
Резерв под обесценение	(2)	(2)
Итого краткосрочные займы	3,551	3,357

Средневзвешенная годовая процентная ставка по займам связанным сторонам за три месяца, закончившихся 31 марта 2022 года составила 8.5% (31 декабря 2021 год: 8.5%).

28 Денежные средства и их эквиваленты

<i>В миллионах казахстанских тенге</i>	31 марта 2022 г. (неаудировано)	31 декабря 2021 г.
Текущие счета в банках	164,237	138,867
Вклады до востребования	18,106	22,338
Сделки обратного репо	31,062	-
Денежные средства в кассе	8	8
Резерв под обесценение	(15)	(23)
Итого денежные средства и их эквиваленты	213,398	161,190

Обратное репо или операция обратного репо, представляет собой инвестиции в высоколиквидные ценные бумаги с соглашением продать их по более высокой цене в течение от 1 до 7 дней. Операции репо легко конвертируются в денежные средства и их эквиваленты, а также подвержены незначительному риску изменения стоимости, поскольку они обеспечиваются правительством Республики Казахстан.

29 Капитал

На 31 марта 2022 года количество объявленных и размещенных (оплаченных) простых акций Компании составляет 259,356,608 штук (2021 год: 259,356,608 штук), из них, 75% принадлежит АО «Самрук-Казына» и 25% акций/глобальных депозитарных расписок находятся в свободном обращении с листингом на Международной бирже Астана (AIX) и Лондонской фондовой бирже (LSE). Одна глобальная депозитарная расписка представляет собой одну акцию. Каждая простая акция предоставляет право одного голоса. Номинальная стоимость акции равна 142.9 тенге. Акционерный капитал на 31 декабря 2021 года и 2020 года составляет 37,051 миллион тенге.

30 Кредиты и займы

<i>В миллионах казахстанских тенге</i>	31 марта 2022 г. (неаудировано)	31 декабря 2021 г.
Долгосрочные обязательства		
Облигации (Примечание 1)	84,000	77,700
Итого долгосрочные кредиты и займы	84,000	77,700
Краткосрочные обязательства		
Краткосрочные обязательства по векселю	10,517	10,514
Облигации (Примечание 1)	1,708	803
Итого краткосрочные кредиты и займы	12,225	11,317
Итого кредиты и займы	96,225	89,017

31 Кредиторская задолженность

<i>В миллионах казахстанских тенге</i>	31 марта 2022 г. (неаудировано)	31 декабря 2021 г.
Торговая кредиторская задолженность связанным сторонам (Примечание 1)	68,574	33,620
Торговая кредиторская задолженность	43,299	29,302
Итого краткосрочная кредиторская задолженность	111,873	62,922
Прочая кредиторская задолженность	1,319	3,092
Прочая кредиторская задолженность связанных сторон	1	-
Итого прочая кредиторская задолженность	1,320	3,092
Итого краткосрочная кредиторская задолженность	113,193	66,014

32 Резервы

<i>В миллионах казахстанских тенге</i>	Резерв на выплату компенсаций в связи с профес- сиональными заболеваниями	Резерв на охрану окружающей среды	Резерв на восстанов- ление место- рождений	Прочие	Итого
На 1 января 2022 г.					
Долгосрочные	129	1,261	30,725	77	32,192
Краткосрочные	67	96	706	-	869
Итого	196	1,357	31,431	77	33,061
Списание дисконта	5	31	672	1	709
Резервы, использованные в течение периода	(16)	-	-	-	(16)
На 31 марта 2022 г. (неаудировано)					
Долгосрочные	136	1,292	31,397	78	32,903
Краткосрочные	49	96	706	-	851
Итого	185	1,388	32,103	78	33,754

33 Прочие обязательства

<i>В миллионах казахстанских тенге</i>	31 марта 2022 г. (неаудировано)	31 декабря 2021 г.
Долгосрочные		
Обязательства по товарному займу (Примечание 13)	19,474	13,461
Обязательства по договорам с покупателями	2,768	2,564
Авансы полученные	2,314	3,740
Авансы, полученные от связанных сторон	2	2
Доходы будущих периодов	1,356	1,356
Выпущенные финансовые гарантии	665	133
Обязательства перед держателями привилегированных акций	265	265
Обязательства по аренде	155	150
Прочие обязательства	1,666	1,749
Итого долгосрочные прочие обязательства	28,665	23,420
Краткосрочные		
Дивиденды к выплате прочим участникам	46,947	263
Задолженность к погашению по урановым своп контрактам	29,101	15,355
Обязательства по договорам с покупателями	215	178
Обязательства по договорам со связанными сторонами	13,922	16,420
Обязательства по совместным операциям	8,308	4,569
Начисленные обязательства по неиспользованным отпускам и премиям	4,770	8,425
Обязательства по отчислениям на социальную сферу	3,000	3,600
Задолженность по заработной плате	2,775	1,561
Социальные взносы	1,406	1,301
Авансы полученные	1,332	1,280
Выпущенные финансовые гарантии	647	90
Авансы, полученные от связанных сторон	415	46
Обязательства по историческим затратам	305	361
Обязательства по товарным займам	156	99
Доходы будущих периодов	131	166
Обязательства по аренде	27	141
Прочие обязательства	3,164	3,483
Итого краткосрочные прочие обязательства	116,621	57,338

Обязательства по совместным операциям представляют собой обязательства Группы в соответствии с соглашениями о совместной деятельности, которые требуют от участников выкупать равное количество урана в течение периода. В 2021 году и 1 квартале 2022 года Группа не выкупила соответствующий объем полностью.

Задолженность к погашению по урановым своп контрактам увеличилась на 13,746 миллионов тенге, так как Группа получила уран в рамках новых своп операций для выполнения своих возросших обязательств по продажам. После того, как Группа выполнит свои обязательства по своп контрактам, Группа получит денежное возмещение, которое было включено в дебиторскую задолженность по состоянию на 31 марта 2022 года (Примечание 24) в размере 29,772 миллиона тенге.

34 Условные и договорные обязательства

По состоянию на 31 марта 2022 года не было значительных условных и договорных обязательств и операционных рисков кроме тех, которые были раскрыты в консолидированной финансовой отчетности за год, закончившийся 31 декабря 2021 года.

Гарантии

Гарантии представляют собой безотзывные обязательства Группы по осуществлению платежей в случае невыполнения другой стороной своих обязательств. Максимальный кредитный риск по финансовым гарантиям, предоставленным некоторым связанным сторонам, составил по состоянию на 31 марта 2022 года 20,966 миллионов тенге (31 декабря 2021 года: 21,154 миллиона тенге).

35 Справедливая стоимость финансовых инструментов

Результаты оценки справедливой стоимости анализируются и распределяются по уровням иерархии справедливой стоимости следующим образом: (i) к Уровню один относятся оценки по котировочным ценам (некорректируемым) на активных рынках для идентичных активов или обязательств, (ii) к Уровню два – полученные с помощью методов оценки, в котором все используемые существенные исходные данные, являются наблюдаемыми для актива или обязательства прямо (т. е., например, цены) или косвенно (т. е., например, производные от цены), и (iii) оценки Уровня три, которые являются оценками, не основанными на наблюдаемых рыночных данных (т. е. основаны на ненаблюдаемых исходных данных). При отнесении финансовых инструментов к той или иной категории в иерархии справедливой стоимости руководство использует суждения. Если в оценке справедливой стоимости используются наблюдаемые данные, которые требуют значительной корректировки, то она относится к Уровню три. Значимость используемых данных оценивается для всей совокупности оценки справедливой стоимости.

Активы и обязательства, не оцениваемые по справедливой стоимости, но для которых делается раскрытие справедливой стоимости

Оценка всех активов и обязательств, не оцениваемых по справедливой стоимости, но для которых делается раскрытие справедливой стоимости относится к Уровню три иерархии справедливой стоимости. Оценка справедливой стоимости на Уровне три иерархии справедливой стоимости была выполнена с помощью метода дисконтированных потоков денежных средств.

Финансовые активы, отражаемые по амортизированной стоимости

Справедливая стоимость инструментов с плавающей процентной ставкой обычно равна их балансовой стоимости. Оценочная справедливая стоимость инструментов с фиксированной процентной ставкой основывается на методе дисконтирования сумм ожидаемых будущих потоков денежных средств с применением действующих процентных ставок для новых инструментов, предполагающих аналогичный кредитный риск и аналогичный срок погашения. Используемая ставка дисконтирования зависит от кредитного риска контрагента.

Обязательства, отражаемые по амортизированной стоимости

Справедливая стоимость прочих обязательств определяется с использованием методов оценки. Расчетная справедливая стоимость инструментов с фиксированной процентной ставкой и установленным сроком погашения основывается на ожидаемых дисконтированных денежных потоках с применением процентных ставок для новых инструментов с аналогичным кредитным риском и аналогичным сроком до погашения. Справедливая стоимость обязательств, погашаемых по требованию или погашаемых при заблаговременном уведомлении («обязательства, подлежащие погашению по требованию») рассчитывается как сумма к выплате по требованию, дисконтированная начиная с первой даты потенциального предъявления требования о погашении обязательства. Используемые ставки дисконтирования варьируются от 4.5% до 11.8% годовых в зависимости от срока погашения и валюты обязательства.

Все финансовые активы Группы на конец отчетного периода отражаются по амортизированной стоимости, за исключением инвестиций в урановый фонд, которые признаются по справедливой стоимости через прибыль или убыток. Все финансовые обязательства Группы отражаются по амортизированной стоимости. Справедливая стоимость приблизительно равна балансовой стоимости.

36 Неконтролирующая доля

В таблице ниже представлена информация о существенных дочерних предприятиях, в которых имеется неконтролирующая доля, значительная для Группы по состоянию на 31 марта 2022 года:

Название дочернего предприятия	Место регистрации и основное место деятельности	Процент неконтролирующей доли	Прибыль, приходящаяся на неконтролирующую долю	Накопленные неконтролирующие доли в дочернем предприятии
АО «Ульбинский металлургический завод»	Казахстан	5.67%	198	7,691
ТОО «Аппак»	Казахстан	35%	2,610	10,032
ТОО «СП Инкай»	Казахстан	40%	11,316	97,154
ТОО «СП «Хорасан-У»	Казахстан	50%	2,683	95,572
ТОО «Байкен-У»	Казахстан	47.5%	3,577	63,684
ТОО «ДП «Орталык»	Казахстан	49%	4,469	21,010
АО «Волковгеология»	Казахстан	3.38%	(67)	213
Итого			24,786	295,356

АО «Национальная Атомная Компания «КАЗАТОМПРОМ»
Примечания к сокращенной промежуточной консолидированной финансовой отчетности
за три месяца, закончившихся 31 марта 2022 года

36 Неконтролирующая доля (продолжение)

Обобщенная финансовая информация по этим дочерним предприятиям на 31 марта 2022 года и на 31 декабря 2021 года, а также за три месяца, закончившихся 31 марта 2022 года и 31 марта 2021 года, представлена в таблице ниже:

	АО «Ульбинский металлургический завод»		ТОО «Аппак»		ТОО «СП «Инкай»		ТОО «Байкен-У»		ТОО «СП «Хорасан-У»		ТОО «ДП «Орталык»		АО «Волковгеология»	
	31 марта 2022 г.	31 декабря 2021 г.	31 марта 2022 г.	31 декабря 2021 г.	31 марта 2022 г.	31 декабря 2021 г.	31 марта 2022 г.	31 декабря 2021 г.	31 марта 2022 г.	31 декабря 2021 г.	31 марта 2022 г.	31 декабря 2021 г.	31 марта 2022 г.	31 декабря 2021 г.
<i>В миллионах казахстанских тенге</i>														
Краткосрочные активы	82,699	74,957	24,341	17,164	129,154	108,441	52,371	44,227	52,057	89,727	46,745	54,052	7,814	8,042
Долгосрочные активы	34,596	37,032	21,289	20,538	218,012	216,565	104,357	106,269	181,251	182,054	30,962	29,228	7,739	8,054
Краткосрочные обязательства	(33,835)	(31,240)	(13,885)	(2,880)	(73,456)	(11,199)	(3,640)	(5,060)	(16,730)	(16,990)	(30,836)	(8,569)	(9,452)	(7,820)
Долгосрочные обязательства	(6,088)	(5,390)	(2,922)	(2,910)	(35,058)	(35,022)	(18,853)	(18,733)	(33,970)	(34,049)	(3,993)	(3,573)	(95)	(91)
Капитал, в т.ч.	77,372	75,359	28,823	31,912	238,652	278,785	134,235	126,703	182,608	220,742	42,878	71,138	6,006	8,185
Собственный капитал Группы	69,681	67,868	18,791	20,799	141,498	155,665	70,551	66,597	87,036	110,452	21,868	36,281	5,793	7,904
Неконтролирующая доля	7,691	7,491	10,032	11,113	97,154	123,120	63,684	60,106	95,572	110,290	21,010	34,857	213	281
Выручка	20,152	10,349	12,573	6,281	32,322	7,154	13,649	6,366	5,208	352	14,065	-	5,294	5,074
Износ и амортизация	(456)	(377)	(958)	(730)	(1,878)	(941)	(1,997)	(2,397)	(809)	(883)	(773)	-	(383)	(371)
<i>В том числе амортизация по справедливой стоимости</i>	-	-	-	-	(563)	(282)	(1,048)	(1,341)	(531)	(882)	-	-	-	-
Финансовые доходы	72	56	111	88	134	13	57	97	42	27	70	-	12	3
Финансовые расходы	(657)	(91)	(52)	(56)	(269)	(73)	(44)	(16)	(59)	(15)	(94)	-	(17)	-
Подоходный налог	(1,319)	(489)	(1,856)	(304)	(5,860)	(955)	(2,369)	(613)	(1,687)	(35)	(2,489)	-	(4)	20
<i>В том числе налоговый эффект от амортизации корректировок до справедливой стоимости</i>	-	-	-	-	113	56	210	268	106	176	-	-	-	-
Чистая прибыль/(убыток) по курсовой разнице	1,606	135	223	47	3,960	71	906	59	3,746	188	1,381	-	-	-
(Обесценение)/восстановление обесценения	6	3	3	1	-	-	-	-	-	-	22	-	23	5
Прибыль за период	1,980	734	7,458	1,486	22,632	3,190	7,531	1,153	5,365	(656)	9,120	-	(2,178)	(696)
Прибыль, относящаяся к акционерам Компании	1,782	586	4,848	966	11,316	1,295	3,954	605	2,683	(328)	4,651	-	(2,111)	(650)
Прибыль, относящаяся к неконтролирующей доле	198	148	2,610	520	11,316	1,895	3,577	548	2,682	(328)	4,469	-	(67)	(46)
Прибыль за период	1,980	734	7,458	1,486	22,632	3,190	7,531	1,153	5,365	(656)	9,120	-	(2,178)	(696)
Прочий совокупный доход/(убыток) за период	34	(1)	-	-	-	-	-	-	-	-	-	-	-	-
Итого совокупный доход/(убыток) за период	2,014	733	7,458	1,486	22,632	3,190	7,531	1,153	5,365	(656)	9,120	-	(2,178)	(696)
Дивиденды, объявленные неконтролирующим долям участия	-	-	3,691	2,879	37,282	17,117	-	-	17,400	-	18,316	-	-	-
Чистое поступление/(выбытие) денежных средств от:														
- операционной деятельности	(1,660)	787	2,823	4,963	20,801	(8,332)	6,813	2,484	22,038	4,035	4,384	-	2,535	379
- инвестиционной деятельности	(557)	(1,552)	(985)	(1,085)	(3,312)	(1,618)	(1,171)	(1,236)	(3,463)	(1,198)	(1,492)	-	(1,140)	(186)
- финансовой деятельности	(4)	(3)	(1)	(13)	-	(5)	-	(3)	(41,760)	(3,501)	(15,383)	-	(1,300)	(300)
Чистое поступление/(выбытие) денежных средств	(2,221)	(768)	1,837	3,865	17,489	(9,955)	5,642	1,245	(23,185)	(664)	(12,491)	-	95	(107)

37 События после окончания отчетного периода

Соблюдение экологических требований АО «УМЗ»

По результатам проверки, проведенной в 2021 году Департаментом экологии по Восточно-Казахстанской области, АО «Ульбинский металлургический завод» («УМЗ») получил административный штраф в размере 18.5 миллиардов тенге, из них 10.5 миллиардов тенге за административное правонарушение по городу Усть-Каменогорску и 8 миллиардов тенге по городу Семей. АО «УМЗ» не согласилось с расчетами и подало апелляционную жалобу в суд. 4 апреля 2022 года Специализированный суд по административным правонарушениям города Семей удовлетворил апелляционную жалобу и вынес постановление о прекращении дела. 27 апреля 2022 года Специализированный суд по административным правонарушениям города Усть-Каменогорск удовлетворил апелляционную жалобу и вынес постановление о прекращении дела. На дату составления данной промежуточной консолидированной финансовой отчетности апелляции на эти судебные решения Департаментом экологии по Восточно-Казахстанской области не подавались.