

ЗАКЛЮЧЕНИЕ

Листинговой комиссии по ОАО "Народный Банк Казахстана"

22 апреля 2002 года

г. Алматы

Открытое акционерное общество "Народный Сберегательный Банк Казахстана", краткое наименование которого – ОАО "Народный Банк Казахстана", (в дальнейшем Банк) представило заявление и пакет документов, оформленных в соответствии с требованиями "Листинговых правил" биржи, для прохождения процедуры листинга и допуска привилегированных именных акций шестой эмиссии (НИН – KZ1P33870612) к обращению на торгах биржи по официальному списку категории "А".

Настоящее Заключение составлено на основании данных, представленных Банком. Ответственность за достоверность информации, представленной на биржу, несет руководство Банка.

Общие сведения

Дата первичной государственной регистрации:	20 января 1994 года.
Дата последней государственной перерегистрации:	19 апреля 1999 года.
Организационно-правовая форма:	открытое акционерное общество.
Вид собственности:	частная.
Юридический и фактический адрес (местонахождение):	Республика Казахстан, 480046, г. Алматы, ул. Розыбакиева, 97.
Основной вид деятельности:	банковская деятельность.

Лицензии Банка:

- Национального Банка Республики Казахстан на проведение банковских операций в тенге и иностранной валюте от 04 июня 2001 года № 10;
- Национальной комиссии Республики Казахстан по ценным бумагам на право осуществления брокерской и дилерской деятельности на рынке ценных бумаг с правом ведения счетов клиентов в качестве номинального держателя от 30 декабря 1999 года № 0401100177;
- Государственная лицензия Национальной комиссии Республики Казахстан по ценным бумагам на занятие кастодиальной деятельностью на рынке ценных бумаг от 04 октября 2000 года № 0407100106.

О деятельности Банка

Банк основан в 1936 году на базе системы сберегательных учреждений национального масштаба (Государственных трудовых сберегательных касс) и являлся частью сберегательной системы бывшего СССР. С 1993 года функционирует как Народный Банк Казахстана. В 1998 году решением Общего собрания акционеров Банк был реорганизован в открытое акционерное общество "Народный Сберегательный Банк Казахстана", 80% акций которого находилось в собственности государства.

В течение 1998-2001 годов в соответствии с принятой Программой приватизации Банка (Постановление Правительства Республики Казахстан от 06 июля 1998 года № 644 "Об основных направлениях поэтапной приватизации Акционерного Народного Сберегательного Банка Казахстана на 1998-2001 годы") была осуществлена полная приватизация Банка. В настоящее время ОАО "Народный Банк Казахстана" – полностью частный банк универсального типа, осуществляющий все виды банковских операций.

ОАО "Народный Банк Казахстана" является одним из трех крупнейших банков Казахстана, располагающим развитой филиальной сетью (166 филиалов и 455 РКО на конец 2001 года) и имеющий два зарубежных представительства, расположенных в Лондоне (Великобритания) и Пекине (Китай). По данным Банка по состоянию на 01 апреля 2002 года его карточная система является крупнейшей в Казахстане и включает в себя свыше 850 тысяч платежных карточек (70% от всех выпущенных в Казахстане) и 365 банкоматов (65% доли рынка).

Банк имеет доли участия в следующих юридических лицах: ЗАО "Казтелепорт" (100%), ЗАО "Халык лизинг" (100%), ЗАО "Компания Народного Банка Казахстана по управлению пенсионными активами" (100%), ЗАО "Халык инвест" (93,09%), ЗАО "Накопительный

пенсионный фонд Народного Банка Казахстана" (20,77%), HSBK (Europe) B.V. (Амстердам, Нидерланды, 100%), а также является членом: ЗАО "Казахстанская фондовая биржа", ЗАО "Центральный депозитарий ценных бумаг", Ассоциации финансистов Казахстана, Ассоциации банков Республики Казахстан, Международного института сберегательных банков, Международных платежных ассоциаций Europay International и VISA International, Общества всемирной межбанковской финансовой телекоммуникации S.W.I.F.T. SCRL.

Банк имеет кредитные рейтинги от ряда международных рейтинговых агентств:

от Standard & Poor's: долгосрочный контрагентский кредитный рейтинг – В и краткосрочный – С со стабильным прогнозом;

от Moody's Investors Service: долгосрочные депозиты в твердой валюте – Вa3, банковская финансовая устойчивость – D-, краткосрочные депозиты – NP;

от FitchRatings: рейтинг поддержки – 4Т.

Структура уставного капитала Банка на 20 апреля 2002 года

Объявленный и выпущенный уставный капитал, тенге	7 222 599 900,0
0	
Оплаченный уставный капитал, тенге	5 422 599 900,0
0	
Номинальная стоимость 1 акции, тенге	100,00
Общее количество выпущенных акций, штук	72 225 999
в том числе:	
простых именных	54 225 999
привилегированных именных	18 000 000

Всего Банком осуществлено шесть эмиссий акций. Выпуск всех акций осуществлен в бездокументарной форме. Ведение реестра осуществляется независимым регистратором ЗАО "Фондовый центр" (Алматы, Казахстан, лицензия от 12 декабря 1996 года №20050002)).

Сведения об акционерах Банка

По состоянию на 01 января 2002 года у Банка было 35 164 акционера, в том числе 35 153 физических (доля в уставном капитале – 2,6%) и 11 юридических (доля в уставном капитале – 49,8%) лиц, 47,5% акций находится в номинальном держании. Долей, превышающей 5% от уставного капитала компании, владели:

Таблица № 1

Наименование акционера и его местонахождение	Доля в уставном капитале, %
ТОО "Дельта" (Алматы, Казахстан)	15,94
ТОО "Корпорация "Азия-Инвест" (Алматы, Казахстан)	13,28
ТОО "Фирма Алмэкс" (Алматы, Казахстан)	9,96
ТОО "Агыс ЛТД" (Астана, Казахстан)	9,50
ТОО "Карат-24" (Алматы, Казахстан)	6,92
ТОО "ДАКОТ" (Алматы, Казахстан)	6,92
Всего	62,52

Сведения о выплаченных дивидендах

Согласно Уставу решение о выплате дивидендов по простым акциям принимается решением Общего собрания акционеров Банка.

Объем выплаченных дивидендов по простым именованным акциям составил: за 1995 год – 33 017 тыс. тенге или 4,33 тенге на акцию, по итогам 1996 года – на 78 000 тыс. тенге или 10,24 тенге на акцию, за 1997 год не выплачивались, за 1998 год – 396 854,6 тыс. тенге или 13,18 тенге на акцию, за 1999 год – 316 253,4 тыс. тенге или 8,75 тенге на акцию, за 2000 и 2001 годы не начислялись.

Согласно проспекту эмиссии привилегированных акций шестой эмиссии размер дивиденда на одну привилегированную акцию составляет 15,75 тенге на дату государственной

регистрации выпуска (19 апреля 2002 года), является индексированным и выплачивается один раз в год в соответствии с решением годового Общего собрания акционеров.

Финансовые показатели Банка

Банк составляет финансовую отчетность в соответствии с Казахстанскими стандартами бухгалтерского учета, а также банковским законодательством, инструкциями и положениями Национального Банка Республики Казахстан.

Таблица № 2

Данные неконсолидированной финансовой отчетности Банка

тыс. тенге, если не указано иное			
Наименование показателя	01.01.00	01.01.01	01.01.02
Уставный капитал	3 615 067	5 422 600	5 422 600
Собственный капитал	5 755 792	7 838 894	8 053 648
Всего активы	57 160 094	103 288 865	129 989 745
Ликвидные активы*	24 281 645	41 525 894	34 113 721
Кредиты предоставленные (нетто)	20 577 670	50 304 407	84 820 090
Обязательства, всего	51 404 302	95 449 971	121 936 097
Займы и депозиты	47 993 148	90 428 012	115 766 933
Общие доходы	13 770 106	14 814 023	19 245 433
Общие расходы	13 139 724	14 583 706	19 011 779
Чистый доход	630 382	230 317	233 654
Доходность активов (ROA), %	1,10	0,22	0,18
Доходность капитала (ROE), %	10,95	2,94	2,90
Балансовая стоимость 1 акции, тенге	159,22	144,56	152,61
Чистый доход на 1 простую акцию (EPS), тенге	17,44	4,25	4,31
Коэффициент цены к доходу (P/E)	15,46	28,17	41,66

* – Сумма ликвидных активов определена в соответствии с методикой Национального Банка.

Международный аудит консолидированной финансовой отчетности Банка, подготовленной по Международным стандартам бухгалтерского учета, проводился в соответствии с Международными стандартами по аудиту за 1998-2000 годы фирмой Arthur Andersen (Алматы, Казахстан), за 2001 год – фирмой Deloitte & Touche (Алматы, Казахстан).

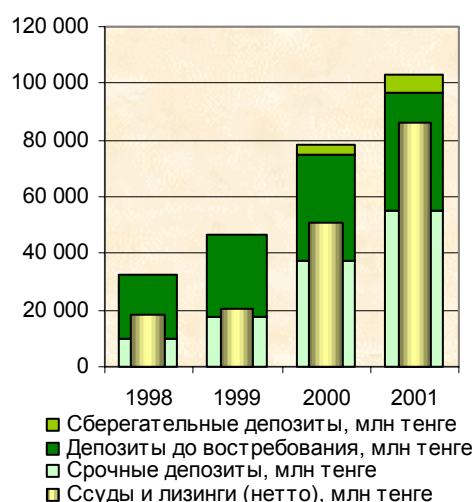
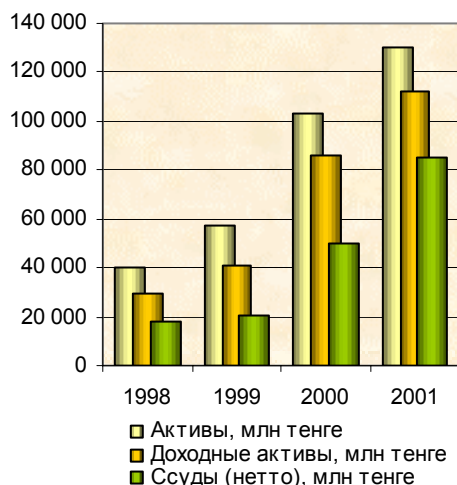
Таблица № 3

Данные консолидированной аудированной финансовой отчетности

тыс. тенге, если не указано иное			
Наименование показателя	01.01.00	01.01.01	01.01.02
Уставный капитал (оплаченный)	3 615 067	5 422 600	5 422 600
Собственный капитал	5 260 338	6 889 122	6 903 023
Всего активы	55 946 565	102 185 545	127 123 908
Ликвидные активы	24 595 005	41 170 278	35 814 646
Ссуды клиентам	20 159 709	49 373 253	77 228 923
Ссуды и другие размещения банкам	4 298 118	4 405 696	12 923 364
Задолженность перед банками и др. кредитными учреждениями	2 396 079	10 166 514	13 836 517
Задолженность перед клиентами	47 173 977	81 260 372	97 875 976
Субординированный долг	–	2 257 298	2 356 254
Чистая прибыль (убыток)	472 823	(223 471)	31 062
Доходность активов (ROA), %	0,85	–	0,02
Доходность капитала (ROE), %	8,99	–	0,45
Балансовая стоимость 1 акции, тенге	169,01	179,36	127,30
Чистый доход на 1 простую акцию (EPS), тенге	15,19	–	0,57
Коэффициент цены к доходу (P/E)	17,75	–	313,39

Согласно аудиторским заключениям консолидированная финансовая отчетность во всех существенных аспектах достоверно и объективно отражает финансовое положение Банка и его дочерних компаний по состоянию на 31 декабря 1999-2001 годов, а также результаты их операций и движение денежных средств на указанные даты, в соответствии с Международными стандартами финансовой отчетности.

Активы Банка



Активы Банка за период с 1999 по 2001 годы выросли на 90,3 млрд тенге или в 3,3 раза (1999 год к 1998 – на 17,4 млрд тенге или на 43,9%, 2000 год к 1999 – на 46,1 млрд тенге или на 80,7%, 2001 год к 2000 – на 26,7 млрд тенге или на 25,9%). Если на конец 2000 года доля активов Банка в совокупных активах всех действующих казахстанских банков составляла 19,6%, то на конец 2001 года она снизилась до 15,9% (на 01.03.02 – 16,4%).

Основной объем прироста активов приходится на ссудный портфель Банка, на долю которого в 1999 году приходилось 36,0% от суммы активов, в 2000 году – 48,7%, в 2001 году – 65,3%, и портфель ценных бумаг (доля в 1999 году – 29,3% от суммы активов, в 2000 году – 29,4%, в 2001 году – 11,9%). Доля в активах депозитов, размещенных в других банках (включая корреспондентские счета), выросла на конец 2001 года до 9,4% против 5,1% на конец 2000 года.

Судный портфель

Нетто-объем ссудного портфеля за три последних года вырос на 66,9 млрд тенге или в 4,8 раза (1999 год к 1998 – на 2,7 млрд тенге, 2000 год к 1999 – на 29,7 млрд тенге, 2001 год к 2000 – на 34,5 млрд тенге) и достиг на конец 2001 года 84,8 млрд тенге, что составляет 7,8% от совокупного объема нетто-кредитов, выданных действующими в Казахстане банками второго уровня.

На конец 2001 года основной объем кредитования приходился на долю таких секторов экономики как оптовая торговля (20,4%), базовые отрасли промышленности (энергетика, машиностроение и др. – 14,0%), сельское хозяйство (13,6%), нефтегазовая отрасль (13,4%) и строительство (6,2%). Объемы кредитования физических лиц увеличились в 2000 году на 2,0 млрд тенге или в 3,2 раза к 1999 году, в 2001 году – на 4,5 млрд тенге или в 2,5 раза к 2000 году и на конец 2001 года составили 7,4 млрд тенге или 8,8% от общего объема ссудного портфеля (2000 год – 5,8%). На конец 2001 года в структуре ссудного портфеля Банка преобладали краткосрочные (49,9% ссудного портфеля) и среднесрочные (39,8% ссудного портфеля) кредиты.

Таблица № 4

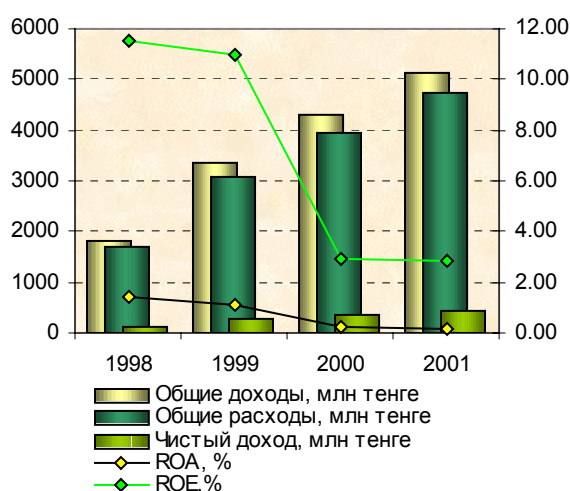
Данные о качестве ссудного портфеля Банка

Тип ссуды	на 01.01.00		на 01.01.01		на 01.01.02	
	млн тенге	%	млн тенге	%	млн тенге	%
Стандартные	16 892,8	82,6	45 782,7	88,9	72 274,4	75,3
Субстандартные	3 472,5	13,9	2 941,5	5,7	12 180,7	15,5
Неудовлетворительные	17,2	1,4	2 220,9	4,3	1 222,0	0,1
Сомнительные	706,4	0,5	38,8	0,1	440,6	3,4
Убыточные	1 276,2	1,5	509,3	1,0	1 344,9	5,7
Всего	22 422,1	100,0	51 493,3	100,0	87 462,6	100,0

Данные о сформированных по ссудам Банка провизиях

Провизии	на 01.01.00		на 01.01.01		на 01.01.02	
	млн тенге	%	млн тенге	%	млн тенге	%
Стандартные	–	–	–	–	–	–
Субстандартные	181,2	9,8	163,8	13,8	627,2	25,7
Неудовлетворительные	3,8	0,2	496,3	41,7	248,3	10,2
Сомнительные	380,2	20,6	19,4	1,6	220,3	9,0
Убыточные	1 279,2	69,4	509,3	42,8	1 344,9	55,1
Всего	1 844,5	100,0	1 188,8	100,0	2 440,7	100,0

На 01 января 2002 года отмечается снижение доли стандартных кредитов, не требующих формирования провизий, в общем объеме ссудного портфеля по сравнению с началом года на 13,6%. При этом объем сформированных провизий увеличился на 1,3 млрд тенге или в 2,1 раза, что, помимо увеличения объемов кредитования, явилось также и следствием роста доли убыточных кредитов на 4,7% (рост объема сформированных по ним провизий составил 835,6 млн тенге или 61,5% от общего увеличения провизий). Удельный вес сформированных провизий по отношению к ссудному портфелю увеличился с 2,3% на 01 января 2001 года до 2,8% на 01 января текущего года (1999 год – 8,2%).



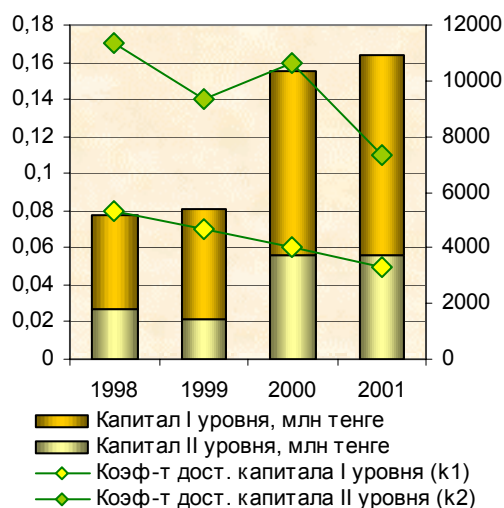
Доходы Банка

Доходы Банка за три последних года увеличились в 2,0 раза (за 1999 год – на 45,9%, за 2000 год – на 7,6%, за 2001 год – на 29,9%). Наибольшую долю в общем объеме доходов Банка (1999 год – 37,0%, 2000 год – 49,0%, 2001 год – 62,5%) составляют процентные доходы, которые за период с 1999 по 2001 год выросли на 7,8 млрд тенге или в 2,9 раза в результате увеличения объемов кредитования и операций с ценными бумагами. На долю комиссионных доходов в среднем приходится чуть больше 20%, а на долю доходов от финансовых операций порядка 10% от ежегодного объема доходов Банка.

Расходы Банка

Расходы Банка за тот же период выросли на 10,1 млрд тенге или в 2,1 раза, в том числе: в 1999 году – на 4,3 млрд тенге или на 47,9% к 1998 году, в 2000 году – на 1,4 млрд тенге или на 11,0% к 1999 году, в 2001 году – на 4,4 млрд тенге или на 30,4%. Столь существенное увеличение расходов в 2001 году обусловлено в первую очередь ростом ассигнований на провизии на 2,5 млрд тенге или в 2,3 раза к 2000 году и увеличением процентных расходов на 1,3 млрд тенге или на 37,4%.

В структуре расходов Банка на протяжении трех последних лет наблюдаются следующие основные тенденции: снижение удельного веса расходов на персонал (с 52,9% на конец 1998 года до 25,9% на конец 2001 года), увеличение в общем объеме расходов резервов на покрытие убытков (с 19,1% на конец 1998 года до 23,9% на конец 2001 года) и процентных расходов (с 13,7% на конец 1998 года до 26,5% на конец 2001 года), обусловленное ростом размещенных в Банке депозитов.



Собственный капитал

За период с 1999 по 2001 год собственный капитал Банка, рассчитанный в соответствии с методикой Национального Банка, вырос на 5,8 млрд тенге или в 2,2 раза.

Основной прирост собственного капитала (4,8 млрд тенге или на 92,8%) произошел в 2000 году за счет увеличения оплаченного уставного капитала (размещение простых акций 5-й эмиссии) на 1,8 млрд тенге или в 1,5 раза и привлечения субординированного срочного долга (размещение субординированных облигаций первого выпуска) в размере 2,3 млрд тенге. Увеличение собственного капитала в 1999 и 2001 годах было незначительным: 317,9 млн тенге или 6,5% и 681,0 млн тенге или 6,8% соответственно.

По объему собственного капитала в настоящее время Банк занимает третье место в банковском секторе Казахстана. По состоянию на конец 2001 года собственный капитал Банка составлял 6,6% от совокупного капитала всех казахстанских банков второго уровня против 8,0% по итогам 2000 года.

Обязательства Банка

За период с 1999 по 2001 год обязательства Банка выросли на 87,0 млрд тенге или в 3,5 раза, из которых 83,0 млрд тенге или 95,4% от суммы прироста обязательств приходится на депозиты.

Таблица № 6

Соотношение активов и обязательств по срокам на 01 января 2002 года

тыс. тенге

Активы / Обязательства	До 1 месяца	От 1 до 3 месяцев	От 3 мес. до 12 мес.	От 1 года до 3 лет	Более 3 лет	Всего
Валюта и драгоценные металлы	6 441 294	–	–	–	–	6 441 294
Депозитный счет в НБ РК	2 010 204	–	–	–	–	2 010 204
Депозитный счет в других банках	7 231 292	–	2 703 600	285 100	–	10 219 992
Ценные бумаги	4 375 897	1 393 223	228 150	1 997 814	7 456 301	15 451 385
Займы	6 937 402	5 508 642	31 236 894	34 821 057	8 958 555	87 462 550
Прочие	34 195	–	–	–	–	34 195
Итого активов	27 030 284	6 901 865	34 168 644	37 103 971	16 414 856	121 619 620
Депозиты клиентов	63 633 512	6 475 041	24 481 023	7 308 344	1 371 036	103 268 958
Задолженность перед другими банками и организациями	85 531	776 624	3 310 294	1 540 949	1 829 515	7 542 913
Ценные бумаги	–	–	2 449 682	–	–	2 449 682
Прочие обязательства	259 819	–	–	72 165	2 405 675	2 737 659
Итого обязательств	63 978 862	7 251 665	30 240 999	8 921 458	5 606 226	115 999 212

Депозиты

По состоянию на 01 января 2002 года общий объем размещенных в Банке депозитов клиентов составлял 97,2 млрд тенге, в том числе срочные депозиты – 55,4 млрд тенге, удельный вес которых увеличился с 37,1% на конец 1999 года до 57,0% на конец 2001 года. Доля депозитов до востребования за этот же период снизилась с 62,9% до 43,0%.

По данным Банка наибольший объем в общей сумме депозитов физических лиц составляют срочные депозиты, доля которых увеличилась с 49,3% в 1999 году до 63,6% в 2001 году. Прирост принятых от населения срочных депозитов на конец 2001 года составил 13,5 млрд тенге или 67% по сравнению с началом года, несмотря на снижение ставок вознаграждения по ним с 7,18% до 6,0%.

В структуре депозитов юридических лиц по-прежнему преобладают текущие счета клиентов, но их доля постепенно сокращается: если на конец 1999 года она составляла 84,2%, то на конец 2001 года – 50,8%.

Доля Банка на казахстанском рынке депозитов на 31 декабря 2001 года составляла 23,6%.

Кредитные линии и займы

Банк является участником программы кредитования малого бизнеса по линии Европейского Банка Реконструкции и Развития (ЕБРР) и программы сельскохозяйственного кредитования по линии Всемирного Банка, а также программ по предоставлению банковских займов отечественным производителям товаров и услуг, кредитованию субъектов малого и среднего бизнеса.

Таблица № 7

Действующие займы и кредитные линии Банка, тыс. тенге	Сумма к погашению на 01.01.02
СТВ International (США)	20 462
ЗАО "Эксимбанк Казахстан" (Казахстан)	300 400
Коммерцбанк (Германия)	826 586
Bank One (США)	183 506
Дрезднербанк (Германия)	242 712
Стандарт Банк Лондон Лимитед (Англия)	1 085 751
ЕБРР (Англия)	2 654 230
Правительство Республики Казахстан	84 382
Министерство финансов Республики Казахстан	17 250
Национальный Банк Республики Казахстан	549
Фонд развития малого предпринимательства	2 201 181
Итого:	7 620 009

Облигационные займы

В июне 2000 года Банк привлек заем, разместив на внутреннем рынке Казахстана 160 000 штук субординированных купонных облигаций на общую сумму 16,0 млн долларов США. Облигации подлежат погашению по номинальной стоимости в июне 2007 года.

Таблица № 8

Сравнительные данные по состоянию на 01 марта 2001 года с другими коммерческими банками

млн тенге, если не указано иное

Наименование	Собств. капитал	Активы	Чистый доход	k1 (min 0,06)	k2 (min 0,12)	k4 (min 0,20)	ROA, %	ROE, %
ОАО "Народный Банк Казахстана"	11 434,5	130 091,4	407,6	0,06	0,12	0,70	0,31	3,56
Среднее значение	23 576,5	165 430,4	736,2	0,11	0,14	0,66	0,43	3,08

Сравнение приводится со средними показателями по двум сопоставимым по величине собственного капитала казахстанским банкам.

Сведения о допускаемом выпуске ценных бумаг

Дата регистрации эмиссии	19 апреля 2002 года
Вид ценных бумаг	привилегированные именные акции без права голоса
НИН	KZ1P33870612
Номинальная стоимость акции, тенге	100,0
Объем эмиссии, тенге	1 800 000 000,0
Объем эмиссии в штуках	18 000 000
Минимальный размер дивиденда	15,75 тенге на 1 акцию, индексируемый по темпу девальвации
Даты выплаты дивиденда	один раз в год

Эмиссия внесена в Государственный реестр ценных бумаг под номером А3387-5.

Проспект эмиссии и учредительные документы не содержат норм, ущемляющих или ограничивающих права владельцев привилегированных акций на их передачу (отчуждение).

Ведение реестра поручено осуществлять ЗАО "Фондовый центр" (Алматы, государственная лицензия на осуществление деятельности по ведению реестра ценных бумаг от 12 декабря 1996 года № 20050002).

Маркет-мейкер – ЗАО "Фондовый сервис" (лицензия Национальной комиссии Республики Казахстан по ценным бумагам на осуществление брокерской и дилерской деятельности на рынке ценных бумаг с правом ведения счетов клиентов в качестве номинального держателя от 25 ноября 1998 года №0401200068).

Дополнительная информация

В настоящее время по официальному списку ценных бумаг KASE категории "А" обращаются: простые именные акции Банка (KZ1C33870410, торговый код HSBK) с 29 июля 1998 года и именные купонные субординированные облигации (KZA7KAKK6A78, торговый код HSBKb) – с 27 июня 2000 года.

Пруденциальные нормативы

По сообщению Департамента банковского и страхового надзора Национального Банка Республики Казахстан пруденциальные нормативы и другие обязательные к соблюдению нормы и лимиты, установленные Национальным Банком Республики Казахстан, по состоянию на 01 марта 2002 года Банком выполнялись, за исключением неоднократных нарушений коэффициента максимального размера риска на одного заемщика, не связанного с Банком особыми отношениями.

Кроме того, Департаментом банковского и страхового надзора отмечено, что по состоянию на 01 января 2002 года Банком были нарушены коэффициенты достаточности собственного капитала (k1 и k2), которые при норме не менее 0,06 и 0,12, составляли 0,05 и 0,11, соответственно.

Соответствие требованиям категории "А" официального списка

1. Собственный капитал Банка, исчисляемый по методике Национального Банка Республики Казахстан, на 01.01.02 года составлял 10,8 млрд тенге (капитал 1-го уровня – 7,2 млрд тенге, капитал 2-го уровня – 3,9 млрд тенге, инвестиции в капитал и субординированный долг – 245,7 млн тенге), из которых 10,0 млрд тенге сформировано на 01 января 2001 года.
2. Как самостоятельное юридическое лицо Банк существует более трех лет.
3. Банк зарегистрирован в качестве открытого акционерного общества.
4. Аудит финансовой отчетности Банка за 1999 и 2000 годы проводился независимой аудиторской фирмой Arthur Andersen, за 2001 год – независимой аудиторской фирмой Deloitte & Touche в соответствии с Международными стандартами по аудиту.
5. Согласно имеющимся на бирже заключениям фирм Arthur Andersen и Deloitte & Touche по финансовой отчетности Банка, подготовленной по Международным стандартам бухгалтерского учета, по итогам 1999 и 2001 годов Банк прибылен (1999 год – 472,8 млн тенге, 2001 год – 31,1 млн тенге), по итогам 2000 года убыточен (223,5 млн тенге). Банк прибылен по двум из трех последних лет.
6. По представленным на биржу документам Банк не имеет задолженностей по выплате дивидендов и исполнению обязательств по выпущенным ранее облигациям, а также другим обязательствам, превышающим десять процентов от активов Банка.
7. Согласно финансовой отчетности, представленной на биржу, активы Банка по состоянию на 01 января 2002 года составляют 130,0 млрд тенге.
8. Эмиссия привилегированных именных акций зарегистрирована на сумму 1,8 млрд тенге в количестве 18,0 млн штук.
9. Ведение реестра держателей привилегированных именных акций будет осуществляться независимым регистратором – ЗАО "Фондовый центр".
10. Обязанности маркет-мейкера по привилегированным именным акциям принимает на себя ЗАО "Фондовый сервис".

Председатель листинговой комиссии

Кышпанакон В.А.

Члены листинговой комиссии

Сабитов И.М.

Цалюк Г.А.

Секретарь

Чудинова Г.Ю.