

**АКЦИОНЕРНОЕ ОБЩЕСТВО
«НАРОДНЫЙ СБЕРЕГАТЕЛЬНЫЙ
БАНК КАЗАХСТАНА»**

**ИНВЕСТИЦИОННЫЙ
МЕМОРАНДУМ**

**СЕДЬМОГО ВЫПУСКА КУПОННЫХ
СУБОРДИНИРОВАННЫХ ОБЛИГАЦИЙ В ПРЕДЕЛАХ
ПЕРВОЙ ОБЛИГАЦИОННОЙ ПРОГРАММЫ**

**в количестве 500 000 штук
на сумму 5 000 000 000 тенге**

г. Алматы

01 октября 2005 г.

СОДЕРЖАНИЕ

ОБРАЩЕНИЕ К ИНВЕСТОРАМ	4
РАЗДЕЛ I. ОБЩИЕ СВЕДЕНИЯ ОБ АО «НАРОДНЫЙ БАНК КАЗАХСТАНА»	5
1. Резюме Банка	5
2. Краткая история образования и деятельности Банка	7
3. Рейтинги международных агентств, присвоенные Банку	8
4. Сведения по юридическим лицам, в которых Банк владеет 5 и более процентами оплаченного уставного капитала.	9
5. Принадлежность Банка к консорциумам, ассоциациям, объединениям, банковским и финансовым группам, а также некоммерческим организациям	15
6. Сведения об аффилированных лицах Банка	15
7. Сведения обо всех административных санкциях, налагавшихся на Банк	19
РАЗДЕЛ II. УПРАВЛЕНИЕ И АКЦИОНЕРЫ БАНКА	21
1. Структура органов управления	21
2. Общее собрание акционеров	21
3. Совет Директоров	24
4. Правление	28
5. Служба внутреннего аудита	33
6. Комитеты	33
7. Организационная структура	34
8. Филиалы и представительства	35
РАЗДЕЛ III. ОПИСАНИЕ ДЕЯТЕЛЬНОСТИ БАНКА	40
1. Краткое описание общих тенденций в отрасли. Сведения о конкурентах	40
2. Анализ факторов риска	43
3. Прогноз в отношении будущего развития отрасли	48
4. Стратегия развития Банка	53
РАЗДЕЛ IV. ФИНАНСОВОЕ СОСТОЯНИЕ БАНКА	57
1. Финансовая отчетность	57
2. Активы	62
3. Пассивы.	71

3.1. Собственный капитал	71
3.2. Обязательства	72
4. Финансовые показатели	79
РАЗДЕЛ V. ОБЩИЕ СВЕДЕНИЯ О СЕДЬМОМ ВЫПУСКЕ КУПОННЫХ СУБОРДИНИРОВАННЫХ ОБЛИГАЦИЙ В ПРЕДЕЛАХ ПЕРВОЙ ОБЛИГАЦИОННОЙ ПРОГРАММЫ	80⁸⁹
1. Цель выпуска	81 ⁸⁹
2. Общие данные о выпуске облигаций	81 ⁸⁹
3. Сроки и условия выплаты вознаграждения и погашения основного долга	83
4. Права, предоставляемые облигацией ее держателю	84 ⁹¹
5. Место исполнения обязательств по облигациям	84 ⁹¹
6. Дополнительная информация	84 ⁹¹
ПРИЛОЖЕНИЕ № 1 ОРГАНИЗАЦИОННАЯ СТРУКТУРА БАНКА	

ОБРАЩЕНИЕ К ИНВЕСТОРАМ

Уважаемые Дамы и Господа!

АО «Народный Банк Казахстана» рад представить Вашему вниманию инвестиционный меморандум седьмого выпуска купонных субординированных облигаций в пределах первой облигационной программы.

За годы своей деятельности Народный Банк, являясь одним из крупнейших банков страны, зарекомендовал себя надежным и стабильным финансовым институтом, предоставляющим широкий спектр качественных финансовых услуг. Имея развитую филиальную сеть, богатую историю, наработанный имидж и достижения в сфере развития банковского дела, в 2006-2007 годах Банк намерен продолжить укрепление своих позиций на финансовых рынках страны и за рубежом.

Опираясь на достигнутое, Народный Банк Казахстана уверенно функционирует в соответствии со стратегической целью – достижению качественно нового уровня обслуживания клиентов, при сохранении позиций современного первоклассного крупнейшего и конкурентоспособного Банка Казахстана.

Настоящий инвестиционный меморандум подготовлен на основе Проспекта седьмого выпуска купонных субординированных облигаций в пределах облигационной программы, финансовой отчетности, управленческой информации, а также других источников и содержит полную и достоверную информацию, относящуюся к Эмитенту и выпуску облигаций.

АО «Народный Банк Казахстана» принимает на себя полную ответственность за предоставленную в инвестиционном меморандуме информацию.

Уважаемые инвесторы, мы надеемся на плодотворное взаимовыгодное сотрудничество при размещении настоящих купонных субординированных облигаций Банка на казахстанском рынке ценных бумаг и уверены, что благодаря доходному для Вас вложению средств, АО «Народный Банк Казахстана» привлечет необходимые инвестиции, которые будут направлены на кредитование реального сектора экономики.

**Председатель Правления
АО «Народный Банк Казахстана»**

Г.Марченко

**Главный бухгалтер
АО «Народный Банк Казахстана»**

А. Федченко

РАЗДЕЛ I. ОБЩИЕ СВЕДЕНИЯ ОБ АО «НАРОДНЫЙ БАНК КАЗАХСТАНА»

1. РЕЗЮМЕ БАНКА

	На государственном языке	На русском языке	На английском языке
Полное наименование	«Казакстан Халык жинак банкі» акционерлік когамы	акционерное общество «Народный сберегательный банк Казахстана»	Joint Stock Company «Halyk Savings Bank of Kazakhstan»
Сокращённое наименование	«Казакстан Халык Банкі» АК	АО «Народный Банк Казахстана»	JSC «Halyk Bank»
<i>Данные об изменениях в наименовании эмитента:</i>			
<p>⇒ Согласно Указу Президента Республики Казахстан от 20 января 1994 года № 1515 «О Народном банке Республики Казахстан и защите интересов его вкладчиков» СПЕЦИАЛИЗИРОВАННЫЙ КОММЕРЧЕСКИЙ СБЕРЕГАТЕЛЬНЫЙ БАНК РЕСПУБЛИКИ КАЗАХСТАН преобразован в НАРОДНЫЙ БАНК РЕСПУБЛИКИ КАЗАХСТАН;</p> <p>⇒ Постановлением Кабинета Министров Республики Казахстан №916 от 04 июля 1995 года «Об Акционерном Народном Сберегательном Банке Казахстана» НАРОДНЫЙ БАНК РЕСПУБЛИКИ КАЗАХСТАН переименован в АКЦИОНЕРНЫЙ НАРОДНЫЙ СБЕРЕГАТЕЛЬНЫЙ БАНК КАЗАХСТАНА;</p> <p>⇒ 28 декабря 1995 года Банк перерегистрирован в Управлении юстиции г. Алматы: регистрационный номер 1886-1910-АО, наименование – АКЦИОНЕРНОЕ ОБЩЕСТВО ЗАКРЫТОГО ТИПА «АКЦИОНЕРНЫЙ НАРОДНЫЙ СБЕРЕГАТЕЛЬНЫЙ БАНК КАЗАХСТАНА»;</p> <p>⇒ 7 июля 1998 года на основании решения общего собрания акционеров АКЦИОНЕРНОЕ ОБЩЕСТВО ЗАКРЫТОГО ТИПА «АКЦИОНЕРНЫЙ НАРОДНЫЙ СБЕРЕГАТЕЛЬНЫЙ БАНК КАЗАХСТАНА» преобразован в ОТКРЫТОЕ АКЦИОНЕРНОЕ ОБЩЕСТВО «НАРОДНЫЙ СБЕРЕГАТЕЛЬНЫЙ БАНК КАЗАХСТАНА». Краткое наименование – ОАО «НАРОДНЫЙ БАНК КАЗАХСТАН»;</p> <p>⇒ 24 сентября 2003 года на основании решения общего собрания акционеров наименование ОТКРЫТОЕ АКЦИОНЕРНОЕ ОБЩЕСТВО «НАРОДНЫЙ СБЕРЕГАТЕЛЬНЫЙ БАНК КАЗАХСТАНА» изменено на новое наименование АКЦИОНЕРНОЕ ОБЩЕСТВО «НАРОДНЫЙ СБЕРЕГАТЕЛЬНЫЙ БАНК КАЗАХСТАНА».</p>			
Вид собственности	Частная		
Организационно-правовая форма	Акционерное Общество		
Юридический адрес	<p>Республика Казахстан, индекс 050046, г. Алматы, ул. Розыбакиева, 97</p> <p>Контактные телефоны: (8 3272) 59 00 22; 59 02 60; факс: (8 3272) 59 05 99</p> <p>Электронный адрес: halykbank@halykbank.kz</p>		

Банк основан в 1923 году, первая сберегательная касса была открыта в городе Актюбинске. После открытия сберкассы в Актюбинске, в течение последующих 4-х лет в республике было сформировано 335 сберегательных касс.

В 1929 году была организована Республиканская сберегательная касса, которая осуществляла руководство деятельностью всех сберегательных касс в Казахстане.

В 1936 году в г. Алматы открыт филиал Сберегательного Банка СССР.

В 1993 году Сберегательный Банк был реорганизован в самостоятельную юридическую структуру Народный Банк Казахстана, принадлежащую Правительству Республики Казахстан.

В 1995 году Банк был преобразован в Акционерное общество закрытого типа.

В июле 1998 года решением Общего собрания акционеров Банк был реорганизован в Открытое Акционерное Общество «Народный Сберегательный Банк Казахстана», на тот момент в собственности Правительства Республики Казахстан находилось 80% акций.

В 2001 году согласно принятой Программе приватизации Банка (Постановление Правительства РК от 06.07.1998г. №644 «Об основных направлениях поэтапной приватизации Акционерного Народного Сберегательного Банка Казахстана на 1998-2001 годы») состоялся тендер по продаже государственного пакета акций в размере 33,33% плюс одна акция. После роста с июня по ноябрь 2001 года стартовой цены с 2,12 млрд. тенге до 5,18 млрд. тенге, в ходе торгов цена выросла до 6,09 млрд. тенге (USD 41 млн.), что говорит о привлекательности Банка для инвесторов. Победителем стал консорциум казахстанских компаний.

В 2003 году в связи с требованиями нового Закона РК «Об акционерных обществах» от 13 мая 2003 года решением общего собрания акционеров от 24 сентября 2003 года Открытое Акционерное Общество «Народный сберегательный банк Казахстана» изменило наименование на Акционерное Общество «Народный сберегательный банк Казахстана».

В настоящее время Народный Банк Казахстана – полностью частный банк универсального типа.

АО «Народный Банк Казахстана» является одним из крупнейших банков Казахстана, осуществляющий все виды банковских операций и обладающий самой обширной филиальной сетью в стране. Банк имеет статус Народного Общества, а также является членом Мирового Института Сберегательных Банков и участником национальной системы обязательного коллективного страхования депозитов физических лиц.

3. РЕЙТИНГИ МЕЖДУНАРОДНЫХ АГЕНТСТВ, ПРИСВОЕННЫЕ БАНКУ

Стремясь к открытости и упрочению имиджа, Народный Банк регулярно приглашает международных аудиторов и проходит процедуру рейтинга известных международных рейтинговых агентств Moody`s Investors Service, Standard & Poors, Fitch Ratings. На настоящий момент Банку присвоены следующие рейтинги:

Moody`s Investors Service	
Долгосрочные депозиты в иностранной валюте	Ba1
Краткосрочные депозиты в иностранной валюте	Not prime
Рейтинг финансовой устойчивости	D-
Прогноз	Позитивный
Standard and Poor`s	
Долгосрочный контрагентский рейтинг	BB -
Краткосрочный контрагентский рейтинг	B
Прогноз	Стабильный
FitchRatings	
Долгосрочный рейтинг контрагента в иностранной валюте	BB
Долгосрочный рейтинг контрагента в национальной валюте	BB+
Краткосрочный рейтинг контрагента	B
Индивидуальный рейтинг	C/D
Рейтинг поддержки	3
Прогноз на долгосрочный рейтинг	Стабильный

4. СВЕДЕНИЯ ПО ЮРИДИЧЕСКИМ ЛИЦАМ, В КОТОРЫХ БАНК ВЛАДЕЕТ 5 И БОЛЕЕ ПРОЦЕНТАМИ ОПЛАЧЕННОГО УСТАВНОГО КАПИТАЛА

№	Наименование юридического лица	Процент участия в оплаченном уставном капитале	Место нахождения юридического лица	Вид деятельности	ФИО первого руководителя
1.	АО «КАЗТЕЛЕПОРТ» (свидетельство о гос. регистрации № 29486-1910-АО от 09.11.1999 г., св-во о гос. перерегистрации №29486-1910-АО от 28.10.2004 г.)	100%	050004 г. Алматы, ул. Чайковского, 39- «А»	Оказание телекоммуникационных услуг	Сердюков Анатолий Тихонович
2.	АО «Халык-Лизинг» (свидетельство о гос. регистрации № 35018-1910-АО от 01.09.00г., свидетельство о гос. перерегистрации №35018-1910-АО от 02.08.2004 г.).	100%	050004 г. Алматы, ул. Чайковского, 37	Лизинговая	Каржаубаев Эрлан Хамитович
3.	ТОО «Агентство по исследованию рентабельности инвестиций» (свидетельство о гос. регистрации от 03.07.2003 г. №56503-1910-ТОО)	100%	480061, г. Алматы, ул. Утеген батыра, 21	Исследование международного и казахстанского рынков	Лаумулин Чокан Турарович
4.	HSBK (Europe) BV (свидетельство о гос. регистрации от 1.05.1998 г. №33.302782 в г. Амстердаме Голландия)	100%	Schouwburgplein 30-34, 3012 CL Rotterdam, The Netherlands	Выпуск и размещение на международных финансовых рынках еврооблигаций	Карабаев Д.С.
5.	ОАО «Халык Банк Кыргызстан» (свидетельство о гос. регистрации от 12.04.1999 г. №9642-3301-АО, свидетельство о гос. перерегистрации от 23.12.2004 г. №9642-3300-АО)	100%	720033, г. Бишкек, ул. Фрунзе, 390	Банковская деятельность	Мамытова Кастору Касымбековна
6.	АО «Halyk Finance» (свидетельство о гос. регистрации от 10.11.2004 г. №66715-1910-АО)	100%	050046 г. Алматы, ул. Розыбакиева, 97	Деятельность на рынке ценных бумаг	Хасанов Самир Фархадович
7.	АО «Накопительный пенсионный фонд Народного Банка Казахстана»	85,012%	050091 г. Алматы, ул. Масанчи, 26	Сбор, учет пенсионных взносов	Арстанбекова Камиля Валерьевна

№	Наименование юридического лица	Процент участия в оплаченном уставном капитале	Место нахождения юридического лица	Вид деятельности	ФИО первого руководителя
	(свидетельство о гос. регистрации № 15962-1910-АО от 02.09.03г.)				
8.	ОАО АКБ «Хлебный» (свидетельство о гос. регистрации от 5.02.96 г. №3283)	76,88%	454092 г. Челябинск, ул. Кирова, 130	Банковская деятельность	Бармагамбетов Бахытжан Зиуадинович
9.	АО «Компания по иностранному страхованию «Казахинстрах» (свидетельство о гос. регистрации № 22244-1910-АО от 12.11.03г.)	33,19%	050004, г. Алматы, ул. Жыбек Жолы, 69	Страховая деятельность	Медеушеева Долорес Таировна
10.	ОЮЛ «Ассоциация Финансистов Казахстана» (свидетельство о гос. регистрации № 27627-1910-ОЮЛ от 26.07.99г.)	16,67%	050091, г. Алматы, ул. Айтеке би, 67	Участие в разработке и совершенствовании финансовой системы РК	Аханов Серик Ахметжанович
11.	ТОО «Первое кредитное бюро» (свидетельство о гос. регистрации № 65318-1910-ТОО от 02.09.04г.)	2%	050099, г. Алматы, мкрн. Самал - 2, ул. Жолдасбекова, 97	Организация инфраструктуры финансового рынка	Ахмедов Анвар Исмаилович
12.	АО «Национальный процессинговый центр» (свидетельство о гос. регистрации № 37168-1910-АО от 29.12.00г., св-во о гос. перерегистрации №37168-1910-АО от 11.03.04г)	11,26%	050091, г. Алматы, м-он Коктем-3, 21	Оказание услуг, связанных с обработкой транзакций по платежным карточкам	Жангельдин Ерлен Токтагалиевич

1. АО «Казтелепорт»

Компания создана в 1999 году с оплаченным уставным капиталом 1,32 млн. тенге для обеспечения технического сопровождения корпоративной сети Банка, а также оказания сторонним клиентам телекоммуникационных услуг на коммерческой основе. В 2004 году прибыль Компании составила 12,5 млн. тенге.

Согласно Решению единственного акционера Компании АО «Народный Банк Казахстана» №73 от 28 июня 2004 года уставный капитал Компании был увеличен на 73 724 штуки простых акций путем первичного размещения посредством права преимущественной покупки ценных бумаг Банком. Дата размещения – 29 сентября 2004 года. Таким образом, по состоянию на 1 октября 2005 г. уставный капитал Компании составляет 75 044 тыс. тенге. Объем активов на 1 октября 2005 года по сравнению с объемом активов на 1 октября 2004 года увеличился на 15,1%.

(тыс. тенге)

Показатели	на 01.01.02	на 01.01.03	на 01.01.04	на 01.01.05	на 01.10.05
Активы	1 048 619	1 900 318	33 025	119 341	137 187
Собственный капитал	7 676	25 718	32 670	118 638	132 763
Чистый доход	5 456	14 848	6 952	12 491	13 962

2. АО «Халык лизинг»

Компания создана в 2000 году с зарегистрированным уставным капиталом 150 млн. тенге с целью организации лизингового кредитования клиентов Банка. Чистый доход АО «Халык лизинг» (с учетом прошлых лет) на 1.10.2005 года составил 272 686 тыс. тенге.

(тыс. тенге)

Показатели	на 01.01.02	на 01.01.03	на 01.01.04	на 01.01.05	на 01.10.05
Активы	2 673 590	1 986 011	2 256 602	3 330 386	2 745 840
Собственный капитал	-257	-14 872	195 523	347 067	425 995
Чистый доход (непокрытый убыток)	-334	- 29 537	75 395	151 544	105 927

3. АО «Накопительный пенсионный фонд Народного Банка Казахстана»

На 01.10.05 года Фонд является *лидером* по объему пенсионных активов, и *второй* среди пенсионных фондов по количеству вкладчиков и доле пенсионных взносов.

По данным Национального Банка РК по состоянию на 1.10.2005 года количество вкладчиков Фонда по обязательным пенсионным взносам достигло 7 299 393 человек или 19,2% общего количества вкладчиков по Республике.

Пенсионные активы Фонда на 01.10.05 года составили 149 580 млн. тенге или 25,56% совокупных пенсионных активов пенсионной системы.

АО «НПФ Народного Банка Казахстана» создано в 1998 году. По состоянию на 01.10.2005 год Банк владеет 85,012% акций Компании на сумму 842,9 млн. тенге, оплаченный уставный капитал Фонда составил 1 000 млн. тенге. Чистый доход Фонда (с учетом прошлых лет) на 1.10.2005 года составил 1 457 797,0 тыс. тенге.

⇒ В 2003 году, согласно выданному разрешению Совета Директоров Национального Банка Республики Казахстан № 308 от 6 августа 2003 года была проведена реорганизация ЗАО «Накопительный пенсионный фонд Народного Банка Казахстана» в форме присоединения к нему ЗАО «Компания Народного Банка Казахстана по управлению пенсионными активами» (далее – КУПА). Учитывая, что Народный Банк имел 100% долю в уставном капитале КУПА, доля Банка в уставном капитале Фонда при присоединении КУПА к Фонду изменилась и составила 85,012%.

(тыс. тенге)

Показатели	на 01.01.02	на 01.01.03	на 01.01.04	на 01.01.05	на 01.10.05
Активы	281 492	332 082	1 455 334	1 352 355	2 875 362
Собственный капитал	259 700	292 856	1 358 043	1 337 851	2 863 725
Чистый доход	50 053	44 797	283 014	202 830	116 238

4. HSBK (Europe) B.V.

Компания создана в 1998 году с целью размещения на международных финансовых рынках ценных бумаг Банка. Оплаченный уставный капитал составил 40 тыс. голландских гульденов (18 151 Евро). Компания в 2003 -2004 годах активных операций не проводила. 4 апреля 2005 года Народный Банк внес в уставный капитал HSBK B.V. 55 тыс. Евро, которые отражены на счете премий на акции.

(в тыс. тенге)

Показатели	на 01.01.02	на 01.01.03	на 01.01.04	на 01.01.05	на 01.10.05
Активы	3	140	76	61	4 739
Собственный капитал	-3 635	-6 896	-8 740	- 9 333	- 4 188
Чистый доход (непокрытый убыток)	-2 669	-2 519	-1 079	-722	-4 568

5. АО «Казахинстрах»

Компания создана как государственная компания в 1995 году, в 2001 году произошла приватизация Компании, 100% государственный пакет акций приобрело ТОО «Фирма АЛМЭКС». В 2003 году Народный Банк приобрел 79 500 штук акций Компании, по состоянию на 1 марта 2005 года Банк владеет долей в размере 33,19% от оплаченного уставного капитала. Оплаченный уставный капитал на 1.06.05 г. составил 540 млн. тенге.

Компания **три года подряд занимает первое место** в Республике Казахстан по показателю собранных страховых премий за финансовый год.

За последние три года по объему собранных страховых платежей на страховом рынке Казахстана и по доле Компании в общей сумме страховых платежей АО «Казахинстрах» стабильно сохраняет на страховом рынке Республики Казахстан долю порядка 20%.

Чистый доход Компании (с учетом прошлых лет) на 1.10.2005 года составил 1 107 181 тыс. тенге.

(в тыс. тенге)

Показатели	на 01.01.02	на 01.01.03	на 01.01.04	на 01.01.05	на 01.10.05
Активы	2 501 910	2 951 614	2 126 293	3 659 148	4 166 233
Собственный капитал	83 447	485 079	1 064 628	1 616 703	1 795 134
Чистый доход	241	287 228	164 639	552 075	136 363

6. ТОО «Агентство по исследованию рентабельности инвестиций»

Компания создана в июле 2003 года с целью оказания Банку консультационных услуг по международному и казахстанскому рынкам инвестиций. Оплаченный уставный капитал составил 87,2 тыс. тенге. Компания в 2003 году активных операций не проводила. По состоянию на 1 октября 2005 года чистый доход Компании (с учетом прошлых лет) составил 877 тыс. тенге.

(в тыс. тенге)

Показатели	на 01.01.02	на 01.01.03	на 01.01.04	на 01.01.05	на 01.10.05
Активы	-	-	15 313	143 926	78 552
Собственный капитал	-	-	-918	132 341	93 405
Чистый доход <i>(непокрытый убыток)</i>	-	-	-1 006	132 254	877

7. ОАО АКБ «Хлебный»

Инвестиции в уставный капитал ОАО АКБ «Хлебный» произведены Банком 15.04.2004 года. Доля участия Банка в уставном капитале ОАО АКБ «Хлебный» составляет 76,88%. ОАО АКБ «Хлебный» является резидентом Российской Федерации и осуществляет банковскую деятельность. 30 сентября 2005 года общим собранием акционеров принято решение об увеличении уставного капитала ОАО АКБ «Хлебный» на общую сумму 56 млн. рублей.

(в тыс. тенге)

Показатели	на 01.01.02	на 01.01.03	на 01.01.04	на 01.01.05	на 01.10.05
Активы	152 435	230 045	203 565	301 383	394 368
Собственный капитал	80 763	73 003	149 382	79 101	83 491
Чистый доход <i>(непокрытый убыток)</i>	3 668	-2 768	2 061	7 296	5 081

8. ОАО «Халык Банк Кыргызстан»

Инвестиции в уставный капитал ОАО «Халык Банк Кыргызстан» произведены Банком 28.09.2004 года. Доля участия Банка в уставном капитале ОАО «Халык Банк Кыргызстан» составляет 100%. ОАО «Халык Банк Кыргызстан» является резидентом Кыргызской Республики и осуществляет банковскую деятельность. 18 августа 2005 года Народный Банк произвел

дополнительный взнос в уставный капитал ОАО «Халык Банк Кыргызстан» в сумме 41 млн. сом.

(в тыс. тенге)

Показатели	на 01.01.02	на 01.01.03	на 01.01.04	на 01.01.05	на 01.10.05
Активы	1 105 894	3 685 575	982 593	974 826	1 687 786
Собственный капитал	99 141	124 582	149 383	152 667	319 167
Чистый доход (непокрытый убыток)	- 36 894	1 409	7 338	9 700	12 503

9. АО «Halyk Finance»

АО «Halyk Finance» создано на основании решения единственного акционера АО «Народный Банк Казахстана» №93 от 3 августа 2004 года. Доля Банка в уставном капитале Компании составляет 100%. Государственная регистрация Компании произведена 10 ноября 2004 года. Компания осуществляет брокерскую и дилерскую деятельность на рынке ценных бумаг.

(в тыс. тенге)

Показатели	на 01.01.02	на 01.01.03	на 01.01.04	на 01.01.05	на 01.10.05
Активы				50 000	2 088 766
Собственный капитал				49 837	976 894
Чистый доход (непокрытый убыток)				-163	127 057

10. ТОО «Халык-Инкассация»

ТОО «Халык Инкассация» создано на основании решения Совета директоров Банка №16 от 3 февраля 2005 года Доля участия Банка в уставном капитале Компании составляет 100%.

Компания занимается предоставлением услуг по инкассации денег и других ценностей.

(в тыс. тенге)

Показатели	на 01.01.02	на 01.01.03	на 01.01.04	на 01.08.05	на 01.10.05
Активы	-	-	-	76 139	156 288
Собственный капитал	-	-	-	63 875	114 935
Чистый доход (непокрытый убыток)	-	-	-	13 875	64 935

5. ПРИНАДЛЕЖНОСТЬ БАНКА К КОНСОРЦИУМАМ, АССОЦИАЦИЯМ, ОБЪЕДИНЕНИЯМ, БАНКОВСКИМ И ФИНАНСОВЫМ ГРУППАМ, А ТАКЖЕ НЕКОММЕРЧЕСКИМ ОРГАНИЗАЦИЯМ

Банк является членом следующих консорциумов, ассоциаций, объединений, банковских и финансовых групп, а также некоммерческих организаций:

№	Наименование	Место нахождения
1	«Международный институт сберегательных банков»	Rue Marie-Therese, 11, B-1000, Brussels, Belgium
2	АО «Центральный депозитарий ценных бумаг»	Республика Казахстан, 050091, Алматы, ул. Айтеке би 67
3	Объединение «Ассоциация финансистов Казахстана»	Республика Казахстан, 050091, Алматы, ул. Айтеке би 67
4	Международная платежная ассоциация Europay International	198F Chaussee de Teervuren, B-1410 Waterloo, Belgium
5	Международная платежная ассоциация VISA International	P.O. Box 253, London, W8 5TE, United Kingdom
6	Общество Всемирной Межбанковской финансовой телекоммуникации S.W.I.F.T. SCRL	Avenue Adele 1, B-1310, La Hulpe, Belgium
7	АО «Казахстанская фондовая биржа»	Республика Казахстан, 050091, Алматы, ул. Айтеке би 67

6. СВЕДЕНИЯ О ДРУГИХ АФФИЛИРОВАННЫХ ЛИЦАХ БАНКА

№	Наименование	Место нахождения юридического лица	Вид деятельности	ФИО первого руководителя
1	ЗАО «Аон Казахстана»	г. Алматы, ул. Гоголя, 86	страховая	Ген. директор Бурамбаева Л.М.
2	ТОО «PROMENADE»	г. Алматы, ул. Сатапаева, 90	аренда	Ген. директор Гусев Ю.В.
3	ТОО «Голубая звезда Казахстана»	г. Алматы, ул. Коммунальная, 2	продажа автомобилей	Ген. директор Бейсебаев К.М.
4	ТОО «Каспийская ПФГ»	г. Алматы, ул. Азербайбаева, 58	управление холдингами	Директор Мынбаев С.М.
5	ТОО «Кит Групп»	г. Алматы, ул. Фурманова, 130	услуги в области электро и радиосвязи	Директор Гапбаров Р.А.
6	ТОО «КазТехноИнжиниринг»	г. Алматы, ул. Зенкова, 32 оф. 1	коммерческая	Директор Козино Д.С.
7	ТОО «Актау Девелопмент»	г. Алматы, ул. Толе Би, 41	коммерческая	Директор Агошков М.С.
8	АО «Вторма»	г. Алматы, ул. Казыбаева, 44	сбор фтор сырья, аренда	Директор Ишанов С.Х.
9	АО «Казторгоборудование»	г. Алматы, ул. Азербайбаева, 58	услуги складирования и хранения	Директор Матаков Н.Б.
10	ИП «Sparti Investments B.V.»	Naritaweg 165 Telestone 8G, Amsterdam	коммерческая	Директор Матаков Н.Б.

№	Наименование	Место нахождения юридического лица	Вид деятельности	ФИО первого руководителя
11	ТОО «Алтын Абай аланы»	г. Алматы, ул. Богенбай батыра, 142	Коммерческая	Тоянов К.К.

❖ Операции со связанными сторонами:

За последний год, предшествующий дате настоящего инвестиционного меморандума, Банк в соответствии с решением Общего собрания акционеров совершал следующие операции со связанными сторонами, в соответствии с законодательством Республики Казахстан:

- ⇒ Дополнительно внесено в уставный капитал по простым акциям АО «Казтелепорт» на общую сумму 73 724 000 тенге (Протокол №15 Внеочередного общего собрания акционеров от 24 ноября 2004г.).
- ⇒ Приобретение АО «НПФ Народного Банка Казахстана» облигаций Банка первого и второго выпуска в пределах облигационной программы на общую сумму 1 668 250 000 тенге (Протокол №15 Внеочередного общего собрания акционеров от 24 ноября 2004г.).
- ⇒ Приобретено Банком 76,88 % акций ОАО АКБ «Хлебный» в количестве 60 442 штук на общую сумму 33 825 666,22 российских рублей (Протокол №15 Внеочередного общего собрания акционеров от 24 ноября 2004г.).
- ⇒ Приобретено Банком 100% акций АООТ «Кайрат Банк» в количестве 340 000 штук на общую сумму 1 341 026 долларов США (Протокол №15 Внеочередного общего собрания акционеров от 24 ноября 2004г.).
- ⇒ Приобретено АО «НПФ Народного Банка Казахстана» облигаций Банка третьего выпуска в пределах облигационной программы на общую сумму 200 000 000,00 (двести миллионов) тенге (Протокол №16 Внеочередного общего собрания акционеров от 23 февраля 2005г.).
- ⇒ Приобретено АО «НПФ Народного Банка Казахстана» облигаций Банка пятого выпуска в пределах облигационной программы на общую сумму 584 207 300,00 (пятьсот восемьдесят четыре миллиона двести семь тысяч триста) тенге (Протокол №16 Внеочередного общего собрания акционеров от 23 февраля 2005г.).
- ⇒ Приобретено Банком 100% акций АО «Halyk Finance» в количестве 50 000 (пятьдесят тысяч) штук на общую сумму 50 000 000 (пятьдесят миллионов) тенге (Протокол №16 Внеочередного общего собрания акционеров от 23 февраля 2005г.).
- ⇒ Предоставлено Банком субординированного долга ОАО АКБ «Хлебный» по договору субординированного долга на сумму 200 000 (двести тысяч) долларов США (Протокол №16 Внеочередного общего собрания акционеров от 23 февраля 2005г.).
- ⇒ Приобретено АО «Компания по иностранному страхованию

«Казахинстрах» облигаций Банка четвертого выпуска в пределах облигационной программы на общую сумму 48 781 683,33 (сорок восемь миллионов семьсот восемьдесят одна тысяча шестьсот восемьдесят три тенге 33 тиын) тенге (Протокол №16 Внеочередного общего собрания акционеров от 23 февраля 2005г).

- ⇒ Заключение договора лизинга между Банком и АО «Халык-Лизинг», в соответствии с которыми Банк получил в лизинг банкоматы в количестве 292 единицы сроком до 10 мая 2010 года.
- ⇒ Заключение сделок между Банком и АО «Накопительный пенсионный фонд Народного Банка Казахстана», в рамках договора на брокерское обслуживание на рынке ценных бумаг Республики Казахстан от 31 декабря 2000г. №48/1;
- ⇒ Заключение сделок между Банком и АО «Halyk Finance», в рамках договора на брокерское обслуживание на рынке ценных бумаг Республики Казахстан от 01 марта 2005г. № 1-01/03/05;
- ⇒ Заключения генерального соглашения об общих условиях проведения операций на валютном и денежном рынках между Банком и ОАО АКБ «Хлебный» №1/560 от 24 апреля 2004 г., и сделок, заключенных в рамках данного соглашения, в том числе связанных с осуществлением депозитных и форексных операций, на условиях и в порядке, определенных внутренними документами и правилами Банка для любых юридических и физических лиц;
- ⇒ Заключения генерального соглашения об общих условиях проведения операций на валютном и денежном рынках между Банком и ОАО «Халык Банк Кыргызстан» №1260 от 24 сентября 2004 г., и сделок, заключенных в рамках данного соглашения, в том числе связанных с осуществлением депозитных и форексных операций, на условиях и в порядке, определенных внутренними документами и правилами Банка для любых юридических и физических лиц;
- ⇒ Заключения генерального соглашения об общих условиях проведения операций на валютном и денежном рынках между Банком и АО «Halyk Finance» от 25 мая 2005 г., и сделок, заключенных в рамках данного соглашения, в том числе связанных с осуществлением депозитных и форексных операций, на условиях и в порядке, определенных внутренними документами и правилами Банка для любых юридических и физических лиц;
- ⇒ Приобретение акций шестого выпуска ОАО АКБ «Хлебный» в количестве 560 000 штук обыкновенных акций по номинальной стоимости 100 рублей за одну акцию на общую сумму 56 000 000 рублей;
- ⇒ Приобретение акций четвертого выпуска ОАО «Халык Банк Кыргызстан» в количестве 82 000 штук простых именных акций по номинальной стоимости 500 сом за одну акцию на общую сумму 41 000 000 сом;
- ⇒ Приобретение простых акций АО «Halyk Finance» в количестве 300 000 штук

по цене размещения 1 000 тенге за одну акцию на общую сумму 300 000 000 тенге;

- ⇒ Заключение договора от 04 апреля 2005 г. № 391 об оказании ТОО «Агентство по исследованию рентабельности инвестиций» временной финансовой помощи в размере 20 000 000 тенге со сроком на четыре месяца до 25.07.2005 г., о заключении договора от 26.04.2005г. № 516 об оказании услуг с ТОО «Агентство по исследованию рентабельности инвестиций» на сумму 250 250 000 тенге сроком по декабрь 2005 г.;
- ⇒ Размещение свободных денежных средств АО «Казтелепорт» в размере 73 724 000 тенге во вклады АО «Народный Банк Казахстана» в соответствии с договорами банковского вклада;
- ⇒ Установление лимитов на заключение сделок по увеличению обязательств АО «Halyk Finance» по сделкам РЕПО, о заключении между Банком и АО «Halyk Finance» договоров о сотрудничестве № 362 от 30 марта 2005 года, договора об оказании услуг маркет-мейкера № 294 от 11 марта 2005 года, договора об оказании брокерских услуг на рынке государственных ценных бумаг Республики Казахстан № 1-01/03/05 от 1 марта 2005 года;

7. СВЕДЕНИЯ ОБО ВСЕХ АДМИНИСТРАТИВНЫХ САНКЦИЯХ, НАЛАГАВШИХСЯ НА БАНК

Дата наложения санкций	Орган, наложивший санкции	Причина наложения санкций	Вид санкций	Размер санкций (тыс. тенге)	Степень исполнения санкций
03.10.2004	Управление финансов Российской Федерации	За несвоевременное представление отчета по ЕСН	штраф	151	перечислено в бюджет
26.10.2004	Налоговый комитет по Бостандыскому району г.Алматы	За несвоевременное перечисление КПП с дохода нерезидента, удержанного у источника выплаты и НДС за нерезидента	пени	3 463	перечислено в бюджет
25.01.2005	Налоговый комитет по Арысскому району	За нарушение очередности перечислений платежей в бюджет	штраф	18	перечислено в бюджет
22.02.2005	Налоговый комитет по Бурлинскому району	за несвоевременное перечисление подоходного налога, удерживаемого у источника выплаты дохода нерезидентам	пени	38	перечислено в бюджет
02.02.2005	Налоговый комитет по Актюбинской области	за не прекращение всех расходных операций по банковским счетам налогоплательщиков по решению налоговых органов	административный штраф	149	перечислено в бюджет
03.03.2005	Национальный банк РК	за нарушение ведения валютных операций Талдыкорганским РФНБ	административный штраф	49	перечислено в бюджет
31.03.2005	НК по Октябрьскому району Г.Караганды	за несвоевременное предоставление расчета сумм платы за загрязнение окружающей среды	административный штраф	78	перечислено в бюджет
04.04.2005	Министерство налогов и сборов РФ	за несвоевременное предоставление декларации по налогу на рекламу Байконырским РФ	административный штраф	2	перечислено в бюджет РФ
04.04.2005	Министерство налогов и сборов РФ	За несвоевременное предоставление декларации по налогу на рекламу Байконырским РФ	Административный штраф	2	Перечислено в бюджет
12.07.2005	Нацбанк РК	За несвоевременное предоставление отчетов	Административный штраф	39	Перечислено в бюджет

Дата наложения санкций	Орган, наложивший санкции	Причина наложения санкций	Вид санкций	Размер санкций (тыс. тенге)	Степень исполнения санкций
12.07.2005	Налоговый комитет МФ РК	По акту комплексной проверки № 27	Пени по ИПН	480	Перечислено в бюджет
12.07.2005	Налоговый комитет МФ РК	По акту комплексной проверки № 27	Пени по КНП	1 124	Перечислено в бюджет
12.07.2005	Налоговый комитет МФ РК	По акту комплексной проверки № 27	Пени по КНП	2 000	Перечислено в бюджет
	Итого			7 593	

РАЗДЕЛ II. УПРАВЛЕНИЕ И АКЦИОНЕРЫ БАНКА

1. СТРУКТУРА ОРГАНОВ УПРАВЛЕНИЯ

Органами управления Банка являются:

1. Высший орган – Общее собрание акционеров;
2. Орган управления - Совет директоров;
3. Исполнительный орган – Правление, возглавляемое Председателем Правления;
4. Контрольный орган – Служба Внутреннего аудита.

2. ОБЩЕЕ СОБРАНИЕ АКЦИОНЕРОВ

Высшим органом Банка является Общее собрание акционеров.

Все собрания акционеров, за исключением годового, являются внеочередными. Годовое Общее собрание акционеров Банка проводится в срок не более пяти месяцев по окончании финансового года. Указанный срок считается продленным до трех месяцев в случае невозможности завершения аудита деятельности Банка за отчетный период.

К исключительной компетенции Общего собрания акционеров относятся следующие вопросы:

- 1) внесение изменений и дополнений в Устав Банка или утверждение его в новой редакции;
- 2) добровольная реорганизация или ликвидация Банка;
- 3) принятие решения об изменении количества объявленных акций Банка;
- 4) определение количественного состава и срока полномочий счетной комиссии, избрание ее членов и досрочное прекращение их полномочий;
- 5) определение количественного состава, срока полномочий Совета директоров, избрание его членов и досрочное прекращение их полномочий, а также определение размера и условий выплаты вознаграждений членам Совета директоров;
- 6) определение аудиторской организации, осуществляющей аудит Банка;
- 7) утверждение годовой финансовой отчетности;
- 8) утверждение порядка распределения чистого дохода Банка за отчетный финансовый год, принятие решения о выплате дивидендов по простым акциям и утверждение размера дивиденда по итогам года в расчете на одну простую акцию Банка;
- 9) принятие решения о невыплате дивидендов по простым и привилегированным акциям Банка при наступлении случаев, предусмотренных Законом;
- 10) принятие решения об участии Банка в создании или деятельности иных юридических лиц путем передачи части активов Банка в сумме, составляющей десять и более процентов от всех принадлежащих Банку активов;

- 11) утверждение решений о заключении Банком крупных сделок и сделок, в совершении которых обществом имеется заинтересованность;
 - 12) определение формы извещения Банком акционеров о созыве Общего собрания и принятие решения о размещении такой информации в печатном издании;
 - 13) принятие решения об увеличении обязательств Банка на сумму, составляющую десять и более процентов от размера его собственного капитала;
 - 14) утверждение методики определения стоимости акций при их выкупе Банком в соответствии с законодательством Республики Казахстан о рынке ценных бумаг;
 - 15) утверждение повестки дня Общего собрания акционеров;
 - 16) утверждение Кодекса корпоративного управления Банка;
 - 17) иные вопросы, принятие решений по которым законодательством Республики Казахстан может быть отнесено к исключительной компетенции Общего собрания акционеров.
- ❖ Информация об общем количестве акционеров, согласно реестру держателей ценных бумаг, представленному регистратором АО «Фондовый Центр» по состоянию на 01 октября 2005 года:

Всего акционеров	32 365
Юридические лица	5
Физические лица	32 359
Номинальные держатели	1

Простые акции		
Количество держателей		Кол-во ЦБ
Юридические лица	5	739 921 770
Физические лица	32 359	81 070 960
Номинальные держатели	1	76 403 870
Всего	32 365	397 396 600

Привилегированные акции		
Количество держателей		Кол-во ЦБ
Юридические лица	0	0
Физические лица	2*	211
Номинальные держатели	1*	24 741 789
Всего	3	24 742 000

АО «Народный Банк Казахстана» в соответствии с решением Внеочередного общего собрания акционеров (Протокол №18 от 18 мая 2005 года) увеличил общее количество объявленных акций путем осуществления дробления простых акций в пропорции 1 : 10.

Привилегированные акции, конвертируемые в простые акции		
Количество держателей		Кол-во ЦБ
Юридические лица	0	0
Физические лица	8	504

Номинальные держатели	1*	48 974 718
Всего	9	48 975 222

* - держатели привилегированных акций являются также держателями простых акций, соответственно общее количество акционеров Банка составляет 32 365.

❖ По состоянию на 01 октября 2005 года акционерами Банка, владеющими пятью и более процентами акций в размещенном уставном капитале Банка, являются:

№ п/п	Полное наименование акционера юридического лица или ФИО акционера - физического лица	Место нахождения акционера - юридического лица и паспортные данные, и место жительства акционера - физического лица	Количество ценных бумаг, вид	Процент в оплаченном уставном капитале Банка (простые + привилегированные - выкупленные акции)
1	ТОО «Фирма «АЛМЭКС» (с 19.09.2005г. АО «Холдинговая группа «АЛМЭКС»)	050099 г. Алматы, ул. Азербайева, 58	736 122 100 <i>простые акции</i>	75,80%
2	Цхай Яков Андреевич	г.Алматы	68 860 770 <i>простые акции</i>	7,09%
3	АО «Накопительный пенсионный фонд Народного Банка Казахстана»	050091, г. Алматы, ул. Масанчи, 26	50 456 369, в т.ч.: - 25 762 180 <i>простые акции;</i> - 24 694 189 <i>привилегированные акции</i>	5,20%

АО «Холдинговая группа «АЛМЭКС»

В связи с преобразованием 19 сентября 2005 года ТОО «Фирма «АЛМЭКС» в АО «Холдинговая группа «АЛМЭКС» (далее – Компания) в настоящее время проходит процесс подготовки Проспекта выпуска акций Компании для государственной регистрации в уполномоченном органе, следовательно информация об акционерах Компании будет представлена после получения Свидетельства о государственной регистрации выпуска акции в уполномоченном органе и внесения сведений в систему ведения реестра Компании.

Основными видами деятельности компании являются: научно-исследовательские и опытно-конструкторские работы, разработка и внедрение новых технологий, оборудования, материалов и препаратов; строительные работы; поиск и разведка месторождений полезных ископаемых; сбор и переработка отходов производства и вторичного сырья; производство и реализация продукции промышленно-технического назначения, медицинских препаратов и товаров народного потребления.

- ❖ По состоянию на 18 сентября 2005 года лицами, не являющимися акционерами Банка напрямую, но контролирующими тридцать и более процентов в оплаченном уставном капитале Банка через другие организации являются:

№	Фамилия имя отчество	Количество принадлежащих им долей участия	Реквизиты документов, удостоверяющих личность	Адрес
1.	Кулибаев Тимур Аскарлович	50%*	у/л № 000000096, от 02.03.1995 г., МВД РК; РНИН 600910502452	г. Алматы, ул. Азербайбаева, 58
2.	Кулибаева Динара Нурсултановна	50%*	у/л № 000000097, от 02.03.1995 г., МВД РК; РНИН 600911100115	г. Алматы, ул. Азербайбаева, 58

* - доля в ТОО «Фирма «АЛМЭКС».

АО «Накопительный пенсионный фонд Народного Банка Казахстана»

АО «НПФ Народного Банка Казахстана» осуществляет деятельность по сбору и учету пенсионных взносов, деятельность по управлению пенсионными активами.

3. СОВЕТ ДИРЕКТОРОВ

Органом управления Банка является Совет директоров.

Совет директоров - орган управления Банка, осуществляющий общее руководство деятельностью Банка, за исключением решения вопросов, отнесенных действующим законодательством и Уставом к исключительной компетенции Общего собрания акционеров. Решения Совета директоров принимаются простым большинством голосов. Состав Совета директоров избирается кумулятивным голосованием акционеров на Общем собрании акционеров.

К исключительной компетенции Совета директоров относятся следующие вопросы:

- 1) определение приоритетных направлений деятельности Банка, утверждение Стратегии развития Банка;
- 2) принятие решения о созыве годового и внеочередного Общего собрания акционеров;
- 3) вынесение на решение Общего собрания акционеров Банка вопросов, предусмотренных Законом;

- 4) принятие решения о размещении акций Банка и цене их размещения в пределах количества объявленных акций;
- 5) принятие решения о выкупе Банком размещенных акций или других ценных бумаг;
- 6) предварительное утверждение годовой финансовой отчетности Банка;
- 7) принятие решения о выплате дивидендов по простым акциям и определение размера дивиденда на одну простую акцию, за исключением дивидендов, выплачиваемых за отчетный финансовый год;
- 8) определение условий выпуска облигаций и производных ценных бумаг Банка;
- 9) определение количественного состава, срока полномочий членов Правления Банка, избрание Председателя и членов Правления, а также досрочное прекращение их полномочий;
- 10) определение размеров должностных окладов и условий оплаты труда и премирования Председателя и членов Правления;
- 11) определение порядка работы Службы внутреннего аудита, размера и условий оплаты труда и премирования работников Службы внутреннего аудита;
- 12) определение размера оплаты услуг оценщика и аудиторской организации;
- 13) определение порядка использования резервного капитала Банка;
- 14) утверждение правил об общих условиях проведения Банком операций;
- 15) утверждение правил о внутренней кредитной политике Банка;
- 16) определение политики бухгалтерского учета Банка (учетной политики Банка);
- 17) утверждение документов, регулирующих внутреннюю деятельность Банка (правил, политик), отнесенных к компетенции Совета директоров в соответствии с законодательством Республики Казахстан, за исключением документов, принимаемых Правлением Банка в целях организации деятельности Банка;
- 18) принятие решений о создании и закрытии филиалов и представительств Банка и утверждение положений о них;
- 19) принятие решения об участии Банка в создании и деятельности других организаций;
- 20) выбор регистратора Банка в случае расторжения договора с прежним регистратором;
- 21) определение информации о Банке или его деятельности, составляющей служебную, коммерческую или иную охраняемую законом тайну;
- 22) принятие решения о заключении крупных сделок и сделок, в совершении которых у Банка имеется заинтересованность, в порядке, определенном Законом;

23) принятие решения о заключении сделок с лицами, связанными с Банком особыми отношениями.

Состав Совета директоров по состоянию на 01 октября 2005 года:

ФИО и дата рождения	Занимаемые должности В настоящее время и за последние три года	Доля в оплаченном уставном капитале	
		в Банке	в дочерних организаци ях
Павлов Александр Сергеевич 1953 года рождения	<i>Председатель Совета Директоров АО «Народный Банк Казахстана» - независимый директор</i> <ul style="list-style-type: none"> ▪ август 2002 года - январь 2004 года - Первый заместитель Премьер- министра Республики Казахстан. ▪ январь 2004 года - март 2004 года - внешний консультант Правления и Совета директоров АО «Народный Банк Казахстана» ▪ март 2004 года по настоящее время Председатель Совета Директоров АО «Народный Банк Казахстана» 	0	0
Арстанбекова Камиля Валерьевна 1963 года рождения	<i>Член Совета Директоров АО «Народный Банк Казахстана»,</i> <ul style="list-style-type: none"> ▪ сентябрь 1998 г. - по настоящее время - Председатель Правления АО «Накопительный пенсионный фонд Народного Банка Казахстана». 	0	0
Дамитов Кадыржан Кабдошевич 1959 года рождения	<i>Член Совета Директоров АО «Народный Банк Казахстана» - независимый директор,</i> <ul style="list-style-type: none"> ▪ с 2000 год по 2004 год - заместитель Председателя Правления АВН AMRO Банк Казахстан; ▪ с 2004 г. - по настоящее время - советник Президента АО «Усть- Каменогорский титано-магниевого комбинат» 	0	0
Сатылганов Кайрат Алпамышович 1965 года рождения	<i>Член Совета Директоров АО «Народный Банк Казахстана»</i> <ul style="list-style-type: none"> ▪ январь 2002 г. - январь 2004 г. - Председатель Правления АО «Народный Банк Казахстана»; ▪ январь 2004 г. - сентябрь 2005г. - Генеральный директор ТОО «Фирма «Алмэкс» ▪ сентябрь 2005г. - по настоящее время - и.о. Председателя Правления АО «Холдинговая 	0	0

ФИО и дата рождения	Занимаемые должности В настоящее время и за последние три года	Доля в оплаченном уставном капитале	
		в Банке	в дочерних организаци ях
	группа «Алмэкс».		
Марченко Григорий Александрович 1959 года рождения	<p><i>Член Совета Директоров АО “Народный Банк Казахстана”</i></p> <ul style="list-style-type: none"> ▪ с октября 1999 г. – Председатель Национального Банка Республики Казахстан ▪ с января 2004 г. – апрель 2004 г.- первый заместитель Премьер-Министра Правительства Республики Казахстан ▪ с апреля 2004 г. – октябрь 2004г.- помощник Президента Республики Казахстан ▪ с января 2005 г. - по настоящее время Председатель Правления АО «Народный Банк Казахстана» 	0	0

4. ПРАВЛЕНИЕ

Исполнительным органом Банка является Правление.

Правление является коллегиальным исполнительным органом Банка, действует от имени Банка, в том числе представляет его интересы, совершает сделки от имени Банка в порядке, установленном Законом и Уставом Банка, издает решения (постановления) и дает указания, обязательные для исполнения всеми работниками Банка. Правление Банка состоит из Председателя Правления и других членов Правления Банка.

К компетенции Правления относятся следующие вопросы:

1. Правление обеспечивает выполнение решений Общего собрания акционеров, Совета директоров и уполномочено принимать решения по любым вопросам, за исключением вопросов, отнесенных к исключительной компетенции Общего собрания акционеров и Совета директоров Банка.
2. Правление осуществляет следующие функции:
 - 1) разрабатывает и вносит на обсуждение Совета директоров Банка Стратегию развития Банка;
 - 2) утверждает внутренние документы, разработанные в целях организации деятельности Банка, за исключением документов, утверждение которых отнесено к компетенции иных органов Банка;
 - 3) распределяет обязанности, а также сферы полномочий и ответственности между членами Правления;
 - 4) утверждает бизнес-план, план капитальных вложений Банка и бюджет Банка на определенный период;
 - 5) представляет финансовую отчетность (бухгалтерский баланс, отчет о доходах и расходах, отчет о движении денег и иную отчетность в соответствии с законодательством Республики Казахстан о бухгалтерском учете и финансовой отчетности) Совету директоров и Общему собранию акционеров в порядке, определенном законодательством Республики Казахстан и Уставом;
 - 6) принимает решения о создании и закрытии расчетно-кассовых отделов (сберегательных касс) и утверждает положения о них;
 - 7) принимает решения о совершении сделок с объектами недвижимого имущества, за исключением случаев, если принятие решения по данному вопросу отнесено к компетенции других органов Банка в соответствии с Уставом и законодательством Республики Казахстан;
 - 8) определяет размеры (устанавливает лимиты) займов (гарантий, поручительств), предоставляемых Банком третьим лицам, свыше которых решения о предоставлении займов (гарантий, поручительств) утверждаются Правлением Банка в соответствии с внутренними документами Банка;
 - 9) принимает решения о назначении (избрании) первых руководителей представительств Банка в установленном законодательством Республики Казахстан порядке;
 - 10) принимает решения по вопросам повестки дня общих собраний акционеров (участников) юридических лиц, в том числе дочерних банков,

если Банк является единственным их акционером (участником), кроме случаев, когда принятие таких решений относится к компетенции Совета директоров Банка;

11) утверждает структуру и штаты Банка, утверждает правила внутреннего трудового распорядка, внутренние правила, регламентирующие наложение взысканий и предоставление поощрений в пределах его компетенции;

12) рассматривает и принимает решения о заключении коллективных договоров в соответствии с законодательством Республики Казахстан;

13) осуществляет иные функции, не противоречащие законодательству Республики Казахстан, Уставу, и не отнесенные к компетенции других органов Банка.

3. Правление Банка вправе создать рабочие органы или комитеты для рассмотрения наиболее важных вопросов, относящихся к его компетенции.

Председатель Правления

1. Председатель Правления избирается Советом директоров Банка и осуществляет оперативное руководство деятельностью Банка.

2. Председатель Правления осуществляет следующие функции:

1) организует работу Правления Банка;

2) организует выполнение решений Общего собрания акционеров Банка и Совета директоров;

3) без доверенности действует от имени Банка в отношениях с третьими лицами;

4) выдает доверенности на право представления Банка в его отношениях с третьими лицами;

5) осуществляет прием, перемещение и увольнение работников Банка, за исключением членов Правления, применяет к ним меры поощрения и налагает дисциплинарные взыскания, устанавливает размеры должностных окладов работников Банка и персональных надбавок к окладам в соответствии со штатным расписанием Банка, определяет размеры премий работников Банка, за исключением работников, входящих в состав Правления, и Службы внутреннего аудита Банка;

6) в случае своего отсутствия возлагает исполнение своих обязанностей на одного из членов Правления;

7) распоряжается имуществом и средствами Банка в порядке, предусмотренном законодательством Республики Казахстан и Уставом;

8) осуществляет иные функции, не противоречащие законодательству Республики Казахстан, Уставу, в том числе определенные решениями Общего собрания акционеров, и не отнесенные к компетенции других органов Банка.

Состав Правления Банка по состоянию на 01 октября 2005 года:

ФИО и дата рождения	Занимаемые должности в настоящее время и за последние три года	Доля в оплаченном уставном капитале	
		в Банке	в дочерних организац ях
<p>Марченко Григорий Александрович</p> <p>1959 года рождения</p>	<p><i>Председатель Правления АО "Народный Банк Казахстана"</i></p> <ul style="list-style-type: none"> ▪ с октября 1999 г. – Председатель Национального Банка Республики Казахстан ▪ с января 2004 г. – апрель 2004 г.- первый заместитель Премьер-Министра Правительства Республики Казахстан ▪ с апреля 2004 г. – октябрь 2004г.- помощник Президента Республики Казахстан ▪ с января 2005 г. - по настоящее время Председатель Правления АО «Народный Банк Казахстана» 	0	0
<p>Сыргабекова Асия Нарымановна</p> <p>1960 года рождения.</p>	<p><i>Первый заместитель Председателя Правления АО «Народный Банк Казахстана»</i></p> <ul style="list-style-type: none"> ▪ июль 1998 г. - декабрь 2002 г. – директор департамента финансово-экономического анализа, вице-президент по экономике и финансам, управляющий директор по экономике, финансам и корпоративному управлению НК «Казахойл»; ▪ январь 2003 г. – октябрь 2003 г. – заместитель Генерального директора по корпоративному развитию ЗАО «КазТрансГаз»; ▪ октябрь 2003 г. – январь 2004 г. – Первый заместитель Председателя Правления АО «Народный Банк Казахстана»; ▪ с января 2004 г. по январь 2005 г. - Председатель Правления АО «Народный Банк Казахстана»; ▪ с января 2005 г. по настоящее время – Первый заместитель Председателя Правления АО "Народный Банк Казахстана". 	0	0

ФИО и дата рождения	Занимаемые должности в настоящее время и за последние три года	Доля в оплаченном уставном капитале	
		в Банке	в дочерних организаци ях
<p>Абенов Кожакан Кожаканович</p> <p>1971 года рождения</p>	<p><i>Заместитель Председателя Правления АО «Народный Банк Казахстана»</i></p> <ul style="list-style-type: none"> ▪ с апреля 2002 г. по март 2004 г. – советник Генерального директора Аппарата Генерального директора ЗАО «КазТрансГаз»; ▪ с апреля 2004 г. по октябрь 2004 г. – Управляющий директор АО «Национальная компания «КазМунайГаз»; ▪ с октября 2004 г. по настоящее время – заместитель Председателя Правления АО «Народный Банк Казахстана». 	0	0
<p>Заиров Марат Заирович</p> <p>1968 года рождения</p>	<p><i>Заместитель Председателя Правления АО «Народный Банк Казахстана»</i></p> <ul style="list-style-type: none"> ▪ июль 1998 года – август 2000 года – заместитель Председателя Правления – Член Правления ОАО «БанкТуранАлем»; ▪ с августа 2000 г. по настоящее время – заместитель Председателя Правления АО «Народный Банк Казахстана» 	0	0
<p>Кусаинов Аскар Маратович</p> <p>1961 года рождения</p>	<p><i>Заместитель Председателя Правления АО «Народный Банк Казахстана»</i></p> <ul style="list-style-type: none"> ▪ с июля 1998 г. по апрель 2003 г. – исполнительный директор по информационным технологиям АО «Казтелеком»; ▪ с апреля 2003 г. по февраль 2005 г. – директор представительства АО «Казтелеком» в г.Москве (Россия); ▪ с февраля 2005 г. по настоящее время – заместитель Председателя Правления АО «Народный Банк Казахстана». 	0	0

ФИО и дата рождения	Занимаемые должности в настоящее время и за последние три года	Доля в оплаченном уставном капитале	
		в Банке	в дочерних организаци ях
<p>Сатубалдин Марат Сагандыкович</p> <p>1964 года рождения</p>	<p><i>Заместитель Председателя Правления АО «Народный Банк Казахстана»</i></p> <ul style="list-style-type: none"> ▪ с января 2002 г. по январь 2005 г. – управляющий директор АО «Народный Банк Казахстана»; ▪ с февраля 2005 г. по настоящее время – заместитель Председателя Правления АО «Народный Банк Казахстана». 	0	0
<p>Симачёв Василий Васильевич</p> <p>1950 года рождения</p>	<p><i>Заместитель Председателя Правления АО «Народный Банк Казахстана»</i></p> <ul style="list-style-type: none"> ▪ с февраля 2002 г. по январь 2004 г. – Первый Вице-Министр МВД РК; ▪ с января 2004 г. по май 2004 г. – управляющий директор по безопасности АО «Народный Банк Казахстана» ▪ с мая 2004 г. по настоящее время – заместитель Председателя Правления АО «Народный Банк Казахстана» 	0	0
<p>Шаяхметова Умут Болатхановна</p> <p>1969 года рождения</p>	<p><i>Заместитель Председателя Правления АО «Народный Банк Казахстана»</i></p> <ul style="list-style-type: none"> ▪ с ноября 2000 г. по ноябрь 2004 г. – менеджер, и.о. заместителя Председателя Правления, заместитель Председателя Правления АБН АМРО Банк Казахстан; ▪ с ноября 2004 г. по настоящее время – заместитель Председателя Правления АО «Народный Банк Казахстана» 	0	0

5. СЛУЖБА ВНУТРЕННЕГО АУДИТА

Контроль за финансово-хозяйственной деятельностью Банка осуществляет Служба внутреннего аудита.

Служба внутреннего аудита является органом Банка, подчиняется непосредственно Совету директоров и отчетывается перед ним о своей работе.

Порядок работы Службы внутреннего аудита, размер и условия оплаты труда и премирования работников Службы внутреннего аудита определяются Советом директоров Банка.

Служба внутреннего аудита в своей деятельности руководствуется законодательством Республики Казахстан, Уставом Банка, положением о службе внутреннего аудита, а также иными внутренними правилами и документами Банка и международными стандартами внутреннего аудита в части, не противоречащей законодательству Республики Казахстан.

Служба внутреннего аудита Банка избирается Советом директоров Банка из числа работников Банка, акционеров и (или) иных приглашенных лиц, в составе не менее трех человек. Работники Службы внутреннего аудита не могут быть избраны в состав Правления и Совета директоров Банка, а также не вправе занимать руководящие должности в организациях, конкурирующих с Банком.

Председатель Службы внутреннего аудита избирается Советом директоров из числа членов Службы внутреннего аудита.

Председатель и члены Службы внутреннего аудита должны иметь высшее образование, обладать знаниями банковского законодательства, методами бухгалтерского учета, а также профессиональными навыками и квалификацией, соответствующими характеру выполняемых ими функций.

6. КОМИТЕТЫ

Комитетами, которые определяют политику Банка в наиболее важных областях его деятельности, являются:

- ⇒ **Комитет по управлению активами и пассивами** является органом Банка, контролирующим реализацию политик управления активами и пассивами, ликвидности, и осуществляющим мониторинг их реализации; создан с целью максимизации доходности и ограничения рисков банковской деятельности, связанных с привлечением и размещением денежных средств;
- ⇒ **Коммерческая дирекция** - в части кредитования клиентов в Головном банке;
- ⇒ **Кредитный комитет филиальной сети** - в части кредитования через филиалы, сверх установленных лимитов кредитования;
- ⇒ **Кредитный комитет по розничному кредитованию** - в части розничного кредитования;

Кредитные комитеты областных, региональных филиалов по розничному кредитованию являются постоянно действующими коллегиальными органами в областном, региональном филиале Банка, осуществляющими на

региональном уровне реализацию Правил о внутренней кредитной политике Банка в части розничного кредитования;

- ⇒ **Тарифный комитет** – орган Банка, созданный в целях поддержания эффективного объема банковских услуг путем гибкого и обоснованного применения тарифов, а также осуществления мониторинга тарифов на межбанковском рынке, адекватного реагирования на изменяющиеся условия рынка, определения размера скидок и надбавок клиентам, обеспечения роста доходности от банковских услуг;
- ⇒ **Комитет по координации деятельности филиалов:**
В компетенцию Комитета по координации деятельности, оптимизации структуры и штатной численности областных и региональных филиалов входит рассмотрение предложений и выработка решений по вопросам: структуры, штата, численности областных и региональных филиалов; оплаты труда; внедрения региональных программ, направленных на развитие новых направлений деятельности или предоставления новых услуг; стратегий и бизнес-планов филиалов в рамках общей стратегии развития Банка и др. вопросов, касающихся организации и развития деятельности филиалов Банка.
- ⇒ **Дисциплинарная комиссия** осуществляет непосредственное рассмотрение нарушения работниками Банка требований законодательства и внутренних документов, классифицирует указанное нарушение и устанавливает вид применяемых мер дисциплинарного взыскания в соответствии с законодательством РК и внутренними правилами Банка.
Статус и порядок деятельности вышеупомянутых органов определен соответствующими положениями.

7. ОРГАНИЗАЦИОННАЯ СТРУКТУРА

В целях достижения поставленных стратегических целей и задач оптимального баланса распределения функций и полномочий между структурными звеньями системы управления, в 2003-2005 годах руководство Банка проводило преобразование организационной структуры. Создание новой структуры соответствует требованиям международных стандартов, а также позволяет улучшить качественный уровень операционной и управленческой деятельности Банка.

Головной офис Банка находится в городе Алматы. Филиалы Банка находятся во всех крупных населенных пунктах Казахстана.

В настоящее время Банк имеет квалифицированный и профессионально подготовленный персонал, общая численность персонала Банка по состоянию на 01 октября 2005 года составляет 8 258 человек, в том числе:

человек

№	Категории работников	01.01.2002.	01.01.2003	01.01.2004	01.01.2005	01.10.2005
1	Численность работников, занятых в основной деятельности	4 544	4 798	4 484	5 202	6 210
2	Административный персонал	2 891	3 053	2 853	2 121	1 163

№	Категории работников	01.01.2002.	01.01.2003	01.01.2004	01.01.2005	01.10.2005
3	Прочие	826	873	816	997	885
Итого:		8 261	8 724	8 153	8 320	8 258

Сохраняя единство централизованного управления вопросами стратегического развития, структурной политики, управления рисками, Банк расширяет полномочия филиалов и подразделений, непосредственно работающих с клиентами. Организационная структура и филиальная сеть оптимизирована с учетом региональных особенностей и потребностей клиентов.

По состоянию на 1 октября 2005 года в Головном Банке и представительствах работает – 865 человек, в филиалах и РКО – 7 393 человек.

	01.01.2002	01.01.2003	01.01.2004	01.01.2005	01.06.2005
Всего, в том числе	8 261	8 724	8 153	8 320	8 258
Головной банк, представительства	651	844	843	1 010	865
Филиалы и РКО	7 610	7 880	7 310	7 310	7 393

человек

Организационная структура Банка отражена в Приложении №1

8. ФИЛИАЛЫ И ПРЕДСТАВИТЕЛЬСТВА

- ❖ На 01 октября 2005 года сеть учреждений Народного Банка насчитывает 538 единицы, в том числе 19 областных и региональных, 126 районных филиалов и 393 расчетно-кассовых отдела.

Наименование областных и региональных филиалов, ФИО директоров	Дата и номер учётной регистрации		Место нахождение, почтовый адрес
Алматинский областной филиал Директор – Кеулимжаева Галия Куантхановна	10.05.01	564 -1910	050046, г. Алматы, ул. Розыбакиева, 101, тел.: (3272) 597272, 597259.
Астанинский региональный филиал Директор – Рахимжанова Нургуль Токеновна	05.04.01	939-1901	473040, г. Астана, м-н Молодежный, 31/1, тел.: (3172) 222687, 223340.
Акмолинский областной филиал Директор – Джапаров Талгат Кумарович	13.04.01	488-1902	475000, г. Кокшетау, ул. Габдуллина, 48, тел.: (3162) 250219, 250213.
Актюбинский областной филиал Директор – Тулегенова Апуажан	23.02.01	177-1904	463020, г. Актобе, пр. Абулхаирхана, 25, тел.: (3132) 964403.
Атырауский областной филиал Директор – Баймуханов Аскар Мусаевич	26.02.01	499-1915	465050, г. Атырау, пр. Сатпаева,4, тел.: (3122) 270145, 254907.

Наименование областных и региональных филиалов, ФИО директоров	Дата и номер учётной регистрации		Место нахождения, почтовый адрес
Байконырский региональный филиал Директор – Кулмурзаева Кулпаш Сарыбаевна	28.05.01	158-1933	468320, г. Байконыр, ул. Горького,16, тел.: (33622) 74654
Восточно-Казахстанский областной филиал Директор – Шапатов Берик Жалелович	19.04.01	91-1917	429024, г. Усть-Каменогорск, ул. Ушанова, 64, тел.: (3232) 245500 факс: 268808.
Жамбылский областной филиал Директор – Онгарбаев Адилхан Мустахиевич	28.04.01	69-1919	484000, г. Тараз, пр. Жамбыла, 145, тел.: (3262) 459290, 457704.
Жезказганский региональный филиал Директор – Мусина Марпуга Касабековна	01.03.01	1128-1930	г. Жезказган, ул. Сейфуллина, 31-А, Тел.: (3102) 764857, 764821.
Западно-Казахстанский областной филиал Директор – Гридин Виталий Юрьевич	09.04.01	95-1926	417000, г. Уральск, ул. Дмитриева, 69/1, тел.: (3112) 505124, 506070.
Карагандинский областной филиал Директор – Ли Николай Николаевич	26.02.01	110-1930	470061, г. Караганда, ул. Театральная, 56, тел.: (3212) 563248, 563513.
Кызылординский областной филиал Директор – Сейдахметов Нурлыбек Ержигитович	01.03.01	161-1933	467001, г. Кызылорда, ул.Казыбек би, 5, тел.: (32422) 62460, 61540.
Костанайский областной филиал Директор – Ратаева Гульнар Касымжановна	13.04.01	125/1937	458000, г. Костанай, пр. Аль-Фараби, 42, тел.: (3142) 547573.
Мангистауский областной филиал Директор – Сайжапаров Булат Хакимович	21.03.01	62-1943	466200, г. Актау, м-н 9, дом 6, тел.: (3292) 515738.
Павлодарский областной филиал Директор – Рамазанов Булат Муратович	20.04.01	112-1945	637034, г. Павлодар, ул. Калинина, 36/1, тел.: (3182) 326645, 472834.
Семипалатинский региональный филиал Директор – Сулейменов Айдар Амангельдиевич	29.05.01	1076-1917	490046, г. Семипалатинск, ул. Найманбаева, 108 тел.: (3222) 561210, 561075.
Северо-Казахстанский областной филиал Директор – Толеубеков Ержан Алшимбекович	11.04.01	358-1948	642015, г. Петропавловск, ул. Конституции, 36, тел.: (3152) 460786.
Талдыкорганский региональный филиал Директор – Жакежанов Марлен Юсупович	16.03.01	303-1907	488000, г. Талдыкорган, ул. Кабанбай батыра, 38 тел.: (32822) 40805.
Южно-Казахстанский областной филиал Директор – Жетписбаев Дербысалы Енбекбаевич	17.04.01	301-1958	486012, г. Шымкент, ул. Бейбитшилик, 26, тел.: (3252) 536568, факс: 538780.

- ❖ структурные подразделения Банка и сведения о руководителях структурных подразделений Банка по состоянию на 1 октября 2005 года:

Наименование структурных подразделений и должностей	Фамилия имя отчество
---	----------------------------

РУКОВОДСТВО БАНКА

Председатель Совета Директоров	Павлов Александр Сергеевич
Председатель Правления	Марченко Григорий Александрович
Первый заместитель Председателя Правления	Сыргабекова Асия Нарымановна
Заместитель Председателя Правления	Абенов Кожакан Кожаканович
Заместитель Председателя Правления	Заиров Марат Заирович
Заместитель Председателя Правления	Сатубалдин Марат Сагандыкович
Заместитель Председателя Правления	Симачев Василий Васильевич
Заместитель Председателя Правления	Шаяхметова Умут Болатхановна
Заместитель Председателя Правления	Кусаинов Аскар Маратович

ДЕПАРТАМЕНТ БЕЗОПАСНОСТИ

Директор департамента	Мицук Александр Николаевич
-----------------------	----------------------------

ДЕПАРТАМЕНТ ПО РАБОТЕ С ПРОБЛЕМНЫМИ КРЕДИТАМИ

Директор департамента	Елгезекова Гульнара Казиловна
-----------------------	-------------------------------

ДЕПАРТАМЕНТ БУХГАЛТЕРСКОГО УЧЕТА И ОТЧЕТНОСТИ

Управляющий директор - Главный бухгалтер	Федченко Александра Григорьевна
--	---------------------------------

ДЕПАРТАМЕНТ УЧЕТА АДМИНИСТРАТИВНО-ХОЗЯЙСТВЕННЫХ ОПЕРАЦИЙ

Главный бухгалтер - директор департамента -	Филатова Альфия Исхаковна
---	---------------------------

ДЕПАРТАМЕНТ УПРАВЛЕНИЯ ПЕРСОНАЛОМ

Директор департамента	Райсханова Раушан Советовна
-----------------------	-----------------------------

ДЕПАРТАМЕНТ ИНФОРМАЦИОННЫХ ТЕХНОЛОГИЙ

Управляющий директор - директор департамента	Айтимов Акылбек Кусаинович
--	----------------------------

КАНЦЕЛЯРИЯ

Директор	Байбулов Берик Амиржанович
----------	----------------------------

УПРАВЛЕНИЕ СВЯЗЕЙ С ОБЩЕСТВЕННОСТЬЮ

Начальник Управления	Вакансия
----------------------	----------

УПРАВЛЕНИЕ РЕКЛАМЫ

Начальник Управления	Рахмадиева Жанаргуль Еркегалиевна
----------------------	-----------------------------------

УПРАВЛЕНИЕ МАРКЕТИНГА

Наименование структурных подразделений и должностей	Фамилия имя отчество
Начальник Управления	Камбетбаев Ерлан Булатович
ДЕПАРТАМЕНТ ВНУТРЕННЕГО АУДИТА	
Директор департамента	Дияров Оскар Юрьевич
ДЕПАРТАМЕНТ ПОДДЕРЖКИ РОЗНИЧНЫХ ПРОДАЖ	
Управляющий директор - директор департамента	Джунисбаев Алибек Калибекович
ДЕПАРТАМЕНТ РОЗНИЧНЫХ ПРОДАЖ	
Управляющий директор - директор департамента	Пензов Виталий Владимирович
КАРТОЧНЫЙ ЦЕНТР	
Руководитель центра	Абилхасимов Серик Жарилкасинович
ДЕПАРТАМЕНТ ОПЕРАЦИОННОЙ И УЧЕТНОЙ ДЕЯТЕЛЬНОСТИ	
Управляющий директор - директор департамента	Ахмедова Элина Яковлевна
ДЕПАРТАМЕНТ КОММЕРЧЕСКИХ ПРОДАЖ	
Управляющий директор - директор департамента	Кындыбаев Ануар Ильясович
ДЕПАРТАМЕНТ ПО РАБОТЕ С КОРПОРАТИВНЫМИ КЛИЕНТАМИ № 1	
Управляющий директор - директор департамента	Имангазин Сапаргали Нуранович
ДЕПАРТАМЕНТ ПО РАБОТЕ С КОРПОРАТИВНЫМИ КЛИЕНТАМИ № 2	
Управляющий директор - директор департамента	Кишкимбаева Сауле Бахткиреевна
ДЕПАРТАМЕНТ УПРАВЛЕНИЯ РИСКАМИ	
Управляющий директор - директор департамента	Карпыкова Алия Сакеновна
УПРАВЛЕНИЕ ФИНАНСОВОГО КОНТРОЛЯ	
Начальник управления	Марьясова Татьяна Николаевна
УПРАВЛЕНИЕ ОХРАНЫ И ТЕХНИЧЕСКОЙ ЗАЩИТЫ	
Начальник управления	Мельник Виктор Николаевич
ЮРИДИЧЕСКИЙ ДЕПАРТАМЕНТ	
Управляющий директор - директор департамента	Карагусов Фархад Сергеевич
ДЕПАРТАМЕНТ МЕЖДУНАРОДНЫХ ОТНОШЕНИЙ	
Управляющий директор - директор департамента	Вакансия
ДЕПАРТАМЕНТ ИНВЕСТИЦИОННОГО БАНКИНГА	
Управляющий директор - директор департамента	Карабаев Даурен Сапаралиевич
ДЕПАРТАМЕНТ PRIVATE BANKING	
Управляющий директор - директор департамента	Хасанов Самир Фархадович

Наименование структурных подразделений и должностей	Фамилия имя отчество
---	----------------------------

ДЕПАРТАМЕНТ СИСТЕМНОГО ОБЕСПЕЧЕНИЯ И ТЕЛЕКОММУНИКАЦИЙ

Директор департамента	Хасенов Кайрулла Хабенович
-----------------------	----------------------------

ДЕПАРТАМЕНТ КОНТРОЛЛИНГА

Директор департамента	Мустафаева Алма Идияновна
-----------------------	---------------------------

ФИНАНСОВЫЙ ДЕПАРТАМЕНТ

Управляющий директор - директор департамента	Райко Галина Николаевна
--	-------------------------

КАЗНАЧЕЙСТВО

Директор	Смагулов Аскар Сагидоллаевич
----------	------------------------------

ДЕПАРТАМЕНТ РЕСУРСОВ

Директор департамента	Злыденко Владимир Николаевич
-----------------------	------------------------------

ДЕПАРТАМЕНТ ПРОДАЖ МАЛОМУ БИЗНЕСУ

Управляющий директор - директор департамента	Якупбаев Рустам Куатович
--	--------------------------

ДЕПАРТАМЕНТ КРЕДИТНОГО АНАЛИЗА

Управляющий директор - директор департамента	Кисамиева Жанна Муташевна
--	---------------------------

- ❖ По состоянию на 1 октября 2005 года Народный Банк имеет представительства в Великобритании, Китайской Народной Республике и Российской Федерации.

Наименование Представительств	Дата учётной регистрации	Место нахождение, почтовый адрес
Великобритания, г. Лондон, Глава Представительства - Кузутбаева Ажар Килмбековна	14.06.2000 г. Министерство: Companies House	Gainsborough House, 33 Throgmorton Street, London EC2N 2BR, United Kingdom. Tel: +44207861 9530, Fax: +442078619531.
Китайская Народная Республика, г. Пекин, Глава Представительства - Яхьяров Нурлан Ризаевич	25.11.1999 в торговой палате г. Пекина	Suite 520, Tower A, COFCO Plaza, No. 8, Jianguomen Nei Dajie Beijing 100005, China. Tel: 8-10861065221244, Fax: 8- 10861065221242.
Россия, г. Москва, Глава Представительства - Соболев Виктор Васильевич	28.03.2005г. №639 в Центральном банке Российской Федерации	121099, г. Москва, Смоленская площадь, д.3 Tel: 095-9378430, Fax: 095-937 8233.

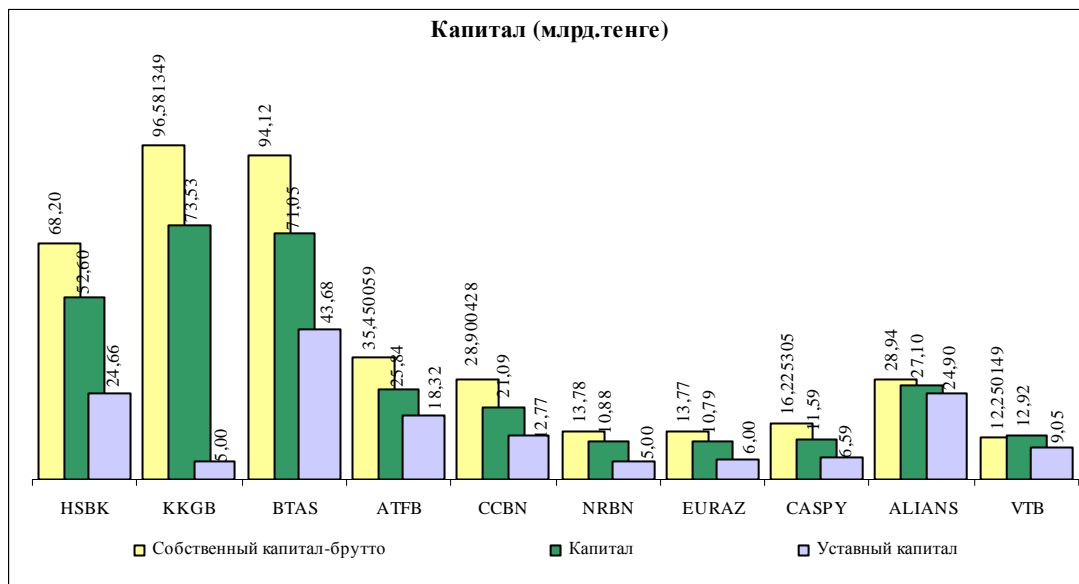
РАЗДЕЛ III. ОПИСАНИЕ ДЕЯТЕЛЬНОСТИ БАНКА

1. КРАТКОЕ ОПИСАНИЕ ОБЩИХ ТЕНДЕНЦИЙ В ОТРАСЛИ. СВЕДЕНИЯ О КОНКУРЕНТАХ.

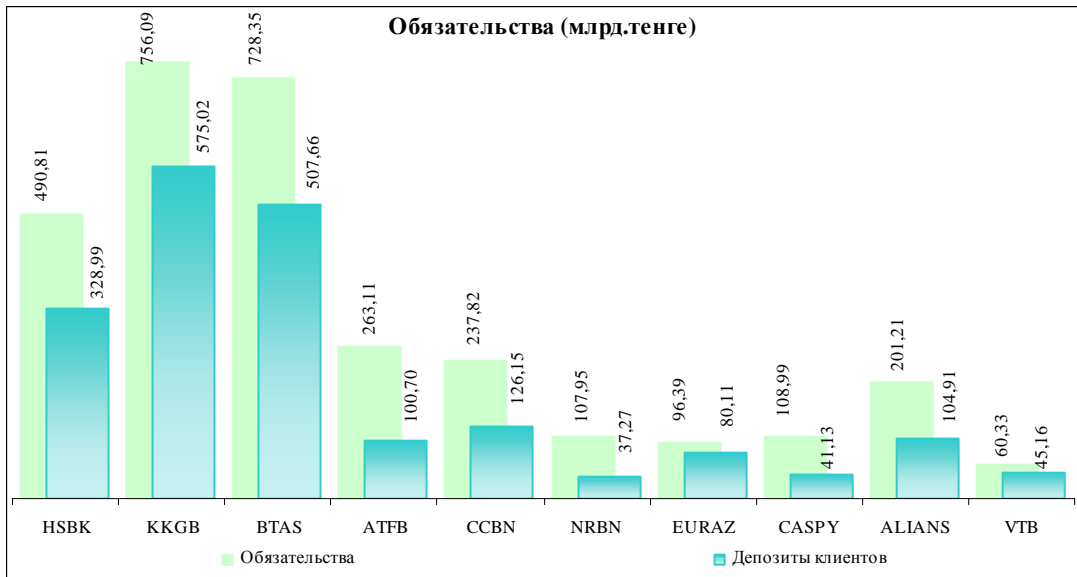
Концентрация банковского сектора. По состоянию на 01 октября 2005 года доля трех крупнейших банков в совокупных активах 10 крупнейших банков составила 64,49%, практически не изменившись с января 2005 года, доля 3 крупнейших банков в совокупных обязательствах банковского сектора снизилась с 65% до 62,0%.

Доля кредитов 3 крупнейших банков в совокупном ссудном портфеле банковского сектора составила 67,08%.

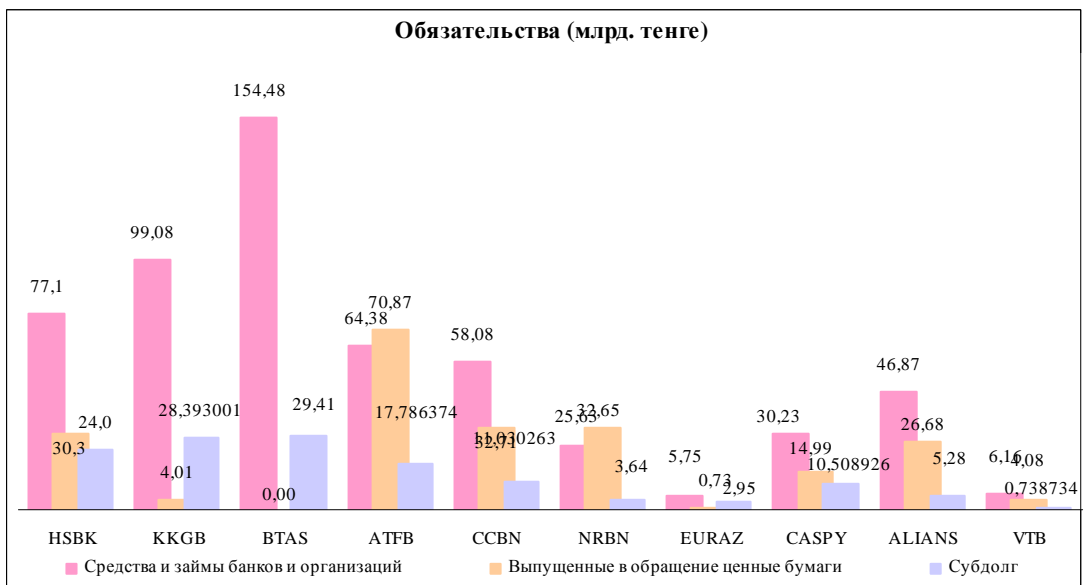
Данные по 10 крупнейшим банкам второго уровня, сложившиеся по состоянию на 01 октября 2005 года:



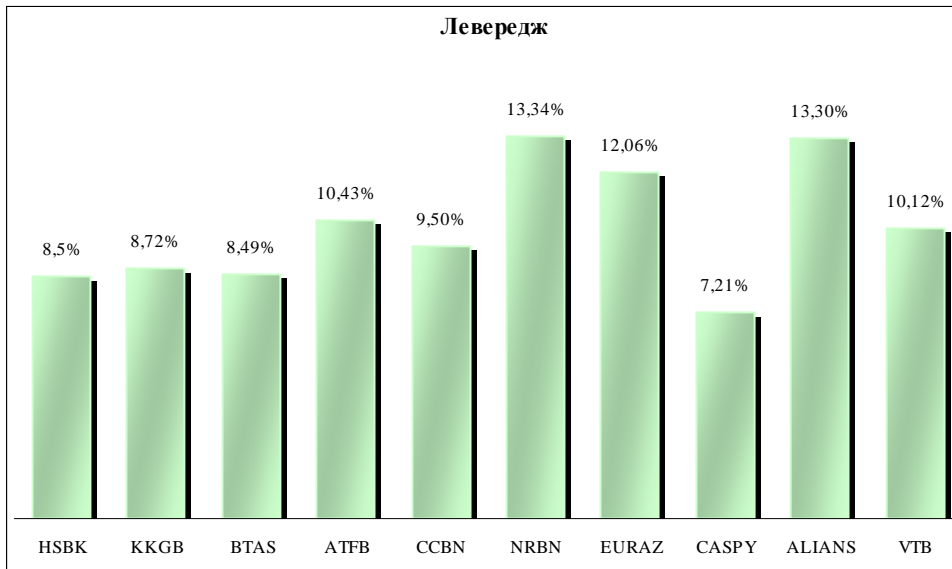
Доля капитала 3 крупнейших банков в сводном балансе по 10 крупнейшим банкам второго уровня на 01 октября 2005 года составила 62,13%, доля уставного капитала сложилась на уровне 47,02%. Доля капитала АО «Народный Банк Казахстана» составила 16,57%, доля уставного капитала равна 15,81%.



Также необходимо отметить, что 64,74% обязательств и 72,5 % депозитов клиентов сконцентрировано в трех крупных банках Казахстана. В то же время доля АО «Народный Банк Казахстана» в совокупных обязательствах составила 16,09%, доля депозитов клиентов – 16,9%.



Доля субординированного долга 3 крупнейших банков в сводном балансе по 11 банкам составила 61,15%. Доля субординированного долга АО «Народный Банк Казахстана» составила 17,92%.



Наиболее актуальный вопрос деятельности банков на сегодня это вопрос увеличения капитализации банков, так как более быстрые темпы роста активов при неадекватном росте капитала предопределяют увеличение потенциальных рисков для банковского сектора.

Банками ставится вопрос о расширении перечня услуг, оказываемых расчетно-кассовыми отделами, в целях повышения доступности банковских услуг в регионах и сельской местности.

Анализируя дальнейшее развитие сложившихся и формирующихся тенденций во внешних условиях деятельности, заставляет предположить, что при сохранении в целом благоприятного для развития банковского бизнеса характера ситуации, АО «Народный Банк Казахстана» может в ближайшем будущем столкнуться с проблемами:

- поддержания необходимого размера маржи вследствие ожидаемого дальнейшего понижения ставок внутреннего рынка;
- ухудшения условий внешних заимствований вследствие ожидаемого дальнейшего повышения базовых ставок в США и Европе и роста ставок LIBOR;
- усиления давления на банки со стороны Правительства по вопросам занижения ставок и увеличения объемов низко доходного ипотечного кредитования населения, а также, возможно, реализации иных социально ориентированных программ;
- ужесточение пруденциальных требований со стороны АФН, требующее формирование капитала для покрытия рыночных и операционных рисков,
- усиления конкуренции крупнейших казахстанских банков на внешних рынках.

2. АНАЛИЗ ФАКТОРОВ РИСКА

Современное состояние системы управления рисками в Банке.

С целью формирования целостной системы управления рисками и рационализации процесса управления активами/пассивами в Банке действуют подразделения риск-менеджмента. На сегодняшний день Банком разработаны лимиты, ограничивающие чрезмерное возникновение количественных рисков (на крупных контрагентов, региональные/отраслевые лимиты, структурные лимиты, ограничивающие рыночные риски по основным видам операций, и т.д.), а также внедрены рычаги системы контроля за возникновением качественных рисков, которые определены во внутренних правилах Банка, регламентирующих проведение операций Банка.

Основные виды рисков:

Управление рисками в Банке осуществляется на основе, как минимум, ежемесячной оценки рисков в соответствии с Картой рисков, разработанной в Банке, которая определяет следующие основные виды рисков:

Процентный риск возникает вследствие неблагоприятного изменения ставок вознаграждения и включает потери из-за несоответствия сроков возврата и погашения размещенных активов и привлеченных обязательств, а также применения различных видов ставок. Банк постоянно проводит мониторинг и не допускает предельно допустимого сокращения спреда между процентными доходами и процентными расходами вследствие изменения процентных ставок.

Валютный риск включает в себя возможность возникновения потерь, связанную с изменением курсов иностранных валют. Банк при проведении операции с иностранными валютами проводит систематический мониторинг за состоянием валютной позиции Банка, для того чтобы свести потери к минимуму.

Ценовой риск представляет собой возможность возникновения потерь вследствие изменения стоимости портфелей финансовых инструментов. Банк постоянно отслеживает динамику соответствующих секторов рынка, конъюнктура которого может оказать влияние на стоимость портфеля Банка.

Кредитные риск это возможность возникновения потерь вследствие нарушения Клиентом первоначальных условий договора по исполнению им взятых на себя денежных обязательств, при проведении заемных, лизинговых, факторинговых, форфейтинговых, ломбардных, гарантийных и других операций. При осуществлении выше перечисленных операций Банк применяет специально разработанные лимиты финансирования, которые позволяют минимизировать потери Банка.

Риск потери ликвидности представляет собой риск, связанный с возможным невыполнением либо несвоевременным выполнением Банком своих обязательств. Банк ежедневно придерживается политики наличия такого количества ликвидных средств и финансовых инструментов, которые гарантируют выполнение Банком своих обязательств перед своими клиентами и контрагентами.

Пруденциальные риски – возможность возникновения потерь вследствие нарушения обязательных нормативов, установленных уполномоченным органом. Перед проведением всех своих операции Банк осуществляет строгий контроль за соответствием параметров операции требованиям пруденциальных нормативов.

Операционный риск – возможность возникновения потерь вследствие нарушения (несоблюдения) Банком требований к организации внутреннего контроля. Операционный риск также включает риски, связанные с возникновением существенных сбоев в операционных (компьютерных) системах. При проведении операций Банк придерживается принципа разделения функций по офисам.

Фронт-офис в процессе управления риском до заключения договора:

- собирает достаточную информацию о контрагенте с целью выявления принимаемых Банком рисков по сделке, как на этапе заключения, так и в течение всего срока действия договора. Способствует принятию решения, учитывающего степень риска;
- представляет проект, как минимум, двум уровням подтверждения;
- согласовывает юридическую сторону договорных отношений.

Мидл-офис в процессе управления риском:

- контролирует полноту, точность и своевременность отражения сделки;
- подготавливает отчеты состояния портфелей Банка в соответствии с требованиями уполномоченного органа и органов Банка.

Бэк-офис в процессе управления рисками:

- осуществляет движение денег по бухгалтерскому учету в соответствии с международными стандартами;
- подготавливает финансовую отчетность в соответствии с требованиями уполномоченного органа.

Правовой риск – возможность возникновения потерь вследствие нарушения Банком требований действующего законодательства Республики Казахстан либо несоответствия им практики, процедур и внутренних правил/документов Банка, а в отношениях с нерезидентами Республики Казахстан - законодательств других государств, регулирующих указанные отношения. Банк проводит экспертизу всех документов и сделок на соответствие требованиям действующего законодательства Республики Казахстан и других государств, а также с целью обеспечения правовой защиты интересов Банка при заключении сделок, соглашений и договоров.

Риск концентрации портфелей – возможность возникновения потерь вследствие чрезмерной концентрации деятельности Банка в одном из банковских инструментов, регионов, отрасли, а также концентрации принятия решений в одних руках. Банк в своей деятельности стремится к максимальной диверсификации активов банка по секторам рынка, финансовым инструментам, регионам страны, отраслям экономики. При принятии управленческих решений в Банке проводится разделение функции.

Репутационный риск – возможность возникновения потерь вследствие снижения деловой активности. Цена ценной бумаги любой компании на фондовом рынке в некоторой мере (помимо других факторов) оказывается под

влиянием ее репутации (имиджа). АО «Народный Банк Казахстана» выпуская ценные бумаги, берет на себя обязательство сохранять репутацию одного из старейших и стабильных финансовых институтов страны. В данном случае роль играет почти вековая история Банка по обслуживанию населения, которая представляет собой наиболее многочисленную часть потенциальных клиентов банковской системы любой страны.

Экономические риски - выполняя поставленную Стратегией развития Банка задачу создания полнофункциональной системы управления рисками, а также учитывая требования новых положений по достаточности капитала Базельского комитета по банковскому надзору, Банком проводится работа по развитию систем оценки, анализа и управления основными видами экономических рисков. Развитие Банка по универсальному типу, расширение полномочий филиалов банка в вопросах проведения активных операций, продажа продуктов и услуг сочетается с проведением жесткой централизованной политики управления рисками. В банке на данный момент действует единая централизованная система установления и контроля риска на крупных контрагентов, региональных и отраслевых лимитов, структурных лимитов, ограничивающих рыночные риски по основным видам операций, единая процентная и тарифная политика. Создание эффективной системы управления рисками сопровождается повышением уровня внутреннего контроля за соблюдением и использованием установленных лимитов.

В головном офисе банка созданы структурные подразделения, отвечающие за управление кредитным, рыночным и операционным рисками, а также риском ликвидности.

Неотъемлемой частью системы управления рисками является совершенствование внутрибанковской системы контроля. Структурные подразделения внутреннего аудита банка, осуществляющие контроль, как внутренних процедур совершения банковских операций, так и соблюдения банковского законодательства, ежегодно проводит документальные ревизии всех филиалов и самостоятельных структурных подразделений Банка, внезапные проверки в кассовых узлах и обменных пунктах.

В целях осуществления комплексного контроля, усиления внутреннего контроля в соответствии с требованиями уполномоченного органа созданы структуры бэк-офиса, отдельные бэк-офисы по розничным операциям, по дилинговым операциям, по текущим счетам клиентов и т.д., разделены линии подчиненности бэк- и фронт-офисных подразделений, создается система последующего контроля над проведением всех банковских операций. В перспективе будут осуществлены соответствующие изменения и в структуре филиалов банка.

В рамках стратегии в области управления рисками при формировании активов Банк стремится к поддержанию достаточного уровня ликвидности, сбалансированности структуры активов и пассивов банка по срокам и видам валют, обеспечению необходимого уровня диверсификации по регионам, отраслям, клиентам и размерам инвестиций.

Осуществляется постоянный контроль и мониторинг за выполнением Банком пруденциальных нормативов и других обязательных к соблюдению норм и

лимитов, установленных уполномоченным органом, а также за выполнением пруденциальных нормативов банковской группы.

Основными инструментами управления риском процентной ставки являются жесткое лимитирование объемов инвестиционных и долгосрочных активов, установление ограничений на временную структуру портфеля ценных бумаг, а также проведение банком единой процентной политики. Существующая структура баланса достаточно устойчива к изменению рыночных ставок. Снижение уровня процентного риска обеспечено ростом в структуре пассива баланса доли средств, привлеченных от корпоративных клиентов на расчетные текущие счета и депозиты, являющиеся наиболее дешевой и наименее чувствительной к изменению рыночных ставок составляющей ресурсной базы. Также происходит увеличение доли среднесрочных и долгосрочных займов международных финансовых институтов.

В целях ограничения процентного и курсового риска все вложения в ценные бумаги лимитируются с учетом ликвидности и доходности вложений, состояния ресурсной базы. Практически весь объем операций на фондовом рынке централизован и выполняется Казначейством банка по заявкам филиалов. Ввиду высокого уровня риска вложений на рынке корпоративных ценных бумаг, Банком проводятся операции лишь с ценными бумагами, вошедшими в листинг «А» Фондовой биржи.

Банк осуществляет гибкую политику в управлении валютными рисками, сохраняя незначительные открытые позиции по всем иностранным валютам, кроме доллара США и ЕВРО.

В условиях высоких темпов роста кредитного портфеля Банк уделяет особое внимание контролю и управлению кредитными рисками. Централизованная система лимитирования, контроля и управления кредитными рисками дополняется постоянным совершенствованием процессов регулирования уровня крупных кредитных рисков и их концентрации. Улучшилось качество кредитного портфеля, усилены подходы к оценке ликвидности обеспечения.

Особое значение уделяется управлению риском ликвидности. Увеличение объема срочных обязательств Банка в сочетании с ростом капитала позволяет поддерживать норматив уровня ликвидности на достаточно высоком уровне. Обеспечено практически полное покрытие высоколиквидными активами обязательств по счетам до востребования. В целях снижения риска краткосрочной ликвидности Банк активно развивает операции краткосрочного кредитования, в том числе овердрафтные кредиты, наращивает привлечение пассивов с длинными сроками погашения.

Увеличение объема операций, развитие новых направлений работы и современных банковских продуктов потребовало принятия дополнительных мер по снижению операционных рисков и проведения работ по обеспечению экономической безопасности Банка. Значительно возросла степень защищенности Банка, безопасность используемых банковских технологий и систем электронных расчетов, техническая оснащенность помещений.

Влияние конкуренции - современные условия ведения банковского бизнеса ставят перед Банком цель укрепления и роста стабильности, а также реального достижения стандартов, принятых в международной банковской

практике по ведению банковского дела, проведению операций и оказанию услуг.

Более конкурентоспособным является банк, который качественно управляет своими активами и пассивами, привлекая и размещая ресурсы с достижением максимальной прибыльности при соответствующих ограничениях. В этой связи Банком разработана стратегия формирования активов и пассивов, в основу, которой положен принцип разумного сочетания риска и доходности.

Отличительной чертой деятельности Банка является интенсивный маркетинг и подчеркнутая ориентированность на клиента при соответствующей стандартизации и сегментировании, гибкое и рациональное распределение капитала с акцентом на доходность, стремление к нововведениям. Главная ценность для Банка – предоставление качественных услуг клиентам с учетом их индивидуальных особенностей. Таким образом, складывается взаимовыгодное партнерство, особенно в банковских сделках, основанных на доверии. В свою очередь, увеличение объективной и субъективной выгоды клиентов вызывает их удовлетворение и увеличивает привязанность, приводит к увеличению числа клиентов и, таким образом, к росту доходов.

Социальные риски - по сравнению со старой системой управления в новых условиях появляются новые организационные функции: разработка стратегии и политики развития, поиск необходимых трудовых ресурсов, совершенствование структуры и т.д. Для успешного продвижения банковских продуктов и оказания конкурентоспособных услуг при одновременной минимизации издержек все большее значение приобретают вопросы, связанные с управлением персоналом, который в новых условиях становится основным ресурсом. Подход к менеджменту с позиции человеческого фактора сегодня очень важен, поскольку в принятии решений все большую роль начинают приобретать творческий потенциал сотрудников, основанный на их профессионализме.

Поскольку Банк является частным финансово-кредитным учреждением, факторы социальных рисков снижены до минимума. В Банке проводится работа по формированию четкой организационной структуры, обеспечивающей его всем необходимым для нормальной работы – персоналом, оборудованием, ресурсами и т.д. Одна из главных задач – активизация деятельности сотрудников Банка для достижения поставленных перед ним задач. Для этого осуществляется экономическое и моральное стимулирование сотрудников, и создаются условия для их профессионального развития. Обновление персонала происходит за счет более образованных сотрудников, способных совмещать несколько профессий. «Карьера» как понятие получило новое расширенное содержание, поскольку репутация Банка, его естественный, заслуживающий доверия, стабильный авторитет обуславливают высокие требования к профессиональным и специальным знаниям.

Технические риски - расширение сферы банковской деятельности, совершенствование процессов в современном банке требуют постоянного обновления используемых материальных ресурсов, в том числе технических и других сопутствующих их средств.

В этой связи Банком осуществляется постепенная замена существующего оборудования, производится своевременное списание изношенного,

развиваются и внедряются новые информационные технологии, снижающие все виды технических и операционных рисков, в том числе риск нарушения технологии персоналом, риск ошибок и сбоев в программном обеспечении и риск сбоев в электронных системах коммуникации.

К группе технических рисков также относится имеющаяся в регионах нестабильность энергоснабжения, что может негативно сказаться на стандартах работы филиалов. Для снижения возможного воздействия данного фактора в Банке разработана программа мероприятий, связанных с вопросами бесперебойного электроснабжения, запасного питания, чистого питания, экономичного освещения, светового оформления фасадов, систем отопления и вентиляции.

Экологические риски - в деятельности Банка экологических рисков не имеется.

3. ПРОГНОЗ В ОТНОШЕНИИ БУДУЩЕГО РАЗВИТИЯ ОТРАСЛИ

Среднесрочной план социально-экономического развития Республики Казахстан на 2005-2007 годы, утвержденный Постановлением Правительства Республики Казахстан N 917 от 31 августа 2004 года, определил задачи на 2005-2007 годы в области развития отраслей экономики и пути их решения для достижения целей и реализации приоритетов, определенных в стратегических планах, посланиях Президента Республики Казахстан к народу Казахстана и Программе Правительства Республики Казахстан на 2003-2006 годы.

Основные направления деятельности Национального Банка Республики Казахстан на 2005-2007 годы

В области денежно-кредитной политики. Основной целью Национального Банка Республики Казахстан будет обеспечение стабильности цен.

Существующие в последнее время тенденции на мировых рынках оказывают позитивное влияние на макроэкономическое развитие Казахстана и в то же время вызывают ряд проблем. Одна из них заключается в избытке ликвидности в банковской системе, обусловленной, в том числе, внешними заимствованиями предприятий реального сектора и коммерческих банков, что влечет быстрый рост кредитов банков экономике. Например, ожидается, что ВВП за период с 2004 года по 2007 год вырастет на 26,4%, а кредиты банков экономике - более чем в 2 раза. Положение обостряется значительным притоком иностранных инвестиций, а также ростом расходов бюджета в последние годы.

При разработке прогнозов основных макроэкономических показателей денежно-кредитной политики были рассмотрены три сценарных варианта развития экономики в зависимости от изменения ситуации на внешнем и внутреннем рынках: базовый вариант (вариант умеренных цен на нефть), вариант высоких цен на нефть и вариант низких цен на нефть.

Несмотря на то, что изменение соотношения доллара к евро в значительной степени влияет на динамику обменного курса тенге по отношению к доллару США, из-за сложности прогнозирования курсов мировых валют, Национальным Банком Республики Казахстан при всех сценарных вариантах

прогноза было принято предположение о сохранении паритета доллара к евро на уровне конца 2004 года.

Базовый сценарий.

При разработке базового варианта за основу прогнозов было принято предположение о том, что в целом в 2005 году ситуация на внешнем и внутреннем рынках остается такой же, как в 2004 году. Предполагается сохранение высоких уровней цен на основные казахстанские экспортные товары. Так, в 2005 году средняя мировая цена на нефть сорта «Брент» предполагается на уровне 35 долларов за баррель с последующим снижением до 30 долларов в 2006 году и сохранением такого уровня цен на мировом рынке нефти в 2007 году. Ожидается постепенное повышение мировых процентных ставок от 2,5% до 3,0% в 2005 году, от 3,5% до 4,0% в 2006-2007 годах. Несмотря на это, относительно низкий их уровень по сравнению с внутренними ставками будет способствовать сохранению больших объемов внешних заимствований банками и предприятиями. Таким образом, при базовом варианте предполагается сохранение притока валюты в значительных объемах, что приводит к увеличению международных резервов Национального Банка Республики Казахстан и активов Национального фонда Республики Казахстан. Сохранение макроэкономической стабильности в стране наряду с благоприятными внешнеэкономическими факторами будет способствовать поддержанию высоких темпов экономического роста на протяжении 2005-2007 годов.

В этих условиях основной целью денежно-кредитной политики станет удержание инфляции в пределах, определенных в Среднесрочном плане социально-экономического развития страны на 2005-2007 годы.

Для достижения данной цели Национальный Банк Республики Казахстан будет усиливать меры воздействия по операциям денежно-кредитной политики и способствовать дальнейшему повышению регулирующей роли своих основных ставок.

По базовому варианту предполагается, что основные факторы, способствующие повышению инфляции в 2004 году, такие как значительный экономический рост и большой объем притока иностранной валюты в Казахстан, сохраняют свое воздействие и в 2005 году. Кроме того, высокий рост цен предприятий-производителей в 2004 году на 23,8% может стать определяющим фактором роста потребительских цен в 2005 году. Для минимизации влияния этих факторов на инфляцию Национальным Банком Республики Казахстан будут приниматься меры по ужесточению денежно-кредитной политики.

Одной из мер может быть повышение официальной ставки рефинансирования в начале 2005 года. Однако, по мере снижения инфляционного потенциала в экономике, предполагается постепенное ее понижение.

В целях регулирования доходности на финансовом рынке будут выпускаться краткосрочные ноты, однако предполагается значительное снижение их сроков обращения. В этих условиях, главным инструментом стерилизации избыточной ликвидности станут депозиты банков в Национальном Банке Республики Казахстан, и поэтому их объем значительно увеличится.

Увеличение депозитов банков в Национальном Банке Республики Казахстан наряду с общей тенденцией повышение ликвидности банковской системы будет обеспечивать относительно высокий уровень (0,17) коэффициента резервирования, то есть отношения резервов банковской системы к депозитам резидентов в банковской системе.

Сохранение макроэкономической стабильности в стране, устойчивое развитие финансового сектора экономики и повышение конкуренции в банковской системе будет способствовать опережению темпов роста депозитов по сравнению с темпами роста наличных денег в обращении. Это приведет к снижению коэффициента предпочтения наличности, то есть отношения наличных денег в обращении к депозитам резидентов в банковской системе. Таким образом, денежный мультипликатор будет постепенно повышаться, что приведет к увеличению предложения денег. Высокие темпы экономического роста, повышение деловой активности, увеличение номинальных и реальных денежных доходов населения, а также сохранение низких темпов инфляции будут способствовать повышению спроса на деньги. Это приведет к снижению скорости обращения денег и повышению уровня монетизации экономики до 37,8% в 2007 году.

Сценарий высоких цен на нефть.

При сценарии высоких цен было допущено предположение о том, что мировые цены нефть в предстоящий период продолжат тенденцию повышения, и в 2005-2007 годах средняя цена на нефть сорта «Брент» составит 45 долларов США за баррель.

Предполагается, что мировые процентные ставки останутся на низком уровне в пределах 2,5-3,2%, а нетто-приток внешних заимствований банков увеличится более чем в два раза по сравнению с базовым вариантом. При повышении мировых цен на нефть темпы роста экономики сложится на более высоком уровне, чем в базовом варианте.

Высокие темпы экономического роста и увеличение притока валюты приведет к значительному росту международных резервов Национального Банка Республики Казахстан – их превышение по сценарию высоких цен от базового варианта составит от 1,5 в 2005 году до 3 раз в 2006-2007 годах. Несмотря на увеличение объема операции Национального Банка Республики Казахстан по стерилизации избыточной ликвидности по сравнению с базовым вариантом почти в два раза (в 2007 году объем стерилизации может составить более 1100 млрд. тенге), предложение денег в экономике увеличится, что приведет к более высоким темпам роста денежных агрегатов.

В этих условиях, несмотря на усилия Национального Банка Республики Казахстан инфляция в среднем за год превысит пределы, установленные Среднесрочным планом социально-экономического развития страны на 2005-2007 годы.

Для поддержания основных официальных ставок слабо положительными в реальном выражении, а также в целях сигнализирования субъектам рынка об ужесточении денежно-кредитной политики Национальный Банк Республики Казахстан будет повышать официальную ставку рефинансирования в 2005 году

с постепенным снижением ее при снижении инфляции и инфляционных ожиданий в последующие годы.

Для достижения цели по инфляции Национальный Банк Республики Казахстан будет проводить операции по изъятию избыточной ликвидности, основными из которых останутся, по-прежнему, выпуск краткосрочных нот и привлечение депозитов банков, а также использовать механизм минимальных резервных требований.

Сценарий низких цен на нефть.

При сценарии низких цен было допущено предположение о снижении мировых цен на нефть до 30 долларов за баррель в 2005 году, 24 долларов в 2006 году и 19 долларов в 2007 году.

Предполагается, что мировые процентные ставки заметно вырастут уже в 2005 году до 4,5-5,0%, а к концу 2007 года достигнут уровня 5,5-6,0%. Нетто-приток внешних заимствований банков при этом будет иметь тенденцию к снижению более чем в 2,3 раза к концу 2007 года по сравнению с базовым вариантом вследствие удорожания ресурсов.

Международные резервы Национального Банка Республики Казахстан будут увеличиваться незначительно по сравнению с базовым вариантом. Предполагается, что ежегодный темп роста экономики за рассматриваемый период замедлится и будет ниже, чем по базовому варианту. Объем операций Национального Банка Республики Казахстан по стерилизации избыточной ликвидности в среднем за год может составить около 560 млрд. тенге.

В этих условиях основной целью денежно-кредитной политики станет удержание инфляции в пределах, определенных в Среднесрочном плане социально-экономического развития страны на 2005-2007 годы.

Для достижения данной цели Национальный Банк Республики Казахстан будет регулировать свои основные ставки, использовать механизм минимальных резервных требований и проводить операции денежно-кредитной политики.

Из рассмотренных вариантов базовый вариант признается Национальным Банком Республики Казахстан как наиболее реалистичным. Таким образом, ожидается, что, скорее всего, в ближайшей перспективе будет продолжать оставаться актуальной задача по ограничению ликвидности банковской системы.

Для снижения остроты проблемы избыточной ликвидности и более гибкого регулирования ликвидности банков будут внесены соответствующие изменения в механизм формирования минимальных резервных требований. В этих целях Национальным Банком Республики Казахстан будут рассмотрены различные варианты определения структуры обязательств банков, по которым они должны соблюдать норматив минимальных резервных требований, а также порядок их выполнения и будет выбран наиболее оптимальный вариант для проведения эффективной денежно-кредитной политики.

Несмотря на предусмотренные меры по ограничению ликвидности в предстоящие три года годовые приросты денежных агрегатов будут обеспечивать сохранение существующих темпов экономического роста.

Высокие темпы развития экономики и рост монетизации не будут представлять угрозу усиления инфляционных процессов, так как ожидается, что в 2005-2007 годы производительность труда будет расти более высокими темпами, чем реальная заработная плата. Это превышение будет обеспечиваться в основном за счет промышленного сектора, где начался процесс накопления капитала для реинвестирования в организацию выпуска новых видов продукции. В случае отставания экономического роста от темпов роста заработной платы возросший потребительский спрос может привести к некоторому повышению инфляции.

Ужесточение денежно-кредитной политики предполагает изменение направления влияния официальных ставок Национального Банка Республики Казахстан на рыночные ставки по кредитам. Если в предыдущие годы меры Национального Банка Республики Казахстан были направлены на решение задачи по активизации деятельности банков по кредитованию экономики, в том числе и по снижению ставок, то в условиях необходимости недопущения «перегрева экономики» вопрос снижения ставок уже не ставится как самоцель.

В области валютной политики Национальный Банк Республики Казахстан намерен сохранить режим плавающего обменного курса без определения какого-либо долговременного установленного коридора.

На валютном рынке Национальный Банк Республики Казахстан намерен занимать так называемую «пассивную позицию», которая подразумевает сокращение присутствия Национального Банка Республики Казахстан на валютном рынке. Действия Национального Банка Республики Казахстан будут направлены только на ослабление последствий кратковременных и спекулятивных колебаний валютного курса.

Колебания курса будут обуславливаться соотношением спроса и предложения денег. В условиях высокой волатильности мировых валют ситуация на валютном рынке во многом может определяться ситуацией на мировом рынке.

В области обеспечения функционирования платежных систем будут предприняты дальнейшие меры по обеспечению эффективного и надежного функционирования платежных систем, осуществлению надзора и контроля за обеспечением их стабильного функционирования, развитию новых видов платежных инструментов, реализации Программы развития Национальной межбанковской системы платежных карточек на основе микропроцессорных карточек.

В 2005 году особое внимание будет уделено внедрению национальной платежной карточки, которая призвана стать эффективным платежным инструментом для осуществления безналичных платежей в сфере розничной торговли внутри страны и многофункциональной карточкой для размещения на ней различных платежных и неплатежных «приложений».

Вместе с тем, будет продолжена работа по созданию единой национальной сети по обслуживанию платежных карточек и расширению сети приема платежных карточек в торговых (обслуживающих) организациях.

В области содействия обеспечению стабильности финансовой системы Национальный Банк Республики Казахстан будет тесно координировать свою

деятельность с Агентством Республики Казахстан по регулированию и надзору финансового рынка и финансовых организаций.

Денежно-кредитная политика будет способствовать сохранению стабильности финансового рынка. Дальнейшее развитие финансового рынка в соответствии с Концепцией развития финансового сектора Республики Казахстан на предстоящие три года будет проводиться в направлении приближения всех его сегментов к международным стандартам. Будет продолжено формирование устойчивой и эффективно функционирующей финансовой системы, удовлетворяющей потребностям реального сектора экономики.

Прогноз основных показателей денежно-кредитной политики на 2005 - 2007 годы (базовый вариант)

	2005	2006	2007
Инфляция (в среднем за период), %	4,9-6,5	4,8-6,2	4,1-5,5
Ставка рефинансирования (на конец периода), %	7,0	6,5	6,0
Валовые золотовалютные резервы Национального Банка Республики Казахстан, млрд. долл. США	11,7	13,1	14,7
изменение в %	26,3	11,5	12,1
Денежная база, млрд. тенге	803	1022	1 248
изменение в %	39,0	27,3	22,1
Денежная масса, млрд. тенге	2 123	2 760	3 470
изменение в %	29,9	30,0	25,7
Депозиты резидентов, млрд. тенге	1 590	2 093	2 677
изменение в %	26,6	31,6	27,9
Кредиты банков экономике, млрд. тенге	1 960	2 520	3 132
изменение в %	32,0	28,6	24,3
Средневзвешенная ставка вознаграждения по срочным тенговым депозитам физических лиц, %	8,3-10,3	8,0-10,0	7,5-9,5
Средневзвешенная ставка вознаграждения по выданным тенговым кредитам юридическим лицам, %	13,2-15,2	12,7-14,7	12,2-14,2

4. СТРАТЕГИЯ РАЗВИТИЯ БАНКА

Стратегия развития Народного Банка Казахстана на 2005-2007годы.

Миссия. Построение ориентированной на интересы клиентов финансовой группы, которая предоставляет в Казахстане и соседних странах услуги на всех сегментах финансового рынка: банковском, страховом, пенсионном, ценных бумаг, лизинговом, и работает по европейским стандартам.

1. **Диапазон продуктов и услуг.** Группа будет стремиться предоставить своим клиентам максимально широкий набор финансовых продуктов через филиальную сеть банка и дочерние компании. Группа будет внедрять новые продукты и услуги и намерена быть лидером в области финансовых инноваций в регионе.
2. **География.** Группа будет работать на финансовых рынках Казахстана, России, Центральной Азии, других стран СНГ, Китая. Группа может выйти на рынки других стран, если этого потребуют интересы ее клиентов, самостоятельно или через своих стратегических партнеров.
3. **Клиенты.** Группа будет предлагать свои услуги как юридическим, так и физическим лицам. Наряду с задачей удержания действующих клиентов за счет предоставления им более высокого качества услуг и расширения перечня услуг группа будет привлекать новых клиентов, делая особый упор на средний бизнес, проектное финансирование, молодежь и средний класс.
4. **Каналы продаж.** Основным каналом продаж для группы в Казахстане являются филиалы «Халык банка». На рынках других стран будут использоваться как дочерние компании, так и каналы стратегических партнеров группы.
5. **Стандарты.** Совместно со стратегическими партнерами группа намерена до 01 января 2007 года полностью соответствовать стандартам ЕС в таких сферах, как управление рисками, информационные технологии и корпоративное управление.

Используя крупнейшую филиальную сеть, узнаваемость имени и имидж «Народного сберегательного банка», «Халык банк» с дочерними компаниями должен превратиться в финансовую группу и позиционироваться как ведущий банк по работе с физическими лицами. Для этого необходимо:

- сконцентрироваться на сегментах, в которых у группы есть очевидное конкурентное преимущество (платежное карточки, платежи и переводы), и внедрять в них новые продукты – телефонный банкинг, супербанкоматы и т.д.;
- создать эффективную систему перекрестных продаж комплексных финансовых услуг для того, чтобы по концепции one stop shopping через филиальную сеть банка продавать одному клиенту в среднем 4 продукта: платежные карточки, депозиты, потребительское или жилищное кредитование, (общее) страхование, продукты пенсионного фонда, в перспективе – операции с ценными бумаги, управление активами и страхование жизни для верхнего слоя среднего класса;
- внедрить новые продукты, которых на данный момент нет у конкурентов, и за счет перекрестных продаж привлечь клиентов, которые недостаточно пользуются финансовыми услугами из-за отсутствия в Казахстане удобного и гибкого сервиса финансовых супермаркетов.

С точки зрения обслуживания корпоративных клиентов необходимо укрепить позиции в корпоративном и инвестиционном банкинге. Целевой клиентской базой должны быть:

- крупнейшие клиенты, предприятия – экспортеры, для которых будут созданы условия обслуживания, сопоставимые с лучшими из тех, которые предлагаются сегодня ведущими местными и иностранными банками. Такие клиенты должны получать комплексное обслуживание на высшем уровне качества и спектра банковских и финансовых услуг;
- следует обратить особое внимание на тех клиентов, которые сейчас не нуждаются в кредитах, и предлагать им непроцентные и небанковские продукты;
- для укрепления клиентской базы в секторе малых и средних предприятий необходимо, как и в розничном банкинге, улучшить спектр услуг за счет перекрестных продаж и one stop shopping.

Растущая ликвидность финансового сектора и повышение благосостояния верхнего и среднего класса создает у нас спрос на услуги по управлению активами (asset management и private banking). Необходимо совершить качественный рывок и максимально использовать лидирующее положение дочернего пенсионного фонда. Управление активами естественным образом дополнит существующий спектр услуг, предлагаемых группой, а также позволит создать компанию по страхованию жизни (для успешного функционирования которой необходимы навыки управления активами).

Основные задачи по развитию бизнеса на период 2005 – 2007 годы

Стать ведущим банком на рынке розничных услуг для населения. Главное – создать систему продаж, при которой население имело бы возможность приобретать в филиальной сети банка широкий набор финансовых услуг.

Укрепить свои ведущие позиции на рынке управления активами (в широком смысле, включая пенсионный фонд, компанию по страхованию жизни, брокерскую компанию и подразделение по непосредственному управлению активами).

Добиться твердой позиции на рынке общего страхования.

Завоевать не менее 25% доли по всем ключевым сегментам рынка.

Стать одним из ведущих банков на рынке кредитования малых и средних предприятий.

Создать прочные позиции в секторе обслуживания крупных предприятий – экспортеров.

Создать конкурентоспособную лизинговую компанию, в первую очередь для обслуживания потребностей клиентов по закупкам оборудования.

Создать первый в Казахстане и регионе бизнес по структурным продуктам в рамках группы.

Совместно со стратегическим партнером развить бизнес группы за пределами Казахстана и повысить долю зарубежного бизнеса до 30% от общего

объема в течение 5 лет. Построить бизнес по обслуживанию торговли (торговому финансированию) с Россией, особенно приграничной торговли.

Продолжить диверсификацию базы фондирования с одновременным удлинением сроков фондирования.

РАЗДЕЛ IV. ФИНАНСОВОЕ СОСТОЯНИЕ БАНКА

1. ФИНАНСОВАЯ ОТЧЕТНОСТЬ

АО «Народный Банк Казахстана» является одним из крупнейших банков Казахстана, осуществляющий все виды банковских операций и обладающий самой обширной филиальной сетью в стране. В настоящее время Народный Банк Казахстана – это банк универсального типа и имеет статус Народного Общества, являясь членом Мирового Института Сберегательных Банков и участником национальной системы обязательного коллективного страхования депозитов физических лиц.

Таблица №3 (Форма №1 Бухгалтерский баланс (тыс. тенге))

Наименование	01.01.03г.	Уд. вес	01.01.04г.	Уд. вес	01.01.05г.	Уд. вес	01.10.05г.	Уд. вес
1	2	3	4	5	6	7	8	9
АКТИВЫ								
Касса и остатки в национальных (центральных) банках	7 167 316	3,7%	9 538 332	3,8%	18 954 490	4,8%	21 067 676	3,9%
Аффинированные драгоценные металлы	2 007	0,0%	19 221	0,0%	29 064	0,0%	14 844	0,0%
Ценные бумаги (за вычетом резервов на возможные потери)	31 842 208	16,4%	48 658 976	19,6%	81 690 799	20,5%	58 619 570	10,8%
Ценные бумаги по договору обратного РЕПО	0	0,0%	0	0,0%	0	0,0%	1 655 873	0,3%
Производные финансовые инструменты	0	0,0%	0	0,0%	0	0,0%	669	0,0%
Корреспондентские счета и вклады в других банках (за вычетом резервов на возможные потери)	14 880 142	7,7%	15 343 154	6,2%	24 648 601	6,2%	59 187 638	10,9%
Займы и финансовая аренда, предоставленные другим банкам (за вычетом резервов на возможные потери)	0	0,0%	510 892	0,2%	320 400	0,1%	1 256 173	0,2%
Займы, предоставленные клиентам (за вычетом резервов на возможные потери)	130 317 285	67,2%	163 764 958	65,8%	254 398 053	63,9%	382 670 670	70,4%
Инвестиции в капитал и субординированный долг	407 204	0,2%	1 273 542	0,5%	1 989 275	0,5%	2 638 910	0,5%
Основные средства (за вычетом амортизации)	7 030 871	3,6%	7 120 854	2,9%	8 730 062	2,2%	9 764 219	1,8%
Нематериальные активы (за вычетом амортизации)	198 720	0,1%	245 068	0,1%	446 392	0,1%	505 369	0,1%
Прочие активы (за вычетом резервов на возможные потери)	2 189 857	1,1%	2 221 098	0,9%	6 978 476	1,8%	6 024 606	1,1%
Итого активов	194 035 610	100%	248 696 095	100%	398 185 612	100%	543 406 217	100%
ОБЯЗАТЕЛЬСТВА								

Наименование	01.01.03г.	Уд. вес	01.01.04г.	Уд. вес	01.01.05г.	Уд. вес	01.10.05г.	Уд. вес
1	2	3	4	5	6	7	8	9
Корреспондентские счета и вклады банков	289 058	0,1%	4 528 573	1,8%	6 482 205	1,6%	6 358 703	1,2%
Ценные бумаги, проданные по соглашениям РЕПО							7 228 914	1,3%
Банковские счета и вклады клиентов	136 271 537	70,2%	151 287 558	60,8%	227 990 098	57,3%	334 868 035	61,6%
Выпущенные долговые ценные бумаги	0	0,0%	-91 650	0,0%	31 005 641	7,8%	31 408 114	5,8%
Задолженность перед банками	28 752 350	14,8%	55 310 133	22,2%	74 917 862	18,8%	71 089 672	13,1%
Прочие привлеченные средства	3 318 144	1,7%	2 607 944	1,0%	1 336 714	0,3%	813 847	0,1%
Субординированный долг	4 468 713	2,3%	8 757 861	3,5%	14 222 425	3,6%	24 580 271	4,5%
Налоговые обязательства	220 849	0,1%	229 215	0,1%	243 665	0,1%	178 246	0,0%
Прочие обязательства	4 292 786	2,2%	5 139 949	2,1%	7 632 032	1,9%	14 280 164	2,6%
Итого обязательства	177 613 437	92%	227 769 583	92%	363 830 642	91,4%	490 805 966	90,3%
СОБСТВЕННЫЙ КАПИТАЛ								
Уставный капитал, в том числе:	9 683 749	5,0%	9 896 800	4,0%	15 759 351	4,0%	24 677 317	4,5%
Простые акции	7 422 599	3,8%	7 422 600	3,0%	13 285 151	3,4%	14 224 437	2,6%
Привилегированные акции	2 261 150	1,2%	2 474 200	1,0%	2 474 200	0,6%	10 452 880	1,9%
Эмиссионный доход	2 085 600	1,1%	2 191 872	0,9%	2 191 170	0,6%	2 192 165	0,4%
Изъятый капитал	-14 043	0,0%	-15 739	0,0%	-16 665	0,0%	- 16 201	0,0%
Резервный капитал	1 090 061	0,6%	1 690 059	0,7%	1 690 060	0,4%	1 690 060	0,3%
Прочие резервы	544 152	0,3%	148 279	0,1%	299 790	0,1%	206 385	0,0%
Нераспределенный чистый доход прошлых лет	471 521	0,2%	2 000 782	0,8%	6 346 272	1,6%	14 430 578	2,6%
Нераспределенный чистый доход текущего года	2 561 133	1,3%	5 014 459	2,0%	8 084 992	2,0%	9 419 947	1,7%
Итого капитал	16 422 173	8%	20 926 512	8%	34 354 970	8,6%	52 600 251	9,7%
Итого обязательств и собственного капитала	194 035 610	100%	248 696 095	100%	398 185 612	100%	543 406 217	100%

Таблица №4 (Форма №2 Отчет о доходах и расходах (тыс. тенге))

Наименование	01.01.03г.	01.01.04г.	01.01.05г.	01.10.05г.
1	2	3	4	5
Процентные доходы:	15 345 718	23 244 054	30 991 547	34 597 222
по корреспондентским счетам и размещенным вкладам	282 620	193 808	643 918	874 659
по займам и финансовой аренде, выданным банкам	164 887	25 447	13 363	2 158
по займам, предоставленным клиентам	13 111 104	20 640 890	26 532 001	30 452 023
по ценным бумагам	1 782 385	2 253 777	3 779 186	2 899 612

Наименование	01.01.03г.	01.01.04г.	01.01.05г.	01.10.05г.
1	2	3	4	5
прочие процентные доходы	4 722	130 132	23 079	368 770
Процентные расходы:	7 467 598	8 861 774	12 493 914	15 248 611
по счетам клиентов	6 192 217	6 629 319	8 020 361	8 870 789
по корреспондентским счетам и вкладам, привлеченным от банков	162 621	139 079	75 948	145 151
по займам, полученным от банков	497 328	1 234 283	2 375 607	2 532 154
по выпущенным долговым ценным бумагам	0	28 711	865 400	2 171 242
по субординированному долгу	406 961	630 810	1 007 805	1 385 621
прочие процентные расходы	208 471	199 572	148 793	143 654
Чистый процентный доход до формирования резерва на потери по займам	7 878 120	14 382 280	18 497 633	19 348 611
Формирование резервов на потери по займам	5 348 976	6 158 562	7 912 735	9 747 528
Чистый процентный доход	2 529 144	8 223 718	10 584 898	9 601 083
Дивиденды полученные	0	0	314 459	0
Доходы по услугам и комиссии полученные	5 100 700	6 612 004	9 966 609	11 051 220
Расходы по услугам и комиссии уплаченные	1 185 901	1 311 216	1 991 035	1 091 996
Доходы (убытки) от купли/продажи ценных бумаг (нетто)	136 313	-84 803	238 606	120 308
Доходы (убытки) от изменения стоимости торговых ценных бумаг и имеющих в наличии для продажи (нетто)	3 188 003	1 323 032	- 46 507	1 366 971
Доходы (убытки) по операциям с иностранной валютой (нетто)	1 162 394	1 223 983	1 197 523	1 210 825
Доходы (убытки) от переоценки финансовых активов, выраженных в иностранной валюте (нетто)	-80 995	-103 554	421 347	62 421
Доходы, связанные с участием в ассоциированных организациях	7 808	68 783	49 721	4 312
Прочие доходы	1 788 048	1 010 642	2 504 439	1 927 017
Чистый доход (убыток), не связанный с получением вознаграждения	10 116 370	8 738 871	12 655 162	14 651 078
Операционные расходы, в том числе:	7 743 370	8 381 648	10 511 339	10 317 861
расходы на оплату труда и командировочные	3 315 751	4 264 001	5 829 550	5 001 948
амортизационные отчисления и износ	1 205 487	921 072	1 053 159	920 113
расходы по выплате налогов и других обязательных платежей в бюджет, за исключением корпоративного	1 433 146	1 467 136	1 621 446	1 469 525

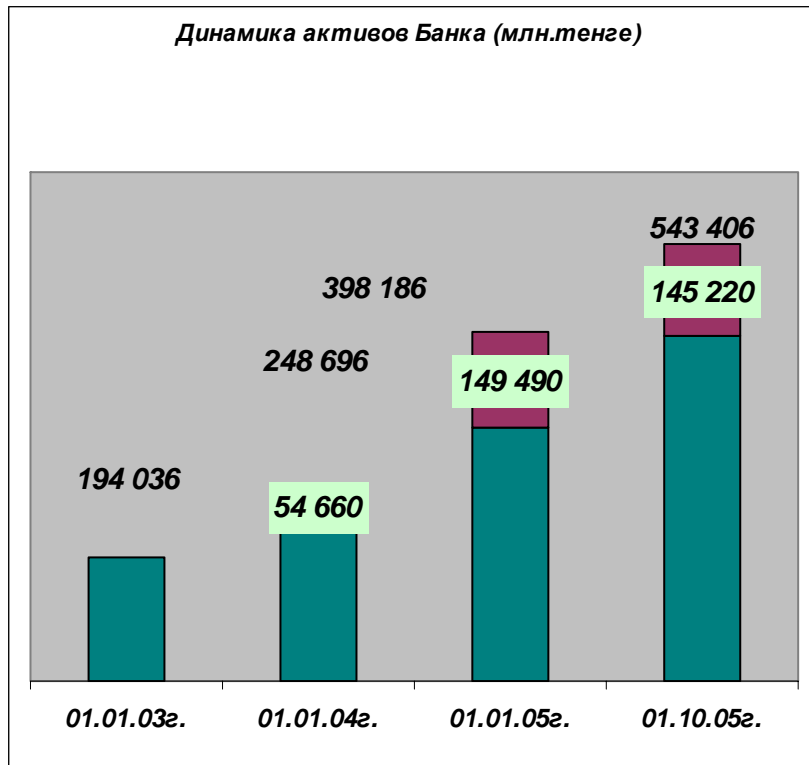
Наименование	01.01.03г.	01.01.04г.	01.01.05г.	01.10.05г.
1	2	3	4	5
подходного налога				
Прочие расходы	1 680 712	1 955 941	1 915 740	2 150 932
Операционная прибыль	3 222 884	6 625 000	10 812 981	11 783 368
Формирование резервов на потери по прочим операциям	411 693	1 010 541	1 027 989	220 656
Прибыль до налогообложения и доли меньшинства	2 811 191	5 614 459	9 784 992	11 562 712
Расходы по налогу на прибыль	250 058	600 000	1 700 000	2 142 765
Чистая прибыль	2 561 133	5 014 459	8 084 992	9 419 947

Таблица №5 (Форма №3 Отчет о движении денежных средств (тыс. тенге))

Наименование	01.01.03г.	01.01.04г.	01.01.05г.	01.10.05г.
1	2	3	4	5
Денежные поступления и платежи, связанные с операционной деятельностью				
Прибыль до налогообложения и вычета доли меньшинства	2 811 191	5 614 459	9 784 990	11 562 712
Корректировки на неденежные операционные статьи:	10 812 827	5 945 780	12 412 318	15 129 079
амортизационные отчисления и износ	1 205 487	921 072	1 053 159	920 113
расходы по резервам на возможные потери	5 760 669	7 169 103	8 940 724	9 968 184
нереализованные доходы и расходы от изменения стоимости финансового актива	3 232 548	467 621	994 266	2 003 757
доходы, начисленные в виде вознаграждения к получению	-165 849	-4 517 382	874 911	- 1 470 292
расходы на выплату вознаграждения	908 396	1 868 640	604 458	4 023 208
прочие корректировки на неденежные статьи	-128 424	36 726	- 55 200	- 315 891
Операционный доход (убыток) до изменения в операционных активах и обязательствах	13 624 018	11 560 239	22 197 308	26 691 791
(Увеличение) уменьшение в операционных активах	-81 652 704	-64 086 832	-105 292 403	155 402 521
(Увеличение) уменьшение вкладов, размещенных со сроком погашения более трех месяцев	70 175	-8 138 866	6 069 970	517 823
(Увеличение) уменьшение предоставленных займов и финансовой аренды	-47 111 532	-34 332 941	- 98 357 463	135 827 462
(Увеличение) уменьшение торговых ценных бумаг и имеющихся в наличии для продажи	-27 818 715	-12 527 939	- 19 014 875	16 780 672

Наименование	01.01.03г.	01.01.04г.	01.01.05г.	01.10.05г.
1	2	3	4	5
(Увеличение) уменьшение операции " обратное РЕПО"	0	0	-150 520	- 1 504 481
(Увеличение) уменьшение требований к клиентам	-641 493	-382 351	327 984	252 857
(Увеличение) уменьшение прочих активов	-6 151 139	-8 704 735	5 832 501	3 528 188
(Увеличение) уменьшение в операционных обязательствах	34 821 666	29 536 691	67 584 025	122 987 891
(Увеличение) уменьшение вкладов, привлеченных со сроком погашения более трех месяцев	31 353 409	17 648 547	61 025 814	103 871 032
(Увеличение) уменьшение операции " РЕПО"	0	6 838 603	- 2 986 602	3 333 254
(Увеличение) уменьшение прочей кредиторской задолженности	49 569	-232 139		
(Увеличение) уменьшение прочих обязательств	3 418 688	5 281 680	9 544 813	15 783 605
Увеличение или уменьшение денег от операционной деятельности	-46 831 038	-34 550 141	- 37 708 378	278 390 412
Налог на прибыль уплаченный	250 058	600 000	1 700 000	2 142 765
Итого увеличение (уменьшение) денег от операционной деятельности после налогообложения	-47 081 096	-35 150 141	-39 408 378	276 247 647
Денежные поступления и платежи, связанные с инвестиционной деятельностью				
Покупка (продажа) ценных бумаг, удерживаемых до погашения	10 401 002	-3 210 836	- 17 737 963	23 887 741
Покупка (продажа) основных средств и нематериальных активов	- 2 391 106	- 900 485	- 2 647 108	- 1 858 751
Инвестиции в капитал других юридических лиц	-161 480	-866 338	- 689 715	- 648 685
Прочие поступления и платежи	0	0	- 26 000	- 778
Итого увеличение или уменьшение денег от инвестиционной деятельности	7 848 416	-4 977 659	- 21 100 786	21 379 527
Денежные поступления и платежи, связанные с финансовой деятельностью				
Выпуск акций	5 390 334	319 323	5 861 849	8 918 861
Выпуск долговых обязательств	-410 365	4 187 169	36 048 550	
Приобретение или погашение собственных акций	-14 043	-1 696	- 926	464
Выплата дивидендов	-2 641	0	0	- 330 172
Прочие поступления и платежи	24 086 399	18 757 658	21 153 809	3 165 965
Итого увеличение или уменьшение денег от финансовой деятельности	29 049 684	23 262 454	63 063 282	11 755 118
Итого чистое увеличение или уменьшение денег за отчетный период	3 441 022	-5 305 107	24 751 426	336 074 083
Остаток денег на начало отчетного периода	18 386 390	21 827 412	16 522 305	41 273 731
Остаток денег на конец отчетного периода	21 827 412	16 522 305	41 273 731	78 482 781

2. АКТИВЫ



Активы Банка за девять месяцев 2005 года увеличились на 145 220,6 млн. тенге и составили на 1 октября 2005 года – 543 406 млн. тенге (см График №1). Рост активов происходил главным образом за счет увеличения остатков в кассе и остатках в национальных (центральных) банках (прирост на 11,1%), на корреспондентских счетах и вкладах в других банках (прирост на 140,1%), займов, предоставленных клиентам (прирост на 50,4%), а также

инвестиций в основные средства (прирост на 11,8%). В структуре активов Банка основную долю занимают кредитный портфель – 70,4%, корреспондентские счета и вклады в других банках – 10,9% и портфель ценных бумаг – 10,8% (см. Таблицу №3).

Валютная составляющая кредитного портфеля в общем кредитном клиентском портфеле брутто за период 01.01.2005г – 01.10.05г. увеличилась с 53,4% до 57,1% (см Таблицу №6), доля валютных ценных бумаг в общем портфеле ценных бумаг Банка, за аналогичный период, уменьшилась с 30,3% до 13,7% (см Таблицу №7).

Портфель кредитов Банка по видам валют

Таблица №6 (млн. тенге)

Наименование валюты	01.01.2003		01.01.2004		01.01.2005		01.10.2005	
	в млн. тенге	% от ссудного портфеля	в млн. тенге	% от ссудного портфеля	в млн. тенге	% от ссудного портфеля	в млн. тенге	% от ссудного портфеля
Тенге	41 091,80	31,0	69 336,00	41,6	123 711	46,6	172 039	42,9
Иностранная валюта	91 285,70	69,0	97 374,00	58,4	141 507	53,4	228 856	57,1
ВСЕГО	132 377,50	100	166 710,00	100	265 218	100	400 895	100

Портфель ценных бумаг Банка по видам валют

Таблица №7 (млн. тенге)

Наименование валюты	01.01.2003		01.01.2004		01.01.2005		01.10.2005	
	в млн. тенге	% от портфеля ц/б	в млн. тенге	% от портфеля ц/б	в млн. тенге	% от портфеля ц/б	в млн. тенге	% от портфеля ц/б
KZT	23 277,0	73,2	40 384,0	83,5	58 764	69,7	48 104	86,3
USD	8 521,0	26,8	7 992,0	16,5	25 507	30,3	7 602	13,7
ВСЕГО	31 798,0	100	48 376,0	100	84 272	100	55 706	100

❖ **Кредитный портфель Банка.** Банк продолжает активно укреплять свои позиции на рынке обслуживания крупных корпоративных клиентов и активизации работы с малым, средним и розничным бизнесом в регионах. Среди клиентов Банка крупнейшие компании практически всех отраслей национальной экономики (см. *Таблицу №8*).

В рамках реализации стратегии по усилению позиций в регионах Банк сохраняет политику расширения кредитования предприятий малого и среднего бизнеса, как приоритетного сектора экономики и высокодоходного направления бизнеса. Одной из важных стратегических задач являлось увеличение портфеля региональных филиалов Банка, расширение спектра и повышение комплексности банковских услуг.

Одной из основных задач Банка является значительное увеличение портфеля региональных филиалов Банка, расширение спектра и повышение комплексности банковских услуг.

Увеличение объемов кредитования было обеспечено устойчивым ростом экономики последних лет, оживлением деловой активности и стабилизацией финансового состояния заемщиков. В отраслевом разрезе рост ссудного портфеля Банка обеспечили клиенты торговли и сферы услуг, строительства, сельского хозяйства, транспорта и связи, нефтегазового сектора, то есть отраслей с опережающим ростом производства в экономике в целом.

Кредитный портфель Банка по отраслям

Таблица №8 (млн. тенге)

Отрасль	01.01.03		01.01.04		01.01.05		01.10.05	
	в млн. тенге	Уд. вес	в млн. тенге	Уд. вес	в млн. тенге	Уд. вес	в млн. тенге	Уд. вес
Сельское хозяйство	47 674	36,0%	26 520	15,9%	28 166	10,6%	32 091	8,0%
Горнодобывающие отрасли промышленности	13 666	10,3%	3 890	2,3%	2 083	0,8%	6 458	1,6%
Нефтегазовый сектор	29 380	22,2%	23 276	14,0%	4 855	1,8%	2 206	0,6%
Легкая, пищевая промышленность	18 814	14,2%	10 105	6,1%	6 663	2,5%	4 137	1,0%
Базовые отрасли промышленности*	12 594	9,5%	15 668	9,4%	9 344	3,5%	8 339	2,1%
Прочие отрасли	4 133	3,1%	1 656	1,0%	12 961	4,9%	13 160	3,3%

Отрасль	01.01.03		01.01.04		01.01.05		01.10.05	
	в млн. тенге	Уд. вес	в млн. тенге	Уд. вес	в млн. тенге	Уд. вес	в млн. тенге	Уд. вес
промышленности								
Торговля и сфера услуг	2 084	1,6%	33 299	20,0%	76 823	29,0%	124 760	31,1%
Транспорт, связь, телевидение, печать	1 990	1,5%	4 297	2,6%	7 129	2,7%	8 775	2,2%
Строительство	1 701	1,3%	15 580	9,3%	29 238	11,0%	51 227	12,8%
Прочие, в т.ч. потребительские кредиты	341	0,3%	32 419	19,4%	87 956	33,2%	149 742	37,3%
ВСЕГО	132 378	100%	166 710	100%	265 218	100%	400 895	100%

* - химическая промышленность, металлургия, машиностроение

Доход от кредитования клиентов составляет основную часть процентного дохода (88,0%).

График погашения займов по состоянию на 01 октября 2005 года

Таблица №10

Срок погашения	Сумма, тыс. тенге	Доля, %
До 1 мес.	24 521 014	6,1%
от 1 мес до 3 мес.	33 425 265	8,3%
от 3 до 6 мес.	27 557 615	6,9%
от 6 мес до 1 года	58 241 499	14,5%
От 1 года до 3 лет	81 602 148	20,4%
Свыше 3 лет	175 547 834	43,8%
ВСЕГО	400 895 375	100%

За анализируемый период 2005 года в сравнении с началом 2005 года произошло уменьшение доли стандартных кредитов с 74,7% до 60,6%, также произошло уменьшение доли безнадежных кредитов с 3,9% до 2,6%. (см. Таблицы №№11-12).

Классификация ссудного портфеля Таблица №11 (тыс. тенге)

Тип Кредита	На 01.01.03г.		На 01.01.04г.		На 01.01.05г.		На 01.10.05г.	
	Сумма	%	Сумма	%	Сумма	%	Сумма	%
1	2	3	4	5	6	7	8	9
Стандартный	111 251 979	84,0%	119 388 505	71,6%	198 198 447	74,7%	242 934 877	60,6%
Сомнительный 1-й категорий	6 988 665	5,3%	19 704 972	11,8%	38 464 842	14,5%	117 206 395	29,2%
Сомнительный 2-й категорий	4 149 044	3,1%	10 602 940	6,4%	5 633 847	2,1%	9 818 028	2,5%
Сомнительный 3-й категорий	3 055 269	2,3%	2 965 342	1,8%	3 295 870	1,2%	7 784 698	1,9%
Сомнительный 4-й категорий	859 376	0,7%	5 495 674	3,3%	6 567 231	2,5%	3 217 269	0,8%
Сомнительный 5-й категорий	3 692 308	2,8%	4 929 394	3,0%	2 656 473	1,0%	9 456 100	2,4%
Безнадежный	2 380 868	1,8%	3 623 623	2,2%	10 401 723	3,9%	10 478 008	2,6%

Тип Кредита	На 01.01.03г.		На 01.01.04г.		На 01.01.05г.		На 01.10.05г.	
	Сумма	%	Сумма	%	Сумма	%	Сумма	%
1	2	3	4	5	6	7	8	9
Итого	132 377 505	100	166 710 450	100	265 218 433	100	100 895 375	100

Сведения о сформированных провизиях

Таблица №12 (тыс. тенге)

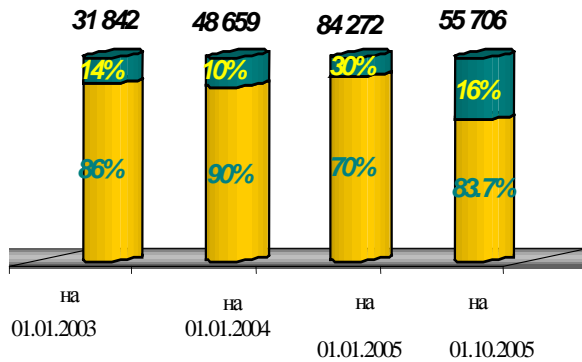
Тип Кредита	На 01.01.03г.		На 01.01.04г.		На 01.01.05г.		На 01.10.05г.	
	Провизии	%	Провизии	%	Провизии	%	Провизии	%
1	2	3	4	5	6	7		
Стандартный								
Сомнительный 1-й категорий	349 433	6,0%	985 248	9,7%	1 923 242	11,7%	5 860 319	24,0%
Сомнительный 2-й категорий	414 904	7,1%	1 060 294	10,5%	563 385	3,4%	981 803	4,0%
Сомнительный 3-й категорий	611 054	10,5%	593 068	5,9%	659 174	4,0%	1 556 940	6,4%
Сомнительный 4-й категорий	214 844	3,7%	1 373 918	13,6%	1 641 808	9,9%	804 317	3,3%
Сомнительный 5-й категорий	1 846 154	31,8%	2 464 697	24,4%	1 328 236	8,0%	4 728 050	19,4%
Безнадёжный	2 380 868	40,9%	3 623 623	35,9%	10 401 723	63,0%	10 478 008	42,9%
Итого	5 817 257	100	10 100 848	100	16 517 568	100	24 409 437	100

Дебетовые и кредитовые обороты по выданным ссудам отдельно по видам валют за последние три года и на 1 октября 2005 года.

Таблица №13 (тыс. тенге)

Годы	Входящий Остаток	Дебетовые обороты	Кредитовые Обороты	Исходящий Остаток
2002 год				
KZT	33 679 230	106 373 732	98 961 184	41 091 778
СКВ	53 783 225	171 293 065	133 790 559	91 285 731
ДВВ	95	127	222	-
2003 год				
KZT	41 091 778	167 112 608	138 848 250	69 356 136
СКВ	91 285 731	191 787 704	185 719 121	97 354 314
ДВВ	-	-	-	-
2004 год				
KZT	69 356 136	361 720 753	307 365 848	123 711 041
СКВ	97 354 314	240 438 129	196 285 051	141 507 392
ДВВ	-	-	-	-
На 01 октября 2005 года				

Годы	Входящий Остаток	Дебетовые обороты	Кредитовые Обороты	Исходящий Остаток
KZT	123 711 041	342 577 496	293 022 773	173 265 764
СКВ	141 507 392	270 178 006	182 908 424	228 776 974
ДВВ	-	-	-	-



■ Государственные ценные бумаги ■ Корпоративные ценные бумаги

❖ **Портфель ценных бумаг Банка** составил на конец 2004 года 81,7 млрд. тенге или 20,5% от активов и на 01 октября 2005 года портфель ценных бумаг снизился 58,6 млрд. тенге (см. Таблицу №3). С целью увеличения доходов, не облагаемых налогом и обеспечения ликвидности инвестиции производились в основном в государственные ценные бумаги, которые на 1 октября 2005 года составляют 86,4% всего портфеля (см. График №5).

❖ Инвестиции и портфель ценных бумаг

Таблица №14 (тыс. тенге)

Вид инвестиции	Сумма по балансовой стоимости На 2003 г.	Сумма по балансовой стоимости на 2004 г.	Сумма по балансовой стоимости на 2005 г.	Сумма по балансовой стоимости на 01.10.05г.
1	2	3	4	5
Долгосрочные инвестиции в капитал других юридических лиц, в том числе:	407 204	1 273 542	1 989 257	2 638 720
<i>Инвестиции в дочерние компании</i>	219 704	683 057	1 345 001	1 816 741
<i>Инвестиции в зависимые организации</i>	45 808	448 793	498 514	649 259
<i>Инвестиции в субординированный долг (дочерняя компания)</i>				26 778
<i>Прочие инвестиции</i>	141 692	141 692	145 742	145 942
Портфель ценных бумаг, годные для продажи, в том числе:	5 352 394	2 301 352	26 252 973	9 472 527
<i>Государственные ценные бумаги</i>	4 492 366	1 411 638	25 369 779	2 688 219
<i>Негосударственные ценные бумаги</i>	860 028	889 714	883 194	6 784 308

Вид инвестиции	Сумма по балансовой стоимости На 2003 г.	Сумма по балансовой стоимости на 2004 г.	Сумма по балансовой стоимости на 2005 г.	Сумма по балансовой стоимости на 01.10.05г.
Портфель ценных бумаг, для торговли, в том числе:	23 506 981	39 914 330	34 130 809	46 233 368
<i>Государственные ценные бумаги</i>	20 907 649	37 251 384	31 607 509	43 947 849
<i>Негосударственные ценные бумаги</i>	2 599 332	2 662 946	2 523 300	2 285 519
Портфель ценных бумаг, удерживаемые до погашения, в том числе:	2 938 941	6 160 237	23 887 741	-
<i>Государственные ценные бумаги</i>	1 815 888	4 851 760	19 475 778	-
<i>Негосударственные ценные бумаги</i>	1 123 055	1 308 477	4 411 963	-
ВСЕГО	32 205 522	49 649 461	86 260 780	58 344 615

Информация, представленная в расшифровках дана без учета накопленного вознаграждения.

Стратегия Банка по управлению портфелем ценных бумаг является консервативной, ориентированной на обеспечение ликвидности и стабильного потока доходов от финансовых инструментов. Значительную долю в портфеле Банка занимают краткосрочные ноты Национального Банка и обязательства Министерства Финансов Республики Казахстан – классические финансовый инструмент вторичного резерва ликвидности, так по состоянию на 1 октября 2005 года доля государственных ценных бумаг в портфеле ценных бумаг Банка составляет 86,4% (см. Таблицу №15) Все негосударственные ценные бумаги, имеющиеся в портфеле Банка, включены в листинг «А» АО «Казахстанская фондовая биржа». Портфель негосударственных ценных бумаг диверсифицирован по отраслевой принадлежности эмитентов и валюте выпуска. В числе эмитентов, облигации которых входят в портфель Банка такие крупные финансовые институты как АО «Банк Развития Казахстана», АО «Казкоммерцбанк», АТФБанк, АО «Казахстанская ипотечная компания», крупные корпоративные эмитенты АО «Каражанбасмунай» и др. В условиях тенденции к ревальвации национальной валюты по отношению к доллару США стратегия по приобретению корпоративных ценных бумаг в портфель Банка переориентирована на покупку финансовых инструментов, номинированных в тенге или защищенных по условиям выпуска от ревальвации тенге.

Расшифровка по видам ценных бумаг

Таблица №15 (тыс. тенге)

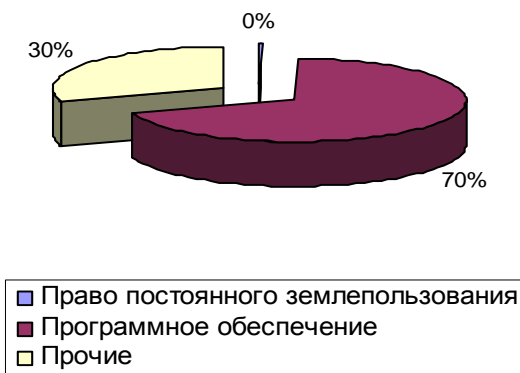
Классификация	на 01.01.03	Уд. Вес	на 01.01.04	Уд. Вес	на 01.01.05	Уд. Вес	на 01.10.05	Уд. Вес
Государственные ценные бумаги	27 215 903	86%	43 514 782	90%	58 683 056	70%	46 636 068	84%
Корпоративные ценные бумаги	4 582 415	14%	4 861 137	10%	25 588 467	30%	9 069 827	16%
Итого	31 798 318	100	48 375 919	100	84 271 523	100	55 705 895	100

Расшифровка в разрезе валют ценных бумаг

Таблица №16 (тыс. тенге)

Классификация	на 01.01.2003	на 01.01.2004	на 01.01.2005	на 01.10.2005
Государственные ценные бумаги, из них	27 215 904	43 514 782	58 683 056	46 636 068
в разрезе валют				
Номинированные в тенге	20 991 068	38 017 631	54 202 411	42 286 450
Номинированные в иностранной валюте	6 224 835	5 497 151	4 480 645	4 349 618
Корпоративные облигаций, из них	4 582 415	4 861 137	25 588 464	9 069 827
в разрезе валют				
Номинированные в тенге	2 286 207	2 366 154	4 561 963	5 817 121
Номинированные в иностранной валюте	2 296 208	2 494 983	21 026 504	3 252 706
Акции	0	0	0	0
Итого	31 798 319	48 375 919	84 121 003	55 705 895

Структура нематериальных активов на 1 октября 2005 года



Нематериальные активы Банком приобретаются с целью повышения эффективности деятельности Банка. На 1 октября 2005 года нематериальные активы по сравнению с началом года увеличились на сумму 58 977 тыс. тенге, начислено амортизации по нематериальным активам за весь период пользования на сумму 379 180 тыс. тенге, остаточная стоимость нематериальных активов составляет 505 369 тыс. тенге (см. Таблицы №№ 17-18), в том числе:

Таблица №17 (тыс. тенге)

Наименование	Первоначальная стоимость	Начисленный износ	Процент износа, %	Остаточная стоимость
Право постоянного землепользования	824	0	0	824
Программное обеспечение	654 361	302 904	46,29	351 457
Прочие	229 364	76 276	33,26	153 088
Итого:	884 549	379 180		505 369

Динамика нематериальных активов Банка

Таблица №18 (тыс. тенге)

Наименование	01.01.2003	01.01.2004	01.01.2005	01.10.2005
Первоначальная стоимость	304 541	412 040	716 780	884 549
Начисленный износ	105 821	166 972	270 388	379 180
Остаточная стоимость	198 720	245 068	446 392	505 369

❖ Основные средства Банка на 1 октября 2005 года в структуре активов Банка занимают 1,8% (см. Таблицу №3). Переоценка и реиндексация основных средств не производились. На 1 октября 2005 года остаточная стоимость основных средств по сравнению с началом года увеличилась на сумму 1 034,2млн.тенге, начислено амортизации по основным средствам на общую сумму 5 311 730 тыс. тенге, остаточная стоимость основных средств составляет 9 764 219 тыс. тенге (см. Таблицы №№ 19-20), в том числе:

График7
Структура основных средств на 1 октября 2005 года

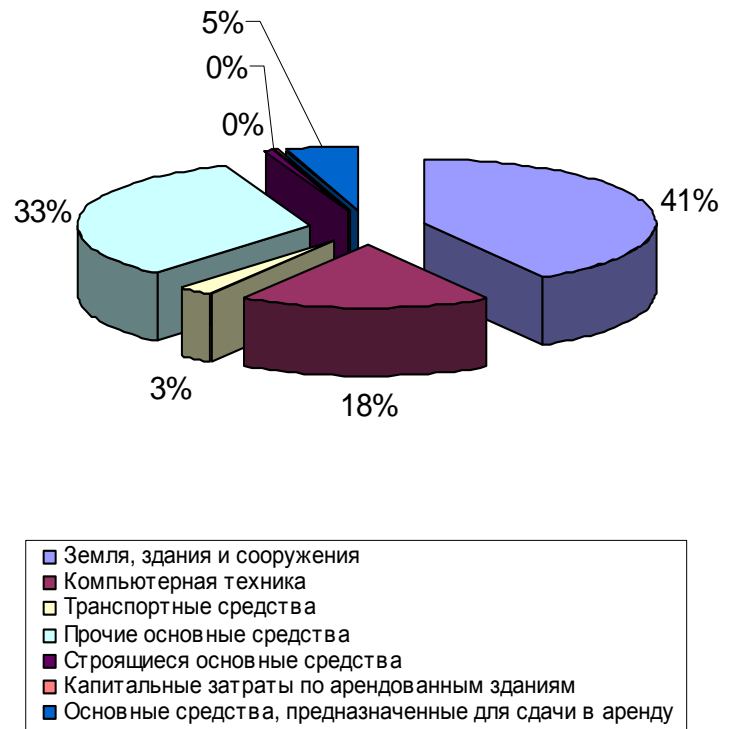


Таблица №19 (тыс. тенге)

Наименование ОС	Первоначальная стоимость	Накопленный износ	Процент износа	Остаточная стоимость
Земля, здания и сооружения	4 491 684	459 356	10,23	4 032 328
Компьютерная техника	4 032 627	2 318 195	57,49	1 714 432
Транспортные средства	609 200	349 038	57,29	260 162
Прочие основные средства	5 342 648	2 156 148	40,36	3 186 500
Строящиеся основные средства	47 911	0	0	47 911
Капитальные затраты по арендованным зданиям	32 862	3 763	11,45	29 099
Основные средства, предназначенные для сдачи в аренду	519 017	25 230	4,86	493 787
Итого:	15 075 949	5 311 730		9 764 219

Динамика основных средств Банка

Таблица №20 (тыс. тенге)

Показатель	01.01.2003	01.01.2004	01.01.2005	01.10.2005
Первоначальная стоимость	10 249 613	11 042 599	13 384 967	15 075 949
Начисленный износ	3 218 742	3 921 745	4 654 905	5 311 730
Остаточная стоимость	7 030 871	7 120 854	8 730 062	9 764 219

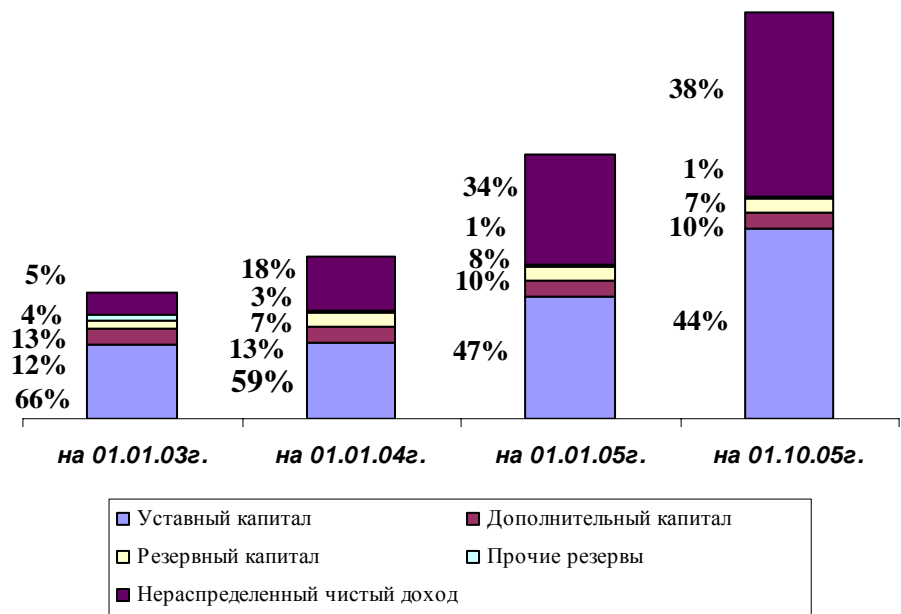
3. ПАССИВЫ

3.1. Собственный капитал

❖ **Собственный капитал** по состоянию на 1 октября 2005 года в структуре валюты баланса Банка занимает 9,7% (см. Таблицу №3).

Балансовый **собственный капитал** за девять месяцев текущего года увеличился по сравнению с началом года на 53,1%, составив 52,6 млрд. тенге за счет размещения простых и привилегированных акций, конвертируемых в простые акции банка на сумму 8,9 млрд.тенге и увеличения текущей прибыли на 9,4 млрд.тенге.

Собственный капитал Банка



На 1 октября 2005 года Банком исполняются все пруденциальные нормативы, установленные уполномоченным органом. Достаточный запас имеется по показателям текущей и краткосрочной ликвидности.

❖ **Уставный капитал** Банка по состоянию на 1 октября 2005 года:

Таблица №21

Наименование	Объем	Единица измерения
Общее количество объявленных акций, в том числе:	972 733 882	штук
<i>Простые акции</i>	899 016 660	штук
<i>Привилегированные акции</i>	24 742 000	штук
<i>Привилегированные акции, конвертируемые в простые акции Банка</i>	48 975 222	штук

Наименование	Объем	Единица измерения
Общее количество размещенных акций, за минусом выкупленных акций, в том числе:	971 113 822	штук
Простые акции	897 396 600	штук
Привилегированные акции	24 742 000	штук
Привилегированные акции, конвертируемые в простые акции Банка	48 975 222	штук
Выкупленные Банком простые именные акции	- 1 620 060	штук
Оплаченный уставный капитал, за минусом выкупленных акций	24 661 116	тыс.тенге
Простые акции	14 224 437	тыс.тенге
Привилегированные акции	2 474 200	тыс.тенге
Привилегированные акции, конвертируемые в простые акции Банка	7 978 680	тыс.тенге
Выкупленные Банком простые акции	-16 201	тыс.тенге

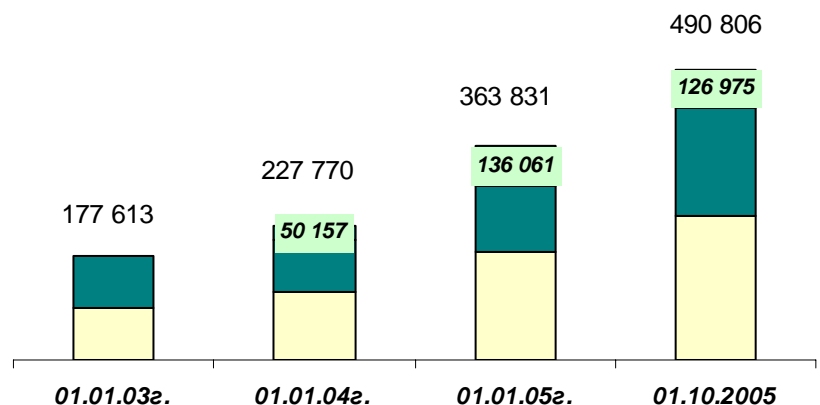
3.2. Обязательства

Обязательства Банка по состоянию на 1 октября 2005 года в структуре валюты баланса Банка занимает 90,3% (см. Таблицу №3). По сравнению с началом 2005 года объем обязательств увеличился на 127,0 млрд. тенге или на 34,9% и составил на 1 октября 2005 года – 490,8 млрд. тенге.

Рост обязательств был обусловлен увеличением остатков банковских счетов и вкладов клиентов (на 46,9% прироста), размещением субординированных облигаций банка (на 72,8% прироста), увеличением прочих обязательств (87,1% прироста).

В целом структура обязательств за девять месяцев текущего года мало изменилась. Высокой является доля банковских счетов и вкладов клиентов (61,6%) и привлекаемых банковских займов (13,1%).

График №9
Динамика обязательств Банка (млн. тенге)



Межбанковские займы.

Народный Банк, являясь одним из крупнейших финансовых институтов страны и располагая собственной мощной и стабильной ресурсной базой,

является банком-кредитором. Банк своей деятельностью оказывает содействие стабильному развитию межбанковского рынка и банковской системы в Казахстане, оставаясь его активным участником. Банк осуществляет межбанковское кредитование и использует межбанковский рынок для краткосрочного привлечения средств, расширяет спектр предоставляемых услуг для банков всех типов, независимо от размеров активов.

Рост активов и размеров капитала, укрепление имиджа Банка среди партнеров, клиентов и рейтинговых агентств, способствовали активизации международной деятельности Банка. В основном, внешние рынки используются для привлечения заемных средств. В целом на 01 октября 2005 года объем привлеченных займов от банков и финансовых организаций составил по остаткам привлеченных ссуд 68,5 млрд. тенге (14,0% совокупных обязательств Банка), 99,5% из этих средств приходится на внешние займы.

Временная структура внешних и внутренних займов
по состоянию на 01 октября 2005 года

Таблица №22 (в тыс. тенге)

Наименование Кредитора	Сумма займа, всего	Сумма к погашению				
		2005 год	2006 год	2007 год	2008 год	2009 год
ABN AMRO Bank Gustav Mahlerlaan 10, 1082 PP Amsterdam, Netherlands	348 109		348 109			
Banca Intesa SPA, Piazza Paolo Ferrari 10, I-20121 Milan, MI, Italy	669 450		669 450			
Banco Bilbao Vizcaya Argentaria SA Plaza de San Nicolas 4, 48005 Bilbao, Vizcaya, Spain	53 556		53 556			
Bre Bank SA PO Box 728, ul Senatorska 18, 00- 950 Warsaw, Mazowieckie, Poland	6 980	6 980				
BURGAN BANK SAK, PO Box 5389, Abdullah Al Ahmed Street, 12170 Safat, Kuwait	256 826		256 826			
Calyon 9 Quai du Président Paul Doumer, 92920 Paris La Défense Cedex, Dept 92, France	225 022		26 833	93 207	34 994	69 988
COMMERCIAL BANK OF KUWAIT PO Box 2861, Mubarak Al-Kabir Street, 13029 Safat, Kuwait	435 143		435 143			
First International Merchant bank 7th Floor, The Plaza Commercial Centre, Bisazza Street, Sliema SLM 15, Malta	50 209	8 368	16 737	16 736	8 368	
JP Morgan Chase Bank 270 Park Avenue, New York, NY 10017, USA	996 543		996 543			

Наименование Кредитора	Сумма займа, всего	Сумма к погашению				
		2005 год	2006 год	2007 год	2008 год	2009 год
Nordea Bank Finland Aleksanterinkatu 36B, FI-00100 Helsinki, Finland	32 104	10 175	5 772	5 772	4 761	5 624
ЕБPP, One Exchange Square, London EC2A 2JN, UK	669 450			669 450		
Standard Bank London, Cannon Bridge House, 25 Downgate Hill, London, EC4R 2SB, UK	15 563 767	64 429	15 499 338			
American Express Bank GmbH, Theodor-Heuss-Allee 112, 60486 Frankfurt am Main, Germany	5 487 214	2 677 800	2 677 800	131 614		
Sumitomo Mitsui Banking Corporation, Temple Court, 11 Queen Victoria St, London, EC4N 4TA, UK	143 836	3 371	52 231	44 117	44 117	
WestLB, Woolgate Exchange, 25 Basinghall Street, London EC2V 5HA, UK	11 476 286	956 357	3 825 429	3 825 429	2 869 071	
Citibank, 399 Park Avenue, New York, NY 10043, USA	79 050		79 050			
Commerzbank, D-60261 Frankfurt am Main, Germany	254 242	75 682	142 234	36 326		
Dresdner Bank, Juergen-Ponto-Platz 1, D-60329 Frankfurt am Main, Germany	816 548	45 304	292 750	308 685	13 151	156 658
Bank Gesellschaft Berlin, Alexanderplatz 2, D-10178 Berlin, Germany	778 300	34 149	172 553	172 553	138 405	260 640
Export-Import Bank of Korea, 16-1 Yoido-dong, Youngdungpo-gu, Seoul 150-996, Korea	1 032 989	87 343	320 754	221 581	193 832	209 479
ING Bank, Ave Marnix 24, B-1000 Brussels, Belgium	758 058	94 088	193 530	188 176	188 176	94 088
Bank One, One Plaza, Chicago, IL 60670, USA	18 175		18 175			
Allfirst Bank, 25 South Charles Street, Baltimore, MD 21201, USA	29 575	7 394	14 787	7 394		
Garanti International Bank, Keizersgracht 569-575, 1017 DR Amsterdam, Netherlands	1 253 067	45 682		1 207 385		
Исламский Банк Развития, Kingdom of Saudi Arabia, P.O. Box 5925, Jeddah-21432	72 373					72 373
Banca Nazionale Del Lavoro Via degli Aldobrandeschi, 30000163 Roma	404 252	31 281	123 163	155 964	62 563	31 281
Banca Popolare Di Vicenza,	512 575	192 215	64 072	64 072	64 072	128 144

Наименование Кредитора	Сумма займа, всего	Сумма к погашению				
		2005 год	2006 год	2007 год	2008 год	2009 год
Udine, Via Btg. Framarin 18,1-36100 Vicenza, Italy						
Swedbank, 8-10 Avenue de la Gare, L-1610 Luxembourg, Luxembourg	257 938	184 855	16 240	16 241	16 241	24 361
Bank of New York, One Wall Street, New York , NY 10286, USA	528 090	125 513	402 577			
Deutsche Bank Taunusanlage 12 D-60325 Frankfurt	7 063 639	167 482	6 752 117	57 616	57 616	28 808
Mashreq Bank P.O. Box 1250 Dubai, UAE	105 317		105 317			
Bank of Monreal 1 First Canadian Place 24th Floor Toronto, ON M5X 1A1	1 575 431		1 575 431			
Минфин Республики Казахстан, г. Астана	44 194	6 142	14 451	23 601		
ФРМП, 480004, г. Алматы, ул. Гоголя 111	267 780	267 780				
Wachovia Bank, The Widener Building 1339 Chestnut St. Philadelphia, PA 19107	90 742		45 371	45 371		
Finansbank Karspeldreef 6A, 1101 CJ Amsterdam,Netherlands	4 133 411	2 714 450	1 418 961			
Nova Ljubljanska Banka D.D. Trg republike 2,1520 Ljubljana,Slovenia	19 091		19 091			
Rabobank Netherlands Croeselaan 18, 3521 CB Utrecht, Netherlands	2 940 087	1 407 519	1 532 568			
Societe Generale, Tour Societe Generale, 17 Cours Valmy, 92972 Paris La Defense, Dept 92, France	809 566		199 592	199 592	164 153	246 229
BPH Bank SA Al Pokoju 1, 31-548 Krakow, Malopolskie, Poland	6 692	6 692				
Bayerische Hypo-und Vereinsbank AG Am Tucherpark 16, 80538 Munich, Germany	3 863 538		3 399 740	258 314	205 484	
Bank Austria Creditanstal Am Hof 2, Vordere Zollamtsstrasse 13, A- 1010 Vienna, Austria	3 401 259		3 347 250	54 009		
Ai Ahli bank of Kuwait PO Box 1387, Safat Square, Ahmed Al- Jaber Street, 13014 Kuwait, Kuwait	932 541	870 282	62 259			
Всего	68 463 015	10 091 333	45 175 800	7 803 205	4 065 004	1 327 673

❖ **Депозиты.**

По состоянию на 1 октября 2005 года доля банковских счетов и вкладов клиентов в валюте баланса Банка составляет 61,6% (см. Таблицу №3). Объем обязательств клиентам составил на 1 октября 2005 года 334 518 млн. тенге (см. Таблицу №23). Общий объем клиентских депозитов вырос за девять месяцев текущего года на 49,0% (на 110,0 млрд. тенге). Прирост клиентской депозитной



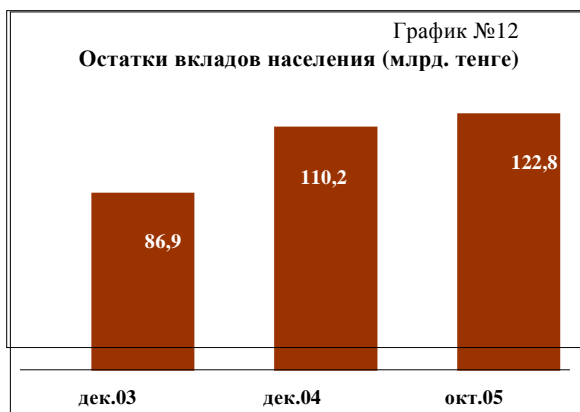
базы в основном был обеспечен за счет роста остатков на счетах компаний и предприятий (на 97,3 млрд. тенге), в результате чего доля депозитов юридических лиц в общем объеме клиентских депозитов выросла с 51% до 63%. Опережающими темпами росли депозиты в валюте, что обусловило увеличение валютной составляющей в клиентской депозитной базе за девять месяцев текущего года с 41% до 54%.

Депозиты компаний и предприятий росли опережающими темпами. Они

увеличились за январь-сентябрь текущего года на 85,1% и составили 211,7 млрд. тенге (см График №11). За отчетный период отмечается увеличение удельного веса срочных счетов юридических лиц с 31% до 40%.

Структура депозитной базы по видам валют представлена в таблице №23.

Депозиты частных лиц выросли за девять месяцев 2005 года по сравнению с показателем на начало года на 11,4% (на 12,6 млрд. тенге). На конец сентября



текущего года остатки вкладов населения составили 122,8 млрд. тенге (см. График №12). Основной прирост в январе-сентябре текущего года по счетам населения получен за счет срочных счетов, остатки на которых выросли на 9,3% и составили 86,7 млрд. тенге. Вклады населения в Народном Банке составляют 25,0% от общих обязательств.

Структура депозитной базы

(брутто) по видам валют

Таблица №23 (тыс. тенге)

Показатели (тыс. тенге)	на 01.01.03г.	уд. вес	на 01.01.04г.	уд. вес	на 01.01.05г.	уд. вес	на 01.10.05г.	уд. вес
Текущие счета и Депозиты до востребования, из них:								
	54 585 750	41%	56 273 516	38%	76 569 098	34%	113 971 961	34%
Физическим лицам:	17 945 914	13%	23 294 169	16%	30 839 168	14%	36 122 665	11%

Показатели (тыс. тенге)	на 01.01.03г.	Уд. вес	на 01.01.04г.	Уд. вес	на 01.01.05г.	Уд. вес	на 01.10.05г.	Уд. вес
Тенге	15 595 486	12%	20 769 471	14%	27 922 707	12%	32 560 431	10%
Инваляюта	2 350 428	2%	2 524 698	2%	2 916 461	2%	3 562 234	1%
Юридические лица:	36 639 836	27%	32 979 347	22%	45 729 930	20%	77 849 296	23%
Тенге	19 084 291	14%	24 973 137	17%	38 697 771	17%	48 951 356	14%
Инваляюта	17 555 545	13%	8 006 210	5%	7 032 159	3%	28 897 940	9%
Срочные	79 585 642	59%	91 469 604	62%	147 997 000	66%	220 545 944	66%
Физическим лицам:	51 296 701	38%	63 596 040	43%	79 314 818	35%	86 672 304	26%
Тенге	17 853 824	13%	28 567 621	19%	48 518 974	21%	47 217 612	14%
Инваляюта	33 442 877	25%	35 028 419	24%	30 795 844	14%	39 454 692	12%
Юридические лица	28 288 941	21%	27 873 564	19%	68 682 182	31%	133 873 640	40%
Тенге	1 453 517	1%	9 916 668	7%	16 189 416	8%	24 622 113	8%
Инваляюта	26 835 424	20%	17 956 896	12%	52 492 766	23%	109 251 527	32%
ВСЕГО депозиты, из них	134 171 392	100%	147 743 120	100%	224 566 098	100%	334 517 905	100%
Тенге	53 987 118	40%	84 226 897	57%	131 328 868	59%	153 351 512	46%
Инваляюта	80 184 274	59%	63 516 223	43%	93 237 230	41%	181 166 393	54%

График погашения депозитов

Таблица №24 (в тыс. тенге)

Срок погашения	Сумма, тыс. тенге	Доля, %
До востребования	113 971 961	34.07
30 дней	94 523 558	28.26
90 дней	34 852 699	10.42
180 дней	26 834 322	8.02
1 года	51 906 290	15.52
От 1 года до 3 лет	9 943 532	2.97
Свыше 3 лет	2 485 543	0.74
ВСЕГО	334 517 905	100

Дебетовые и кредитовые обороты по депозитам отдельно по видам валют за последние три года и на 1 октября 2005г.

Таблица №26 (в тыс. тенге)

Годы	Входящий Остаток	Дебетовые обороты	Кредитовые обороты	Исходящий остаток
2002 год				
KZT	50 132 829	542 063 651	546 042 131	54 111 309
СКВ	52 998 602	196 494 150	223 698 701	80 203 153
ДВВ	137 525	4 779 807	4 788 183	145 901
2003 год				
KZT	54 111 309	2 645 735 395	2 678 436 387	86 812 301
СКВ	80 203 153	774 058 894	759 048 520	65 192 779
ДВВ	145 901	28 587 380	28 601 498	160 019
2004 год				
KZT	86 812 301	4 220 239 554	4 270 049 909	136 622 656
СКВ	65 192 779	1 287 405 105	1 315 673 559	93 461 233
ДВВ	160 019	50 049 109	50 129 536	240 446
на 01.10.05				
KZT	136 622 656	4 727 962 440	4 744 691 296	153 351 512
СКВ	93 461 233	1 487 296 588	1 574 733 116	180 897 761
ДВВ	240 446	41 916 181	41 944 367	268 632

4. ФИНАНСОВЫЕ ПОКАЗАТЕЛИ

❖ Расчет пруденциальных нормативов Банка за три года и на 1 октября 2005 года:

На 1 октября 2005 года время Банк исполняет все пруденциальные нормативы, установленные уполномоченным органом.

Таблица №27

Наименование коэффициентов	на 01.01.03 г.	на 01.01.04 г.	на 01.01.05 г.	на 01.10.05 г.
Собственный капитал	21 121 620	28 431 773	42 508 785	68 196 971
Капитал первого уровня	13 277 646	15 706 492	25 786 090	42 806 318
Коэффициент достаточности собственного капитала (к1 >= 0,06)	0,07	0,06	0,06	0,08
Капитал второго уровня	8 251 178	13 998 823	18 075 188	27 241 864
Коэффициент достаточности собственного капитала (к2 >= 0,12)	0,14	0,14	0,13	0,15
Коэффициент максимального размера риска на одного заемщика, <i>НЕ связанного с банком особыми отношениями</i> (к3 не должен превышать 25% от СК)	21,5%	16,5%	19,08%	15,07%
Коэффициент максимального размера риска на одного заемщика, <i>связанного с банком особыми отношениями</i> (к3 не должен превышать 10% от СК)	9,3%	6,7%	5,94%	5,40%
Коэффициент максимального размера риска на одного заемщика, <i>по бланковым кредитам</i> (к3 не должен превышать 10% от СК)	0,4%	0,2%	0,85%	2,85%
Коэффициент текущей ликвидности (К4 >= 0,3)	0,7	0,97	1,11	0,77
Коэффициент краткосрочной ликвидности (К5 >= 0,5)	0,6	0,91	1,09	0,83
Коэффициент инвестиций в основные средства и другие нефинансовые активы (К6 <= 0,5)	0,4	0,3	0,2	0,2

❖ Показатели деятельности Компании

Наименование коэффициентов	Алгоритм расчета	01.01.02 г.	01.01.03 г.	01.01.04 г.	01.01.05 г.	Описание
Возврат на активы (ROA)	Чистый доход	0,22	1,63	2,19	2,58	Согласно данным, произошло значительно увеличение доходных активов, и повысилась эффективность размещения денег Банка.
	Стоимость активов					
Возврат на капитал (ROE)	Чистый доход	2,88	22,84	26,20	29,60	Данный показатель свидетельствует о росте эффективности работы Банка, так как одновременно происходило увеличение собственного капитала в целях обеспечения требуемого уровня капитализации Банка
	Собственный капитал					
Возврат на уставный капитал	Чистый доход	4,31	37,01	48,96	70,68	Отдача на одну акцию капитала в результате роста чистого дохода Банка, возросла в более чем 1,4 раз.
	Уставный капитал					
Лeverедж (<12)	Обязательства	15,14	15,93	12,93	10,47	Данный показатель свидетельствует о снижении зависимости Банка от заемных средств. Снижение коэффициента связано с увеличением собственного капитала, в том числе в части нераспределенного чистого дохода Банка.
	Собственный капитал					
Мультипликатор капитала	Активы	16,14	11,97	12,02	11,47	Снижение коэффициента обусловлено ростом активов Банка.
	Собственный капитал					

РАЗДЕЛ V. ОБЩИЕ СВЕДЕНИЯ О СЕДТМОМ ВЫПУСКЕ КУПОННЫХ СУБОРДИНИРОВАННЫХ ОБЛИГАЦИЙ В ПРЕДЕЛАХ ПЕРВОЙ ОБЛИГАЦИОННОЙ ПРОГРАММЫ

1. ЦЕЛЬ ВЫПУСКА

Целью настоящего выпуска является:

- ❖ увеличение собственного капитала Банка;
- ❖ диверсификация и увеличение срочности источников привлеченных средств;
- ❖ поддержания долгосрочной ликвидности Банка.

2. ОБЩИЕ ДАННЫЕ О ВЫПУСКЕ ОБЛИГАЦИЙ

- ❖ Общий объем выпуска облигаций по номинальной стоимости: **5 000 000 000 тенге;**
- ❖ Номинальная стоимость одной облигации: **10 000 (десять тысяч) тенге;**
- ❖ Общее количество выпускаемых облигаций: **500 000 штук;**
- ❖ Вид выпускаемых облигаций: **купонные (необеспеченные) субординированные;**
- ❖ Форма выпуска: **бездокументарная;**
- ❖ Срок обращения: **10 лет с даты начала обращения.**

Обращение облигаций начинается с даты включения настоящего выпуска облигаций в официальный список АО «Казахстанская фондовая биржа».

- ❖ Ставка вознаграждения (купона) по облигациям:

В первый купонный период - **7,75%** годовых от номинальной стоимости.

Последующие купонные выплаты индексируются к уровню инфляции и определяются по формуле:

$r = 15\% - i$, где

i , % - инфляция, рассчитываемая как прирост/снижение индекса потребительских цен (значение индекса в процентах минус 100%), публикуемого Агентством Республики Казахстан по статистике за последние 12 месяцев, предшествующих одному месяцу до даты выплаты очередного купонного вознаграждения;

15% - фиксированная ставка, % годовых.

При расчете ставки вознаграждения по облигациям (r) установлено значение нижнего предела инфляции (i) на уровне **3%** и значение верхнего предела на уровне **-9%**.

Инфляция, исчисляется на основе прироста или снижения среднегодового индекса потребительских цен (ИПЦ), предоставленного Агентством Республики Казахстан по статистике минус 100%.

В случае изменения названия, алгоритма расчета и др. ИПЦ, при расчете купонного вознаграждения будет применяться эквивалентный показатель, устанавливаемый Агентством Республики Казахстан по статистике.

Купонная ставка вознаграждения пересматривается два раза в год, в течение всего срока обращения, на дату (день и месяц), совпадающую с датой начала следующего купонного периода для установления следующей купонной ставки вознаграждения.

Информацию о размере ставки купонного вознаграждения на предстоящий купонный период Эмитент доводит до сведения держателей облигаций через АО «Казахстанская фондовая биржа» за день до даты начала следующего купонного периода.

- ❖ Срок размещения: **в течение срока обращения;**
- ❖ Порядок размещения:
 - ⇒ **на организованном рынке:** размещение облигаций будет осуществляться в соответствии с внутренними документами АО «Казахстанская фондовая биржа»
 - ⇒ **на неорганизованном рынке:** размещение облигаций будет осуществляться путем проведения подписки.
- ❖ Условия и порядок оплаты при покупке облигаций: **облигации оплачиваются деньгами в безналичной форме, физические лица могут оплачивать облигации также в наличной форме.**
 - ⇒ При размещении облигаций путем подписки порядок и условия оплаты за облигации указывается в Договорах купли-продажи облигаций заключаемых Банком с инвестором.
 - ⇒ При размещении облигаций через специализированные торги на торговой площадке АО «Казахстанская фондовая биржа» оплата облигаций осуществляется в соответствии с внутренними правилами АО «Казахстанская фондовая биржа»
- ❖ Досрочное погашение:

Банк имеет право на досрочное погашение основного долга по номинальной стоимости.

При принятии решения Советом директоров Банка о досрочном погашении основного долга по облигациям Банк за тридцать дней до даты проведения данной процедуры сообщает держателям данных облигаций, посредством сообщения на информационном сайте АО «Казахстанская фондовая биржа» и публикации в печатном издании об условиях, сроках, порядке погашения облигаций и порядке возврата денег, переданных в оплату облигаций..
- ❖ Информация об опционах: **опционы не предусмотрены;**
- ❖ Информация о конвертируемости облигаций: **облигации не являются конвертируемыми;**

- ❖ Информация об индексации облигаций: облигации настоящего выпуска не являются индексированными.

3. СРОКИ И УСЛОВИЯ ВЫПЛАТЫ КУПОННОГО ВОЗНАГРАЖДЕНИЯ И ПОГАШЕНИЯ ОСНОВНОГО ДОЛГА

- ❖ Периодичность выплаты вознаграждения (купона): выплата вознаграждения (купона) производится Эмитентом два раза в год каждые 6 месяцев с даты начала обращения облигаций в течение всего срока обращения.
- ❖ Порядок и условия выплаты купонного вознаграждения:
 - ⇒ Выплата вознаграждения производится в тенге путем перевода денег на текущие счета держателей облигаций в течение 10 календарных дней после окончания периода обращения, за который осуществляется выплата вознаграждения. На получение вознаграждения имеют право лица, зарегистрированные в реестре держателей облигаций по состоянию на начало последнего дня периода, за который осуществляются выплаты.
 - ⇒ Купонное вознаграждение на дату выплаты рассчитывается как произведение номинальной стоимости на полугодовую ставку купонного вознаграждения. Количество знаков после запятой и метод округления устанавливается регламентом АО «Казахстанская фондовая Биржа».
 - ⇒ В случае если инвестором будет являться нерезидент Республики Казахстан, выплата купонного вознаграждения будет производиться в тенге, при наличии банковского счета на территории Республики Казахстан. Возможна конвертация суммы в тенге в иную валюту по курсу, установленному Банком при получении от инвестора соответствующего запроса. Конвертация суммы в тенге в иную валюту будет производиться за счет инвестора.
- ❖ Период времени, применяемого для расчета вознаграждения: выплата вознаграждения (купона) производится Эмитентом из расчёта временной базы 360/30 (360 дней в году /30 дней в месяце) в соответствии с регламентом расчетов АО «Казахстанская Фондовая Биржа».
- ❖ Дата погашения: в течение 10 календарных дней после окончания периода обращения облигаций.
- ❖ Порядок и условия выплаты последнего купонного вознаграждения и погашения основного долга:
 - ⇒ Облигации погашаются по номинальной стоимости облигаций в тенге с одновременной выплатой последнего купонного вознаграждения путем перевода денег в течение 10 календарных дней после окончания периода обращения на текущие счета держателей облигаций, зарегистрированных в реестре держателей облигаций по состоянию на начало последнего дня периода, за который осуществляются выплаты.

- ⇒ На получение последнего купонного вознаграждения и основного долга имеют право лица, зарегистрированные в реестре держателей облигаций по состоянию на начало последнего дня периода, за который осуществляются выплаты.
- ⇒ В случае если инвестором будет являться нерезидент Республики Казахстан, погашение облигаций будет производиться в тенге, при наличии банковского счета на территории Республики Казахстан. Возможна конвертация суммы в тенге в иную валюту по курсу, установленному Банком при получении от инвестора соответствующего запроса. Конвертация суммы в тенге в иную валюту будет производиться за счет инвестора.
- ❖ Способ погашения облигаций: погашение суммы основного долга осуществляется путём перечисления денег на текущие банковские счета держателей облигаций.

4. ПРАВА, ПРЕДОСТАВЛЯЕМЫЕ ОБЛИГАЦИЕЙ ЕЕ ДЕРЖАТЕЛЮ

- ❖ право на получение номинальной стоимости в сроки, предусмотренные пунктом 2 Раздела V настоящего Инвестиционного меморандума;
- ❖ право на получение вознаграждения в сроки, предусмотренные пунктом 2 Раздела V настоящего Инвестиционного меморандума;
- ❖ право на получение информации в порядке, предусмотренном законодательством Республики Казахстан;
- ❖ право на удовлетворение своих требований в случаях и порядке, предусмотренном законодательством Республики Казахстан;
- ❖ право свободно отчуждать и иным образом распоряжаться облигациями;
- ❖ иные права, вытекающие из права собственности на облигации.

5. МЕСТО ИСПОЛНЕНИЯ ОБЯЗАТЕЛЬСТВ ПО ОБЛИГАЦИЯМ

Республика Казахстан, индекс 050046, г. Алматы, ул. Розыбакиева, 97, АО «Народный Банк Казахстана».

6. ДОПОЛНИТЕЛЬНАЯ ИНФОРМАЦИЯ

- ❖ Услуги маркет-мейкера по вышеуказанным ценным бумагам осуществляет АО «Halyk Finance», расположенное по адресу: г. Алматы, ул. Розыбакиева, 97, тел.: 590 593. Маркет-мейкер действует на основании лицензии № 0401200928 на занятие брокерско - дилерской деятельностью на рынке ценных бумаг с правом ведения счетов клиентов в качестве номинального держателя, выданной Агентством Республики Казахстан по регулированию и надзору финансового рынка и финансовых организаций от 27 декабря 2004 года.

- ❖ Формирование, ведение и хранение реестра держателей облигаций осуществляется регистратором АО «Фондовый центр», расположенный по адресу: г. Алматы, ул. Мауленова, 92, контактные телефоны: (3272) 67-63-44, 67-63-45. Регистратор действует на основании лицензии на право осуществления деятельности по ведению реестра держателей ценных бумаг от 15 июня 2005года № 0406200386, выданной Агентством Республики Казахстан по регулированию и надзору финансового рынка и финансовых организаций и на основании Договора, заключенного с Банком.