



АО «НАРОДНЫЙ БАНК КАЗАХСТАНА»

Промежуточная сокращенная консолидированная
финансовая информация (не аудировано)
за девять месяцев,
закончившихся 30 сентября 2021 г.

АО «Народный Банк Казахстана»

Содержание

	Страница
ЗАЯВЛЕНИЕ РУКОВОДСТВА ОБ ОТВЕТСТВЕННОСТИ ЗА ПОДГОТОВКУ И УТВЕРЖДЕНИЕ ПРОМЕЖУТОЧНОЙ СОКРАЩЕННОЙ КОНСОЛИДИРОВАННОЙ ФИНАНСОВОЙ ИНФОРМАЦИИ ЗА ДЕВЯТЬ МЕСЯЦЕВ, ЗАКОНЧИВШИХСЯ 30 СЕНТЯБРЯ 2021 Г. (НЕ АУДИРОВАНО)	1
ЗАКЛЮЧЕНИЕ ПО РЕЗУЛЬТАТАМ ОБЗОРНОЙ ПРОВЕРКИ ПРОМЕЖУТОЧНОЙ СОКРАЩЕННОЙ КОНСОЛИДИРОВАННОЙ ФИНАНСОВОЙ ИНФОРМАЦИИ	2
ПРОМЕЖУТОЧНАЯ СОКРАЩЕННАЯ КОНСОЛИДИРОВАННАЯ ФИНАНСОВАЯ ИНФОРМАЦИЯ ЗА ДЕВЯТЬ МЕСЯЦЕВ, ЗАКОНЧИВШИХСЯ 30 СЕНТЯБРЯ 2021 Г. (НЕ АУДИРОВАНО):	
Промежуточный сокращенный консолидированный отчет о финансовом положении (не аудировано)	3
Промежуточный сокращенный консолидированный отчет о прибылях и убытках (не аудировано)	4
Промежуточный сокращенный консолидированный отчет о прочем совокупном доходе (не аудировано)	5
Промежуточный сокращенный консолидированный отчет об изменениях в капитале (не аудировано)	6-7
Промежуточный сокращенный консолидированный отчет о движении денежных средств (не аудировано)	8-9
Выборочные примечания к промежуточной сокращенной консолидированной финансовой информации (не аудировано)	10-68

**Заявление руководства об ответственности
за подготовку и утверждение
промежуточной сокращенной консолидированной финансовой информации
за девять месяцев, закончившихся 30 сентября 2021 г. (не аудировано)**

Руководство отвечает за подготовку промежуточной сокращенной консолидированной финансовой информации, достоверно отражающей финансовое положение АО «Народный Банк Казахстана» (далее – «Банк») и его дочерних предприятий (далее совместно – «Группа») по состоянию на 30 сентября 2021 г., результаты ее деятельности за три и девять месяцев, изменения в капитале и в денежных средствах за девять месяцев, закончившихся на эту дату, в соответствии с Международным стандартом финансовой отчетности 34 «Промежуточная финансовая отчетность» (далее – «МСФО (IAS) 34»).

При подготовке промежуточной сокращенной консолидированной финансовой информации руководство несет ответственность за:

- обеспечение правильного выбора и применение принципов учетной политики;
- представление информации, в том числе данных об учетной политике, в форме, обеспечивающей уместность, достоверность, сопоставимость и понятность такой информации;
- раскрытие дополнительной информации в случаях, когда выполнения требований МСФО (IAS) 34 оказывается недостаточно для понимания пользователями отчетности того воздействия, которое те или иные сделки, а также прочие события или условия оказывают на консолидированное финансовое положение и финансовые результаты деятельности Группы; и
- оценку способности Группы продолжать деятельность в обозримом будущем.

Руководство также несет ответственность за:

- разработку, внедрение и поддержание эффективной и надежной системы внутреннего контроля на всех предприятиях Группы;
- ведение учета в форме, позволяющей раскрыть и объяснить сделки Группы, а также предоставить на любую дату информацию достаточной точности о консолидированном финансовом положении Группы и обеспечить соответствие промежуточной сокращенной консолидированной финансовой информации требованиям МСФО (IAS) 34;
- ведение бухгалтерского учета в соответствии с законодательством Республики Казахстан;
- принятие всех разумно возможных мер по обеспечению сохранности активов Группы; и
- выявление и предотвращение фактов мошенничества и прочих нарушений.

Промежуточная сокращенная консолидированная финансовая информация Группы за девять месяцев, закончившихся 30 сентября 2021 г., была утверждена к выпуску Правлением 15 ноября 2021 г.

От имени Правления:


Алия С. Карпыкова
Заместитель Председателя Правления

15 ноября 2021 г.
г. Алматы, Казахстан




Павел А. Чеусов
Главный бухгалтер

15 ноября 2021 г.
г. Алматы, Казахстан



ЗАКЛЮЧЕНИЕ ПО ОБЗОРНОЙ ПРОВЕРКЕ ПРОМЕЖУТОЧНОЙ СОКРАЩЕННОЙ КОНСОЛИДИРОВАННОЙ ФИНАНСОВОЙ ИНФОРМАЦИИ

Акционерам и Совету Директоров АО «Народный Банк Казахстана»

Введение

Мы провели обзорную проверку прилагаемого промежуточного сокращенного консолидированного отчета о финансовом положении АО «Народный Банк Казахстана» и его дочерних предприятий (далее - «Группа») по состоянию на 30 сентября 2021 г. и связанных с ним промежуточных сокращенных консолидированных отчетов о прибылях и убытках, о прочем совокупном доходе за три и девять месяцев, об изменениях в капитале и о движении денежных средств за девять месяцев, закончившихся на эту дату, а также выборочных пояснительных примечаний. Руководство несет ответственность за подготовку и представление данной промежуточной сокращенной консолидированной финансовой информации в соответствии с МСФО (IAS) 34 «Промежуточная финансовая отчетность». Наша ответственность заключается в формировании вывода о данной промежуточной сокращенной консолидированной финансовой информации на основе проведенной нами обзорной проверки.

Объем обзорной проверки

Мы провели обзорную проверку в соответствии с Международным стандартом обзорных проверок 2410 «Обзорная проверка промежуточной финансовой информации, выполняемая независимым аудитором организации». Обзорная проверка промежуточной сокращенной консолидированной финансовой информации включает в себя направление запросов в первую очередь лицам, ответственным за финансовые вопросы и вопросы бухгалтерского учета, а также применение аналитических и других процедур обзорной проверки. Объем обзорной проверки значительно меньше объема аудита, проводимого в соответствии с Международными стандартами аудита, и поэтому обзорная проверка не дает нам возможности получить уверенность в том, что нам станут известны все значимые вопросы, которые могли бы быть выявлены в процессе аудита. Следовательно, мы не выражаем аудиторское мнение.

Вывод

На основе проведенной нами обзорной проверки не выявлены факты, которые могут служить основанием для того, чтобы мы сочли, что прилагаемая промежуточная сокращенная консолидированная финансовая информация не подготовлена во всех существенных отношениях в соответствии с МСФО (IAS) 34 «Промежуточная финансовая отчетность».

Deloitte LLP


15 ноября 2021 г.

г. Алматы, Республика Казахстан

АО «Народный Банк Казахстана»
Промежуточный сокращенный консолидированный отчет о финансовом положении по состоянию на 30 сентября 2021 г. (не аудировано)
(в миллионах тенге)

	Примечания	30 сентября 2021 г. (не аудировано)	31 декабря 2020 г.
АКТИВЫ			
Денежные средства и их эквиваленты	5	1,035,212	1,757,477
Обязательные резервы		189,887	170,128
Финансовые активы, оцениваемые по справедливой стоимости через прибыль или убыток	6	257,308	242,326
Средства в кредитных учреждениях	7	663,484	709,310
Финансовые активы, оцениваемые по справедливой стоимости через прочий совокупный доход	8	1,880,739	1,256,158
Долговые ценные бумаги, оцениваемые по амортизированной стоимости за вычетом резервов по ожидаемым кредитным убыткам	9	1,218,144	1,229,539
Займы клиентам	10, 32	5,474,115	4,446,275
Инвестиционная недвижимость		36,065	39,441
Коммерческая недвижимость		98,174	103,098
Активы, предназначенные для продажи		44,107	42,244
Текущие налоговые активы		1,564	782
Отложенные налоговые активы		338	234
Основные средства и нематериальные активы		174,757	170,581
Активы по договорам страхования	11	56,774	39,929
Прочие активы	12	153,789	180,310
ИТОГО АКТИВЫ		11,284,457	10,387,832
ОБЯЗАТЕЛЬСТВА И КАПИТАЛ			
ОБЯЗАТЕЛЬСТВА			
Средства клиентов	13, 32	8,392,647	7,455,977
Средства кредитных учреждений	14	310,158	300,727
Финансовые обязательства, оцениваемые по справедливой стоимости через прибыль или убыток	6	4,611	2,484
Выпущенные долговые ценные бумаги	15	502,009	778,192
Текущее налоговое обязательство		16,685	2,758
Отложенное налоговое обязательство		50,801	51,281
Резервы	19	12,897	9,287
Обязательства по договорам страхования	11	237,879	191,246
Прочие обязательства	17	144,747	102,612
Итого обязательства		9,672,434	8,894,564
КАПИТАЛ			
Уставный капитал	18	209,027	209,027
Эмиссионный доход		8,631	5,741
Выкупленные собственные акции		(105,206)	(111,027)
Нераспределенная прибыль и прочие резервы		1,499,564	1,389,520
Итого капитал, относящийся к собственникам Группы		1,612,016	1,493,261
Неконтролирующая доля	7	7	7
Итого капитал		1,612,023	1,493,268
ИТОГО ОБЯЗАТЕЛЬСТВА И КАПИТАЛ		11,284,457	10,387,832

От имени Правления:



Алия С. Карпыкова
 Заместитель Председателя Правления

 15 ноября 2021 г.
 г. Алматы, Казахстан



Павел А. Чеусов
 Главный бухгалтер

 15 ноября 2021 г.
 г. Алматы, Казахстан

Примечания на страницах с 10 по 68 являются неотъемлемой частью данной промежуточной сокращенной консолидированной финансовой информации.

АО «Народный Банк Казахстана»
Промежуточный сокращенный консолидированный отчет о прибылях и убытках за девять месяцев, закончившихся 30 сентября 2021 г. (не аудировано)
(в миллионах тенге, за исключением прибыли на акцию, которая выражена в тенге)

	Примечания	За три месяца, закончившихся 30 сентября 2021 г. (не аудировано)	За три месяца, закончившихся 30 сентября 2020 г. (не аудировано)	За девять месяцев, закончившихся 30 сентября 2021 г. (не аудировано)	За девять месяцев, закончившихся 30 сентября 2020 г. (не аудировано)
Процентные доходы, рассчитанные с использованием метода эффективной процентной ставки	20, 32	224,571	176,613	621,711	529,695
Прочие процентные доходы	20	5,167	3,926	15,664	10,692
Процентные расходы	20, 32	(90,946)	(87,943)	(255,666)	(239,368)
ЧИСТЫЙ ПРОЦЕНТНЫЙ ДОХОД ДО РАСХОДОВ ПО КРЕДИТНЫМ УБЫТКАМ	20	138,792	92,596	381,709	301,019
Расходы по кредитным убыткам	5, 7, 8, 9, 10, 12	(8,727)	(1,996)	(5,473)	(35,902)
ЧИСТЫЙ ПРОЦЕНТНЫЙ ДОХОД		130,065	90,600	376,236	265,117
Доходы по услугам и комиссии	21	38,198	34,333	108,684	94,579
Расходы по услугам и комиссии	21	(18,468)	(16,445)	(51,774)	(48,235)
Чистые доходы по услугам и комиссии		19,730	17,888	56,910	46,344
Чистая прибыль по финансовым активам и обязательствам, оцениваемым по справедливой стоимости через прибыль или убыток	22	621	878	9,438	4,713
Чистая реализованная прибыль от финансовых активов, оцениваемых по справедливой стоимости через прочий совокупный доход		1,167	1,332	1,369	3,486
Чистая прибыль по операциям с иностранной валютой	23	6,882	9,804	22,995	20,966
Доходы от страховой деятельности	24	35,740	24,424	101,159	63,815
Доля в прибыли ассоциированной организации	32	1,719	1,636	4,842	4,656
Доходы от небанковской деятельности	26	9,545	5,398	18,020	18,922
Прочие (расходы)/доходы		(11,193)	1,929	(9,571)	6,403
ПРОЧИЕ НЕПРОЦЕНТНЫЕ ДОХОДЫ		44,481	45,401	148,252	122,961
Операционные расходы	25	(48,714)	(37,383)	(131,857)	(108,373)
Восстановление/(убыток) от обесценения нефинансовых активов		212	(572)	(275)	(4,219)
Восстановление прочих расходов по кредитным убыткам/ (прочие расходы по кредитным убыткам)	19	745	11	(3,633)	(3,105)
Понесенные страховые выплаты, за вычетом перестрахования	24	(21,962)	(17,663)	(66,938)	(49,555)
НЕПРОЦЕНТНЫЕ РАСХОДЫ		(69,719)	(55,607)	(202,703)	(165,252)
ПРИБЫЛЬ ДО НАЛОГООБЛОЖЕНИЯ		124,557	98,282	378,695	269,170
Расход по налогу на прибыль	16	(16,900)	(9,629)	(45,600)	(24,523)
ЧИСТАЯ ПРИБЫЛЬ		107,657	88,653	333,095	244,647
Относящаяся к:					
Простым акционерам		107,657	88,652	333,095	244,646
Неконтролирующей доли		-	1	-	1
		107,657	88,653	333,095	244,647

ПРИБЫЛЬ НА АКЦИЮ

27

(в тенге)

Базовая и разводненная прибыль на акцию

9.17

7.58

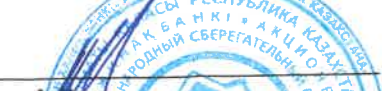
28.43

20.92

От имени Правления:


Алия С. Карпыкова
 Заместитель Председателя Правления

 15 ноября 2021 г.
 г. Алматы, Казахстан


Павел А. Меусов
 Главный бухгалтер

 15 ноября 2021 г.
 г. Алматы, Казахстан

Примечания на страницах с 10 по 68 являются неотъемлемой частью данной промежуточной сокращенной консолидированной финансовой информации.

Промежуточный сокращенный консолидированный отчет о прочем совокупном доходе за три и девять месяцев, закончившихся 30 сентября 2021 г. (не аудировано)
(в миллионах тенге)

	За три месяца, закончившихся 30 сентября 2021 г. (не аудировано)	За три месяца, закончившихся 30 сентября 2020 г. (не аудировано)	За девять месяцев, закончившихся 30 сентября 2021 г. (не аудировано)	За девять месяцев, закончившихся 30 сентября 2020 г. (не аудировано)
Чистая прибыль	107,657	88,653	333,095	244,647
Прочий совокупный доход:				
<i>Статьи, которые впоследствии не будут реклассифицированы в состав прибылей и убытков:</i>				
Прибыль от переоценки основных средств (за вычетом налога – ноль тенге)	44	17	209	137
(Убыток)/доход от переоценки долевого финансового актива, оцениваемого по справедливой стоимости через прочий совокупный доход (за вычетом налога – ноль тенге)	(134)	-	(1,881)	38
<i>Статьи, которые впоследствии могут быть реклассифицированы в состав прибылей и убытков:</i>				
Курсовая разница от пересчета зарубежной деятельности (за вычетом налога – ноль тенге)	37	3,288	1,529	40
Доля прочего совокупного (убытка)/ дохода ассоциированной организации (Убыток)/прибыль от переоценки долговых финансовых активов, оцениваемых по справедливой стоимости через прочий совокупный доход, включая обесценение в течение периода (за вычетом налога – ноль тенге)	(76)	443	(332)	(597)
(Убыток)/прибыль от переоценки долговых финансовых активов, оцениваемых по справедливой стоимости через прочий совокупный доход, включая обесценение в течение периода (за вычетом налога – ноль тенге)	(4,718)	6,814	(10,424)	12,353
Реклассифицировано в состав прибылей и убытков в результате выбытия финансовых активов, оцениваемых по справедливой стоимости через прочий совокупный доход, в течение периода (за вычетом налога – ноль тенге)	(1,167)	(1,332)	(1,369)	(3,486)
Прочий совокупный (убыток)/доход за период	(6,014)	9,230	(12,268)	8,485
Итого совокупный доход	101,643	97,883	320,827	253,132
Относящийся к:				
Простым акционерам	101,643	97,882	320,827	253,131
Неконтролирующей доли	-	1	-	1
Итого совокупный доход	101,643	97,883	320,827	253,132

От имени Правления:



Алия С. Карпыкова
Заместитель Председателя Правления

15 ноября 2021 г.
г. Алматы, Казахстан



Павел А. Неусов
Главный бухгалтер

15 ноября 2021 г.
г. Алматы, Казахстан

Примечания на страницах с 10 по 68 являются неотъемлемой частью данной промежуточной сокращенной консолидированной финансовой информации.

АО «Народный Банк Казахстана»



Промежуточный сокращенный консолидированный отчет об изменениях в капитале за девять месяцев, закончившихся 30 сентября 2021 г. (не аудировано) (в МИЛЛИОНАХ ТЕНГЕ)

	Уставный капитал Простые акции	Эмиссионный доход	Выкупленные собственные акции	Фонд курсовой разницы*	Резерв по прочим совокупным доходам*	Резерв по переоценке основных средств*	Нераспределенная прибыль*	Итого капитал	Неконтролирующая Доля	Итого капитал
31 декабря 2020 г.	209,027	5,741	(111,027)	4,516	53,198	27,802	1,304,004	1,493,261	7	1,493,268
Чистая прибыль	-	-	-	-	-	-	333,095	333,095	-	333,095
Прочий совокупный доход/(убыток)	-	-	-	1,529	(14,006)	209	-	(12,268)	-	(12,268)
Итого совокупный доход/(убыток)	-	-	-	1,529	(14,006)	209	333,095	320,827	-	320,827
Покупка собственных акций (Примечание 18)	-	-	(2,591)	-	-	-	-	(2,591)	-	(2,591)
Продажа выкупленных собственных акций (Примечание 18)	-	2,890	8,412	-	-	-	-	11,302	-	11,302
Выплата дивидендов – простые акции	-	-	-	-	-	-	(210,783)	(210,783)	-	(210,783)
Списание резерва переоценки основных средств в результате износа и выбытия ранее переоцененных основных средств	-	-	-	-	-	(638)	638	-	-	-
30 сентября 2021 г. (не аудировано)	209,027	8,631	(105,206)	6,045	39,192	27,373	1,426,954	1,612,016	7	1,612,023

АО «Народный Банк Казахстана»

Промежуточный сокращенный консолидированный отчет об изменениях в капитале за девять месяцев, закончившихся 30 сентября 2021 г. (не аудировано) (продолжение)

(в миллионах тенге)

	Уставный капитал Простые акции	Эмиссионный доход	Выкупленные собственные акции	Фонд курсовой разницы*	стоимости через прочий совокупный доход*	Резерв по переоценке основных средств*	Нераспределенная прибыль*	Итого капитал	Неконтролирующая доля	Итого капитал
31 декабря 2019 г.	209,027	3,867	(114,634)	9,105	30,023	20,018	1,149,811	1,307,217	6	1,307,223
Чистая прибыль	-	-	-	-	-	-	244,646	244,646	1	244,647
Прочий совокупный доход	-	-	-	40	8,308	137	-	8,485	-	8,485
Итого совокупный доход	-	-	-	40	8,308	137	244,646	253,131	1	253,132
Покупка собственных акций (Примечание 18)	-	-	(4,540)	-	-	-	-	(4,540)	-	(4,540)
Продажа выкупленных собственных акций (Примечание 18)	-	1,850	9,868	-	-	-	-	11,718	-	11,718
Выплата дивидендов – простые акции	-	-	-	-	-	-	(199,778)	(199,778)	-	(199,778)
Восстановление резервов по бонусам страхователям	-	-	-	-	-	-	59	59	-	59
Списание резерва переоценки основных средств в результате износа и выбытия ранее переоцененных основных средств	-	-	-	-	-	(363)	363	-	-	-
30 сентября 2020 г. (не аудировано)	209,027	5,717	(109,306)	9,145	38,331	19,792	1,195,101	1,367,807	7	1,367,814

* Данные суммы включены в статью нераспределенная прибыль и прочие резервы в промежуточном сокращенном консолидированном отчете о финансовом положении.

От имени Правления:



Алия С. Карпыкова
Заместитель Председателя Правления

15 ноября 2021 г.
г. Алматы, Казахстан

Павел А. Чеусов
Главный бухгалтер

15 ноября 2021 г.
г. Алматы, Казахстан



Примечания на страницах с 10 по 68 являются неотъемлемой частью данной промежуточной сокращенной консолидированной финансовой информации


Промежуточный сокращенный консолидированный отчет о движении денежных средств за девять месяцев, закончившихся 30 сентября 2021 г. (не аудировано)
(в миллионах тенге)

	За девять месяцев, закончившихся 30 сентября 2021 г. (не аудировано)	За девять месяцев, закончившихся 30 сентября 2020 г. (не аудировано)
ДВИЖЕНИЕ ДЕНЕЖНЫХ СРЕДСТВ ОТ ОПЕРАЦИОННОЙ ДЕЯТЕЛЬНОСТИ:		
Проценты, полученные от финансовых активов, оцениваемых по справедливой стоимости через прибыль или убыток	13,980	7,476
Проценты, полученные от эквивалентов денежных средств и средств в кредитных учреждениях	12,619	16,117
Проценты, полученные от финансовых активов, оцениваемых по справедливой стоимости через прочий совокупный доход	48,088	33,512
Проценты, полученные от долговых ценных бумаг по амортизированной стоимости за вычетом резервов по кредитным убыткам	98,892	98,299
Проценты, полученные от займов клиентам	438,666	311,852
Проценты, уплаченные по средствам клиентов	(208,876)	(164,936)
Проценты, уплаченные по средствам кредитных учреждений	(4,672)	(7,443)
Проценты, уплаченные по выпущенным долговым ценным бумагам	(31,301)	(42,235)
Комиссии полученные	108,008	92,945
Комиссии уплаченные	(51,597)	(48,511)
Доходы от страховой деятельности полученные	101,159	57,620
Страховые премии переданные перестраховщику	(9,721)	(551)
Поступления/(выплаты) за производные финансовые инструменты	6,072	(3,912)
Прочий доход полученный	30,334	25,325
Операционные расходы уплаченные	(113,824)	(93,456)
Страховые выплаты уплаченные	(43,324)	(32,491)
Движение денежных средств от операционной деятельности до изменений в чистых операционных активах	394,503	249,611
Изменение операционных активов и обязательств:		
(Увеличение)/уменьшение операционных активов:		
Обязательные резервы	(19,759)	(25,943)
Финансовые активы, оцениваемые по справедливой стоимости через прибыль или убыток	(7,673)	(29,471)
Средства в кредитных учреждениях	65,780	(138,898)
Займы клиентам	(1,025,361)	(334,822)
Активы, предназначенные для продажи	7,418	24,563
Страховые активы	(6,881)	8,892
Прочие активы	2,307	(20,528)
Увеличение/(уменьшение) в операционных обязательствах:		
Средства клиентов	934,528	315,062
Средства кредитных учреждений	6,635	(43,010)
Финансовые обязательства, оцениваемые по справедливой стоимости через прибыль или убыток	1,564	(19,402)
Страховые обязательства	22,590	(9,849)
Прочие обязательства	38,502	12,910
Чистый приток/(отток) денежных средств от операционной деятельности до уплаты налога на прибыль	414,153	(10,885)
Налог на прибыль уплаченный	(33,039)	(31,281)
Чистый приток/(отток) денежных средств от операционной деятельности	381,114	(42,166)

Промежуточный сокращенный консолидированный отчет о движении денежных средств за девять месяцев, закончившихся 30 сентября 2021 г. (не аудировано) (продолжение)
(в миллионах тенге)

	Примечание	За девять месяцев, закончившихся 30 сентября 2021 г. (не аудировано)	За девять месяцев, закончившихся 30 сентября 2020 г. (не аудировано)
ДВИЖЕНИЕ ДЕНЕЖНЫХ СРЕДСТВ ОТ ИНВЕСТИЦИОННОЙ ДЕЯТЕЛЬНОСТИ:			
Приобретение и предоплата за основные средства и нематериальные активы		(16,507)	(18,303)
Поступления от продажи основных средств		797	112
Поступления от продажи коммерческой недвижимости		25,596	23,996
Поступления от продажи финансовых активов, оцениваемых по справедливой стоимости через прочий совокупный доход		380,802	762,315
Приобретение финансовых активов, оцениваемых по справедливой стоимости через прочий совокупный доход		(993,109)	(188,913)
Поступления от продажи инвестиционной недвижимости		4,306	1,116
Приобретение долговых ценных бумаг, оцениваемых по амортизированной стоимости, за вычетом резервов по ожидаемым кредитным убыткам		(18,882)	(32,041)
Поступление от продажи долговых ценных бумаг, оцениваемых по амортизированной стоимости, за вычетом резервов по ожидаемым кредитным убыткам		5,904	14,986
Капитальные затраты по коммерческой недвижимости		(2,115)	(554)
Чистый (отток)/ приток денежных средств от инвестиционной деятельности		(613,208)	562,714
ДВИЖЕНИЕ ДЕНЕЖНЫХ СРЕДСТВ ОТ ФИНАНСОВОЙ ДЕЯТЕЛЬНОСТИ:			
Поступления от продажи выкупленных собственных акций		11,302	11,718
Выкуп собственных акций		(2,591)	(4,540)
Погашение и выкуп выпущенных долговых ценных бумаг	15	(305,470)	-
Выплата дивидендов – простые акции		(210,783)	(199,778)
Выплаты по обязательствам по аренде		(1,785)	(1,272)
Чистый отток денежных средств от финансовой деятельности		(509,327)	(193,872)
Влияние изменений обменных курсов на денежные средства и их эквиваленты		19,156	214,946
Чистое изменение в денежных средствах и их эквивалентах		(722,265)	541,622
ДЕНЕЖНЫЕ СРЕДСТВА И ИХ ЭКВИВАЛЕНТЫ, на начало периода	5	1,757,477	1,664,337
ДЕНЕЖНЫЕ СРЕДСТВА И ИХ ЭКВИВАЛЕНТЫ, на конец периода	5	1,035,212	2,205,959

От имени Правления:


 Алия С. Карпыкова
 Заместитель Председателя Правления

15 ноября 2021 г.
 г. Алматы, Казахстан


 Павел А. Неусов
 Главный бухгалтер

15 ноября 2021 г.
 г. Алматы, Казахстан

Прилагаемые примечания на страницах с 10 по 68 являются неотъемлемой частью данной промежуточной сокращенной консолидированной финансовой информации.

Выборочные примечания к промежуточной сокращенной консолидированной финансовой информации за девять месяцев, закончившихся 30 сентября 2021 г. (не аудировано) (в миллионах тенге)

1. Основные направления деятельности

АО «Народный Банк Казахстана» (далее - «Банк») и его дочерние предприятия (далее совместно - «Группа») оказывают банковские услуги корпоративным и розничным клиентам в Казахстане, России, Кыргызстане, Таджикистане, Грузии и Узбекистане, лизинговые услуги в Казахстане и России, а также услуги по управлению активами, услуги по страхованию и брокерские услуги в Казахстане. Первичная государственная регистрация Банка была произведена 20 января 1994 г. в органах юстиции Казахстана. Банк осуществляет свою деятельность на основании лицензии № 1.2.47/230/38/1 на проведение банковских и иных операций и деятельности на рынке ценных бумаг, обновленной Агентством Республики Казахстан по регулированию и развитию финансового рынка 3 февраля 2020 г. Банк является членом системы обязательного страхования вкладов, предоставленной АО «Казахстанский фонд гарантирования депозитов».

Основная деятельность Банка включает предоставление займов и гарантий, привлечение депозитов, проведение операций с ценными бумагами и иностранной валютой, осуществление переводов, операций с денежными средствами и платежными карточками и предоставление других банковских услуг своим клиентам. Кроме того, Банк действует в качестве не эксклюзивного агента Правительства Республики Казахстан по выплате пенсий и пособий через свою филиальную сеть.

Ценные бумаги Банка включены в основной листинг Казахстанской фондовой биржи (далее – «КФБ») и Astana International Exchange. Глобальные депозитарные расписки (далее – «ГДР») Банка включены в основной листинг Лондонской фондовой биржи, КФБ и Astana International Exchange.

Группа находится под фактическим контролем Тимура Кулибаева и его супруги Динары Кулибаевой.

По состоянию на 30 сентября 2021 г. Банк осуществлял свою деятельность через головной офис в г. Алматы и 24 областных филиала, 120 районных филиалов и 447 расчетно-кассовых центров (31 декабря 2020 г. – 24, 120, 467, соответственно), расположенных в Казахстане. Зарегистрированный офис Банка расположен по адресу: пр. Аль-Фараби 40, г. Алматы, А26М3К5, Республика Казахстан.

По состоянию на 30 сентября 2021 г. фактическая численность работников Группы составляла 16,745 сотрудников с учетом ставок (31 декабря 2020 г. – 16,991).

Промежуточная сокращенная консолидированная финансовая информация Группы за девять месяцев, закончившихся 30 сентября 2021 г., была утверждена к выпуску Правлением 15 ноября 2021 г.

Судебные иски

Время от времени в процессе деятельности Группы, клиенты и контрагенты выдвигают претензии к Группе. Руководство считает, что в результате разбирательства по ним Группа не понесет существенных убытков и, соответственно, резервы в промежуточной сокращенной консолидированной финансовой информации не создавались.

Выборочные примечания к промежуточной сокращенной консолидированной финансовой информации за девять месяцев, закончившихся 30 сентября 2021 г. (не аудировано) (продолжение)
(в миллионах тенге)

Операционная среда

Рынки развивающихся стран, включая Казахстан, подвержены экономическим, политическим, социальным, судебным и законодательным рискам, отличным от рисков более развитых рынков. Законы и нормативные акты, регулирующие ведение бизнеса в Казахстане, могут быстро изменяться, существует возможность их произвольной интерпретации. Будущее направление развития Казахстана в большой степени зависит от налоговой и кредитно-денежной политики государства, принимаемых законов и нормативных актов, а также изменений в политической ситуации в стране.

В связи с тем, что Казахстан добывает и экспортирует большие объемы нефти и газа, экономика Казахстана особенно чувствительна к изменениям мировых цен на нефть и газ. Также существенное влияние на состояние экономики оказывают государственные расходы на крупные инфраструктурные проекты и различные программы социально-экономического развития страны.

В течение девяти месяцев, закончившихся 30 сентября 2021 г., средняя цена на нефть марки Brent составила около 72.68 долларов США за баррель (42.92 доллар США за баррель в течение девяти месяцев, закончившихся 30 сентября 2020 г.). По итогам девяти месяцев 2021 г., ВВП Казахстана вырос на 3.4% в годовом выражении. Восстановление экономики продолжилось на фоне роста мировых цен на сырьевых рынках и смягчения карантинных ограничений. Высокие темпы роста демонстрируют отрасли обрабатывающей промышленности, торговли, строительства, информации и связи, государственный сектор. Между тем инфляция в сентябре 2021 г. составила 8.9% в годовом исчислении. Основной вклад в ускорение инфляции продолжает вносить рост цен на продукты питания.

По состоянию на 30 сентября 2021 г. базовая ставка Национального Банка Республики Казахстан («НБРК») составила 9.5% ± 1% (на 30 сентября 2020 г. – 9.0% ± 2%). Основным инструментом стерилизации тенговой ликвидности в системе остаются краткосрочные ноты НБРК.

Пандемия коронавируса представляет собой беспрецедентную социальную и экономическую проблему, которая оказывает значительное влияние на людей и бизнес как в Казахстане, так и во всем мире. Финансовая прочность Группы и текущая бизнес-модель позволяют Группе играть важную роль совместно с правительством Республики Казахстан, регулирующими и другими органами власти, в помощи Казахстану справиться с этим кризисом, поддерживая клиентов Группы. Темпы роста числа заразившегося населения стабилизировались. 76.7% от общего количества граждан Республики Казахстан, подлежащих вакцинированию, получили вакцину полностью или частично.

Экономическая среда в течение третьего квартала 2021 г. претерпела изменения:

- рост цен на энергоносители и прочие минералы;
- замедление роста ВВП в мире;
- рост инфляционных ожиданий в Казахстане и в мире.

Выборочные примечания к промежуточной сокращенной консолидированной финансовой информации
за девять месяцев, закончившихся 30 сентября 2021 г. (не аудировано) (продолжение)
(в миллионах тенге)

Изменения в экономической ситуации, описанные выше, могут оказать существенное влияние на деятельность Группы в будущем, путем воздействия на способность своих заемщиков погасить задолженность перед Группой. Группа осуществляет следующие шаги для поддержки своих клиентов:

- предоставление займов по программам государственной поддержки;
- изменение условий займов клиентам в связи карантинными ограничениями и последствиями пандемии COVID-19;
- расширение предложения по цифровым каналам продуктов и услуг, которые ранее предоставлялись исключительно в филиалах Банка;
- продление срока действия платежных карт физических лиц, срок действия которых истекает в течение периода карантина.

Руководство Группы следит за текущими изменениями в экономической ситуации и принимает меры, которые оно считает необходимыми для поддержания устойчивости и развития бизнеса Группы в ближайшем будущем.

Доля владения

По состоянию на 30 сентября 2021 г. и 31 декабря 2020 г. акции Группы были представлены только простыми акциями.

По состоянию на 30 сентября 2021 г. и 31 декабря 2020 г. Группой владели следующие акционеры, чья доля превышает 5% от выпущенного капитала Группы:

	30 сентября 2021 г. (не аудировано)		31 декабря 2020 г.	
	Всего акций (Простые акции)	Доля в простых акциях в обращении	Всего акций (Простые акции)	Доля в простых акциях в обращении
АО «Холдинговая группа «АЛМЭКС»	7,583,538,228	64.6%	7,583,538,228	64.9%
АО «Единый Накопительный пенсионный фонд»	718,104,101	6.1%	718,054,740	6.1%
Держатели ГДР	3,270,233,040	27.9%	2,969,178,640	25.4%
Прочие	169,609,796	1.4%	413,569,107	3.6%
Всего акций в обращении	11,741,485,165	100%	11,684,340,715	100%

2. Принципы представления отчетности

Основные принципы бухгалтерского учета

Промежуточная сокращенная консолидированная финансовая информация Группы была подготовлена в соответствии с Международным стандартом бухгалтерского учета 34 «Промежуточная финансовая отчетность» (далее - «МСФО (IAS) 34»). Данная промежуточная сокращенная консолидированная финансовая информация подготовлена предполагая, что Группа действует на основе принципа непрерывности деятельности и будет продолжать свои операции в обозримом будущем. При проведении этой оценки, руководство рассмотрело широкий спектр информации, в отношении нынешних и будущих экономических условий, включая прогнозы о движении денежных средств, прибыли и ресурсов капитала.

Выборочные примечания к промежуточной сокращенной консолидированной финансовой информации

за девять месяцев, закончившихся 30 сентября 2021 г. (не аудировано) (продолжение)
(в миллионах тенге)

Промежуточная сокращенная консолидированная финансовая информация не аудирована и не включает в себя всю информацию и раскрытия, требуемые для годовой финансовой отчетности. Группа не раскрывает информацию, которая в значительной степени дублирует информацию, содержащуюся в аудированной годовой консолидированной финансовой отчетности за год, закончившийся 31 декабря 2020 г., подготовленной в соответствии с Международными стандартами финансовой отчетности («МСФО»), такую как принципы учетной политики и детализацию счетов, в сумме и составе которых не было значительных изменений. Кроме того, Группа предоставила раскрытия, по которым произошли значимые события после выпуска годовой консолидированной финансовой отчетности Группы за год, закончившийся 31 декабря 2020 г., подготовленной в соответствии с МСФО. Руководство считает, что раскрытия в данной промежуточной сокращенной консолидированной финансовой информации являются достаточными для представления информации, не вводящей в заблуждение при рассмотрении совместно с годовой консолидированной финансовой отчетностью Группы за год, закончившийся 31 декабря 2020 г., подготовленной в соответствии с МСФО. По мнению руководства, данная промежуточная сокращенная консолидированная финансовая информация отражает все корректировки, которые необходимы для достоверного представления финансового положения Группы, результатов ее деятельности, изменения в капитале и движении денежных средств за промежуточные периоды.

Настоящая промежуточная сокращенная консолидированная финансовая информация представлена в миллионах казахстанских тенге (далее - «тенге»), за исключением прибыли на акцию и, если не указано иное.

Выборочные примечания к промежуточной сокращенной консолидированной финансовой информации за девять месяцев, закончившихся 30 сентября 2021 г. (не аудировано) (продолжение) (в миллионах тенге)

Консолидированные дочерние предприятия

Данная промежуточная сокращенная консолидированная финансовая информация включает следующие дочерние предприятия:

Дочерние предприятия	Доля участия, %		Страна	Отрасль
	30 сентября 2021 г. (не аудировано)	31 декабря 2020 г.		
АО «Халык Лизинг»	100	100	Казахстан	Лизинг
АО «Казтелепорт»	100	100	Казахстан	Телекоммуникации
ОАО «Халык Банк Кыргызстан»	100	100	Кыргызстан	Банк
АО «Halyk Finance»	100	100	Казахстан	Брокерская и дилерская деятельность
ТОО «Halyk Инкассация»	100	100	Казахстан	Услуги по инкассированию
АО «Halyk Life»	100	100	Казахстан	Страхование жизни
АО «Страховая компания «Халык»	99.99	99.99	Казахстан	Страхование
АО «Халык Банк Грузия»	100	100	Грузия	Банк
ТОО «Халык Проект»	100	100	Казахстан	Управление сомнительными и безнадежными активами
АО Коммерческий Банк «Москоммерцбанк»	100	100	Россия	Банк
ЗАО «Халык Банк Таджикистан»	100	100	Таджикистан	Банк
АО «Halyk Global Markets»	100	100	Казахстан	Брокерская и дилерская деятельность
ТОО «КУСА Халык»	100	100	Казахстан	Управление сомнительными и безнадежными активами
ТОО «Халык Актив»	100	100	Казахстан	Управление сомнительными и безнадежными активами
ТОО «Халык Актив 1»	100	100	Казахстан	Управление сомнительными и безнадежными активами
ТОО «Halyk Finservice»	100	100	Казахстан	Осуществление процессинговых операций по платежным карточкам и другие связанные операции
АКБ «Tenge Bank»	100	100	Узбекистан	Банк

В течение девяти месяцев, закончившихся 30 сентября 2021 г., существенных изменений в структуре Группы не произошло по сравнению со структурой по состоянию на 31 декабря 2020 г.

Выборочные примечания к промежуточной сокращенной консолидированной финансовой информации за девять месяцев, закончившихся 30 сентября 2021 г. (не аудировано) (продолжение) (в миллионах тенге)

3. Основные принципы учетной политики

При подготовке данной промежуточной сокращенной консолидированной финансовой информации Группой применялись те же принципы учетной политики и методики расчетов, что и при подготовке годовой консолидированной финансовой отчетности Группы за год, закончившийся 31 декабря 2020 г.

Приведенные ниже поправки к стандартам и интерпретации стали применимы для Группы, начиная с 1 января 2021 г., но не оказали существенного влияния на промежуточную сокращенную консолидированную финансовую информацию Группы за девять месяцев, закончившихся 30 сентября 2021 г.:

- Поправки к МСФО (IFRS) 9, МСФО (IAS) 39, МСФО (IFRS) 7, МСФО (IFRS) 4, МСФО (IFRS) 16 - *Реформа эталонных процентных ставок – фаза 2.*

Группа не применяла досрочно какие-либо стандарты, поправки или разъяснения, которые были выпущены, но еще не вступили в силу.

4. Существенные бухгалтерские оценки

При подготовке данной промежуточной сокращенной консолидированной финансовой информации применялись те же существенные суждения, сделанные руководством Группы, в отношении применения учетной политики Группы и ключевых источников неопределенности в оценках, что и при подготовке годовой консолидированной финансовой отчетности за год, закончившийся 31 декабря 2020 г., подготовленной в соответствии с МСФО. По сравнению с 31 декабря 2020 г. не произошло каких-либо существенных изменений в основе, на которой были определены значимые бухгалтерские оценки. Изменения макроэкономической ситуации в Республике Казахстан и за рубежом в течение девяти месяцев 2021 г. не привели к изменению допущений, которые Группа использовала ранее при расчетах ожидаемых кредитных убытков по займам клиентам. Поскольку определенные ожидаемые эффекты COVID-19 не могут быть полностью учтены в количественных моделях, руководство продолжает использовать экспертное кредитное суждение при определении суммы резервов по ожидаемым кредитным убыткам, рассматривая разумную и подтверждаемую информацию. Остается значительная неопределенность в отношении воздействия пандемии COVID-19, и по мере развития ситуации на основе периодических обзоров и ежеквартальных обновлений, проводимых руководством Группы, резервы по ожидаемым кредитным убыткам могут быть пересмотрены в будущем, для того, чтобы отразить обновления в полученных статистическим методом оценках убытков, основанных на недавнем опыте Группы и ее перспективных взглядах, включая влияние COVID-19.

Выборочные примечания к промежуточной сокращенной консолидированной финансовой информации за девять месяцев, закончившихся 30 сентября 2021 г. (не аудировано) (продолжение) (в миллионах тенге)

5. Денежные средства и их эквиваленты

Денежные средства и их эквиваленты включают:

	30 сентября 2021 г. (не аудировано)	31 декабря 2020 г.
Наличность в кассе	207,566	214,693
Корреспондентские счета в банках стран, являющихся членами Организации экономического сотрудничества и развития («ОЭСР»)	97,558	150,183
Краткосрочные вклады в банках стран, являющихся членами ОЭСР	144,776	4,068
Вклады «овернайт» в банках стран, являющихся членами ОЭСР	104,324	-
Корреспондентские счета в НБРК	-	26,899
Краткосрочные вклады в НБРК	383,188	1,108,212
Краткосрочные вклады в казахстанских банках (вкл. займы по соглашениям обратного РЕПО)	34,131	194,467
Корреспондентские счета в банках стран, не являющихся членами ОЭСР	32,933	7,420
Краткосрочные вклады в банках стран, не являющихся членами ОЭСР	28,120	48,802
Вклады «овернайт» в банках стран, не являющихся членами ОЭСР	2,616	2,733
Итого денежные средства и их эквиваленты, нетто	1,035,212	1,757,477

По состоянию на 30 сентября 2021 г. и 31 декабря 2020 г., резервы по ожидаемым кредитным убыткам по краткосрочным вкладам, включенным в состав денежных средств и их эквивалентов, составили 15 миллионов тенге и 46 миллионов тенге, соответственно.

Движение в накопленных резервах по ожидаемым кредитным убыткам по денежным средствам и их эквивалентам представлено следующим образом:

	За три месяца, закончившихся 30 сентября 2021 г. (не аудировано) стадия 1	За три месяца, закончившихся 30 сентября 2020 г. (не аудировано) стадия 1	За девять месяцев, закончившихся 30 сентября 2021 г. (не аудировано) стадия 1	За девять месяцев, закончившихся 30 сентября 2020 г. (не аудировано) стадия 1
На начало периода	(19)	(23)	(46)	(20)
Изменения в параметрах риска	8	(33)	27	(34)
Разница от переоценки иностранной валюты и прочие корректировки	(4)	(7)	4	(9)
На конец периода	(15)	(63)	(15)	(63)

Выборочные примечания к промежуточной сокращенной консолидированной финансовой информации за девять месяцев, закончившихся 30 сентября 2021 г. (не аудировано) (продолжение) (в миллионах тенге)

Процентные ставки и валюты, в которых выражены денежные средства и их эквиваленты, по которым начисляются проценты, представлены следующим образом:

	30 сентября 2021 г. (не аудировано)		31 декабря 2020 г.	
	Тенге	Иностранные валюты	Тенге	Иностранные валюты
Краткосрочные вклады в банках стран, являющихся членами ОЭСР	-	0.1%	-	1.0%
Вклады «овернайт» в банках стран, являющихся членами ОЭСР	-	0.1%	-	-
Краткосрочные вклады в НБРК	-	0.3%	8.0%	0.3%
Краткосрочные вклады в казахстанских банках	8.0%-8.6%	-	8.0%-12.5%	0.3%-4.8%
Краткосрочные вклады в банках стран, не являющихся членами ОЭСР	-	0.2%-18.0%	-	0.1%-6.5%
Вклады «овернайт» в банках стран, не являющихся членами ОЭСР	-	10.0%	-	2.8%-8.0%

Справедливая стоимость активов, переданных в залог, и балансовая стоимость краткосрочных займов по соглашениям обратного РЕПО, включенных в состав краткосрочных вкладов в казахстанских банках, по состоянию на 30 сентября 2021 г. и 31 декабря 2020 г., представлена следующим образом:

	30 сентября 2021 г. (не аудировано)		31 декабря 2020 г.	
	Балансовая стоимость займов	Справедливая стоимость залога	Балансовая стоимость займов	Справедливая стоимость залога
Еврооблигации Российской Федерации	15,810	15,996	13,129	13,821
Казначейские векселя Министерства финансов Республики Казахстан	15,488	15,746	122,697	122,708
Ноты НБРК	1,500	1,500	38,821	38,863
Долевые ценные бумаги	707	707	199	199
Облигации казахстанских корпораций	626	648	17,423	18,280
Казначейские векселя Российской Федерации	-	-	98	102
Облигации международных финансовых организаций	-	-	2,100	2,100
	34,131	34,597	194,467	196,073

По состоянию на 30 сентября 2021 г. и 31 декабря 2020 г., сроки погашения займов по соглашениям обратного РЕПО были менее одного месяца.

Выборочные примечания к промежуточной сокращенной консолидированной финансовой информации за девять месяцев, закончившихся 30 сентября 2021 г. (не аудировано) (продолжение) (в миллионах тенге)

6. Финансовые активы и обязательства, оцениваемые по справедливой стоимости через прибыль или убыток

Финансовые активы, оцениваемые по справедливой стоимости через прибыль или убыток, включают:

	30 сентября 2021 г. (не аудировано)	31 декабря 2020 г.
Финансовые активы, предназначенные для торговли:		
Корпоративные облигации	126,740	115,748
Казначейские векселя Министерства финансов Республики Казахстан	34,944	52,306
Облигации АО «Банк Развития Казахстана»	25,513	25,679
Облигации казахстанских банков	17,325	8,682
Облигации иностранных организаций	16,451	10,687
Долевые ценные бумаги иностранных организаций	12,811	6,487
Долевые ценные бумаги казахстанских корпораций	12,015	11,307
Производные финансовые инструменты	8,274	3,672
Еврооблигации иностранных государств	3,235	7,758
Итого финансовые активы, оцениваемые по справедливой стоимости через прибыль или убыток	257,308	242,326

Финансовые обязательства, оцениваемые по справедливой стоимости через прибыль или убыток, включают:

	30 сентября 2021 г. (не аудировано)	31 декабря 2020 г.
Финансовые обязательства, предназначенные для торговли:		
Производные финансовые инструменты	4,611	2,484

Процентные ставки финансовых активов, оцениваемых по справедливой стоимости через прибыль или убыток, представлены ниже. Процентные ставки ниже рассчитаны как средневзвешенные эффективные процентные ставки по соответствующим финансовым активам:

	30 сентября 2021 г. (не аудировано)	31 декабря 2020 г.
Корпоративные облигации	9.9%	10.5%
Казначейские векселя Министерства финансов Республики Казахстан	6.2%	9.0%
Облигации АО «Банк Развития Казахстана»	10.0%	10.5%
Облигации иностранных организаций	5.5%	6.1%
Облигации казахстанских банков	10.2%	11.5%
Еврооблигации иностранных государств	3.6%	2.8%

Выборочные примечания к промежуточной сокращенной консолидированной финансовой информации за девять месяцев, закончившихся 30 сентября 2021 г. (не аудировано) (продолжение)
(в миллионах тенге)

Производные финансовые инструменты включают:

	30 сентября 2021 г. (не аудировано)			31 декабря 2020 г.		
	Справедливая стоимость			Справедливая стоимость		
	Номи- нальная сумма	Актив	Обяза- тельство	Номи- нальная сумма	Актив	Обяза- тельство
Договоры в иностранной валюте:						
Свопы	252,593	7,385	3,592	242,701	3,656	2,381
Споты	39,286	878	996	40,172	16	102
Форварды	10,538	11	23	290	-	1
		8,274	4,611		3,672	2,484

По состоянию на 30 сентября 2021 г. и 31 декабря 2020 г., для определения справедливой стоимости всех финансовых активов, оцениваемых по справедливой стоимости через прибыль или убыток, за исключением производных финансовых инструментов, которые оценивались на основе наблюдаемых рыночных данных по оценочным моделям, Группа использовала котировки из наблюдаемых независимых источников информации.

7. Средства в кредитных учреждениях

Средства в кредитных учреждениях представлены следующим образом:

	30 сентября 2021 г. (не аудировано)	31 декабря 2020 г.
Срочные вклады и счета, ограниченные в использовании	620,046	660,776
Депозиты в виде обеспечения	29,824	26,596
Займы кредитным учреждениям	13,720	22,199
	663,590	709,571
Минус - Резерв по ожидаемым кредитным убыткам	(106)	(261)
Итого средства в кредитных учреждениях	663,484	709,310

Процентные ставки и сроки погашения средств в кредитных учреждениях представлены следующим образом:

	30 сентября 2021 г. (не аудировано)		31 декабря 2020 г.	
	Процентная ставка, %	Срок погашения, год	Процентная ставка, %	Срок погашения, год
Срочные вклады и счета, ограниченные в использовании	0.3%-18.0%	2021-2023	0.1%-14.0%	2021
Депозиты в виде обеспечения	0.1%-2.5%	2046	0.2%-1.8%	2046
Займы кредитным учреждениям	2.0%-13.0%	2021-2022	2.0%-8.5%	2021

Выборочные примечания к промежуточной сокращенной консолидированной финансовой информации за девять месяцев, закончившихся 30 сентября 2021 г. (не аудировано) (продолжение) (в миллионах тенге)

Движение в накопленных резервах по ожидаемым кредитным убыткам по средствам в кредитных учреждениях представлено следующим образом:

	За три месяца, закончившихся 30 сентября 2021 г. (не аудировано)	За три месяца, закончившихся 30 сентября 2020 г. (не аудировано)	За девять месяцев, закончившихся 30 сентября 2021 г. (не аудировано)	За девять месяцев, закончившихся 30 сентября 2020 г. (не аудировано)
	стадия 1	стадия 1	стадия 1	стадия 1
На начало периода	(176)	(124)	(261)	(167)
Изменения в параметрах риска	86	36	178	96
Разница от переоценки иностранной валюты и прочие корректировки	(16)	24	(23)	7
На конец периода	(106)	(64)	(106)	(64)

8. Финансовые активы, оцениваемые по справедливой стоимости через прочий совокупный доход

Долговые ценные бумаги включают:

	30 сентября 2021 г. (не аудировано)	31 декабря 2020 г.
Казначейские векселя Министерства финансов Республики Казахстан	1,011,535	708,749
Облигации АО «Банк Развития Казахстана»	218,392	106,839
Ноты НБРК	199,698	59,709
Корпоративные облигации	157,976	141,732
Облигации иностранных организаций	154,728	147,241
Еврооблигации иностранных государств	103,420	82,470
Облигации казахстанских банков	13,540	3,442
Местные муниципальные облигации	11,352	-
	1,870,641	1,250,182

Долевые ценные бумаги включают:

	30 сентября 2021 г. (не аудировано)	31 декабря 2020 г.
Долевые ценные бумаги казахстанских корпораций	10,098	5,976
	10,098	5,976
Итого финансовые активы, оцениваемые по справедливой стоимости через прочий совокупный доход	1,880,739	1,256,158

По состоянию на 30 сентября 2021 г. и 31 декабря 2020 г., резерв по ожидаемым кредитным убыткам по финансовым активам, оцениваемым по справедливой стоимости через прочий совокупный доход, составлял 2,686 миллиона тенге и 1,700 миллионов тенге, соответственно (Примечание 9).

Выборочные примечания к промежуточной сокращенной консолидированной финансовой информации
за девять месяцев, закончившихся 30 сентября 2021 г. (не аудировано) (продолжение)
(в миллионах тенге)

По состоянию на 30 сентября 2021 г. и 31 декабря 2020 г., в состав финансовых активов, оцениваемых по справедливой стоимости через прочий совокупный доход, были включены Казначейские векселя Министерства финансов Республики Казахстан со справедливой стоимостью 78,629 миллионов тенге и 119,654 миллионов тенге, соответственно, переданные в качестве обеспечения по договорам РЕПО с другими банками (Примечание 14). Расчеты по всем договорам, действующим на 30 сентября 2021 г. и 31 декабря 2020 г., были произведены до 12 октября 2021 г. и 22 января 2021 г., соответственно.

Подробная информация об оценке справедливой стоимости, включая методы оценки, представлена в Примечании 31.

Процентные ставки и сроки погашения финансовых активов, оцениваемых по справедливой стоимости через прочий совокупный доход, представлены ниже. Процентные ставки в таблице, представленной ниже, рассчитаны как средневзвешенные эффективные процентные ставки по соответствующим ценным бумагам:

	30 сентября 2021 г. (не аудировано)		31 декабря 2020 г.	
	Процентная ставка, %	Срок погашения, год	Процентная ставка, %	Срок погашения, год
Казначейские векселя Министерства финансов Республики Казахстан	4.5%	2021-2045	4.6%	2021-2045
Облигации АО «Банк Развития Казахстана»	5.3%	2022-2032	6.1%	2022-2032
Ноты НБРК	9.1%	2021-2022	9.5%	2021
Корпоративные облигации	10.0%	2021-2047	10.9%	2021-2047
Облигации иностранных организаций	3.3%	2022-2026	4.4%	2021-2025
Еврооблигации иностранных государств	1.1%	2021-2025	2.1%	2021-2025
Облигации казахстанских банков	10.8%	2022-2026	11.9%	2022-2023
Местные муниципальные облигации	10.8%	2026	-	-

9. Долговые ценные бумаги, оцениваемые по амортизированной стоимости за вычетом резервов по ожидаемым кредитным убыткам

Долговые ценные бумаги, оцениваемые по амортизированной стоимости за вычетом резервов по ожидаемым кредитным убыткам, включают:

	30 сентября 2021 г. (не аудировано)	31 декабря 2020 г.
Казначейские векселя Министерства финансов Республики Казахстан	1,021,884	1,044,920
Корпоративные облигации	174,598	171,946
Облигации иностранных организаций	14,199	1,927
Казначейские векселя Кыргызской Республики	3,661	4,296
Казначейские векселя Грузии	2,323	2,229
Облигации казахстанских банков	1,479	-
Ноты Национального Банка Таджикистана	-	3,712
Ноты Национального Банка Кыргызской Республики	-	509
Итого долговые ценные бумаги, оцениваемые по амортизированной стоимости за вычетом резервов по ожидаемым кредитным убыткам	1,218,144	1,229,539

Выборочные примечания к промежуточной сокращенной консолидированной финансовой информации за девять месяцев, закончившихся 30 сентября 2021 г. (не аудировано) (продолжение) (в миллионах тенге)

По состоянию на 30 сентября 2021 г. и 31 декабря 2020 г., по долговым ценным бумагам, оцениваемым по амортизированной стоимости, резерв по ожидаемым кредитным убыткам составлял 568 миллионов тенге и 574 миллиона тенге, соответственно.

Процентные ставки и сроки погашения долговых ценных бумаг, оцениваемых по амортизированной стоимости за вычетом резервов по ожидаемым кредитным убыткам представлены в таблице ниже. Процентные ставки в таблице, представленной ниже, рассчитаны как средневзвешенные эффективные процентные ставки по соответствующим ценным бумагам:

	30 сентября 2021 г. (не аудировано)		31 декабря 2020 г.	
	Процентная ставка, %	Срок погашения, год	Процентная ставка, %	Срок погашения, год
Казначейские векселя Министерства финансов Республики Казахстан	9.2%	2022-2027	9.3%	2022-2027
Корпоративные облигации	3.3%	2024	3.3%	2022-2024
Облигации иностранных организаций	4.6%	2023-2025	7.8%	2021-2025
Казначейские векселя Кыргызской Республики	7.6%	2021-2024	6.3%	2021-2024
Казначейские векселя Грузии	8.8%	2024-2028	8.7%	2024-2028
Облигации казахстанских банков	4.1%	2023		
Ноты Национального Банка Таджикистана	-	-	10.1%	2021
Ноты Национального Банка Кыргызской Республики	-	-	4.8%	2021

Выборочные примечания к промежуточной сокращенной консолидированной финансовой информации за девять месяцев, закончившихся 30 сентября 2021 г. (не аудировано) (продолжение)
(в миллионах тенге)

Движение в накопленных резервах по ожидаемым кредитным убыткам по долговым ценным бумагам, оцениваемым по амортизированной стоимости за вычетом резервов по ожидаемым кредитным убыткам и по финансовым активам, оцениваемым по справедливой стоимости через прочий совокупный доход, представлено следующим образом:

	За три месяца, закончившихся 30 сентября 2021 г. (не аудировано)		За три месяца, закончившихся 30 сентября 2020 г. (не аудировано)		За девять месяцев, закончившихся 30 сентября 2021 г. (не аудировано)		За девять месяцев, закончившихся 30 сентября 2020 г. (не аудировано)		
	стадия 1	стадия 3	стадия 1	стадия 3	стадия 1	стадия 3	стадия 1	стадия 3	
На начало периода	(1,708)	(1,143)	(2,851)	(1,207)	(1,262)	(1,022)	(1,185)	(1,035)	(2,220)
Изменения в параметрах риска*	158	(18)	140	57	148	(139)	158	(170)	(12)
Новые выдачи или приобретения финансовых активов*	(85)	-	(85)	(69)	(539)	-	(187)	-	(187)
Прекращение признания финансовых активов*	12	-	12	8	19	-	16	-	16
Восстановление резервов по ранее списанным активам	-	(491)	(491)	-	-	(491)	-	-	-
Разница от переоценки иностранной валюты и прочие корректировки	14	7	21	(29)	25	7	(42)	-	(42)
На конец периода	(1,609)	(1,645)	(3,254)	(1,240)	(1,609)	(1,645)	(1,240)	(1,205)	(2,445)

*Статья «Расходы по кредитным убыткам» в промежуточном сокращенном консолидированном отчете о прибылях и убытках состоит из статей: «Изменения в параметрах риска», «Новые выдачи или приобретения финансовых активов» и «Прекращение признания финансовых активов».

Выборочные примечания к промежуточной сокращенной консолидированной финансовой информации за девять месяцев, закончившихся 30 сентября 2021 г. (не аудировано) (продолжение) (в миллионах тенге)

10. Займы клиентам

Займы клиентам включают:

	30 сентября 2021 г. (не аудировано)	31 декабря 2020 г.
Займы, предоставленные клиентам	5,836,894	4,811,892
Овердрафты	13,073	12,424
	5,849,967	4,824,316
стадия 1	5,036,803	4,015,322
стадия 2	239,791	216,589
стадия 3	515,837	533,519
Приобретенные или созданные кредитно-обесцененные финансовые активы («ПСКО»)	57,536	58,886
Итого	5,849,967	4,824,316
Минус – Резерв по ожидаемым кредитным убыткам	(375,852)	(378,041)
Итого займы клиентам	5,474,115	4,446,275

Средняя процентная ставка по займам клиентам рассчитывается как сумма процентного дохода по займам клиентам, деленная на среднемесячный баланс займов клиентам. За девять месяцев, закончившихся 30 сентября 2021 г. средняя годовая процентная ставка по кредитному портфелю, составила 12.6% (за девять месяцев, закончившихся 30 сентября 2020 г. – 12.5%).

По состоянию на 30 сентября 2021 г., Группа имела концентрацию займов по десяти самым крупным клиентам на сумму 1,080,981 миллионов тенге, что составляло 18% от совокупного кредитного портфеля Группы (31 декабря 2020 г. – 840,995 миллионов тенге, 17%) и 66% от капитала Группы (31 декабря 2020 г. – 56%). По состоянию на 30 сентября 2021 г. по вышеуказанным займам был создан резерв по ожидаемым кредитным убыткам в размере 5,096 миллион тенге (31 декабря 2020 г. – 4,732 миллиона тенге).

Выборочные примечания к промежуточной сокращенной консолидированной финансовой информации за девять месяцев, закончившихся 30 сентября 2021 г. (не аудировано) (продолжение) (в миллионах тенге)

По состоянию на 30 сентября 2021 г. и 31 декабря 2020 г. займы были предоставлены клиентам, оперирующим в следующих секторах экономики:

	30 сентября 2021 (не аудировано)	%	31 декабря 2020	%
Розничные займы:				
- потребительские займы	1,480,630	25%	1,055,522	22%
- ипотечные займы	271,801	5%	270,513	6%
	1,752,431		1,326,035	
Услуги	728,793	12%	683,652	14%
Оптовая торговля	389,770	7%	374,274	8%
Недвижимость	321,971	6%	293,966	6%
Розничная торговля	313,274	5%	310,049	6%
Нефть и газ	298,284	5%	213,306	5%
Химическая промышленность	293,337	5%	34,011	1%
Энергетика	269,538	4%	201,268	4%
Финансовый сектор	217,504	4%	100,339	2%
Строительство	213,196	4%	215,618	4%
Сельское хозяйство	187,584	3%	127,205	3%
Транспортные услуги	162,088	3%	206,024	4%
Пищевая промышленность	127,479	2%	97,510	2%
Горнодобывающая отрасль	118,525	2%	165,090	3%
Машиностроение	118,359	2%	60,058	1%
Связь	104,489	2%	115,473	2%
Металлургия	83,996	1%	171,642	4%
Гостиничный бизнес	55,943	1%	47,710	1%
Легкая промышленность	30,853	1%	28,277	1%
Прочее	62,553	1%	52,809	1%
	5,849,967	100%	4,824,316	100%

Выборочные примечания к промежуточной сокращенной консолидированной финансовой информации за девять месяцев, закончившихся 30 сентября 2021 г. (не аудировано) (продолжение) (в миллионах тенге)

Реструктурированные и модифицированные займы клиентам

Группа прекращает признание финансового актива, например, займа клиенту, если условия договора пересматриваются таким образом, что по сути становится новым займом, а разницу признает в качестве прибыли или убытка от прекращения признания до резерва по ожидаемым кредитным убыткам. При первоначальном признании займы клиентам классифицированы в стадию 1 для целей оценки ожидаемых кредитных убытков, за исключением выданных займов и классифицированных в ПСКО. Если модификация не приводит к значительному изменению денежных потоков, то прекращение признания займа не происходит.

По состоянию на 30 сентября 2021 г. сумма начисленного вознаграждения по займам составляла 181,428 миллионов тенге (31 декабря 2020 г. – 179,879 миллионов тенге).

В течение девяти месяцев, закончившихся 30 сентября 2021 и 2020 гг. Группа получила финансовые и нефинансовые активы путем обращения взыскания на залоговое обеспечение. По состоянию на 30 сентября 2021 г. и 31 декабря 2020 г. данные активы были отражены в статье «активы, предназначенные для продажи» в сумме 5,934 миллионов тенге и 12,112 миллионов тенге, соответственно.

По состоянию на 30 сентября 2021 г. и 31 декабря 2020 г. в состав займов клиентам включены займы, условия которых были пересмотрены, на сумму 333,325 миллионов тенге и 369,731 миллион тенге, соответственно. Эти займы не включают займы с пересмотренными условиями в рамках программ реструктуризации, связанных с COVID -19. При этом в ином случае, данные займы являлись бы просрочены или обесценены.

АО «Народный Банк Казахстана»



Выборочные примечания к промежуточной сокращенной консолидированной финансовой информации за девять месяцев, закончившихся 30 сентября 2021 г. (не аудировано) (продолжение)
(в миллионах тенге)

Движение в накопленных резервах по ожидаемым кредитным убыткам по займам клиентам представлено следующим образом:

На начало периода	стадия 1			стадия 2			стадия 3			Итого			ПСКО			Итого	
	стадия 1	стадия 2	стадия 3	стадия 1	стадия 2	стадия 3	стадия 1	стадия 2	стадия 3	стадия 1	стадия 2	стадия 3	стадия 1	стадия 2	стадия 3		ПСКО
Перевод в стадию 1	(979)	-	979	(66,484)	(43,489)	(243,006)	(16,994)	(369,973)	(55,840)	(40,646)	(263,481)	(18,074)	(378,041)	-	-	-	-
Перевод в стадию 2	1,297	(1,297)	-	1,297	-	-	-	-	2,196	(2,857)	661	-	-	-	-	-	-
Перевод в стадию 3	5,779	1,074	(6,853)	5,779	1,074	(6,853)	-	-	7,506	3,707	(11,213)	-	-	-	-	-	-
Изменения в параметрах риска*	6,725	(1,201)	(4,733)	6,725	(1,201)	(4,733)	(6,606)	(5,815)	37,565	(7,650)	(18,673)	(5,080)	6,162	-	-	-	-
Новые выдачи или приобретения финансовых активов*	(23,575)	-	-	(23,575)	-	-	-	(23,575)	(72,598)	-	-	-	(72,598)	-	-	-	-
Прекращение признания финансовых активов**	4,817	718	10,577	4,817	718	10,577	6	16,118	15,037	2,119	40,031	770	57,957	-	-	-	-
Восстановление резервов по ранее списанным активам	-	-	(795)	-	-	(795)	(2,747)	(3,542)	-	-	(15,646)	(3,474)	(19,120)	-	-	-	-
Списания	-	-	10,203	-	-	10,203	283	10,486	-	-	31,492	435	31,927	-	-	-	-
Разница от переоценки иностранной валюты и прочие корректировки	(178)	607	7	(72,598)	(43,588)	(233,621)	13	449	(437)	473	(1,553)	(622)	(2,139)	-	-	-	-
На конец периода	(72,598)	(43,588)	(233,621)	(72,598)	(43,588)	(233,621)	(26,045)	(375,852)	(72,598)	(43,588)	(233,621)	(26,045)	(375,852)	(18,074)	(26,045)	(26,045)	(375,852)

АО «Народный Банк Казахстана»



Выборочные примечания к промежуточной сокращенной консолидированной финансовой информации за девять месяцев, закончившихся 30 сентября 2021 г. (не аудировано) (продолжение) (в миллионах тенге)

	За три месяца, закончившихся 30 сентября 2020 г. (не аудировано)			За девять месяцев, закончившихся 30 сентября 2020 г. (не аудировано)			
	стадия 1	стадия 2	стадия 3	ПСКО	Итого	ПСКО	Итого
На начало периода	(57,117)	(41,929)	(305,247)	(40,292)	(444,585)	(23,782)	(408,718)
Перевод в стадию 1	(1,393)	220	1,173	-	-	-	-
Перевод в стадию 2	525	(747)	222	-	-	-	-
Перевод в стадию 3	1,229	14	(1,243)	-	-	-	-
Изменения в параметрах риска*	16,003	(1,567)	(19,052)	5,601	985	2,498	(25,363)
Новые выдачи или приобретения финансовых активов*	(13,984)	-	-	-	(13,984)	-	-
Прекращение признания финансовых активов**	4,026	521	6,020	218	10,785	383	28,188
Восстановление резервов по ранее списанным активам	-	-	(1,426)	(5,846)	(7,272)	(16,681)	(19,829)
Списания	-	-	5,215	48	5,263	829	16,116
Разница от переоценки иностранной валюты и прочие корректировки	(471)	4	(74)	(1,363)	(1,904)	(4,881)	(7,351)
На конец периода	(51,182)	(43,484)	(314,412)	(41,634)	(450,712)	(41,634)	(450,712)

*Статья «Расходы по кредитным убыткам» в промежуточном сокращенном консолидированном отчете о прибылях и убытках состоит из статей: «Изменения в параметрах риска», «Новые выдачи или приобретения финансовых активов» и «Прекращение признания финансовых активов».

**Прекращение признания финансовых активов включают в себя сумму изменения резервов по полностью погашенным займам клиентам.

Выборочные примечания к промежуточной сокращенной консолидированной финансовой информации за девять месяцев, закончившихся 30 сентября 2021 г. (не аудировано) (продолжение) (в миллионах тенге)

За девять месяцев, закончившихся 30 сентября 2021 г., уменьшение расходов по кредитным убыткам было обусловлено частичным погашением сумм задолженностей корпоративными заемщиками и группами компаний, оперирующих в секторах розничной и оптовой торговли, недвижимости, горнодобывающей, строительной промышленности, и данное восстановление отражено в таблице выше как «прекращение признания финансовых активов».

В таблице ниже представлены суммы резервов по ожидаемым кредитным убыткам по займам клиентам по типам бизнеса:

	30 сентября 2021 г. (не аудировано)	31 декабря 2020 г.
Корпоративный бизнес	(189,742)	(231,899)
Розничный бизнес	(126,002)	(98,158)
МСБ	(60,108)	(47,984)
	(375,852)	(378,041)

В течение девяти месяцев, закончившихся 30 сентября 2021 г. и 2020 г., Группа списала займы в сумме 31,927 миллионов тенге и 16,116 миллионов тенге, соответственно, без прекращения права требования по займу для налоговых целей, которое не является объектом налогообложения.

Меры поддержки правительства в результате COVID-19

В марте 2020 г. НБРК и Агентством Республики Казахстан по регулированию и развитию финансового рынка совместно с банками второго уровня была разработана Программа.

Для реализации данной Программы было выделено 600 миллиардов тенге через размещение обусловленных вкладов в банки второго уровня. Оператором программы льготного кредитования был определен АО «Казахстанский фонд устойчивости» при НБРК, также определены 12 банков-участников, которые прошли независимую оценку качества активов (далее – «ОКА») и имеют в своем портфеле займы субъектам малого и среднего предпринимательства («МСБ»).

Механизм поддержки бизнеса реализуется путем предоставления банками второго уровня льготных кредитов на пополнение оборотного капитала субъектам МСБ и индивидуальным предпринимателям, пострадавшим в результате введения чрезвычайного положения, сроком до 12 месяцев по ставке не более 8% годовых.

Банку было выделено 180 миллиардов тенге (30% от 600 миллиардов тенге). Банк подписал соглашение о реализации Программы 27 марта 2020 г. В декабре 2020 г. условия Программы были пересмотрены, в том числе сумма Программы была увеличена до 770 миллиардов тенге. По состоянию на 30 сентября 2021 г. в рамках данной Программы Банк осуществил финансирование 400 клиентов на сумму 269.9 миллиарда тенге (на 31 декабря 2020 г. – 379 клиентов на сумму 143.9 миллиардов тенге).

Выборочные примечания к промежуточной сокращенной консолидированной финансовой информации за девять месяцев, закончившихся 30 сентября 2021 г. (не аудировано) (продолжение) (в миллионах тенге)

Также нужно отметить, что Банк является одним из участников рынка по реализации программ льготного финансирования субъектов предпринимательства таких институтов развития, как АО «Фонд развития предпринимательства «ДАМУ», АО «Банк Развития Казахстана», АО «Аграрная Кредитная Корпорация», АО «KazakhExport». По состоянию на 30 сентября 2021 г., доля необесцененного МСБ портфеля, которая охвачена государственной поддержкой составляет 65% от объема необесцененного МСБ портфеля займов или 465.8 миллиардов тенге (на 31 декабря 2020 г. – 68% или 431.2 миллиарда тенге).

Резерв по ожидаемым кредитным убыткам и провизии

За девять месяцев, закончившихся 30 сентября 2021 г., расходы по кредитным убыткам составляло 8,479 миллиона тенге (30 сентября 2020 г. – расходы по кредитным убыткам составляли 30,930 миллионов тенге). Как описано выше, восстановление расходов по кредитным убыткам было обусловлено частичным погашением сумм задолженностей корпоративными заемщиками и группами компаний, оперирующих в секторах розничной и оптовой торговли, недвижимости, горнодобывающей, строительной промышленности. Резервы по ожидаемым кредитным убыткам отражают чистое влияние экономических сценариев, проведенных мероприятий по проблемным активам корпоративного и розничного бизнеса по обеспечению погашения просроченной задолженности, по продаже беззалоговых займов коллекторским компаниям, а также эффект государственных программ для поддержки сектора МСБ. По состоянию на 30 сентября 2021 г. кредитное качество оставалось стабильным, поскольку имело место низкое фактическое ухудшение кредитного качества наряду с тем фактом, что были начислены достаточные суммы резервов по ожидаемым кредитным убыткам по ключевым отраслям, затронутым пандемией коронавируса, за девять месяцев, закончившихся 30 сентября 2020 г.

Руководство пришло к выводу, что в соответствии с требованиями МСФО (IFRS) 9, необходимо учитывать потенциальное влияние макроэкономической ситуации на возможное изменение качества ссудного портфеля в будущем. Это пересмотренное наложение будет отслеживаться и уточняться по мере появления более точных наблюдаемых данных об экономических результатах и их влиянии на клиентов. Хотя изменения в экономике свидетельствуют о затруднительном положении ряда секторов и корпоративных клиентов, диверсифицированная клиентская база корпоративных клиентов и активно управляемые лимиты позволяют ограничивать подверженность риску наиболее уязвимым секторам, затронутым вспышкой коронавируса, находящиеся под мониторингом. Влияние сценария COVID-19 и корректировок весов привело к увеличению расходов по кредитным убыткам по сравнению с предыдущим сценарием, в основном, из-за более высокой вероятности дефолта по розничным необеспеченным кредитам. Эти факторы частично компенсируются влиянием действий НБРК, правительства и других мер поддержки, восстановлением ожидаемых кредитных убытков по корпоративным отраслям, которые, как предполагается, позволяют уменьшить существенную часть будущих потерь, с учетом вероятного принятия и успеха этих мер.

Выборочные примечания к промежуточной сокращенной консолидированной финансовой информации за девять месяцев, закончившихся 30 сентября 2021 г. (не аудировано) (продолжение)
(в миллионах тенге)

11. Активы и обязательства по договорам страхования

Активы по договорам страхования включают следующее:

	30 сентября 2021 г. (не аудировано)	31 декабря 2020 г.
Доля перестраховщика в резерве незаработанных премий	22,085	12,364
Доля перестраховщика в резерве на выплату страховых возмещений	17,140	16,898
	39,225	29,262
Премии к получению	17,549	10,667
Итого активы по договорам страхования	56,774	39,929

Обязательства по договорам страхования включают следующее:

	30 сентября 2021 г. (не аудировано)	31 декабря 2020 г.
Резерв на урегулирование убытков	172,182	148,085
Резерв незаработанных страховых премий, брутто	51,931	32,819
	224,113	180,904
Кредиторская задолженность перед перестраховщиками и агентами	13,766	10,342
Итого обязательства по договорам страхования	237,879	191,246

Выборочные примечания к промежуточной сокращенной консолидированной финансовой информации за девять месяцев, закончившихся 30 сентября 2021 г. (не аудировано) (продолжение)
(в миллионах тенге)

12. Прочие активы

Прочие активы включают:

	30 сентября 2021 г. (не аудировано)	31 декабря 2020 г.
Прочие финансовые активы:		
Дебиторы по банковской деятельности	71,542	84,296
Дебиторская задолженность по финансовой аренде	17,866	19,013
Дебиторы по небанковской деятельности	15,925	16,849
Начисленные комиссионные доходы	6,758	6,078
Прочее	214	48
	112,305	126,284
Минус – Резерв по ожидаемым кредитным убыткам	(25,433)	(30,636)
	86,872	95,648
Прочие нефинансовые активы:		
Инвестиции в ассоциированную организацию	32,107	32,797
Налоги предоплаченные, за исключением подоходного налога	7,947	6,123
Предоплата за основные средства	8,478	6,259
Предоплата за инвестиционное имущество	6,846	7,126
Товарно-материальные запасы	3,880	4,089
Деловая репутация	3,085	3,085
Прочие инвестиции	1,091	838
Драгоценные металлы	635	21,551
Прочее	2,848	2,794
	66,917	84,662
Итого прочие активы	153,789	180,310

За девять месяцев, закончившихся 30 сентября 2021 г. Группа получила дивиденды в размере 5,200 миллионов тенге от своей ассоциированной организации АО «Алтын Банк» (31 декабря 2020 г. - ноль тенге).

АО «Народный Банк Казахстана»



Выборочные примечания к промежуточной сокращенной консолидированной финансовой информации за девять месяцев, закончившихся 30 сентября 2021 г. (не аудировано) (продолжение) (в миллионах тенге)

Движение в накопленных резервах по ожидаемым кредитным убыткам по прочим активам представлено следующим образом:

	За три месяца, закончившихся 30 сентября 2021 г. (не аудировано)				За девять месяцев, закончившихся 30 сентября 2021 г. (не аудировано)			
	стадия 1	стадия 2	стадия 3	Итого	стадия 1	стадия 2	стадия 3	Итого
На начало периода	(1,722)	226	(28,089)	(29,585)	(935)	(3,161)	(26,540)	(30,636)
Перевод в стадию 1	-	-	-	-	(855)	855	-	-
Перевод в стадию 2	-	(576)	576	-	-	(576)	576	-
Перевод в стадию 3	-	-	-	-	-	2,501	(2,501)	-
Изменения в параметрах риска*	(138)	323	4,199	4,384	(66)	355	3,023	3,312
Восстановление резервов по ранее списанным активам	-	-	(43)	(43)	-	-	(761)	(761)
Списания	-	-	696	696	-	-	2,815	2,815
Разница от переоценки иностранной валюты и прочие корректировки	5	1	(891)	(885)	1	-	(164)	(163)
На конец периода	(1,855)	(26)	(23,552)	(25,433)	(1,855)	(26)	(23,552)	(25,433)

	За три месяца, закончившихся 30 сентября 2020 г. (не аудировано)				За девять месяцев, закончившихся 30 сентября 2020 г. (не аудировано)			
	стадия 1	стадия 2	стадия 3	Итого	стадия 1	стадия 2	стадия 3	Итого
На начало периода	(915)	(3,127)	(25,027)	(29,069)	(809)	(2,502)	(20,565)	(23,876)
Изменения в параметрах риска*	(398)	(45)	797	354	(469)	(377)	(3,960)	(4,806)
Восстановление резервов по ранее списанным активам	-	-	(47)	(47)	-	-	(170)	(170)
Списания	2	-	787	789	3	-	1,182	1,185
Разница от переоценки иностранной валюты и прочие корректировки	14	101	(211)	(96)	(22)	(192)	(188)	(402)
На конец периода	(1,297)	(3,071)	(23,701)	(28,069)	(1,297)	(3,071)	(23,701)	(28,069)

*Статья «Расходы по кредитным убыткам» в промежуточном сокращенном консолидированном отчете о прибылях и убытках состоит из статей: «Изменения в параметрах риска», «Новые выдачи или приобретения финансовых активов» и «Прекращение признания финансовых активов».

Выборочные примечания к промежуточной сокращенной консолидированной финансовой информации за девять месяцев, закончившихся 30 сентября 2021 г. (не аудировано) (продолжение)
(в миллионах тенге)

13. Средства клиентов

Средства клиентов включают следующее:

	30 сентября 2021 г. (не аудировано)	31 декабря 2020 г.
Отражено по амортизированной стоимости:		
Срочные вклады:		
Физические лица	3,513,705	3,073,187
Юридические лица	2,235,688	1,825,513
	5,749,393	4,898,700
Текущие счета:		
Юридические лица	1,979,558	1,932,096
Физические лица	663,696	625,181
	2,643,254	2,557,277
Итого средства клиентов	8,392,647	7,455,977

По состоянию на 30 сентября 2021 г. десять самых крупных групп связанных клиентов Группы составляли примерно 24% общей суммы средств клиентов (31 декабря 2020 г. – 23%), каждая группа связанных клиентов представляет собой клиентов, связанных между собой внутри группы.

По состоянию на 30 сентября 2021 г. средства клиентов включают залоговое обеспечение на сумму 95,511 миллионов тенге (31 декабря 2020 г. – 83,610 миллионов тенге).

Руководство считает, что в случае снятия средств, Группа получит заблаговременное уведомление с тем, чтобы реализовать свои ликвидные активы для обеспечения выплат.

Анализ средств клиентов в разрезе секторов экономики представлен следующим образом:

	30 сентября 2021 г. (не аудировано)		31 декабря 2020 г.	
	%		%	
Физические лица	4,177,401	50%	3,698,368	50%
Финансовый сектор	754,408	9%	660,328	9%
Потребительские услуги	749,638	9%	569,342	8%
Нефть и газ	525,960	6%	407,114	5%
Оптовая торговля	388,181	5%	398,752	5%
Здравоохранение и социальные услуги	284,669	3%	227,031	3%
Транспортные услуги	254,424	3%	294,612	4%
Строительство	218,547	2%	259,903	3%
Правительство	184,483	2%	216,925	3%
Металлургия	158,257	2%	71,531	1%
Образование	94,631	1%	66,096	1%
Страхование и деятельность пенсионных фондов	88,083	1%	75,631	1%
Связь	66,176	1%	87,411	1%
Энергетика	56,832	1%	55,187	1%
Прочее	390,957	5%	367,746	5%
	8,392,647	100%	7,455,977	100%

Выборочные примечания к промежуточной сокращенной консолидированной финансовой информации за девять месяцев, закончившихся 30 сентября 2021 г. (не аудировано) (продолжение) (в миллионах тенге)

По состоянию на 30 сентября 2021 г. срочные вклады юридических лиц включали краткосрочные вклады от АО «Казахстанский Фонд Устойчивости» в размере 128,725 миллионов тенге (31 декабря 2020 г. – 119,450 миллионов тенге) по ставке 5% годовых. Данные вклады были размещены в рамках программы льготного кредитования субъектов МСБ. Согласно данной программе Банк несет ответственность за предоставление льготных кредитов на пополнение оборотного капитала субъектам МСБ и индивидуальным предпринимателям, пострадавшим в результате введения чрезвычайного положения, сроком до 12 месяцев по ставке не более 8% годовых (Примечание 10).

14. Средства кредитных учреждений

Средства кредитных учреждений включают:

	30 сентября 2021 г. (не аудировано)	31 декабря 2020 г.
Отражено по амортизированной стоимости:		
Займы от АО «Фонд развития предпринимательства «ДАМУ»	85,495	89,005
Займы и вклады казахстанских банков (вкл. займы по соглашениям РЕПО)	77,196	124,927
Займы от АО «Банк Развития Казахстана»	47,467	47,251
Займы и вклады банков стран, являющихся членами ОЭСР	40,000	7,401
Займы от прочих финансовых учреждений	33,733	2,075
Корреспондентские счета	21,689	20,405
Займы и вклады банков стран, не являющихся членами ОЭСР	4,447	9,532
Займы от АО «Национальный управляющий холдинг «Байтерек»	131	131
Итого средства кредитных учреждений	310,158	300,727

По состоянию на 30 сентября 2021 г. займы от АО «Фонд развития предпринимательства «ДАМУ» («ДАМУ») включали долгосрочный заем в размере 84,818 миллиона тенге (31 декабря 2020 г. – 88,478 миллионов тенге) по ставке 1.0% - 4.5% годовых со сроком погашения в 2021 – 2035 гг. с возможностью досрочного погашения. Займы были получены в соответствии с Государственной программой («Программа») финансирования субъектов малого и среднего предпринимательства определенных отраслей. Согласно договорам займов, между ДАМУ и Группой, Группа несет ответственность за предоставление кредитов заемщикам МСБ, имеющим право на участие в Программе, по ставке 6.0% со сроком погашения не более 10 лет.

По состоянию на 30 сентября 2021 г. займы от АО «Банк Развития Казахстана» («БРК») включали долгосрочные займы в размере 30,921 миллион тенге (31 декабря 2020 г. – 30,921 миллион тенге) по ставке 2.0% годовых со сроком погашения в 2029-2037 гг., займы должны быть использованы для последующего кредитования субъектов крупного предпринимательства, оперирующих в обрабатывающей промышленности; а также долгосрочные займы в размере 16,375 миллионов тенге (31 декабря 2020 г. – 16,175 миллионов тенге) по ставке 1.0% годовых со сроком погашения в 2035 г. для финансирования покупки автомашин розничными клиентами Группы. Согласно договору займа, между БРК и Группой, Группа несет ответственность за предоставление кредитов заемщикам корпоративного предпринимательства, имеющим право на участие в Программе, по ставке 6.0% со сроком погашения не более 10 лет, а также заемщикам розничного бизнеса по ставке 4.0% со сроком погашения не более 5 лет.

Выборочные примечания к промежуточной сокращенной консолидированной финансовой информации за девять месяцев, закончившихся 30 сентября 2021 г. (не аудировано) (продолжение) (в миллионах тенге)

Руководство Группы считает, что отсутствуют какие-либо другие подобные финансовые инструменты и в связи с особым характером данные займы от ДАМУ, Байтерек и БРК представляют отдельные сегменты на рынке кредитования МСБ. В результате, займы от ДАМУ, Байтерек и БРК были получены в рамках обычной сделки и как таковые были отражены по справедливой стоимости на дату признания.

Далее представлены процентные ставки и сроки погашения средств кредитных учреждений:

	30 сентября 2021 г. (не аудировано)		31 декабря 2020 г.	
	Процентная ставка, %	Срок погашения, год	Процентная ставка, %	Срок погашения, год
Займы и вклады казахстанских банков (вкл. займы по соглашениям РЕПО)	8.5%-9.8%	2021	8.0%-10.4%	2021
Займы от АО «Фонд развития предпринимательства «ДАМУ»	1.0%-4.5%	2021-2035	1.0%-4.5%	2021-2035
Займы от АО «Банк Развития Казахстана»	1.0%-2.0%	2029-2037	1.0%-2.0%	2029-2037
Займы и вклады банков стран, являющихся членами ОЭСР	7.0%	2021	7.0%	2021
Займы от прочих финансовых учреждений	1.5%-10.0%	2023-2026	4.0%-10.0%	2023-2026
Займы и вклады банков стран, не являющихся членами ОЭСР	1.0%-8.0%	2021-2026	1.0%-16.0%	2021-2025
Займы от АО «Национальный управляющий холдинг «Байтерек»	3.0%	2022	3.0%	2022

Справедливая стоимость активов, переданных под залог (Примечание 8), и балансовая стоимость займов по соглашениям РЕПО, включенных в займы и вклады казахстанских банков, по состоянию на 30 сентября 2021 г. и 31 декабря 2020 г. представлены следующим образом:

	30 сентября 2021 г. (не аудировано)		31 декабря 2020 г.	
	Справедливая стоимость залога	Балансовая стоимость займа	Справедливая стоимость залога	Балансовая стоимость займа
Казначейские векселя Министерства финансов Республики Казахстан	78,629	76,712	119,654	121,740
	78,629	76,712	119,654	121,740

Информация о переданных финансовых активах, признание которых не прекратилось полностью по состоянию на 30 сентября 2021 г. и 31 декабря 2020 г., представлена ниже.

Займы по соглашениям РЕПО используются Группой в качестве обеспечения текущего потока платежей в тенге в рамках операционной деятельности Группы. Группа регулярно использует данный вид инструмента для привлечения краткосрочной ликвидности и планирует продолжать привлекать средства посредством займов по соглашениям РЕПО в случае возникновения необходимости.

Выборочные примечания к промежуточной сокращенной консолидированной финансовой информации за девять месяцев, закончившихся 30 сентября 2021 г. (не аудировано) (продолжение) (в миллионах тенге)

Группа пришла к выводу, что она сохраняет за собой практически все риски и выгоды, связанные с такими ценными бумагами, которые включают в себя кредитные риски, рыночные риски, и поэтому не прекращает их признание. Кроме того, Группа признает финансовые обязательства в отношении полученных денежных средств в качестве обеспечения.

	Финансовые активы, оцениваемые по справедливой стоимости через прочий совокупный доход (Примечание 8)
На 30 сентября 2021 г. (не аудировано):	
Балансовая стоимость переданных активов	78,629
Балансовая стоимость соответствующих обязательств	76,712
На 31 декабря 2020 г.:	
Балансовая стоимость переданных активов	119,654
Балансовая стоимость соответствующих обязательств	121,740

В соответствии с условиями договоров займов с некоторыми банками стран ОЭСР, Группа обязана соблюдать определенные финансовые коэффициенты, в частности в отношении достаточности капитала. Имеющиеся финансовые соглашения Группы содержат положения, ограничивающие возможность Группы создавать право залога по своим активам. Неисполнение Группой обязательств по данным положениям, может привести к перекрестному сокращению срока платежа и цепочке неплатежей по условиям прочих финансовых соглашений Группы.

Руководство Группы считает, что по состоянию на 30 сентября 2021 г. и 31 декабря 2020 г., Группа соответствовала условиям соглашений Группы с доверительными собственниками и держателями облигаций.

15. Выпущенные долговые ценные бумаги

Выпущенные долговые ценные бумаги включали:

	30 сентября 2021 г. (не аудировано)	31 декабря 2020 г.
Отражено по амортизированной стоимости:		
Выпущенные субординированные долговые ценные бумаги:		
Облигации, выраженные в тенге, с фиксированной ставкой	93,451	84,014
Итого выпущенные субординированные долговые ценные бумаги	93,451	84,014
Выпущенные несубординированные долговые ценные бумаги:		
Облигации, выраженные в тенге	329,766	331,760
Облигации, выраженные в долларах США	78,792	362,418
Итого выпущенные несубординированные долговые ценные бумаги	408,558	694,178
Итого выпущенные долговые ценные бумаги	502,009	778,192

Выборочные примечания к промежуточной сокращенной консолидированной финансовой информации за девять месяцев, закончившихся 30 сентября 2021 г. (не аудировано) (продолжение) (в миллионах тенге)

31 декабря 2020 г. Группа произвела частичное досрочное погашение своих еврооблигаций, выпущенных на сумму 750 миллионов долларов США, с купонной ставкой 5.5% и с датой погашения в 2022 году. Частичное досрочное погашение произведено в размере 300 миллионов долларов США вместе с начисленным, но невыплаченным вознаграждением.

28 января 2021 г. Банк в полном объеме погасил еврооблигации, выпущенные на сумму 500 миллионов долларов США, с купонной ставкой 7.25% и с датой погашения в 2021 г. Погашение произведено за счет собственных средств Банка.

1 марта 2021 г. Банк произвел полное досрочное погашение в размере 248,012,457 долларов США, по еврооблигациям на сумму 750 миллионов долларов США, с купонной ставкой 5.5% и с датой погашения в 2022 году. Группа признала убыток в размере 19,767 миллионов тенге от досрочного погашения еврооблигаций в промежуточном сокращенном консолидированном отчете о прибылях и убытках, включенных в статью «Прочие (расходы)/доходы».

Купонные ставки и сроки погашения данных выпущенных долговых ценных бумаг представлены следующим образом:

	30 сентября 2021 г. (не аудировано)		31 декабря 2020 г.	
	Купонная ставка, %	Срок погашения, год	Купонная ставка, %	Срок погашения, год
Выпущенные субординированные долговые ценные бумаги:				
Облигации, выраженные в тенге, с фиксированной ставкой	9.5%	2025	9.5%	2025
Выпущенные несубординированные долговые ценные бумаги:				
Облигации, выраженные в тенге	7.5%-8.8%	2022-2025	7.5%-8.8%	2022-2025
Облигации, выраженные в долларах США	3.0%	2022	3.0%-7.3%	2021-2022

По состоянию на 30 сентября 2021 г. сумма начисленных процентов по выпущенным долговому ценным бумагам составляла 20,061 миллионов тенге (31 декабря 2020 г. – 21,090 миллионов тенге).

Субординированные долговые ценные бумаги являются необеспеченными обязательствами Группы и субординированными по отношению к платежам всей текущей и будущей приоритетной задолженности, и ряда прочих обязательств Группы. Купонные выплаты по выпущенным долговому ценным бумагам производятся на полугодовой и годовой основе.

Выборочные примечания к промежуточной сокращенной консолидированной финансовой информации за девять месяцев, закончившихся 30 сентября 2021 г. (не аудировано) (продолжение)
(в миллионах тенге)

Движение обязательств, обусловленных финансовой деятельностью

В таблице ниже представлены изменения обязательств в результате финансовой деятельности, включая изменения, обусловленные денежными потоками, так и изменения, не связанные с денежными потоками. Обязательства, обусловленные финансовой деятельностью, это те обязательства, денежные потоки от которых в промежуточном сокращенном консолидированном отчете о движении денежных средств Группы были или будущие денежные потоки будут классифицированы как денежные потоки от финансовой деятельности.

	1 января 2021 г.	Денежные потоки от финансовой деятельности	Неденежные изменения		30 сентября 2021 г. (не аудировано)
			Курсовая разница	Изменение амортизи- рованной стоимости	
Выпущенные долговые ценные бумаги	778,192	(305,470)	6,012	23,275	502,009

	1 января 2020 г.	Денежные потоки от финансовой деятельности	Неденежные изменения		30 сентября 2020 г. (не аудировано)
			Курсовая разница	Изменение амортизи- рованной стоимости	
Выпущенные долговые ценные бумаги	834,446	-	57,474	12,309	904,229

Выборочные примечания к промежуточной сокращенной консолидированной финансовой информации за девять месяцев, закончившихся 30 сентября 2021 г. (не аудировано) (продолжение)
(в миллионах тенге)

16. Налогообложение

Расходы по налогу на прибыль составляют:

	За три месяца, закончившихся 30 сентября 2021 г. (не аудировано)	За три месяца, закончившихся 30 сентября 2020 г. (не аудировано)	За девять месяцев, закончившихся 30 сентября 2021 г. (не аудировано)	За девять месяцев, закончившихся 30 сентября 2020 г. (не аудировано)
Расходы по текущему налогу (Экономия)/расход по отложенному налогу	17,310 (410)	8,596 1,033	46,184 (584)	20,006 4,517
На конец периода	16,900	9,629	45,600	24,523

Эффективная ставка налога на прибыль Группы за девять месяцев, закончившихся 30 сентября 2021 г., составила 12.4% (за девять месяцев, закончившихся 30 сентября 2020 г.: 9.1%). Изменение эффективной ставки налога на прибыль за девять месяцев, закончившихся 30 сентября 2021 и 2020 гг., в основном, обусловлено необлагаемым налогом доходом по государственным ценным бумагам и прочим ценным бумагам, доход по которым не облагается налогом. Снижение эффективной ставки налога в третьем квартале, закончившемся 30 сентября 2020 г., в основном связано с восстановлением отложенного налогового обязательства по производным финансовым инструментам в связи с их отрицательной переоценкой и более высокой долей необлагаемого налогом процентного дохода и прибыли от переоценки по котируемым и государственным ценным бумагам.

Группа произвела взаимозачет отложенных налоговых активов и обязательств в промежуточном сокращенном консолидированном отчете о финансовом положении, в тех случаях, когда существовало право на взаимозачет.

Руководство считает, что Группа проводит свою деятельность в соответствии с налоговым законодательством, однако существует риск того, что соответствующие органы могут занять иные позиции в отношении толкования налоговых вопросов.

Выборочные примечания к промежуточной сокращенной консолидированной финансовой информации за девять месяцев, закончившихся 30 сентября 2021 г. (не аудировано) (продолжение) (в миллионах тенге)

17. Прочие обязательства

Прочие обязательства включают:

	30 сентября 2021 г. (не аудировано)	31 декабря 2020 г.
Обязательства от продолжающегося участия	67,000	46,933
Начисление по расчетам с сотрудниками, премиям и отпускам	23,091	20,270
Кредиторы по небанковской деятельности	14,184	8,187
Прочие авансы полученные	10,690	9,415
Задолженность по налогам, кроме налога на прибыль	9,139	5,961
Кредиторы по банковской деятельности	8,592	1,142
Обязательства по аренде	5,822	5,930
Общие и административные расходы к оплате	4,007	2,424
Кредиторы по коммерческой недвижимости	1,131	2,305
Прочие	1,091	45
Итого прочие обязательства	144,747	102,612

Обязательство от продолжающегося участия представляют собой обязательства перед АО «Ипотечная организация «Баспана» (далее – «Оператор»), связанные с государственной ипотечной программой «7-20-25» и другими программами. В соответствии с условиями данной программы Банк предоставляет ипотечные займы заемщикам и передает права требования по займам Оператору программы. В соответствии с программой и договором доверительного управления, Банк осуществляет доверительное управление по переданным ипотечным займам. При этом Банк обязан выкупить права требования по переданным ипотечным займам при наличии просрочки по основному долгу и вознаграждению по кредитам более 90 календарных дней. Обратный выкуп осуществляется по номинальной стоимости займа на дату покупки.

Банк определил, что он не передал и не сохранил за собой все риски и выгоды, связанные с правом собственности на данные активы, в частности, кредитный риск, но сохранил контроль над переданными активами и продолжает признавать займы в объеме своего продолжающегося участия в них. Объем продолжающегося участия ограничивается максимальной суммой полученного возмещения, которую Банк может быть обязан вернуть, так как продолжающееся участие Банка принимает форму гарантии по переданному активу. Так как Банк продолжает признавать актив в объеме своего продолжающегося участия в составе займов клиентам, Банк также признает связанное с ним обязательство. По состоянию на 30 сентября 2021 г. и 31 декабря 2020 г. основной долг по данным займам составил 67,000 миллионов тенге и 46,933 миллионов тенге, соответственно.

Выборочные примечания к промежуточной сокращенной консолидированной финансовой информации за девять месяцев, закончившихся 30 сентября 2021 г. (не аудировано) (продолжение)
(в миллионах тенге)

18. Капитал

Количество объявленных, выпущенных и полностью оплаченных акций на 30 сентября 2021 г. и 31 декабря 2020 г. было представлено следующим образом:

	Разрешенные к выпуску акции	Разрешенные, но не выпущенные акции	Полностью оплаченные и выпущенные в обращение акции	Выкупленные собственные акции	Акции в обращении
30 сентября 2021 г. (не аудировано)					
Простые акции	25,000,000,000	(11,552,455,218)	13,447,544,782	(1,706,059,617)	11,741,485,165
31 декабря 2020 г.					
Простые акции	25,000,000,000	(11,552,455,218)	13,447,544,782	(1,763,204,067)	11,684,340,715

Все акции выражены в тенге. Движение акций в обращении представлено следующим образом:

	Количество акций Простые Акции	Номинал/цена размещения Простые акции
31 декабря 2019 г.	11,656,585,190	94,393
Покупка собственных акций	(44,009,317)	(4,540)
Продажа выкупленных акций	87,840,463	9,868
30 сентября 2020 г. (не аудировано)	11,700,416,336	99,721
31 декабря 2020 г.	11,684,340,715	98,000
Покупка собственных акций	(18,783,447)	(2,591)
Продажа выкупленных акций	75,927,897	8,412
30 сентября 2021 г. (не аудировано)	11,741,485,165	103,821

Простые акции

По состоянию на 30 сентября 2021 г. и 31 декабря 2020 г., уставный капитал составлял 209,027 миллионов тенге. По состоянию на 30 сентября 2021 г. Группа выкупила собственные простые акции в количестве 1,706,059,617 штук на сумму 105,206 миллионов тенге (31 декабря 2020 г. – 1,763,204,067 штук на 111,027 миллионов тенге).

Каждая простая акция в обращении имеет право одного голоса и право на дивиденды. Выкупленные акции не имеют права голоса и права на дивиденды.

Эмиссионный доход

Эмиссионный доход представляет собой превышение суммы внесенных средств над номинальной стоимостью выпущенных акций, а также суммы превышения стоимости реализации ранее выкупленных выпущенных акций на вторичном рынке над стоимостью их выкупа.

Выборочные примечания к промежуточной сокращенной консолидированной финансовой информации за девять месяцев, закончившихся 30 сентября 2021 г. (не аудировано) (продолжение)
(в миллионах тенге)

19. Условные финансовые обязательства, резервы

Условные финансовые обязательства Группы включали следующее:

	30 сентября 2021 г. (не аудировано)	31 декабря 2020 г.
Выданные гарантии	545,141	422,672
Обязательства по выдаче займов	51,994	45,647
Коммерческие аккредитивы	31,653	38,306
Условные финансовые обязательства	628,788	506,625
Минус: резервы	(12,897)	(9,287)
Минус: денежное обеспечение по аккредитивам	(5,986)	(16,922)
Условные финансовые обязательства, нетто	609,905	480,416

Выданные гарантии представляют собой банковские гарантии, выпущенные Банком по заявлению его клиентов и действующие по состоянию на отчетную дату. По состоянию на 30 сентября 2021 г. непокрытые гарантии, выпущенные за десять крупнейших клиентов/групп клиентов, составляли 55% общих финансовых гарантий Группы (31 декабря 2020 г. – 52%), и 18% капитала Группы (31 декабря 2020 г. – 15%).

Коммерческие аккредитивы представляют собой аккредитивы, выпущенные Банком по заявлению его клиентов, по которым на отчетную дату оплата еще не была произведена. По состоянию на 30 сентября 2021 г., десять крупнейших непокрытых аккредитивов составляли 83% от всей суммы коммерческих аккредитивов Группы (31 декабря 2020 г. – 60%) и 2% от капитала Группы (31 декабря 2020 г. – 2%).

Группа требует предоставления залогового обеспечения при возникновении финансовых инструментов, связанных с заимствованием. Исключение составляют случаи, когда установлено отсутствие необходимости в залоговом обеспечении в результате оценки кредитного риска заемщика или анализа других депозитов, удерживаемых Группой. Залоговое обеспечение варьируется, и может включать вклады, хранящиеся в банках, государственные ценные бумаги и прочие активы.

Резервы представляют собой прочие расходы по кредитным убыткам по выданным аккредитивам и гарантиям.

Выборочные примечания к промежуточной сокращенной консолидированной финансовой информации за девять месяцев, закончившихся 30 сентября 2021 г. (не аудировано) (продолжение)
(в миллионах тенге)

Движение в резервах представлено следующим образом:

	За три месяца, закончившихся 30 сентября 2021 г. (не аудировано)			
	стадия 1	стадия 2	стадия 3	Итого
На начало периода	(551)	(8)	(13,086)	(13,645)
Перевод в стадию 2	217	(217)	-	-
Перевод в стадию 3	258	15	(273)	-
(Формирование дополнительных резервов)/восстановление резервов	(408)	(159)	1,312	745
Разница от переоценки иностранной валюты	92	2	(91)	3
На конец периода	(392)	(367)	(12,138)	(12,897)

	За девять месяцев, закончившихся 30 сентября 2021 г. (не аудировано)			
	стадия 1	стадия 2	стадия 3	Итого
На начало периода	(640)	(1,343)	(7,304)	(9,287)
Перевод в стадию 2	247	(247)	-	-
Перевод в стадию 3	8,935	1,419	(10,354)	-
(Формирование дополнительных резервов)/восстановление резервов	(9,015)	(196)	5,578	(3,633)
Разница от переоценки иностранной валюты	81	-	(58)	23
На конец периода	(392)	(367)	(12,138)	(12,897)

	За три месяца, закончившихся 30 сентября 2020 г. (не аудировано)			
	стадия 1	стадия 2	стадия 3	Итого
На начало периода	(406)	(1,389)	(5,327)	(7,122)
Перевод в стадию 3	33	-	(33)	-
(Формирование дополнительных резервов)/восстановление резервов	(91)	86	16	11
Разница от переоценки иностранной валюты	(5)	(11)	(72)	(88)
На конец периода	(469)	(1,314)	(5,416)	(7,199)

Выборочные примечания к промежуточной сокращенной консолидированной финансовой информации за девять месяцев, закончившихся 30 сентября 2021 г. (не аудировано) (продолжение)
(в миллионах тенге)

	За девять месяцев, закончившихся 30 сентября 2020 г. (не аудировано)			
	стадия 1	стадия 2	стадия 3	Итого
На начало периода	(365)	(838)	(2,721)	(3,924)
Перевод в стадию 1	33	-	(33)	-
Перевод в стадию 3	-	276	(276)	-
Формирование дополнительных резервов	(135)	(747)	(2,223)	(3,105)
Разница от переоценки иностранной валюты	(2)	(5)	(163)	(170)
На конец периода	(469)	(1,314)	(5,416)	(7,199)

Обязательства будущих периодов по капитальным затратам

По состоянию на 30 сентября 2021 г. обязательства Группы по капитальным затратам в отношении незавершенного строительства составляли 12,239 миллионов тенге (31 декабря 2020 г. – 12,210 миллионов тенге).

Обязательства будущих периодов по договорам операционной аренды

По состоянию на 30 сентября 2021 г. и 31 декабря 2020 г., у Группы не было существенных обязательств по неотменяемым договорам операционной аренды.

Выборочные примечания к промежуточной сокращенной консолидированной финансовой информации за девять месяцев, закончившихся 30 сентября 2021 г. (не аудировано) (продолжение)
(в миллионах тенге)

20. Чистый процентный доход

	За три месяца, закончившихся 30 сентября 2021 г. (не аудировано)	За три месяца, закончившихся 30 сентября 2020 г. (не аудировано)	За девять месяцев, закончившихся 30 сентября 2021 г. (не аудировано)	За девять месяцев, закончившихся 30 сентября 2020 г. (не аудировано)
Процентные доходы:				
Займы клиентам	166,989	128,693	454,816	368,693
- Корпоративный бизнес	66,730	56,093	195,464	162,475
- Розничный бизнес	68,796	53,512	188,322	150,829
- МСБ	31,463	19,088	71,030	55,389
Финансовые активы, оцениваемые по справедливой стоимости через прочий совокупный доход	25,857	16,868	70,021	64,847
Долговые ценные бумаги, оцениваемые по амортизированной стоимости за вычетом резервов по ожидаемым кредитным убыткам	24,871	24,776	74,519	74,181
Средства в кредитных учреждениях и денежные средства и их эквиваленты	3,665	4,813	13,219	15,889
Прочие финансовые активы	3,189	1,463	9,136	6,085
Процентные доходы, рассчитанные с использованием метода эффективной процентной ставки	224,571	176,613	621,711	529,695
Финансовые активы, оцениваемым по справедливой стоимости через прибыль или убыток	5,167	3,926	15,664	10,692
Прочие процентные доходы	5,167	3,926	15,664	10,692
Итого процентные доходы	229,738	180,539	637,375	540,387
Процентные расходы:				
Средства клиентов	(77,204)	(60,076)	(213,567)	(168,990)
- Физические лица	(43,103)	(34,276)	(121,498)	(98,791)
- Юридические лица	(34,101)	(25,800)	(92,069)	(70,199)
Выпущенные долговые ценные бумаги	(10,998)	(18,902)	(34,809)	(54,544)
Средства кредитных учреждений	(2,529)	(1,827)	(5,842)	(7,673)
Прочие процентные расходы	(48)	(7,017)	(855)	(7,804)
Прочие финансовые обязательства	(167)	(121)	(593)	(357)
Итого процентные расходы	(90,946)	(87,943)	(255,666)	(239,368)
Чистый процентный доход	138,792	92,596	381,709	301,019

Прочие процентные и аналогичные расходы включают убыток от первоначального признания долгосрочной финансовой дебиторской задолженности.

За три и девять месяцев, закончившихся 30 сентября 2021 г., общий процентный доход, рассчитанный по методу ЭПС, для финансовых активов, отражаемых по амортизированной стоимости, составил 198,714 миллионов тенге и 551,690 миллионов тенге, соответственно (за три и девять месяцев, закончившихся 30 сентября 2020 г.: 159,745 миллионов тенге и 464,848 миллионов тенге).

Выборочные примечания к промежуточной сокращенной консолидированной финансовой информации за девять месяцев, закончившихся 30 сентября 2021 г. (не аудировано) (продолжение)
(в миллионах тенге)

21. Доходы и расходы по услугам и комиссии

Доходы по услугам и комиссии были получены из следующих источников:

	За три месяца, закончившихся 30 сентября 2021 г. (не аудировано)	За три месяца, закончившихся 30 сентября 2020 г. (не аудировано)	За девять месяцев, закончившихся 30 сентября 2021 г. (не аудировано)	За девять месяцев, закончившихся 30 сентября 2020 г. (не аудировано)
Операции по пластиковым карточкам	21,393	18,047	59,386	49,494
Банковские переводы – расчетные счета	5,555	5,505	16,039	13,194
Выданные гарантии и аккредитивы	3,010	2,682	8,261	7,256
Кассовые операции	2,588	2,562	7,546	7,458
Выплата пенсий клиентам	1,602	2,238	5,867	6,423
Банковские переводы – заработная плата	956	1,257	3,386	4,624
Обслуживание счетов клиентов	911	725	2,722	2,333
Прочее	2,183	1,317	5,477	3,797
Итого доходы по услугам и комиссии	38,198	34,333	108,684	94,579

Расходы по услугам и комиссии включают следующее:

	За три месяца, закончившихся 30 сентября 2021 г. (не аудировано)	За три месяца, закончившихся 30 сентября 2020 г. (не аудировано)	За девять месяцев, закончившихся 30 сентября 2021 г. (не аудировано)	За девять месяцев, закончившихся 30 сентября 2020 г. (не аудировано)
Платежные карточки	(16,116)	(12,764)	(43,667)	(35,109)
Страхование депозитов	(1,400)	(2,801)	(4,584)	(8,493)
Банковские переводы	(567)	(130)	(1,547)	(1,181)
Кассовые операции	(179)	(130)	(522)	(887)
Комиссионные, выплаченные коллекторам	(88)	(74)	(177)	(303)
Прочее	(118)	(546)	(1,277)	(2,262)
Итого расходы по услугам и комиссии	(18,468)	(16,445)	(51,774)	(48,235)

Выборочные примечания к промежуточной сокращенной консолидированной финансовой информации за девять месяцев, закончившихся 30 сентября 2021 г. (не аудировано) (продолжение)
(в миллионах тенге)

22. Чистая прибыль по финансовым активам и обязательствам, оцениваемым по справедливой стоимости через прибыль или убыток

Чистая прибыль по финансовым активам и обязательствам, оцениваемым по справедливой стоимости через прибыль или убыток, включает:

	За три месяца, закончившихся 30 сентября 2021 г. (не аудировано)	За три месяца, закончившихся 30 сентября 2020 г. (не аудировано)	За девять месяцев, закончившихся 30 сентября 2021 г. (не аудировано)	За девять месяцев, закончившихся 30 сентября 2020 г. (не аудировано)
Чистая прибыль/(убыток) по финансовым активам и обязательствам, классифицированным как предназначенные для торговли:				
Чистая реализованная прибыль по операциям с производными инструментами	1,855	4,456	4,500	115
Чистая нерезализованная прибыль по производным инструментам	46	(3,558)	3,366	8,624
Чистый (убыток)/прибыль по торговым операциям	(1,280)	(20)	1,572	(4,026)
Итого чистая прибыль по финансовым активам и обязательствам, классифицированным как предназначенные для торговли	621	878	9,438	4,713

23. Чистая прибыль по операциям с иностранной валютой

Чистая прибыль по операциям с иностранной валютой включает:

	За три месяца, закончившихся 30 сентября 2021 г. (не аудировано)	За три месяца, закончившихся 30 сентября 2020 г. (не аудировано)	За девять месяцев, закончившихся 30 сентября 2021 г. (не аудировано)	За девять месяцев, закончившихся 30 сентября 2020 г. (не аудировано)
Торговые операции, нетто	8,071	10,752	25,308	40,438
Курсовые разницы, нетто	(1,189)	(948)	(2,313)	(19,472)
Итого чистая прибыль по операциям с иностранной валютой	6,882	9,804	22,995	20,966

Выборочные примечания к промежуточной сокращенной консолидированной финансовой информации за девять месяцев, закончившихся 30 сентября 2021 г. (не аудировано) (продолжение)
(в миллионах тенге)

24. Доходы от страховой деятельности/ (понесенные страховые выплаты, за вычетом перестрахования)

Доходы от страховой деятельности/ (понесенные страховые выплаты, за вычетом перестрахования) включают:

	За три месяца, закончившихся 30 сентября 2021 г. (не аудировано)	За три месяца, закончившихся 30 сентября 2020 г. (не аудировано)	За девять месяцев, закончившихся 30 сентября 2021 г. (не аудировано)	За девять месяцев, закончившихся 30 сентября 2020 г. (не аудировано)
Страховые премии, брутто	47,992	31,393	175,456	113,239
Страховые премии, переданные в перестрахование	(10,739)	(6,810)	(65,516)	(47,459)
Изменение резерва незаработанной страховой премии, нетто	(1,513)	(159)	(8,781)	(1,965)
Итого доход от страховой деятельности	35,740	24,424	101,159	63,815
Страховые резервы	(7,657)	(5,985)	(25,370)	(12,596)
Страховые выплаты	(7,359)	(9,036)	(22,136)	(16,374)
Комиссионное вознаграждение агентам	(6,946)	(2,642)	(19,432)	(20,585)
Итого понесенные страховые выплаты, за вычетом перестрахования	(21,962)	(17,663)	(66,938)	(49,555)
Чистый доход от страховой деятельности	13,778	6,761	34,221	14,260

Страховые выплаты представляют собой расходы по осуществлению страховых выплат по страхованию и перестрахованию, расходы по урегулированию претензий, расходы по возмещению перестраховщикам по регрессному требованию и прочие расходы, связанные со страховой и перестраховочной деятельностью.

Выборочные примечания к промежуточной сокращенной консолидированной финансовой информации за девять месяцев, закончившихся 30 сентября 2021 г. (не аудировано) (продолжение)
(в миллионах тенге)

25. Операционные расходы

Операционные расходы включают:

	За три месяца, закончившихся 30 сентября 2021 г. (не аудировано)	За три месяца, закончившихся 30 сентября 2020 г. (не аудировано)	За девять месяцев, закончившихся 30 сентября 2021 г. (не аудировано)	За девять месяцев, закончившихся 30 сентября 2020 г. (не аудировано)
Заработная плата и премии	26,914	21,612	74,650	61,929
Реклама и программа лояльности	4,363	1,649	9,127	6,606
Износ и амортизация	3,718	3,176	11,024	9,430
Налоги, за исключением подоходного налога	2,437	2,068	6,628	5,702
Информационные услуги	1,624	1,367	4,871	3,812
Охрана	1,418	1,223	3,875	3,641
Связь	1,399	1,423	3,862	4,354
Коммунальные услуги	956	648	3,123	2,808
Ремонт и обслуживание	809	1,220	2,474	2,488
Аренда	727	598	2,206	1,953
Профессиональные услуги	661	134	1,267	707
Канцелярские и офисные принадлежности	400	418	1,153	1,298
Благотворительность*	194	537	2,429	581
Прочее	3,094	1,310	5,168	3,064
Итого операционные расходы	48,714	37,383	131,857	108,373

*Оказание благотворительной помощи частному фонду «Благотворительный фонд «Халык» для реализации благотворительных проектов Фонда, связанных с COVID-19.

26. Доходы от небанковской деятельности

	За три месяца, закончившихся 30 сентября 2021 г. (не аудировано)	За три месяца, закончившихся 30 сентября 2020 г. (не аудировано)	За девять месяцев, закончившихся 30 сентября 2021 г. (не аудировано)	За девять месяцев, закончившихся 30 сентября 2020 г. (не аудировано)
Чистый доход от реализации коммерческой недвижимости	7,270	3,045	13,338	14,419
Чистый доход от реализации активов, предназначенных для продаж	1,355	1,337	2,754	1,864
Прочий доход от реализации инвестиционной недвижимости	9	69	226	126
Прочий доход от небанковской деятельности	911	947	1,702	2,513
Доходы от небанковской деятельности	9,545	5,398	18,020	18,922

Выборочные примечания к промежуточной сокращенной консолидированной финансовой информации за девять месяцев, закончившихся 30 сентября 2021 г. (не аудировано) (продолжение)
(в миллионах тенге)

27. Прибыль на акцию

Базовая и разводненная прибыль на акцию рассчитывается делением чистой прибыли за период, причитающейся акционерам Банка, на средневзвешенное количество акций, участвующих в распределении чистой прибыли, находящихся в обращении в течение периода.

Ниже приводятся данные по базовой и разводненной прибыли на акцию:

	За три месяца, закончившихся 30 сентября 2021 г. (не аудировано)	За три месяца, закончившихся 30 сентября 2020 г. (не аудировано)	За девять месяцев, закончившихся 30 сентября 2021 г. (не аудировано)	За девять месяцев, закончившихся 30 сентября 2020 г. (не аудировано)
Базовая и разводненная прибыль на акцию				
Чистая прибыль за период, относящаяся к акционерам материнской компании	107,657	88,652	333,095	244,646
Чистая прибыль, относящаяся к держателям простых акций	107,657	88,652	333,095	244,646
Средневзвешенное количество акций, для расчета базовой и разводненной прибыли на акцию	11,741,246,009	11,698,023,909	11,717,753,000	11,694,780,325
Базовая и разводненная прибыль на акцию (в тенге)	9.17	7.58	28.43	20.92

В соответствии с требованиями КФБ для компаний, включенных в списки торгов, балансовая стоимость одной акции по каждому виду акций по состоянию на 30 сентября 2021 г. и 31 декабря 2020 г. представлена следующим образом:

Вид акций	30 сентября 2021 г. (не аудировано)		
	Количество акций в обращении	Капитал (рассчитан на основе правил КФБ)	Балансовая стоимость одной акции, в тенге
Простые	11,741,485,165	1,599,766	136.25
		1,599,766	
Вид акций	31 декабря 2020 г.		
	Количество акций в обращении	Капитал (рассчитан на основе правил КФБ)	Балансовая стоимость одной акции, тенге
Простые	11,684,340,715	1,481,060	126.76
		1,481,060	

Сумма капитала, относящегося к простым акциям, рассчитывается как разница между итоговой суммой капитала и суммой остаточной стоимости нематериальных активов.

Руководство Группы считает, что оно полностью выполняет требования КФБ по состоянию на отчетную дату.

Выборочные примечания к промежуточной сокращенной консолидированной финансовой информации за девять месяцев, закончившихся 30 сентября 2021 г. (не аудировано) (продолжение)
(в миллионах тенге)

28. Управление финансовыми рисками

Управление рисками играет важную роль в банковской деятельности Группы. Основные риски, присущие деятельности Группы, включают кредитный риск, риск ликвидности и рыночный/валютный риск.

Значительные политики и процедуры Группы, связанные с управлением финансовых рисков, не изменились в третьем квартале 2021 г. и раскрыты в годовой консолидированной финансовой отчетности за год, закончившийся 31 декабря 2020 г.

Риск ликвидности

В целях управления риском ликвидности Группа анализирует финансовые активы, финансовые обязательства и обязательные резервы с учетом графиков платежей по займам, представленным клиентам. В таблицах ниже представлен анализ финансовых активов и финансовых обязательств, сгруппированных на основании оставшегося периода с отчетной даты до наиболее ранней даты выплаты по контракту или доступной даты погашения, за исключением ценных бумаг, оцениваемых по справедливой стоимости через прибыль или убыток, которые включены в графу «менее 1 месяца», поскольку они имеются в наличии для удовлетворения потребностей Группы в краткосрочных ликвидных средствах.

	30 сентября 2021 г. (не аудировано)					Итого
	Менее 1 месяца	От 1 до 3 месяцев	От 3 месяцев до 1 года	От 1 года до 5 лет	Свыше 5 лет	
ФИНАНСОВЫЕ АКТИВЫ:						
Денежные средства и их эквиваленты	1,033,221	1,991	-	-	-	1,035,212
Обязательные резервы	114,666	16,879	50,285	7,738	319	189,887
Финансовые активы, оцениваемые по справедливой стоимости через прибыль или убыток	251,813	3,750	-	-	1,745	257,308
Средства в кредитных учреждениях	258,103	320,206	83,695	1,480	-	663,484
Финансовые активы, оцениваемые по справедливой стоимости через прочий совокупный доход	203,255	32,380	148,063	1,251,558	245,483	1,880,739
Долговые ценные бумаги, оцениваемые по амортизированной стоимости за вычетом резервов по ожидаемым кредитным убыткам	-	329	275,223	688,758	253,834	1,218,144
Займы клиентам*	189,608	449,274	2,787,321	1,812,051	235,861	5,474,115
Прочие финансовые активы	37,444	4,181	9,025	36,041	181	86,872
	2,088,110	828,990	3,353,612	3,797,626	737,423	10,805,761
ФИНАНСОВЫЕ ОБЯЗАТЕЛЬСТВА:						
Средства клиентов	3,911,519	662,356	2,650,175	758,145	410,452	8,392,647
Средства кредитных учреждений	131,149	45,795	825	18,733	113,656	310,158
Финансовые обязательства, оцениваемые по справедливой стоимости через прибыль или убыток	2,464	815	-	913	419	4,611
Выпущенные долговые ценные бумаги	10,153	2,750	177,937	310,371	798	502,009
Прочие финансовые обязательства	76,583	3,077	14,851	2,928	3,257	100,696
	4,131,868	714,793	2,843,788	1,091,090	528,582	9,310,121
Нетто позиция	(2,043,758)	114,197	509,824	2,706,536	208,841	1,495,640
Разница с нарастающим итогом	(2,043,758)	(1,929,561)	(1,419,737)	1,286,799	1,495,640	

Выборочные примечания к промежуточной сокращенной консолидированной финансовой информации за девять месяцев, закончившихся 30 сентября 2021 г. (не аудировано) (продолжение) (в миллионах тенге)

	31 декабря 2020 г.					Итого
	Менее 1 месяца	От 1 до 3 месяцев	От 3 месяцев до 1 года	От 1 года до 5 лет	Свыше 5 лет	
ФИНАНСОВЫЕ АКТИВЫ:						
Денежные средства и их эквиваленты	1,745,718	11,759	-	-	-	1,757,477
Обязательные резервы	97,353	20,780	41,490	10,120	385	170,128
Финансовые активы, оцениваемые по справедливой стоимости через прибыль или убыток	238,742	-	3,548	5	31	242,326
Средства в кредитных учреждениях	152,028	7,514	549,029	737	2	709,310
Финансовые активы, оцениваемые по справедливой стоимости через прочий совокупный доход	75,531	2,686	95,143	908,867	173,931	1,256,158
Долговые ценные бумаги, оцениваемые по амортизированной стоимости за вычетом резервов по ожидаемым кредитным убыткам	16,303	2,292	35,118	675,152	500,674	1,229,539
Займы клиентам*	233,521	399,590	2,437,184	1,200,408	175,572	4,446,275
Прочие финансовые активы	31,524	8,724	12,608	30,550	12,242	95,648
	2,590,720	453,345	3,174,120	2,825,839	862,837	9,906,861
ФИНАНСОВЫЕ ОБЯЗАТЕЛЬСТВА:						
Средства клиентов	3,616,311	859,205	1,785,064	775,042	420,355	7,455,977
Средства кредитных учреждений	162,608	191	2,586	17,675	117,667	300,727
Финансовые обязательства, оцениваемые по справедливой стоимости через прибыль или убыток	1,725	-	206	104	449	2,484
Выпущенные долговые ценные бумаги	211,145	3,785	3,265	559,264	733	778,192
Прочие финансовые обязательства	56,219	582	7,631	229	-	64,661
	4,048,008	863,763	1,798,752	1,352,314	539,204	8,602,041
Нетто позиция	(1,457,288)	(410,418)	1,375,368	1,473,525	323,633	1,304,820
Разница с нарастающим итогом	(1,457,288)	(1,867,706)	(492,338)	981,187	1,304,820	

*Займы клиентам в графе «от 3 месяцев до 1 года» включают займы с нестандартным сроком погашения.

Активы и обязательства учитываются на основе их сроков погашения по договорам и по графикам платежей. Группа имеет право в одностороннем порядке отозвать часть долгосрочных займов, предоставленных клиентам, в течение десяти месяцев после надлежащего уведомления, выпущенного Группой.

Существенная доля обязательств Группы представляет собой срочные депозиты клиентов, текущие счета корпоративных клиентов и физических лиц и выпущенные долговые ценные бумаги.

Руководство считает, что, несмотря на значительную часть текущих счетов и депозитов клиентов со сроком привлечения до востребования и до 1 месяца, диверсификация таких депозитов по количеству и типу вкладчиков, а также опыт, накопленный Группой за предыдущие периоды, указывают на то, что данные депозиты формируют долгосрочный и стабильный источник финансирования деятельности Группы. Соответственно, существенная доля текущих счетов считается стабильным ресурсом для целей анализа и управления ликвидностью.

АО «Народный Банк Казахстана»



Выборочные примечания к промежуточной сокращенной консолидированной финансовой информации за девять месяцев, закончившихся 30 сентября 2021 г. (не аудировано) (продолжение)
(в миллионах тенге)

Валютный риск

Подверженность Группы валютному риску представлена следующим образом:

	Доллар США	Евро	Российский рубль	Прочие	иностранные валюты	Тенге	Итого
ФИНАНСОВЫЕ АКТИВЫ							
Денежные средства и их эквиваленты	797,865	17,156	20,637	58,413	894,071	141,141	1,035,212
Обязательные резервы	79,305	12,165	1,737	17,681	110,888	78,999	189,887
Финансовые активы, оцениваемые по справедливой стоимости через прибыль или убыток	21,780	-	39,298	1,798	62,876	194,432	257,308
Средства в кредитных учреждениях	548,940	7,066	2	24,179	580,187	83,297	663,484
Финансовые активы, оцениваемые по справедливой стоимости через прочий совокупный доход	949,931	126,817	14,887	-	1,091,635	789,104	1,880,739
Долговые ценные бумаги, оцениваемые по амортизированной стоимости за вычетом резервов по ожидаемым кредитным убыткам	186,625	-	3,651	5,984	196,260	1,021,884	1,218,144
Займы клиентам	993,118	58,074	102,160	72,243	1,225,595	4,248,520	5,474,115
Прочие финансовые активы	867	423	4,555	2,169	8,014	78,858	86,872
	3,578,431	221,701	186,927	182,467	4,169,526	6,636,235	10,805,761
ФИНАНСОВЫЕ ОБЯЗАТЕЛЬСТВА							
Средства клиентов	3,676,372	132,684	67,367	101,211	3,977,634	4,415,013	8,392,647
Средства кредитных учреждений	12,051	5,676	74	2,229	20,030	290,128	310,158
Финансовые обязательства, оцениваемые по справедливой стоимости через прибыль или убыток	-	-	2,147	968	3,115	1,496	4,611
Выпущенные долговые ценные бумаги	78,792	-	-	798	79,590	422,419	502,009
Прочие финансовые обязательства	2,160	521	2,692	2,561	7,934	92,762	100,696
	3,769,375	138,881	72,280	107,767	4,088,303	5,221,818	9,310,121
Нето позиция по балансу	(190,944)	82,820	114,647	74,700	81,223	1,414,417	1,495,640
Нето позиция вне баланса	210,520	(83,425)	(91,550)	(793)	34,752	(32,565)	
Нето позиция	19,576	(605)	23,097	73,907	115,975	1,381,852	

АО «Народный Банк Казахстана»



Выборочные примечания к промежуточной сокращенной консолидированной финансовой информации за девять месяцев, закончившихся 30 сентября 2021 г. (не аудировано) (продолжение)
(в миллионах тенге)

	31 декабря 2020 г.				
	Доллар США	Евро	Российский рубль	Итого иностранные валюты	Итого
					Тенге
ФИНАНСОВЫЕ АКТИВЫ					
Денежные средства и их эквиваленты	1,175,440	23,729	48,005	1,277,664	479,813
Обязательные резервы	88,902	7,292	2,017	101,663	68,465
Финансовые активы, оцениваемые по справедливой стоимости через прибыль или убыток	19,804	-	38,728	60,043	182,283
Средства в кредитных учреждениях	564,826	16,218	2	581,505	127,805
Финансовые активы, оцениваемые по справедливой стоимости через прочий совокупный доход	646,942	130,942	4,409	782,293	473,865
Долговые ценные бумаги, оцениваемые по амортизированной стоимости за вычетом резервов по ожидаемым кредитным убыткам	170,218	-	4,063	184,619	1,044,920
Займы клиентам	831,807	50,489	79,545	1,017,114	3,429,161
Прочие финансовые активы	1,818	304	3,446	6,935	88,713
	3,499,757	228,974	180,215	4,011,836	5,895,025
ФИНАНСОВЫЕ ОБЯЗАТЕЛЬСТВА					
Средства клиентов	3,234,752	136,373	61,075	3,509,700	3,946,277
Средства кредитных учреждений	14,549	3,825	2,682	26,747	273,980
Финансовые обязательства, оцениваемые по справедливой стоимости через прибыль или убыток	-	-	759	771	1,713
Выпущенные долговые ценные бумаги	362,417	-	-	363,184	415,008
Прочие финансовые обязательства	1,593	13	1,671	4,151	60,510
	3,613,311	140,211	66,187	3,904,553	4,697,488
Чистая позиция по балансу	(113,554)	88,763	114,028	107,283	1,197,537
Чистая позиция вне баланса	163,673	(86,310)	(60,996)	16,196	(13,425)
Чистая позиция	50,119	2,453	53,032	123,479	1,184,112

Выборочные примечания к промежуточной сокращенной консолидированной финансовой информации за девять месяцев, закончившихся 30 сентября 2021 г. (не аудировано) (продолжение) (в миллионах тенге)

29. Управление достаточностью капитала

Целями Группы при управлении капиталом, что является более широким понятием чем «капитал» в консолидированном отчете о финансовом положении, являются:

- Соблюдать требования НБРК к капиталу;
- Защищать способность Группы продолжать свою деятельность по принципу непрерывности деятельности таким образом, чтобы Группа могла обеспечивать прибыль и выгоды акционерам и другим заинтересованным сторонам; и
- Поддерживать собственные средства для поддержания развития своей деятельности.

Требуемый уровень капитала установлен с учетом вышеуказанных целей в течение подготовки годового бюджета, и одобряется Правлением и Советом Директоров. На текущий момент достаточность капитала Группы рассчитывается в соответствии с пруденциальными нормативами, предписываемыми банкам казахстанским регуляторным органом с применением принципов и методов Базельского комитета.

На текущий момент нормативный капитал представлен:

- Капиталом первого уровня, который необходим для поддержания нормального функционирования Группы и поглощения потерь в момент их возникновения. Состоит из базового и дополнительного капитала первого уровня, которые включают простые акции, эмитированные банком, эмиссионный доход, нераспределенную прибыль, иные накопленные совокупные доходы и раскрытые резервы, регуляторные корректировки (вычеты);
- Капиталом второго уровня, который необходим для обеспечения поглощения убытков при ликвидации Группы. Эта часть капитала состоит из инструментов, эмитированных Группой, и вычетов.

Активы, взвешенные с учетом риска, в зависимости от степени риска вложений и их возможного обесценения подразделяются на пять групп, взвешиваются в соответствии с сущностью, отражающую оценку кредитного, рыночного и других рисков, имеющих отношение – каждого актива и контрагента, с учетом приемлемого обеспечения или гарантий. Схожий подход принимается для внебалансовых счетов с некоторыми корректировками, произведенных для отражения условной природы потенциальных убытков.

Выборочные примечания к промежуточной сокращенной консолидированной финансовой информации за девять месяцев, закончившихся 30 сентября 2021 г. (не аудировано) (продолжение) (в миллионах тенге)

Таблица, приведенная ниже, обобщает состав нормативного капитала и коэффициенты Группы по состоянию на 30 сентября 2021 г. и 31 декабря 2020 г. Отдельные предприятия внутри Группы и Группа соблюдали все внешние требования к капиталу, которым они подвержены.

	30 сентября 2021 г. (не аудировано)	31 декабря 2020 г.
Состав нормативного капитала		
Основной капитал		
Уставный капитал, за минусом выкупленных собственных акций	103,821	98,000
Дополнительный оплаченный капитал	8,631	5,741
Нераспределенная прибыль прошлых периодов	1,039,852	897,775
Чистая прибыль текущего периода	333,095	352,653
Накопленные раскрытые резервы	54,007	53,578
Неконтролирующая доля	7	7
Резервы по переоценке основных средств и финансовых активов, оцениваемых по справедливой стоимости через прочий совокупный доход	60,657	75,587
Минус: деловая репутация и нематериальные активы	(15,342)	(15,293)
Минус: фонд курсовых разниц	(6,045)	(4,516)
Итого основной капитал	1,578,683	1,463,532
Добавочный капитал		
Капитал второго уровня		
Субординированный долг	74,761	67,211
Итого капитал второго уровня	74,761	67,211
Итого нормативный капитал	1,653,444	1,530,743
Активы, взвешенные по степени риска	7,353,308	5,993,301
Коэффициент достаточности основного капитала	21.47%	24.42%
Коэффициент достаточности капитала первого уровня	21.47%	24.42%
Коэффициент достаточности нормативного капитала	22.49%	25.54%

30. Сегментная информация

Управление Группой и ее отчетность основываются на четырех основных операционных сегментах – корпоративные банковские услуги, услуги клиентам МСБ, розничные банковские услуги и инвестиционные услуги. Эти сегменты представляют собой стратегические единицы деловой активности, предлагающие различные продукты и услуги, которые находятся под отдельным управлением.

В течение девяти месяцев, закончившихся 30 сентября 2021 г., не произошло каких-либо существенных изменений в сегментах Группы по сравнению с годом, закончившимся 31 декабря 2020 г.

В течение девяти месяцев, закончившихся 30 сентября 2021 г. и 2020 г., не существовало операций между операционными сегментами.

АО «Народный Банк Казахстана»



Выборочные примечания к промежуточной сокращенной консолидированной финансовой информации за девять месяцев, закончившихся 30 сентября 2021 г. (не аудировано) (продолжение) (в миллионах тенге)

Сегментная информация по основным операционным сегментам Группы на 30 сентября 2021 г. и 2020 г., и за девять месяцев, закончившихся на эти даты, представлена ниже:

За девять месяцев, закончившихся 30 сентября 2021 г. (не аудировано)	273,999	249,031	96,854	157,887	903,882
Внешние доходы	273,999	249,031	96,854	157,887	903,882
Итого доходы	273,999	249,031	96,854	157,887	903,882
Общие доходы включают:					
- Процентные доходы	188,322	220,492	70,993	156,586	637,375
- Доходы по услугам и комиссиям, включая: Операции по пластиковым карточкам	77,879	11,222	17,406	2,177	108,684
Банковские переводы - расчетные счета	57,895	63	1,274	154	59,386
Выданные гарантии и аккредитивы	8,764	2,047	5,165	63	16,039
Кассовые операции	32	6,172	2,031	26	8,261
Выплата пеней клиентам	662	1,171	5,675	38	7,546
Банковские переводы - заработная плата	5,867	-	-	-	5,867
Обслуживание счетов клиентов	3,385	-	-	-	3,386
Прочее	477	206	2,039	-	2,722
- Чистая прибыль/(убыток) от финансовых активов и обязательств, оцениваемых по справедливой стоимости через прибыль или убыток	796	1,563	1,222	-	5,477
- Чистая реализованная прибыль от финансовых активов, оцениваемых по справедливой стоимости через прочий совокупный доход	-	8,235	-	(68)	9,438
- Чистая прибыль/(убыток) по операциям с иностранной валютой	-	-	-	1,369	1,369
- Доля в прибыли ассоциированной организации	7,798	9,082	8,515	-	22,995
- Доход от страховой деятельности, доходы от небанковской деятельности	-	-	-	4,842	4,842
- Доход от страховой деятельности, доходы от небанковской деятельности	-	-	-	119,179	119,179
Итого доходы	273,999	249,031	96,854	157,887	903,882
- Процентные расходы	(121,499)	(81,664)	(16,564)	(34,913)	(255,666)
- (Расходы по кредитным убыткам)/ восстановление расходов по кредитным убыткам	(21,337)	21,782	(5,142)	(519)	(5,473)
- Расходы по услугам и комиссиям	(47,686)	(2,922)	(535)	(187)	(51,774)
- Операционные расходы	(78,227)	(9,356)	(42,585)	(2,700)	(131,857)
- Убыток от обесценения нефинансовых активов	-	-	-	(275)	(275)
- Прочие расходы по кредитным убыткам	(20)	(3,098)	(491)	-	(3,633)
- Пенсенные страховые выплаты, за вычетом перестрахования и прочие расходы	-	(2,117)	-	-	(74,392)
Итого расходы	(268,769)	(77,375)	(35,317)	(36,319)	(525,187)
Результат сегмента	5,230	171,656	61,537	119,568	378,695
Прибыль до налогообложения					378,695
Расход по налогу на прибыль					(45,600)
Чистая прибыль					333,095
30 сентября 2021 г. (не аудировано)					
Итого сегментные активы	1,652,482	4,720,584	841,091	3,283,876	11,284,457
Итого сегментные обязательства	4,218,563	3,242,199	1,333,701	510,370	9,672,434
Прочие сегментные статьи:					
Капитальные затраты					(16,507)
Износ и амортизация					(11,024)
Инвестиции в ассоциированную организацию					32,107

АО «Народный Банк Казахстана»

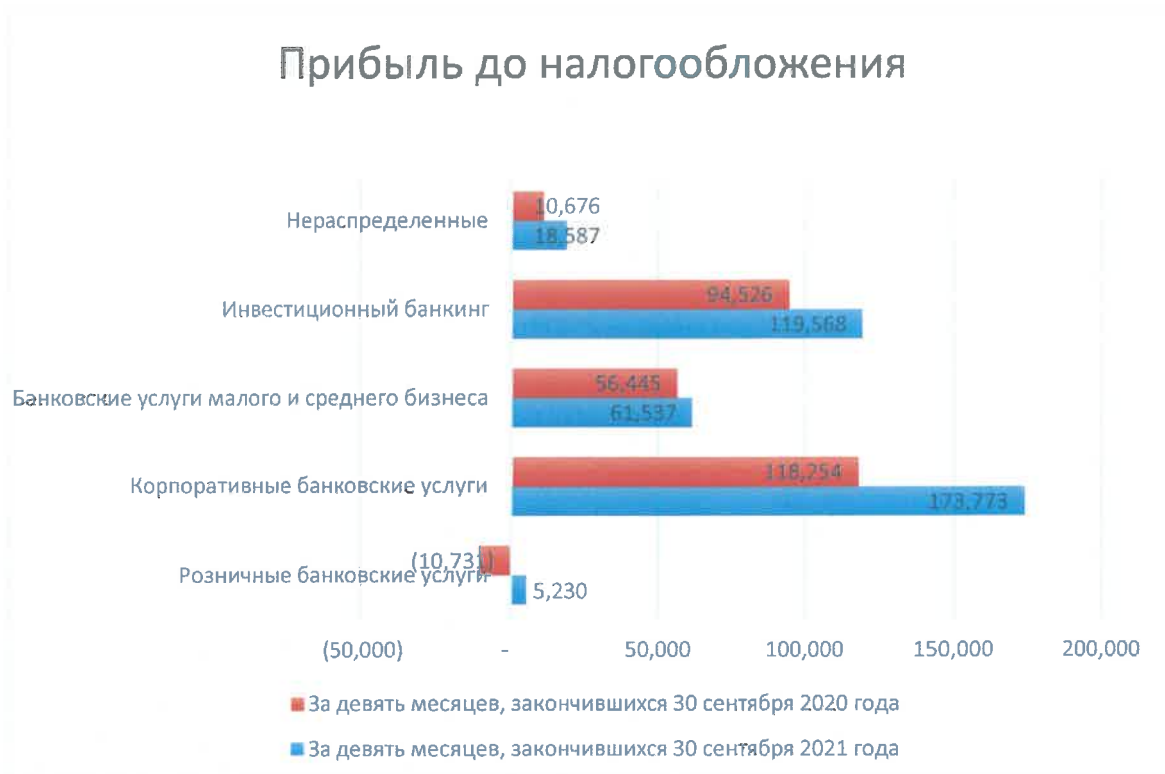


Выборочные примечания к промежуточной сокращенной консолидированной финансовой отчетности за девять месяцев, закончившихся 30 сентября 2021 г. (не аудировано) (продолжение) (в миллионах тенге)

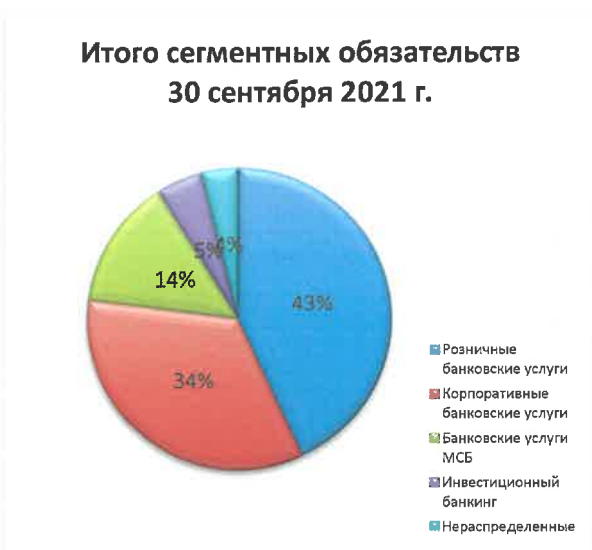
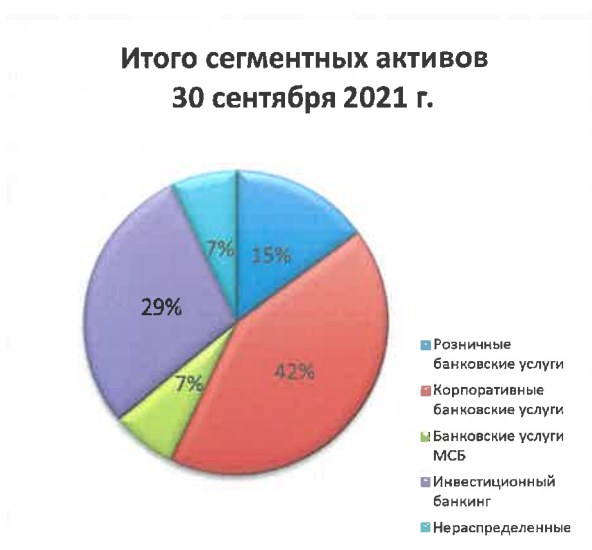
	Розничные банковские услуги	Корпоративные банковские услуги	Банковские услуги малого и среднего бизнеса	Инвестиционный банкинг	Нераспределенные	Итого
На 30 сентября 2020 г. и за девять месяцев, закончившихся на эту дату (не аудировано)						
Внешние доходы	226,643	205,603	84,100	150,065	91,516	757,927
Итого доходы	226,643	205,603	84,100	150,065	91,516	757,927
Общие доходы включают:						
- Процентные доходы	150,828	184,450	55,389	149,720	-	540,387
- Доходы по услугам и комиссии, включая:	66,608	10,041	15,852	-	2,078	94,579
Операции по пластиковым картам	48,432	51	901	-	110	49,494
Банковские переводы - расчетные счета	5,602	2,060	5,488	-	44	13,194
Кассовые операции	828	1,103	5,311	-	14	7,256
Выданные гарантии и аккредитивы	12	5,821	1,603	-	22	7,458
Выплата пенсий клиентам	6,423	-	-	-	-	6,423
Банковские переводы - заработная плата	4,624	-	-	-	-	4,624
Обслуживание счетов клиентов	229	105	1,989	-	-	2,333
Прочее	458	901	550	-	1,888	3,797
- Чистая прибыль/(убыток) от финансовых активов и обязательств, оцениваемых по справедливой стоимости через прибыль или убыток	-	8,412	-	(3,701)	2	4,713
- Чистая реализованная прибыль от финансовых активов, оцениваемых по справедливой стоимости через прочий совокупный доход	-	-	-	3,486	(4,360)	3,486
- Чистая прибыль/(убыток) по операциям с иностранной валютой	9,207	2,700	12,859	560	4,656	20,966
- Доля в прибыли ассоциированной организации	-	-	-	-	-	4,656
- Доход от страховой деятельности, доходы от небанковской деятельности и прочие доходы	-	-	-	-	89,140	89,140
Итого доходы	226,643	205,603	84,100	150,065	91,516	757,927
- Процентные расходы	(98,791)	(74,375)	(11,395)	(54,544)	(263)	(239,368)
- Расходы по кредитным убыткам	(24,344)	(2,010)	(6,172)	(133)	(3,243)	(35,902)
- Расходы по услугам и комиссии	(44,351)	(2,941)	(434)	(151)	(358)	(48,235)
- Операционные расходы	(59,895)	(4,818)	(9,826)	(711)	(23,123)	(108,373)
- Убыток от обесценения нефинансовых активов	-	-	-	-	(4,219)	(4,219)
- Восстановление прочих расходов по кредитным убыткам/ (прочие расходы по кредитным убыткам)	7	(3,205)	172	-	(79)	(3,105)
- Покосенные страховые выплаты, за вычетом перестрахования	-	-	-	-	(49,555)	(49,555)
Итого расходы	(237,374)	(87,349)	(27,655)	(55,539)	(80,840)	(488,757)
Результат сегмента	(10,731)	118,254	56,445	94,526	10,676	269,170
Прибыль до налогообложения						269,170
Расход по налогу на прибыль						(24,523)
Чистая прибыль						244,647
30 декабря 2020 г.						
Итого сегментные активы	1,223,143	4,958,055	739,910	2,721,756	744,968	10,387,832
Итого сегментные обязательства	3,733,588	2,773,618	1,271,071	784,346	331,941	8,894,564
Прочие сегментные статьи:						
Капитальные затраты					(18,303)	(18,303)
Износ и амортизация					(9,430)	(9,430)
Инвестиции в ассоциированную организацию					30,791	30,791

Выборочные примечания к промежуточной сокращенной консолидированной финансовой информации за девять месяцев, закончившихся 30 сентября 2021 г. (не аудировано) (продолжение) (в миллионах тенге)

Прибыль до налогообложения по сегментам представлена следующим образом:



Доля сегментных активов и обязательств по состоянию на 30 сентября 2021 г. (не аудировано) и 31 декабря 2020 г. представлена следующим образом:



Выборочные примечания к промежуточной сокращенной консолидированной финансовой информации за девять месяцев, закончившихся 30 сентября 2021 г. (не аудировано) (продолжение) (в миллионах тенге)

Итого сегментных активов
31 декабря 2020 г.



Итого сегментных обязательств
31 декабря 2020 г.



Географическая информация

Деятельность Группы охватывает следующие основные географические сегменты по состоянию на 30 сентября 2021 г. и 31 декабря 2020 г. и за девять месяцев, закончившихся 30 сентября 2021 г. и 2020 г.

	Казахстан	Страны, являющиеся членами ОЭСР	Страны, не являющиеся членами ОЭСР	Итого
30 сентября 2021 г. (не аудировано)				
Итого активы	10,230,946	555,476	498,036	11,284,457
31 декабря 2020 г.				
Итого активы	9,416,469	447,932	523,431	10,387,832
За девять месяцев, закончившихся 30 сентября 2021 г. (не аудировано)				
Внешние доходы	854,532	19,368	29,982	903,882
Капитальные затраты	(16,507)	-	-	(16,507)
За девять месяцев, закончившихся 30 сентября 2020 г. (не аудировано)				
Внешние доходы	714,029	9,833	34,065	757,927
Капитальные затраты	(18,303)	-	-	(18,303)

Внешние доходы, активы и обязательства по выдаче займов были распределены по стране фактического месторасположения контрагента. Наличность в кассе, основные средства и капитальные затраты были представлены по стране их фактического нахождения.

Выборочные примечания к промежуточной сокращенной консолидированной финансовой информации за девять месяцев, закончившихся 30 сентября 2021 г. (не аудировано) (продолжение) (в миллионах тенге)

31. Справедливая стоимость финансовых инструментов

В соответствии с МСФО справедливая стоимость определяется с учетом цены, которая была бы получена при продаже актива или уплачена при передаче обязательства в рамках обычной сделки между участниками рынка на дату оценки.

Справедливая стоимость финансовых активов и финансовых обязательств Группы, учитываемых по справедливой стоимости на постоянной основе.

Некоторые финансовые активы и финансовые обязательства Группы учитываются по справедливой стоимости на конец каждого отчетного периода. В таблице ниже приведена информация относительно того, как определяется справедливая стоимость данных финансовых активов и финансовых обязательств (в частности, используемые методики оценки и исходные данные).

В следующей таблице представлен анализ финансовых инструментов, оцениваемых после первоначального признания по справедливой стоимости, по уровням иерархии определения справедливой стоимости. Уровни 1 и 3 соответствуют возможности прямого определения справедливой стоимости на основе рыночных данных.

Финансовые активы и финансовые обязательства классифицируются в полном объеме на основании исходных данных, существенных для оценки справедливой стоимости. Оценка Руководства значимости исходных данных в оценке справедливой стоимости требует суждения и может повлиять на оценку активов и обязательств и их размещение в иерархии справедливой стоимости.

Группа считает, что бухгалтерская оценка, связанная с оценкой финансовых инструментов, в случаях, когда отсутствуют котировочные рыночные цены, является основным источником неопределенности оценки, поскольку: (i) они сильно подвержены изменениям из периода в период, так как это требуется руководством делать предположения о процентных ставках, волатильности, курсах валют, кредитных рейтингах контрагента, оценочных корректировках и особенностях сделок и (ii) влияние признания изменения в оценках на активы, отраженных в промежуточном сокращенном консолидированном отчете о финансовом положении, также в отчете о прибылях и убытках может быть существенным.

В приведенных таблицах на следующей странице приведены финансовые активы и обязательства Группы по справедливой стоимости по методологии оценки по состоянию на 30 сентября 2021 г. и 31 декабря 2020 г. до резерва по ожидаемым кредитным убыткам.

Выборочные примечания к промежуточной сокращенной консолидированной финансовой информации за девять месяцев, закончившихся 30 сентября 2021 г. (не аудировано) (продолжение) (в миллионах тенге)

Финансовые активы/обязательства	Справедливая стоимость		Значительные ненаблюдаемые исходные данные	Зависимость ненаблюдаемых исходных данных и справедливой стоимости
	30 сентября 2021 г. (не аудировано)	31 декабря 2020 г.		
Непроизводные финансовые активы, оцениваемые по справедливой стоимости через прибыль или убыток (Примечание 6)	86,704	54,291	Уровень 1 Котировочные цены покупателя на активном рынке.	Не применимо
Непроизводные финансовые активы, оцениваемые по справедливой стоимости через прибыль или убыток (Примечание 6)	162,330	184,363	Уровень 2 Котировочные цены на неактивном рынке.	Не применимо
Производные финансовые активы, оцениваемые по справедливой стоимости через прибыль или убыток – за исключением опционов (Примечание 6)	-	22	Уровень 1 Котировочные цены покупателя на активном рынке. Дисконтированные потоки денежных средств.	Не применимо
Производные финансовые активы, оцениваемые по справедливой стоимости через прибыль или убыток – за исключением опционов (Примечание 6)	8,274	3,650	Уровень 2 (наблюдаемых на отчетную дату).	Не применимо
Итого финансовые активы, оцениваемые по справедливой стоимости через прибыль или убыток	257,308	242,326		
Производные финансовые обязательства, оцениваемые по справедливой стоимости через прибыль или убыток – за исключением опционов (Примечание 6)	-	12	Уровень 1 Котировочные цены на неактивном рынке. Дисконтированные потоки денежных средств.	Не применимо
Производные финансовые обязательства, оцениваемые по справедливой стоимости через прибыль или убыток – за исключением опционов (Примечание 6)	4,611	2,472	Уровень 2 (наблюдаемых на отчетную дату).	Не применимо
Итого финансовые обязательства, оцениваемые по справедливой стоимости через прибыль или убыток	4,611	2,484		
Непроизводные финансовые активы, оцениваемые по справедливой стоимости через прочий совокупный доход (Примечание 8)	1,153,413	822,112	Уровень 1 Котировочные цены покупателя на активном рынке.	Не применимо
Непроизводные финансовые активы, оцениваемые по справедливой стоимости через прочий совокупный доход, включенные в облигации иностранных организаций (Примечание 8)	727,316	433,983	Уровень 2 Котировочные цены на неактивном рынке.	Не применимо
Непроизводные финансовые активы, оцениваемые по справедливой стоимости через прочий совокупный доход, не котированные долговые ценные бумаги (Примечание 8)	10	63	Уровень 3 Модель оценки, основанная на внутренних рейтинговых моделях.	Выше дисконт – ниже справедливая стоимость
Финансовые активы, оцениваемые по справедливой стоимости через прочий совокупный доход	1,880,739	1,256,158		

Выборочные примечания к промежуточной сокращенной консолидированной финансовой информации за девять месяцев, закончившихся 30 сентября 2021 г. (не аудировано) (продолжение) (в миллионах тенге)

В течение девяти месяцев, закончившихся 30 сентября 2021 г. и 2020 г., не было переводов между уровнями.

	Производные финансовые активы, оцениваемые по справедливой стоимости через прибыли или убытки (Уровень 3)	Финансовые активы, оцениваемые по справедливой стоимости через прочий совокупный доход (Уровень 3)
31 декабря 2020 г.	-	63
Расходы, отраженные в прибылях или убытках	-	(53)
30 сентября 2021 г. (не аудировано)	-	10
31 декабря 2019 г.	4,347	-
Доходы, отраженные в прибылях или убытках	1,306	-
Поступления	42	-
Погашения	(5,653)	-
30 сентября 2020 г. (не аудировано)	42	-

Справедливая стоимость финансовых активов и финансовых обязательств, не учитываемых по справедливой стоимости на постоянной основе (но с обязательным раскрытием справедливой стоимости).

Следующие методы и допущения используются Группой для оценки справедливой стоимости данных финансовых инструментов, не учитываемых по справедливой стоимости.

Средства в кредитных учреждениях и средства кредитных учреждений

Для активов и обязательств со сроком погашения не более одного месяца балансовая стоимость приблизительно равна справедливой стоимости вследствие относительно короткого срока погашения данных финансовых инструментов. Для активов и обязательств со сроком погашения более одного месяца оценка справедливой стоимости основана на дисконтированном движении денежных средств с использованием рыночных процентных ставок на конец периода.

Займы клиентам

Оценка была осуществлена посредством дисконтирования предполагаемого будущего движения денежных средств по отдельным займам по расчетным срокам погашения с использованием преобладающих рыночных ставок на конец периода.

Средства клиентов

Процентные ставки по средствам клиентов приближены к рыночным ставкам, следовательно, балансовая стоимость приблизительно равна справедливой стоимости.

Выборочные примечания к промежуточной сокращенной консолидированной финансовой информации за девять месяцев, закончившихся 30 сентября 2021 г. (не аудировано) (продолжение) (в миллионах тенге)

Выпущенные долговые ценные бумаги

Для оценки справедливой стоимости выпущенных долговых ценных бумаг, обращающихся на рынке, были использованы рыночные цены. Для прочих выпущенных долговых ценных бумаг оценка была осуществлена посредством дисконтирования предполагаемого будущего движения денежных средств по отдельным суммам по расчетным срокам погашения с использованием рыночных ставок на конец периода.

В следующей таблице обобщены балансовая стоимость и справедливая стоимость тех финансовых активов и обязательств, которые не учитываются по справедливой стоимости:

	30 сентября 2021 г. (не аудировано)		31 декабря 2020 г.	
	Балансовая стоимость	Справедливая стоимость	Балансовая стоимость	Справедливая стоимость
Финансовые активы				
Средства в кредитных учреждениях	663,484	644,089	709,310	700,406
Долговые ценные бумаги, оцениваемые по амортизированной стоимости, за вычетом резервов по ожидаемым кредитным убыткам	1,218,144	1,192,673	1,229,539	1,206,654
Займы клиентам	5,474,115	5,296,321	4,446,275	4,488,611
Финансовые обязательства				
Средства клиентов	8,392,647	8,557,525	7,455,977	7,392,606
Средства кредитных учреждений	310,158	311,565	300,727	308,574
Выпущенные долговые ценные бумаги	502,009	508,759	778,192	778,825
	30 сентября 2021 г. (не аудировано)		31 декабря 2020 г.	
	Уровень 1	Уровень 2	Уровень 3	Итого
Финансовые активы				
Средства в кредитных учреждениях	-	644,089	-	644,089
Долговые ценные бумаги, оцениваемые по амортизированной стоимости за вычетом резервов по ожидаемым кредитным убыткам	-	1,192,673	-	1,192,673
Займы клиентам	-	-	5,296,321	5,296,321
Финансовые обязательства				
Средства клиентов	-	8,557,525	-	8,557,525
Средства кредитных учреждений	-	311,565	-	311,565
Выпущенные долговые ценные бумаги	-	508,759	-	508,759
	30 сентября 2021 г. (не аудировано)		31 декабря 2020 г.	
	Уровень 1	Уровень 2	Уровень 3	Итого
Финансовые активы				
Средства в кредитных учреждениях	-	700,406	-	700,406
Долговые ценные бумаги, оцениваемые по амортизированной стоимости, за вычетом резервов по ожидаемым кредитным убыткам	-	1,206,654	-	1,206,654
Займы клиентам	-	-	4,448,611	4,448,611
Финансовые обязательства				
Средства клиентов	-	7,392,606	-	7,392,606
Средства кредитных учреждений	-	308,574	-	308,574
Выпущенные долговые ценные бумаги	-	778,825	-	778,825

Выборочные примечания к промежуточной сокращенной консолидированной финансовой информации за девять месяцев, закончившихся 30 сентября 2021 г. (не аудировано) (продолжение) (в миллионах тенге)

Балансовая стоимость денежных средств и их эквивалентов, обязательных резервов, прочих финансовых активов и прочих финансовых обязательств примерно равна их справедливой стоимости вследствие краткосрочной природы таких финансовых инструментов.

32. Операции со связанными сторонами

Связанные стороны или операции со связанными сторонами оцениваются в соответствии с МСФО (IAS) 24 «Раскрытие информации о связанных сторонах». Связанные стороны могут вступать в сделки, которые не проводились бы между несвязанными сторонами. Условия и суммы по сделкам со связанными сторонами обычно не отличаются от сделок между несвязанными сторонами.

При рассмотрении каждой возможной связанной стороны, принимается во внимание содержание взаимоотношений сторон, а не только их юридическая форма. Остатки по операциям Группы со связанными сторонами на 30 сентября 2021 г. и 31 декабря 2020 г., представлены ниже:

	30 сентября 2021 г. (не аудировано)		31 декабря 2020 г.	
	Операции со связанными сторонами	Итого по категории в соответствии со статьями финансовой отчетности	Операции со связанными сторонами	Итого по категории в соответствии со статьями финансовой отчетности
Займы клиентам до резерва по ожидаемым кредитным убыткам	7,951	5,849,967	1,431	4,824,316
- стороны, имеющие совместный контроль или влияние на Группу	7,950		1,418	
- ключевой управленческий персонал Группы или ее материнской компании	1		1	
- прочие связанные стороны	-		12	
Резерв по ожидаемым кредитным убыткам	(2)	(375,852)	(1)	(378,041)
- прочие связанные стороны	(2)		(1)	
Инвестиции в ассоциированную организацию	32,107	32,107	32,797	32,797
Средства клиентов	401,904	8,392,647	263,125	7,455,977
- материнская компания и конечные контролирующие стороны	336,782		194,582	
- стороны, имеющие совместный контроль или влияние на Группу	20,218		15,329	
- ключевой управленческий персонал Группы или ее материнской компании	12,528		11,299	
- прочие связанные стороны	32,376		41,915	

Выборочные примечания к промежуточной сокращенной консолидированной финансовой информации за девять месяцев, закончившихся 30 сентября 2021 г. (не аудировано) (продолжение) (в миллионах тенге)

В промежуточном сокращенном консолидированном отчете о прибылях и убытках за девять месяцев, закончившихся 30 сентября 2021 г. и 2020 г., были отражены следующие суммы, возникшие по операциям со связанными сторонами:

	За девять месяцев, закончившихся 30 сентября 2021 г. (не аудировано)		За девять месяцев, закончившихся 30 сентября 2020 г. (не аудировано)	
	Операции со связанными сторонами	Итого по категории в соответствии со статьями финансовой отчетности	Операции со связанными сторонами	Итого по категории в соответствии со статьями финансовой отчетности
Процентные доходы, рассчитанные с использованием метода эффективной процентной ставки	435	621,711	7	529,695
- стороны, имеющие совместный контроль или влияние на Группу	435		-	
- прочие связанные стороны	-		7	
Доля в прибыли ассоциированной организации	4,842	4,842	4,656	4,656
Процентные расходы	(2,414)	(255,666)	(1,962)	(239,368)
- материнская компания	(1,930)		(802)	
- стороны, имеющие совместный контроль или влияние на Группу	(140)		(332)	
- ключевой управленческий персонал Группы или ее материнской компании	(105)		(159)	
- прочие связанные стороны	(239)		(669)	
Операционные расходы	2,000	83,143	-	108,373
- стороны, имеющие совместный контроль или влияние на Группу	2,000		-	

Выборочные примечания к промежуточной сокращенной консолидированной финансовой информации за девять месяцев, закончившихся 30 сентября 2021 г. (не аудировано) (продолжение)
(в миллионах тенге)

	За девять месяцев, закончившихся 30 сентября 2021 г. (не аудировано)		За девять месяцев, закончившихся 30 сентября 2020 г. (не аудировано)	
	Операции со связанными сторонами	Итого по категории в соответствии со статьями финансовой отчетности	Операции со связанными сторонами	Итого по категории в соответствии со статьями финансовой отчетности
Компенсация ключевому управленческому персоналу:				
- краткосрочное вознаграждение работнику	3,026	74,650	2,758	61,929
	3,026		2,758	