

АО «НАРОДНЫЙ БАНК КАЗАХСТАНА»

Консолидированная финансовая отчетность и
Аудиторское заключение независимых аудиторов
за год, закончившийся 31 декабря 2021 года

Содержание

Страница

ЗАЯВЛЕНИЕ РУКОВОДСТВА ОБ ОТВЕТСТВЕННОСТИ ЗА ПОДГОТОВКУ И УТВЕРЖДЕНИЕ КОНСОЛИДИРОВАННОЙ ФИНАНСОВОЙ ОТЧЕТНОСТИ ЗА ГОД, ЗАКОНЧИВШИЙСЯ 31 ДЕКАБРЯ 2021 Г.	1
АУДИТОРСКОЕ ЗАКЛЮЧЕНИЕ НЕЗАВИСИМЫХ АУДИТОРОВ	2-8
КОНСОЛИДИРОВАННАЯ ФИНАНСОВАЯ ОТЧЕТНОСТЬ ЗА ГОД, ЗАКОНЧИВШИЙСЯ 31 ДЕКАБРЯ 2021 Г.:	
Консолидированный отчет о финансовом положении	9
Консолидированный отчет о прибылях и убытках	10
Консолидированный отчет о прочем совокупном доходе	11
Консолидированный отчет об изменениях в капитале	12-14
Консолидированный отчет о движении денежных средств	15-16
Примечания к консолидированной финансовой отчетности	17-169

АО «Народный Банк Казахстана»

Заявление руководства об ответственности за подготовку и утверждение консолидированной финансовой отчетности за год, закончившийся 31 декабря 2021 г.

Руководство отвечает за подготовку консолидированной финансовой отчетности, достоверно отражающей финансовое положение АО «Народный Банк Казахстана» («Банк») и его дочерних предприятий (совместно – «Группа») по состоянию на 31 декабря 2021 г., и соответствующего консолидированного отчета о прибылях и убытках, прочем совокупном доходе, об изменениях в капитале и о движении денежных средств за год, закончившийся на указанную дату, а также раскрытие основных принципов учетной политики и прочих примечаний к консолидированной финансовой отчетности (далее – «консолидированная финансовая отчетность») в соответствии с Международными стандартами финансовой отчетности (далее – «МСФО»).

При подготовке консолидированной финансовой отчетности руководство несет ответственность за:

- обеспечение правильного выбора и применение принципов учетной политики;
- представление информации, в т.ч. данных об учетной политике, в форме, обеспечивающей уместность, достоверность, сопоставимость и понятность такой информации;
- раскрытие дополнительной информации в случаях, когда выполнения требований МСФО оказывается недостаточно для понимания пользователями отчетности того воздействия, которое те или иные сделки, а также прочие события или условия оказывают на консолидированное финансовое положение и консолидированные финансовые результаты деятельности Группы; и
- оценку способности Группы продолжать деятельность в обозримом будущем.

Руководство также несет ответственность за:

- разработку, внедрение и поддержание эффективной и надежной системы внутреннего контроля на всех предприятиях Группы;
- ведение учета в форме, позволяющей раскрыть и объяснить сделки Группы, а также предоставить на любую дату информацию достаточной точности о консолидированном финансовом положении Группы и обеспечить соответствие консолидированной финансовой отчетности требованиям МСФО;
- ведение бухгалтерского учета в соответствии с законодательством Республики Казахстан;
- принятие всех разумно возможных мер по обеспечению сохранности активов Группы; и
- выявление и предотвращение фактов финансовых и прочих злоупотреблений.

Консолидированная финансовая отчетность Группы за год, закончившийся 31 декабря 2021 г., была утверждена к выпуску Правлением 14 марта 2022 г.

От имени Правления:

Мурат У. Исаев
Заместитель Председателя Правления

14 марта 2022 г.
г. Алматы, Казахстан



Павел А. Чеусов
Главный Бухгалтер

14 марта 2022 г.
г. Алматы, Казахстан



АУДИТОРСКОЕ ЗАКЛЮЧЕНИЕ НЕЗАВИСИМЫХ АУДИТОРОВ

Акционерам АО «Народный Банк Казахстана»

Мнение

Мы провели аудит консолидированной финансовой отчетности АО «Народный Банк Казахстана» и его дочерних предприятий («Группа»), состоящей из консолидированного отчета о финансовом положении по состоянию на 31 декабря 2021 г., консолидированного отчета о прибылях и убытках, консолидированного отчета о прочем совокупном доходе, консолидированного отчета об изменениях в капитале и консолидированного отчета о движении денежных средств за год, закончившийся на эту дату, а также примечаний к консолидированной финансовой отчетности, включая краткий обзор основных положений учетной политики.

По нашему мнению, прилагаемая консолидированная финансовая отчетность отражает достоверно во всех существенных отношениях консолидированное финансовое положение Группы по состоянию на 31 декабря 2021 г., а также ее консолидированные финансовые результаты и консолидированное движение денежных средств за год, закончившийся на эту дату, в соответствии с Международными стандартами финансовой отчетности («МСФО»).

Основание для выражения мнения

Мы провели аудит в соответствии с Международными стандартами аудита («МСА»). Наша ответственность согласно указанным стандартам далее раскрывается в разделе *«Ответственность аудиторов за аудит консолидированной финансовой отчетности»* нашего заключения. Мы независимы по отношению к Группе в соответствии с *Кодексом этики профессиональных бухгалтеров Совета по международным стандартам этики для бухгалтеров («Кодекс»)* и этическими требованиями, применимыми к нашему аудиту консолидированной финансовой отчетности в Республике Казахстан, и нами выполнены прочие этические обязанности в соответствии с этими требованиями и Кодексом. Мы полагаем, что полученные нами аудиторские доказательства являются достаточными и надлежащими, чтобы служить основанием для выражения нашего мнения.

Ключевые вопросы аудита

Ключевые вопросы аудита – это вопросы, которые, согласно нашему профессиональному суждению, являлись наиболее значимыми для нашего аудита консолидированной финансовой отчетности за отчетный период. Эти вопросы были рассмотрены в контексте нашего аудита консолидированной финансовой отчетности в целом и при формировании нашего мнения об этой отчетности, и мы не выражаем отдельного мнения по этим вопросам.

Наименование «Делойт» относится к одному либо любому количеству юридических лиц (включая их аффилированные лица), входящих в «Делойт Туш Томацу Лимитед» (далее — «ДТТЛ») и совместно именуемых как «организация «Делойт»». Компания «ДТТЛ», также именуемая как «международная сеть «Делойт», все фирмы — участники «ДТТЛ» и каждое из их аффилированных лиц являются самостоятельными и независимыми юридическими лицами, которые не вправе принимать от имени друг друга обязательства в отношении третьих лиц. Компания «ДТТЛ», а также каждая фирма — участник «ДТТЛ» и каждое аффилированное лицо несут ответственность только в отношении собственных действий и упущений, а не в отношении действий и упущений друг друга. Компания «ДТТЛ» не предоставляет услуги клиентам напрямую. Более подробную информацию можно узнать на сайте www.deloitte.com/about.

Почему мы считаем вопрос ключевым для аудита?

Что было сделано в ходе аудита?

Коллективная оценка ожидаемых кредитных убытков по займам клиентам

По состоянию на 31 декабря 2021 г. валовая сумма займов клиентам составляла 6,250,260 миллионов тенге, включая займы клиентам на 2,325,341 миллион тенге, в отношении которых ожидаемые кредитные убытки оцениваются на коллективной основе, что составляет 39% от итоговой валовой суммы займов. Сумма ожидаемых кредитных убытков («ОКУ»), полученная в результате данной оценки, составила 143,227 миллионов тенге.

Вследствие значительности и субъективности суждений, используемых руководством Группы, и объема займов, оцениваемых на коллективной основе, мы определили обесценение займов клиентам, оцениваемых на коллективной основе, ключевым вопросом аудита. В частности, мы сосредоточились на основных допущениях и значительных исходных данных в оценке ОКУ, и целостности моделей, используемых в расчетах.

В примечаниях 3, 4, 11 и 33 к консолидированной финансовой отчетности представлено описание политики Группы и раскрытие валовой балансовой стоимости и соответствующих резервов на такие займы.

Мы получили понимание процессов и контрольных процедур, относящихся к выдаче займов, управлению кредитными рисками и оценке ОКУ по займам клиентам, оцениваемым на коллективной основе.

Мы проанализировали обоснованность методологии учета резервов по займам, оцениваемым на коллективной основе, и ее соответствие требованиям МСФО (IFRS) 9 «Финансовые Инструменты».

Мы проверили, что исходные данные и ключевые допущения, используемые в моделях оценки PD и LGD, учитывают исторические данные о понесенных кредитных убытках, а также прогнозной информации в отношении макроэкономических факторов, оказывающие влияние на оценку.

С помощью наших специалистов по оценке кредитных рисков мы проверили целостность и математическую корректность моделей ОКУ, повторно выполнив выборочные расчеты на основе соответствующих исходных данных.

Мы оценили адекватность и полноту раскрытия информации по займам клиентам в консолидированной финансовой отчетности в соответствии с требованиями МСФО.

*Индивидуальная оценка ожидаемых
кредитных убытков по займам клиентам*

По состоянию на 31 декабря 2021 г. валовая величина займов Группы, оцениваемых на индивидуальной основе составляла 3,924,919 миллионов тенге, что составляет 61% от итоговой валовой суммы займов. Соответствующая сумма ОКУ составила 223,848 миллионов тенге.

Величина резерва по ОКУ в отношении индивидуально существенных займов зависит от корректности их отнесения в определенную стадию обесценения в системе Группы по резервам.

Надлежащее выявление значительного увеличения кредитного риска или события обесценения кредита требует значительных суждений на основе количественной и качественной информации, что приводит к целенаправленным аудиторским процедурам.

Помимо указанного выше, оценка ОКУ по индивидуально обесцененным займам основана на оценке будущих денежных потоков при различных сценариях.

Вследствие значительности резервов по ожидаемым кредитным убыткам по займам, оцениваемым на индивидуальной основе, а также сложности и субъективности суждений руководства, мы определили индивидуальную оценку ОКУ ключевым вопросом аудита.

В примечаниях 4, 11 и 33 к консолидированной финансовой отчетности представлены показатели обесценения по индивидуально существенным займам и раскрытие валовой балансовой стоимости и соответствующих резервов на такие займы.

Мы получили понимание процесса выдачи займов и процесса управления кредитным риском. Мы проанализировали определение Группы в отношении значительного увеличения кредитного риска и кредитного обесценения для оценки ОКУ по займам, оцениваемым на индивидуальной основе. Мы также оценили разработку и внедрение контрольных процедур, связанных с индивидуальной оценкой ОКУ по займам клиентам.

На выборочной основе по займам в стадии 1, мы провели детальный анализ кредитоспособности заемщиков и оценили анализ Группы в отношении значительного увеличения кредитного риска (стадия 2) или наличия дефолта (стадия 3). Мы проанализировали систему внутренних кредитных рейтингов (скоринг), факторы кредитного риска и проверили, были ли своевременно выявлены события обесценения, такие как просрочка в выплате начисленного процентного дохода или основного долга, реструктуризация, внешняя информация и ухудшение финансовых показателей, для того, чтобы оценить надлежащую стадию обесценения займов.

На выборочной основе, мы пересчитали резервы по ОКУ по индивидуально существенным займам в стадии 2 и 3, что включало обзор анализа кредитоспособности заемщиков, сделанного Группой, а также анализ допущений, использованных для предполагаемого прогноза будущих денежных потоков и справедливую стоимость залогового обеспечения.

Мы оценили адекватность и полноту раскрытия информации по займам клиентам в консолидированной финансовой отчетности в соответствии с требованиями МСФО.

Прочая информация – годовой отчет

Руководство несет ответственность за прочую информацию. Прочая информация включает информацию, содержащуюся в годовом отчете, но не включает консолидированную финансовую отчетность и наше аудиторское заключение о ней. Годовой отчет, предположительно, будет нам предоставлен после даты настоящего аудиторского заключения.

Наше мнение о консолидированной финансовой отчетности не распространяется на прочую информацию, и мы не будем предоставлять вывод, выражающий уверенность в какой-либо форме в отношении данной информации.

В связи с проведением нами аудита консолидированной финансовой отчетности наша обязанность заключается в ознакомлении с указанной выше прочей информацией, когда она будет нам предоставлена и рассмотрении вопроса о том, имеются ли существенные несоответствия между прочей информацией и консолидированной финансовой отчетностью или нашими знаниями, полученными в ходе аудита, и не содержит ли прочая информация иных возможных существенных искажений.

Если при ознакомлении с годовым отчетом мы придем к выводу, что прочая информация в нем существенно искажена, мы обязаны проинформировать об этом лиц, отвечающих за корпоративное управление.

Ответственность руководства и лиц, отвечающих за корпоративное управление, за консолидированную финансовую отчетность

Руководство несет ответственность за подготовку и достоверное представление указанной консолидированной финансовой отчетности в соответствии с МСФО и за систему внутреннего контроля, которую руководство считает необходимой для подготовки консолидированной финансовой отчетности, не содержащей существенных искажений вследствие недобросовестных действий или ошибок.

При подготовке консолидированной финансовой отчетности руководство несет ответственность за оценку способности Группы продолжать непрерывно свою деятельность, за раскрытие в соответствующих случаях сведений, относящихся к непрерывности деятельности, и за составление отчетности на основе допущения о непрерывности деятельности, за исключением случаев, когда руководство намеревается ликвидировать Группу, прекратить ее деятельность или когда у него отсутствует какая-либо иная реальная альтернатива, кроме ликвидации или прекращения деятельности.

Лица, отвечающие за корпоративное управление, несут ответственность за надзор за подготовкой консолидированной финансовой отчетности Группы.

Ответственность аудиторов за аудит консолидированной финансовой отчетности

Наша цель состоит в получении разумной уверенности в том, что консолидированная финансовая отчетность не содержит существенных искажений вследствие недобросовестных действий или ошибок, и в выпуске аудиторского заключения, содержащего наше мнение. Разумная уверенность представляет собой высокую степень уверенности, но не является гарантией того, что аудит, проведенный в соответствии с МСА, всегда выявляет существенные искажения при их наличии. Искажения могут быть результатом недобросовестных действий или ошибок и считаются существенными, если можно обоснованно предположить, что в отдельности или в совокупности они могут повлиять на экономические решения пользователей, принимаемые на основе этой консолидированной финансовой отчетности.

В рамках аудита, проводимого в соответствии с МСА, мы применяем профессиональное суждение и сохраняем профессиональный скептицизм на протяжении всего аудита. Кроме того, мы выполняем следующее:

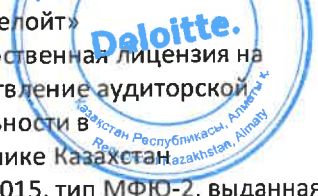
- выявляем и оцениваем риски существенного искажения консолидированной финансовой отчетности вследствие недобросовестных действий или ошибок; разрабатываем и проводим аудиторские процедуры в ответ на эти риски; получаем аудиторские доказательства, являющиеся достаточными и надлежащими, чтобы служить основанием для выражения нашего мнения. Риск необнаружения существенного искажения в результате недобросовестных действий выше, чем риск необнаружения существенного искажения в результате ошибки, так как недобросовестные действия могут включать сговор, подлог, умышленный пропуск, искаженное представление информации или действия в обход системы внутреннего контроля;
- получаем понимание системы внутреннего контроля, имеющей значение для аудита, с целью разработки аудиторских процедур, соответствующих обстоятельствам, но не с целью выражения мнения об эффективности системы внутреннего контроля Группы;
- оцениваем надлежащий характер применяемой учетной политики и обоснованность оценочных значений, рассчитанных руководством и соответствующего раскрытия информации;

- делаем вывод о правомерности применения руководством допущения непрерывности деятельности, а на основании полученных аудиторских доказательств – вывод о том, имеется ли существенная неопределенность в связи с событиями или условиями, в результате которых могут возникнуть значительные сомнения в способности Группы продолжать непрерывно свою деятельность. Если мы приходим к выводу о наличии существенной неопределенности, мы должны привлечь внимание в нашем аудиторском заключении к соответствующему раскрытию информации в консолидированной финансовой отчетности или, если такое раскрытие является ненадлежащим, модифицировать наше мнение. Наши выводы основаны на аудиторских доказательствах, полученных до даты нашего аудиторского заключения. Однако будущие события или условия могут привести к тому, что Группа утратит способность продолжать непрерывно свою деятельность;
- проводим оценку представления консолидированной финансовой отчетности в целом, ее структуры и содержания, включая раскрытие информации, а также того, представляет ли консолидированная финансовая отчетность лежащие в ее основе операции и события так, чтобы было обеспечено их достоверное представление;
- получаем достаточные надлежащие аудиторские доказательства, относящиеся к финансовой информации организаций или деятельности внутри Группы, чтобы выразить мнение о консолидированной финансовой отчетности. Мы отвечаем за руководство, контроль и проведение аудита Группы. Мы остаемся полностью ответственными за наше аудиторское мнение.


Мы осуществляем информационное взаимодействие с лицами, отвечающими за корпоративное управление, доводя до их сведения, помимо прочего, информацию о запланированном объеме и сроках аудита, а также о существенных замечаниях по результатам аудита, в том числе о значительных недостатках системы внутреннего контроля, которые мы выявляем в процессе аудита.

Мы также предоставляем лицам, отвечающим за корпоративное управление, заявление о том, что мы соблюдали все соответствующие этические требования в отношении независимости и информировали этих лиц обо всех взаимоотношениях и прочих вопросах, которые можно обоснованно считать оказывающими влияние на независимость аудиторов, а в необходимых случаях – о соответствующих мерах предосторожности.

Из тех вопросов, которые мы довели до сведения лиц, отвечающих за корпоративное управление, мы определяем вопросы, которые были наиболее значимыми для аудита консолидированной финансовой отчетности за текущий период и, следовательно, являются ключевыми вопросами аудита. Мы описываем эти вопросы в нашем аудиторском заключении, кроме случаев, когда публичное раскрытие информации об этих вопросах запрещено законом или нормативным актом, или, когда в крайне редких случаях мы приходим к выводу о том, что информация о каком-либо вопросе не должна быть сообщена в нашем заключении, так как можно обоснованно предположить, что отрицательные последствия сообщения такой информации превысят общественно значимую пользу от ее сообщения.



ТОО «Делойт»
Государственная лицензия на осуществление аудиторской деятельности в Республике Казахстан
№ 0000015, тип МФЮ-2, выданная Министерством финансов Республики Казахстан
13 сентября 2006 г.



Жангир Жылқыбаев
Партнер по заданию
Квалифицированный аудитор
Республики Казахстан
Квалификационное свидетельство аудитор:
№МФ-0000116
от 22 ноября 2012 г.
Генеральный директор
ТОО «Делойт»

14 марта 2022 г.
г. Алматы, Республика Казахстан

АО «Народный Банк Казахстана»

Консолидированный отчет о финансовом положении
по состоянию на 31 декабря 2021, 2020 и 2019 гг.
(в миллионах тенге)

	Примечания	31 декабря 2021 г.	31 декабря 2020 г.	31 декабря 2019 г.
АКТИВЫ				
Денежные средства и их эквиваленты	5	1,438,521	1,757,477	1,664,337
Обязательные резервы	6	194,931	170,128	141,006
Финансовые активы, оцениваемые по справедливой стоимости через прибыль или убыток	7	283,333	242,326	185,031
Средства в кредитных учреждениях	8	602,125	709,310	53,161
Финансовые активы, оцениваемые по справедливой стоимости через прочий совокупный доход	9	1,871,677	1,256,158	1,630,921
Долговые ценные бумаги, оцениваемые по амортизированной стоимости за вычетом резервов по ожидаемым кредитным убыткам	10	1,288,178	1,229,539	1,212,981
Займы клиентам	11, 37	5,872,228	4,446,275	3,752,445
Инвестиционная недвижимость	12	28,007	39,441	46,558
Коммерческая недвижимость	13	92,412	103,098	113,381
Активы, предназначенные для продажи	15	45,412	42,244	45,766
Текущие налоговые активы	21	1,942	782	1,704
Отложенные налоговые активы	21	250	234	197
Основные средства и нематериальные активы	14	183,849	170,581	144,583
Страховые активы	16	54,111	39,929	82,009
Прочие активы	17	134,394	180,310	160,678
ИТОГО АКТИВЫ		12,091,370	10,387,832	9,234,758
ОБЯЗАТЕЛЬСТВА И КАПИТАЛ				
ОБЯЗАТЕЛЬСТВА				
Средства клиентов	18, 37	8,473,407	7,455,977	6,406,413
Средства кредитных учреждений	19	1,071,642	300,727	305,965
Финансовые обязательства, оцениваемые по справедливой стоимости через прибыль или убыток	7	2,276	2,484	20,444
Выпущенные долговые ценные бумаги	20	499,812	778,192	834,446
Текущее налоговое обязательство	21	11,539	2,758	10,029
Отложенное налоговое обязательство	21	50,469	51,281	45,570
Резервы	24	13,193	9,287	3,924
Страховые обязательства	16	240,281	191,246	223,702
Прочие обязательства	22	155,147	102,612	77,042
Итого обязательства		10,517,766	8,894,564	7,927,535
КАПИТАЛ				
Уставный капитал	23	209,027	209,027	209,027
Эмиссионный доход		9,067	5,741	3,867
Выкупленные собственные акции	23	(259,322)	(111,027)	(114,634)
Нераспределенная прибыль и прочие резервы		1,614,824	1,389,520	1,208,957
Итого капитал, относящийся к собственникам Группы		1,573,596	1,493,261	1,307,217
Неконтролирующая доля		8	7	6
Итого капитал		1,573,604	1,493,268	1,307,223
ИТОГО ОБЯЗАТЕЛЬСТВА И КАПИТАЛ		12,091,370	10,387,832	9,234,758

От имени Правления:

Мурат У. Кошанов
Заместитель Председателя Правления

14 марта 2022 г.
г. Алматы, Казахстан

Павел А. Чеусов
Главный Бухгалтер

14 марта 2022 г.
г. Алматы, Казахстан

Примечания на страницах 17-19 являются неотъемлемой частью данной консолидированной финансовой отчетности.

АО «Народный Банк Казахстана»

Консолидированный отчет о прибылях и убытках
за годы, закончившиеся 31 декабря 2021, 2020 и 2019 гг.

(в миллионах тенге, за исключением прибыли на акцию, которая выражена в тенге)

	Примечания	Год, закончившийся 31 декабря 2021 г.	Год, закончившийся 31 декабря 2020 г.	Год, закончившийся 31 декабря 2019 г.
Процентные доходы, рассчитанные с использованием метода эффективной процентной ставки	25, 37	858,243	717,688	701,350
Прочие процентные доходы	25	21,622	15,546	8,954
Процентные расходы	25, 37	(366,792)	(333,741)	(312,326)
ЧИСТЫЙ ПРОЦЕНТНЫЙ ДОХОД ДО РАСХОДОВ ПО КРЕДИТНЫМ УБЫТКАМ	25	513,073	399,493	397,978
Восстановление/(формирование) расходов по кредитным убыткам	5, 8, 9, 10, 11, 17	4,004	(26,918)	(30,054)
ЧИСТЫЙ ПРОЦЕНТНЫЙ ДОХОД		517,077	372,575	367,924
Доходы по услугам и комиссии	26	138,389	124,121	120,643
Расходы по услугам и комиссии	26	(71,789)	(63,184)	(54,646)
Чистые доходы по услугам и комиссии		66,600	60,937	65,997
Чистая прибыль/(убыток) по финансовым активам и обязательствам, оцениваемым по справедливой стоимости через прибыль или убыток	27	15,071	3,201	(18,734)
Чистая реализованная прибыль от финансовых активов, оцениваемых по справедливой стоимости через прочий совокупный доход		1,401	3,424	8,138
Чистая прибыль по операциям с иностранной валютой	28	30,536	40,940	45,379
Доходы от страховой деятельности	29	140,038	85,848	92,983
Доля в прибыли ассоциированной организации		6,640	6,321	5,742
Доходы от небанковской деятельности	31	22,684	27,245	31,301
Прочие доходы		2,024	8,391	4,742
ПРОЧИЕ НЕПРОЦЕНТНЫЕ ДОХОДЫ		218,394	175,370	169,551
Операционные расходы	30	(176,608)	(145,814)	(135,325)
Убыток от обесценения нефинансовых активов		(5,829)	(5,145)	(7,429)
Прочие расходы по кредитным убыткам	24	(4,002)	(5,025)	(1,308)
Понесенные страховые выплаты, за вычетом перестрахования	29	(91,017)	(63,366)	(88,925)
НЕПРОЦЕНТНЫЕ РАСХОДЫ		(277,456)	(219,350)	(232,987)
ПРИБЫЛЬ ДО НАЛОГООБЛОЖЕНИЯ		524,615	389,532	370,485
Расход по налогу на прибыль	21	(62,237)	(36,878)	(35,974)
ЧИСТАЯ ПРИБЫЛЬ		462,378	352,654	334,511
Относящаяся к:				
Неконтролирующей доли		1	1	-
Простым акционерам		462,377	352,653	334,511
		462,378	352,654	334,511
ПРИБЫЛЬ НА АКЦИЮ	32			
(в тенге)				
Базовая и разводненная прибыль на акцию		29.57	30.16	28.64

От имени Правления:

Мурат У. Кошанбаев
Заместитель Председателя Правления

14 марта 2022 г.
г. Алматы, Казахстан

Павел А. Жусупов
Главный бухгалтер

14 марта 2022 г.
г. Алматы, Казахстан

Примечания на страницах 17-169 являются неотъемлемой частью данной консолидированной финансовой отчетности.

АО «Народный Банк Казахстана»

Консолидированный отчет о прочем совокупном доходе за годы, закончившиеся 31 декабря 2021, 2020 и 2019 гг.

(в миллионах тенге)

	Год, закончившийся 31 декабря 2021 г.	Год, закончившийся 31 декабря 2020 г.	Год, закончившийся 31 декабря 2019 г.
Чистая прибыль	462,378	352,654	334,511
Прочий совокупный доход:			
<i>Статьи, которые впоследствии не будут реклассифицированы в состав прибылей и убытков:</i>			
Прибыль от переоценки основных средств (2021, 2020 и 2019 гг. - за вычетом налога – 58 миллионов тенге, 2,078 миллионов тенге, 18 миллионов тенге, соответственно)	440	9,043	124
(Убыток)/прибыль от переоценки долевых финансовых активов, оцениваемых по справедливой стоимости через прочий совокупный доход	(1,938)	1,870	25
<i>Статьи, которые впоследствии могут быть реклассифицированы в состав прибылей и убытков:</i>			
(Убыток)/прибыль от переоценки долговых финансовых активов, оцениваемых по справедливой стоимости через прочий совокупный доход, включая обесценение в течение периода (2021, 2020 и 2019 гг. - за вычетом налога – ноль тенге)	(24,269)	24,985	42,387
Реклассифицировано в состав прибылей и убытков в результате выбытия финансовых активов, оцениваемых по справедливой стоимости через прочий совокупный доход в течение периода (2021, 2020 и 2019 гг. - за вычетом налога – ноль тенге)	(1,401)	(3,424)	(8,138)
Доля прочего совокупного (убытка)/дохода ассоциированной организации от переоценки долговых финансовых активов, оцениваемых по справедливой стоимости через прочий совокупный доход	(475)	(256)	553
Доля прочего совокупного дохода ассоциированной организации от переоценки основных средств	11	-	-
Курсовая разница от пересчета зарубежной деятельности (2021, 2020 и 2019 гг.- за вычетом налога – ноль тенге)	1,066	(4,589)	(552)
Прочий совокупный (убыток)/доход за год	(26,566)	27,629	34,399
Итого совокупный доход за год	435,812	380,283	368,910
Относящийся к:			
Неконтролирующей доли	1	1	-
Простым акционерам	435,811	380,282	368,910
	435,812	380,283	368,910

От имени Правления:

Мурат У. Кешенов
Заместитель Председателя Правления

14 марта 2022 г.
г. Алматы, Казахстан



Павел А. Чеусов
Главный бухгалтер

14 марта 2022 г.
г. Алматы, Казахстан



Примечания на страницах 17-169 являются неотъемлемой частью данной консолидированной финансовой отчетности.

АО «Народный Банк Казахстана»

Консолидированный отчет об изменениях в капитале
за годы, закончившиеся 31 декабря 2021, 2020 и 2019 гг.
(в миллионах тенге)

	Уставный капитал Простые акции	Эмиссионный доход	Выкупленные собственные акции	Фонд курсовой разницы*	Резерв по переоценке финансовых активов, оцениваемых по справедливой стоимости через прочий совокупный доход*	Резерв по переоценке основных средств*	Нераспределенная прибыль*	Итого капитал	Неконтролирующая доля	Итого капитал
31 декабря 2020 г.	209,027	5,741	(111,027)	4,516	53,198	27,802	1,304,004	1,493,261	7	1,493,268
Чистая прибыль	-	-	-	-	-	-	462,377	462,377	1	462,378
Прочий совокупный доход/(убыток)	-	-	-	1,066	(28,083)	451	-	(26,566)	-	(26,566)
Итого совокупный доход/(убыток)	-	-	-	1,066	(28,083)	451	462,377	435,811	1	435,812
Покупка собственных акций (Примечание 23)	-	(30)	(157,514)	-	-	-	-	(157,544)	-	(157,544)
Продажа выкупленных собственных акций (Примечание 23)	-	3,356	9,219	-	-	-	-	12,575	-	12,575
Дивиденды – простые акции	-	-	-	-	-	-	(210,783)	(210,783)	-	(210,783)
Восстановление резервов по бонусам страхователям	-	-	-	-	-	-	276	276	-	276
Списание резерва переоценки основных средств в результате износа и выбытия ранее переоцененных основных средств	-	-	-	-	-	(732)	732	-	-	-
31 декабря 2021 г.	209,027	9,067	(259,322)	5,582	25,115	27,521	1,556,606	1,573,596	8	1,573,604

* Данные суммы включены в статью Нераспределенная прибыль и прочие резервы в консолидированном отчете о финансовом положении.

АО «Народный Банк Казахстана»

Консолидированный отчет об изменениях в капитале (продолжение)
за годы, закончившиеся 31 декабря 2021, 2020 и 2019 гг.
(в миллионах тенге)

	Уставный капитал Простые акции	Эмиссионный доход	Выкупленные собственные акции	Фонд курсовой разницы*	Резерв по переоценке финансовых активов, оцениваемых по справедливой стоимости через прочий совокупный доход*	Резерв по переоценке основных средств*	Нераспределенная прибыль*	Итого капитал	Неконтролирующая доля	Итого капитал
31 декабря 2019 г.	209,027	3,867	(114,634)	9,105	30,023	20,018	1,149,811	1,307,217	6	1,307,223
Чистая прибыль	-	-	-	-	-	-	352,653	352,653	1	352,654
Прочий совокупный (убыток)/доход	-	-	-	(4,589)	23,175	9,043	-	27,629	-	27,629
Итого совокупный (убыток)/ доход	-	-	-	(4,589)	23,175	9,043	352,653	380,282	1	380,283
Покупка собственных акций (Примечание 23)	-	-	(6,697)	-	-	-	-	(6,697)	-	(6,697)
Продажа выкупленных собственных акций (Примечание 23)	-	1,874	10,304	-	-	-	-	12,178	-	12,178
Дивиденды – простые акции	-	-	-	-	-	-	(199,778)	(199,778)	-	(199,778)
Страховые бонусы страхователям	-	-	-	-	-	-	59	59	-	59
Списание резерва переоценки основных средств в результате износа и выбытия ранее переоцененных основных средств	-	-	-	-	-	(1,259)	1,259	-	-	-
31 декабря 2020 г.	209,027	5,741	(111,027)	4,516	53,198	27,802	1,304,004	1,493,261	7	1,493,268

*Данные суммы включены в статью Нераспределенная прибыль и прочие резервы в консолидированном отчете о финансовом положении.

АО «Народный Банк Казахстана»

Консолидированный отчет об изменениях в капитале (продолжение)
за годы, закончившиеся 31 декабря 2021, 2020 и 2019 гг.
(в миллионах тенге)

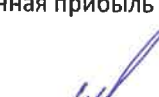
	Уставный капитал Простые акции	Эмиссионный доход	Выкупленные собственные акции	Фонд курсовой разницы*	Резерв по переоценке финансовых активов, оцениваемых по справедливой стоимости через прочий совокупный доход*	Резерв по переоценке основных средств*	Нераспределенная прибыль*	Итого капитал	Неконтролирующая доля	Итого капитал
31 декабря 2018 г.	209,027	1,839	(111,441)	9,657	(4,804)	20,970	940,392	1,065,640	6	1,065,646
Чистая прибыль	-	-	-	-	-	-	334,511	334,511	-	334,511
Прочий совокупный (убыток)/доход	-	-	-	(552)	34,827	124	-	34,399	-	34,399
Итого совокупный (убыток)/ доход	-	-	-	(552)	34,827	124	334,511	368,910	-	368,910
Покупка собственных акций (Примечание 23)	-	-	(16,304)	-	-	-	-	(16,304)	-	(16,304)
Продажа выкупленных собственных акций (Примечание 23)	-	2,028	13,111	-	-	-	-	15,139	-	15,139
Дивиденды – простые акции	-	-	-	-	-	-	(125,923)	(125,923)	-	(125,923)
Страховые бонусы страхователям	-	-	-	-	-	-	(245)	(245)	-	(245)
Списание резерва переоценки основных средств в результате износа и выбытия ранее переоцененных основных средств	-	-	-	-	-	(1,076)	1,076	-	-	-
31 декабря 2019 г.	209,027	3,867	(114,634)	9,105	30,023	20,018	1,149,811	1,307,217	6	1,307,223

* Данные суммы включены в статью Нераспределенная прибыль и прочие резервы в консолидированном отчете о финансовом положении.

От имени Правления:


Мурат У. Кошенов
Заместитель Председателя Правления

14 марта 2022 г.
г. Алматы, Казахстан


Павел М. Чусов
Главный бухгалтер

14 марта 2022 г.
г. Алматы, Казахстан

Примечания на страницах 17-169 являются неотъемлемой частью данной консолидированной финансовой отчетности.

АО «Народный Банк Казахстана»

Консолидированный отчет о движении денежных средств
за годы, закончившиеся 31 декабря 2021, 2020 и 2019 гг.

(в миллионах тенге)

	Год, закончившийся 31 декабря 2021 г.	Год, закончившийся 31 декабря 2020 г.	Год, закончившийся 31 декабря 2019 г.
ДВИЖЕНИЕ ДЕНЕЖНЫХ СРЕДСТВ ОТ ОПЕРАЦИОННОЙ ДЕЯТЕЛЬНОСТИ:			
Проценты, полученные от финансовых активов, оцениваемых по справедливой стоимости через прибыль или убыток	19,626	12,696	6,200
Проценты, полученные от денежных средств и их эквивалентов и средств в кредитных учреждениях	18,061	20,580	38,080
Проценты, полученные от финансовых активов, оцениваемых по справедливой стоимости через прочий совокупный доход	65,147	47,259	45,300
Проценты, полученные от долговых ценных бумаг, оцениваемых по амортизированной стоимости за вычетом резервов по ожидаемым кредитным убыткам	99,170	98,563	93,345
Проценты, полученные от займов клиентам	620,583	453,012	449,927
Проценты, уплаченные по средствам клиентов	(290,482)	(225,577)	(214,704)
Проценты, уплаченные по средствам кредитных учреждений	(8,475)	(9,623)	(4,647)
Проценты, уплаченные по выпущенным долговым ценным бумагам	(40,840)	(63,058)	(65,309)
Комиссии полученные	138,914	123,269	120,610
Комиссии уплаченные	(71,714)	(63,722)	(54,314)
Доходы от страховой деятельности полученные	140,038	81,924	89,586
Страховые премии, (переданные)/полученные от перестраховщика	(1,290)	7,454	(2,593)
Поступления/(выплаты) от производных финансовых инструментов	10,053	(1,319)	(154)
Прочий доход полученный	46,592	35,636	36,043
Операционные расходы уплаченные	(152,670)	(129,579)	(120,720)
Страховые выплаты уплаченные	(62,801)	(37,661)	(54,351)
Движение денежных средств от операционной деятельности до изменений в чистых операционных активах	529,912	349,854	362,299
Изменение операционных активов и обязательств:			
(Увеличение)/уменьшение операционных активов:			
Обязательные резервы	(24,803)	(29,122)	(25,274)
Финансовые активы, оцениваемые по справедливой стоимости через прибыль или убыток	(32,039)	(41,426)	(13,906)
Средства в кредитных учреждениях	128,117	(640,098)	5,313
Займы клиентам	(1,416,498)	(604,156)	(395,660)
Активы, предназначенные для продажи	13,423	26,433	10,394
Страховые активы	(10,550)	10,731	(5,862)
Прочие активы	5,886	(7,079)	(19,461)
Увеличение/(уменьшение) в операционных обязательствах:			
Средства клиентов	969,775	763,718	(58,841)
Средства кредитных учреждений	768,765	(8,181)	138,087
Финансовые обязательства, оцениваемые по справедливой стоимости через прибыль или убыток	(906)	(18,231)	13,390
Страховые обязательства	18,541	(31,920)	6,180
Прочие обязательства	49,778	11,185	32,908
Чистый приток/(отток) денежных средств от операционной деятельности до уплаты налога на прибыль	999,401	(218,292)	49,567
Налог на прибыль уплаченный	(55,444)	(37,553)	(13,789)
Чистый приток/(отток) денежных средств от операционной деятельности	943,957	(255,845)	35,778

АО «Народный Банк Казахстана»

Консолидированный отчет о движении денежных средств (продолжение)
за годы, закончившиеся 31 декабря 2021, 2020 и 2019 гг.
(в миллионах тенге)

	Год, закончившийся 31 декабря 2021 г.	Год, закончившийся 31 декабря 2020 г.	Год, закончившийся 31 декабря 2019 г.
ДВИЖЕНИЕ ДЕНЕЖНЫХ СРЕДСТВ ОТ ИНВЕСТИЦИОННОЙ ДЕЯТЕЛЬНОСТИ:			
Приобретение и предоплата за основные средства и нематериальные активы	(24,665)	(31,703)	(16,887)
Поступления от продажи основных средств и нематериальных активов	745	3,939	3,028
Поступления от продажи инвестиционной недвижимости	16,309	1,494	6,278
Поступления от продажи коммерческой недвижимости	29,865	35,621	26,311
Поступления от продажи финансовых активов, оцениваемых по справедливой стоимости через прочий совокупный доход	408,519	1,064,720	349,067
Приобретение финансовых активов, оцениваемых по справедливой стоимости через прочий совокупный доход	(1,002,914)	(554,126)	(109,407)
Поступление от продажи долговых ценных бумаг, оцениваемых по амортизированной стоимости за вычетом резервов по ожидаемым кредитным убыткам	5,946	14,602	24,413
Приобретение долговых ценных бумаг, оцениваемых по амортизированной стоимости за вычетом резервов по ожидаемым кредитным убыткам	(64,326)	(30,758)	(179,882)
Капитальные затраты по коммерческой недвижимости	(3,373)	(1,251)	(327)
Чистый (отток)/приток денежных средств от инвестиционной деятельности	(633,894)	502,538	102,594
ДВИЖЕНИЕ ДЕНЕЖНЫХ СРЕДСТВ ОТ ФИНАНСОВОЙ ДЕЯТЕЛЬНОСТИ:			
Поступления от продажи выкупленных собственных акций	12,575	12,178	15,139
Выкуп собственных акций	(157,544)	(6,697)	(16,304)
Выплата дивидендов – простые акции	(210,783)	(199,778)	(125,923)
Погашение и выкуп долговых ценных бумаг	20 (305,470)	(126,213)	(82,261)
Погашение арендных обязательств	(2,356)	(1,923)	(1,490)
Чистый отток денежных средств от финансовой деятельности	(663,578)	(322,433)	(210,839)
Влияние изменений обменных курсов на денежные средства и их эквиваленты	34,559	168,880	(18,334)
Чистое изменение в денежных средствах и их эквивалентах	(318,956)	93,140	(90,801)
ДЕНЕЖНЫЕ СРЕДСТВА И ИХ ЭКВИВАЛЕНТЫ, на начало года	5 1,757,477	1,664,337	1,755,138
ДЕНЕЖНЫЕ СРЕДСТВА И ИХ ЭКВИВАЛЕНТЫ, на конец года	5 1,438,521	1,757,477	1,664,337

За годы, закончившиеся 31 декабря 2021, 2020 и 2019 гг. Группа произвела неденежные переводы, которые исключены из консолидированного отчета о движении денежных средств и представлены в Примечаниях 12, 13, 15 и 23.

От имени Правления:

Мурат У. Кошкинов
Заместитель Председателя Правления

14 марта 2022 г.
г. Алматы, Казахстан



Павел А. Невсов
Главный Бухгалтер

14 марта 2022 г.
г. Алматы, Казахстан



Примечания на страницах 17-169 являются неотъемлемой частью данной консолидированной финансовой отчетности.

АО «Народный Банк Казахстана»

Примечания к консолидированной финансовой отчетности
за годы, закончившиеся 31 декабря 2021, 2020 и 2019 гг.

(в миллионах тенге)

1. Основные направления деятельности

АО «Народный Банк Казахстана» (далее - «Банк») и его дочерние предприятия (далее совместно - «Группа») оказывают банковские услуги корпоративным и розничным клиентам в Казахстане, России, Кыргызстане, Таджикистане, Грузии и Узбекистане, лизинговые услуги в Казахстане и России, а также услуги по управлению активами, услуги по страхованию и брокерские услуги в Казахстане. Первичная государственная регистрация Банка была произведена 20 января 1994 г., в органах юстиции Казахстана. Банк осуществляет свою деятельность на основании лицензии № 1.2.47/230/38/1 на проведение банковских и иных операций и деятельности на рынке ценных бумаг, обновленной Агентством Республики Казахстан по регулированию и развитию финансового рынка 3 февраля 2020 г. Банк является членом системы обязательного страхования вкладов, предоставленной АО «Казахстанский фонд гарантирования депозитов».

Основная деятельность Банка включает предоставление займов и гарантий, привлечение депозитов, проведение операций с ценными бумагами и иностранной валютой, осуществление переводов, операций с денежными средствами и платежными карточками и предоставление других банковских услуг своим клиентам. Кроме того, Банк действует в качестве не эксклюзивного агента Правительства Республики Казахстан по выплате пенсий и пособий через свою филиальную сеть.

Ценные бумаги Банка включены в основной листинг Казахстанской фондовой биржи (далее – «КФБ») и Astana International Exchange. Глобальные депозитарные расписки (далее – «ГДР») Банка включены в основной листинг Лондонской фондовой биржи, КФБ и Astana International Exchange.

Группа находится под фактическим контролем Тимура Кулибаева и его супруги Динары Кулибаевой через АО «Холдинговая группа «АЛМЭК».

По состоянию на 31 декабря 2021 г., Банк осуществлял свою деятельность через головной офис в г. Алматы и 24 областных филиалах, 120 районных филиалах и 445 расчетно-кассовых центрах, (31 декабря 2020 г. – 24, 120, 467, соответственно, 31 декабря 2019 г. – 24, 120, 482, соответственно), расположенных в Казахстане. Зарегистрированный офис Банка расположен по адресу: пр. Аль-Фараби 40, г. Алматы, А26М3К5, Республика Казахстан.

Фактическая численность работников Группы по состоянию на 31 декабря 2021 г. составляла 17,038 работников с учетом ставок (31 декабря 2020 г. – 16,991, 31 декабря 2019 г. – 16,387).

Настоящая консолидированная финансовая отчетность Группы за год, закончившийся 31 декабря 2021 г., была утверждена к выпуску Правлением 14 марта 2022 г.

Судебные иски

Время от времени в процессе деятельности Группы клиенты и контрагенты выдвигают претензии к Группе. Руководство считает, что в результате разбирательства по ним Группа не понесет существенных убытков и, соответственно, резервы в консолидированной финансовой отчетности не создавались.

АО «Народный Банк Казахстана»

Примечания к консолидированной финансовой отчетности
за годы, закончившиеся 31 декабря 2021, 2020 и 2019 гг. (продолжение)
(в миллионах тенге)

Операционная среда

Рынки развивающихся стран, включая Казахстан, подвержены экономическим, политическим, социальным, судебным и законодательным рискам, отличным от рисков более развитых рынков. Законы и нормативные акты, регулирующие ведение бизнеса в Казахстане, могут быстро изменяться, существует возможность их произвольной интерпретации. Будущее направление развития Казахстана в большой степени зависит от налоговой и кредитно-денежной политики государства, принимаемых законов и нормативных актов, а также изменений в политической ситуации в стране.

В связи с тем, что Казахстан добывает и экспортирует большие объемы нефти и газа, экономика Казахстана особенно чувствительна к изменениям мировых цен на нефть и газ.

В 2021 г. средняя цена на нефть марки Brent составила около 68.63 долларов США за баррель (43.86 доллар США за баррель в 2020 г.). По итогам 2021 г., ВВП Казахстана вырос на 3.5%-3.7% в годовом выражении. Восстановление экономики продолжилось на фоне роста мировых цен на сырьевых рынках и смягчения карантинных ограничений. Между тем, инфляция в декабре 2021 г. составила 8.4% в годовом исчислении.

По состоянию на 31 декабря 2021 г., базовая ставка Национального Банка Республики Казахстан (далее - «НБРК») составила $9.75\% \pm 1\%$ (31 декабря 2020 – $9.0\% \pm 1\%$). Основным инструментом стерилизации тенговой ликвидности остаются краткосрочные ноты НБРК.

Влияние дальнейших экономических и политических событий на будущую деятельность и финансовое положение Группы может быть значительным.

Пандемия COVID-19

В начале 2020 г. в мире стал очень быстро распространяться новый коронавирус (COVID-19), что привело к тому, что Всемирная Организация Здравоохранения в марте 2020 г. объявила начало пандемии. Меры, применяемые многими странами для сдерживания распространения COVID-19, приводят к существенным операционным трудностям для многих компаний и оказывают существенное влияние на мировые финансовые рынки. В связи с этим, Группа может столкнуться с еще большим влиянием COVID-19 в результате его негативного влияния на глобальную экономику и основные финансовые рынки. Значительность влияния COVID-19 на операции Группы в большой степени зависит от продолжительности и распространенности влияния вируса на мировую и казахстанскую экономику.

Пандемия коронавируса представляет собой беспрецедентную социальную и экономическую проблему, которая оказывает значительное влияние на людей и бизнес как в Казахстане, так и во всем мире. Финансовая прочность Группы и текущая бизнес-модель позволяют Группе играть важную роль совместно с правительством Республики Казахстан, регулирующими и другими органами власти, в помощи Казахстану справиться с этим кризисом, поддерживая клиентов Группы. Темпы роста числа зараженного населения стабилизировались. 76.7% от общего числа граждан Республики Казахстан, подлежащих вакцинации, получили вакцину полностью или частично.

АО «Народный Банк Казахстана»

Примечания к консолидированной финансовой отчетности
за годы, закончившиеся 31 декабря 2021, 2020 и 2019 гг. (продолжение)
(в миллионах тенге)

В течение 2021 г. экономическая среда претерпела изменения:

- рост цен на энергоносители и прочие минералы;
- замедление роста ВВП в мире;
- рост инфляционных ожиданий в Казахстане и в мире.

Изменения в экономической ситуации, описанные выше, могут оказать существенное влияние на деятельность Группы в будущем, путем воздействия на способность своих заемщиков погасить задолженность перед Группой. Группа осуществляет следующие шаги для поддержки своих клиентов:

- предоставление займов по программам государственной поддержки;
- изменение условий займов клиентам в связи карантинными ограничениями и последствиями пандемии COVID-19;
- расширение предложения по цифровым каналам продуктов и услуг, которые ранее предоставлялись исключительно в филиалах Банка;
- продление срока действия платежных карт физических лиц, срок действия которых истекает в течение периода карантина.

Руководство Группы следит за текущими изменениями в экономической ситуации и принимает меры, которые оно считает необходимыми для поддержания устойчивости и развития бизнеса Группы в ближайшем будущем.

Доля владения

На 31 декабря 2021, 2020 и 2019 гг., Группой владели следующие акционеры, чья доля превышает 5% от выпущенного капитала Группы:

31 декабря 2021 г.

	Всего акций (простые акции)	Доля в общем объеме акций в обращении
АО «Холдинговая группа «АЛМЭКС»	7,583,538,228	69.6%
Держатели ГДР	3,119,831,600	28.6%
Прочие	192,635,022	1.8%
Всего акций в обращении (на консолидированной основе)	10,896,004,850	100%

31 декабря 2020 г.

	Всего акций (простые акции)	Доля в общем объеме акций в обращении
АО «Холдинговая группа «АЛМЭКС»	7,583,538,228	64.9%
АО «Единый Накопительный пенсионный фонд»	718,054,740	6.1%
Держатели ГДР	2,969,178,640	25.4%
Прочие	413,569,107	3.6%
Всего акций в обращении (на консолидированной основе)	11,684,340,715	100%

АО «Народный Банк Казахстана»

Примечания к консолидированной финансовой отчетности
за годы, закончившиеся 31 декабря 2021, 2020 и 2019 гг. (продолжение)
(в миллионах тенге)

31 декабря 2019 г.

	Всего акций (простые акции)	Доля в общем объеме акций в обращении
АО «Холдинговая группа «АЛМЭКС»	7,583,538,228	65.1%
АО «Единый Накопительный пенсионный фонд»	718,054,740	6.2%
Держатели ГДР	3,001,602,000	25.7%
Прочие	353,390,222	3.0%
Всего акций в обращении (на консолидированной основе)	11,656,585,190	100%

2. Принципы представления отчетности

Заявление о соответствии

Данная консолидированная финансовая отчетность была подготовлена в соответствии с Международными стандартами финансовой отчетности (далее – «МСФО»).

Данная консолидированная финансовая отчетность подготовлена предполагая, что Группа действует на основе принципа непрерывности деятельности и будет продолжать свои операции в обозримом будущем. При проведении этой оценки, руководство рассмотрело широкий спектр информации, в отношении нынешних и будущих экономических условий, включая прогнозы о движении денежных средств, прибыли и ресурсов капитала. Кроме того, руководство Группы отметило, что возникновение пандемии COVID-19 в первой половине 2020 г. и связанные с ней меры изоляции выявили негативные последствия, которые, как ожидается, будут частично компенсированы мерами по оказанию экономической помощи, оказанной правительством Республики Казахстан. Для того чтобы обеспечить наличие у Группы достаточных ресурсов для продолжения деятельности в обозримом будущем, а также учитывая текущую неопределенность, связанную с восстановлением экономики, и долгосрочное влияние принятых мер изоляции, руководство Группы рассмотрело последствия пандемии COVID-19 на результаты деятельности Группы, прогнозируемое финансирование и позиции капитала, а также руководство приняло во внимание влияние дальнейших стрессовых сценариев и ряд других ключевых зависимостей, которые изложены в разделе управления финансовыми рисками (Примечание 33), для того, чтобы убедиться в том, что Группа будет продолжать прибыльную деятельность в обозримом будущем.

Данная консолидированная финансовая отчетность представлена в миллионах казахстанских тенге («тенге»), кроме прибыли на акцию и, если не указано иное.

Данная консолидированная финансовая отчетность подготовлена на основе принципа исторической стоимости, за исключением определенных финансовых инструментов, оцениваемых по справедливой стоимости, и страховых обязательств, учтенных на основе актуарных расчетов и определенных основных средств, учтенных по переоцененной стоимости за вычетом износа и обесценения, как описано ниже в учетной политике.

Историческая стоимость обычно определяется на основе справедливой стоимости вознаграждения, переданного в обмен на товары и услуги.

АО «Народный Банк Казахстана»

Примечания к консолидированной финансовой отчетности
за годы, закончившиеся 31 декабря 2021, 2020 и 2019 гг. (продолжение)
(в миллионах тенге)

Справедливая стоимость отражает цену, которая была бы получена при продаже актива или уплачена при передаче обязательства в рамках обычной сделки между участниками рынка на дату оценки, независимо от того, является ли такая цена непосредственно наблюдаемой или полученной расчетным путем с использованием другой методики оценки. При оценке справедливой стоимости актива или обязательства, Группа учитывает характеристики актива или обязательства, если участники рынка учитывали бы такие характеристики при формировании цены актива или обязательства на дату оценки. Для проведения оценки по справедливой стоимости и/или раскрытия информации в отношении оценки справедливой стоимости, справедливая стоимость в данной консолидированной финансовой отчетности определяется вышеуказанным способом, за исключением сделок с выплатами на основе собственных долевых инструментов, относящихся к сфере применения МСФО («IFRS») 2, лизинговых операций, относящихся к сфере применения МСФО («IFRS») 16, а также оценок, сравнимых со справедливой стоимостью, но при этом не являющихся справедливой стоимостью, как, например, чистая стоимость возможной реализации в МСФО («IAS») 2 или ценность использования в МСФО («IAS») 36.

Кроме того, для целей подготовки финансовой отчетности, оценка справедливой стоимости классифицируется на основании иерархии справедливой стоимости (Уровень 1, 2 или 3). Уровни соответствуют возможности прямого определения справедливой стоимости на основе рыночных данных и отражают значимость исходных данных, использованных при оценке справедливой стоимости в целом:

- исходные данные Уровня 1 представляют собой не требующие корректировок (котировки) на активных рынках идентичных активов или обязательств, к которым Группа имеет доступ на дату оценки;
- исходные данные Уровня 2, не являются котировками, определенными для Уровня 1, но которые наблюдаемы на рынке для актива или обязательства либо напрямую, либо косвенно;
- и
- исходные данные Уровня 3 представляют собой ненаблюдаемые исходные данные по активу или обязательству.

Группа представляет свой консолидированный отчет о финансовом положении в порядке ликвидности. Анализ возмещения или погашения в течение 12 месяцев после даты консолидированного отчета о финансовом положении (текущие) и свыше 12 месяцев после даты консолидированного отчета о финансовом положении (не текущие) представлен в Примечании 33.

Функциональная валюта

Функциональной валютой финансовой отчетности всех предприятий Группы является валюта из основной экономической среды, в которой компания осуществляет свою деятельность, (далее – «Функциональная валюта»). Функциональной валютой Банка является тенге. Валютой представления данной консолидированной финансовой отчетности является тенге.

АО «Народный Банк Казахстана»

Примечания к консолидированной финансовой отчетности
за годы, закончившиеся 31 декабря 2021, 2020 и 2019 гг. (продолжение)
(в миллионах тенге)

Консолидированные дочерние предприятия

Данная консолидированная финансовая отчетность включает следующие дочерние предприятия:

Дочерние предприятия	Доля участия, %			Страна	Отрасль
	31 декабря 2021 г.	31 декабря 2020 г.	31 декабря 2019 г.		
АО «Халык-Лизинг»	100	100	100	Казахстан	Лизинг
АО «Казтелепорт»	100	100	100	Казахстан	Телекоммуникации
ОАО «Халык Банк Кыргызстан»	100	100	100	Кыргызстан	Банк
АО «Halyk Finance»	100	100	100	Казахстан	Брокерская и дилерская деятельность Услуги по инкассированию
ТОО «Halyk Collection»	100	100	100	Казахстан	Страхование жизни
АО «Halyk-Life»	100	100	100	Казахстан	
АО «Страховая компания «Халык»	99.99	99.99	99.99	Казахстан	Страхование
АО «Халык Банк Грузия»	100	100	100	Грузия	Банк
ТОО «Халык Проект»	100	100	100	Казахстан	Управление сомнительными и безнадежными активами
АО Коммерческий Банк «Москоммерцбанк»	100	100	100	Россия	Банк
ЗАО «Халык Банк Таджикистан»	100	100	100	Таджикистан	Банк
АО «Halyk Global Markets»	100	100	100	Казахстан	Брокерская и дилерская деятельность Управление сомнительными и безнадежными активами
ТОО «КУСА Халык»	100	100	100	Казахстан	Управление сомнительными и безнадежными активами
ТОО «Халык Актив»	100	100	100	Казахстан	Управление сомнительными и безнадежными активами
ТОО «Халык Актив-1»	100	100	100	Казахстан	Управление сомнительными и безнадежными активами
АО «Halyk Finservice»	100	100	100	Казахстан	Осуществление процессинговых операций по платежным карточкам и другие связанные операции
АКБ «Tenge Bank»	100	100	100	Узбекистан	Банк

АО «Народный Банк Казахстана»

Примечания к консолидированной финансовой отчетности
за годы, закончившиеся 31 декабря 2021, 2020 и 2019 гг. (продолжение)
(в миллионах тенге)

3. Основные принципы учетной политики

Принципы консолидации

Данная консолидированная финансовая отчетность включает финансовую отчетность Банка и предприятий, контролируемых Банком (его дочерние предприятия). Компания считается контролируемой в случае, если Банк:

- имеет властные полномочия в отношении предприятия – объекта инвестиций;
- имеет права/несет риски по переменным результатам деятельности предприятия – объекта инвестиций; и
- может использовать властные полномочия в отношении предприятия-объекта инвестиций с целью воздействия на величину переменного результата.

Банк проводит оценку наличия у него контроля над объектом инвестиций, если факты и обстоятельства указывают на то, что произошли изменения в одном или более из трех элементов контроля, перечисленных выше.

Если Банку не принадлежит большинство голосующих акций объекта инвестиций, то он имеет властные полномочия в отношении предприятия – объекта инвестиций в случае, когда Банку принадлежит достаточно прав голоса, чтобы предоставить ему возможность единолично управлять значимой деятельностью предприятия – объекта инвестиций. Банк рассматривает все значимые факты и обстоятельства при оценке того, достаточно ли у Банка прав голоса, чтобы обладать полномочиями влиять на предприятие-объект инвестиций, включая:

- долю акций Банка с правом голоса по сравнению с долей и распределением голосов других держателей;
- потенциальные права голоса, принадлежащие Банку, другим держателям голосов или другим сторонам;
- права, вытекающие из других договорных соглашений; и
- любые дополнительные факты и обстоятельства, указывающие на то, что Банк имеет или имеет возможность в настоящее время управлять значимой деятельностью в момент, когда необходимо принять управленческое решение в том числе распределение голосов на предыдущих собраниях акционеров.

Консолидация дочернего предприятия начинается тогда, когда Банк получает контроль над дочерним предприятием и прекращается в момент утраты контроля над ним. В частности, доходы и расходы дочернего предприятия, приобретенного или проданного в течение года, включаются в консолидированный отчет о прибылях или убытках и прочем совокупном доходе с момента получения Банком контроля и до даты, на которую Банк перестает контролировать это дочернее предприятие.

Прибыль или убыток и каждый компонент прочего совокупного дохода распределяется между акционерами Банка и неконтролирующими долями. Общий совокупный доход дочерних предприятий распределяется между акционерами Банка и любыми неконтролирующими долями, даже если это ведет к возникновению отрицательного остатка по любым неконтролирующим долям.

АО «Народный Банк Казахстана»

Примечания к консолидированной финансовой отчетности
за годы, закончившиеся 31 декабря 2021, 2020 и 2019 гг. (продолжение)
(в миллионах тенге)

При необходимости, в финансовую отчетность дочерних предприятий вносятся корректировки для приведения используемых ими принципов учетной политики в соответствие с принципами учетной политики Группы.

Все внутригрупповые активы и обязательства, собственный капитал, прибыль, убытки и движение денежных средств по операциям между предприятиями Группы при консолидации полностью исключаются.

Неконтролирующие доли

Неконтролирующие доли представляют долю прибыли или убытков, а также чистых активов дочерних предприятий, не принадлежащих, прямо или косвенно, Банку.

Неконтролирующие доли представляются в консолидированном отчете о прибыли и убытках отдельно, а в консолидированном отчете о финансовом положении – в составе собственного капитала, отдельно от акционерного капитала материнской организации.

Изменения в доле владения Группы в существующих дочерних предприятиях

Изменения долей участия Группы в дочерних предприятиях, не приводящие к потере Группой контроля над дочерними предприятиями, учитываются в собственном капитале. Балансовая стоимость долей Группы и неконтрольных долей владения в дочернем предприятии корректируется с учетом изменения соотношения этих долей. Любые разницы между суммой, на которую корректируются неконтролирующие доли, и справедливой стоимостью уплаченного или полученного вознаграждения отражаются в собственном капитале акционеров Группы. Сделки с акционерами неконтролирующей доли представлены в движении денежных средств от финансовой деятельности.

В случае утраты Группой контроля над дочерним предприятием прибыль или убыток отражается в консолидированном отчете о прибылях или убытках и рассчитывается как разница между (i) справедливой стоимостью полученного вознаграждения и справедливой стоимостью оставшейся доли и (ii) балансовой стоимостью активов (включая гудвилл) и обязательств дочернего предприятия, а также неконтрольных долей. Суммы, признанные в составе прочего совокупного дохода, относящиеся к такому дочернему предприятию, учитываются, как если бы Группа напрямую продала соответствующие активы или обязательства дочернего предприятия (т.е. реклассифицируются в прибыли или убытки, или переводятся в другую категорию капитала, как предусмотрено/разрешено применимыми МСФО). Справедливая стоимость оставшихся инвестиций в бывшее дочернее предприятие на дату утраты контроля принимается в качестве справедливой стоимости при первоначальном признании в соответствии с МСФО (IFRS) 9, или (в применимых случаях) в качестве первоначальной стоимости инвестиций в ассоциированную организацию или совместное предприятие.

АО «Народный Банк Казахстана»

Примечания к консолидированной финансовой отчетности
за годы, закончившиеся 31 декабря 2021, 2020 и 2019 гг. (продолжение)
(в миллионах тенге)

Сделки по объединению бизнесов

Сделки по объединению бизнесов учитываются по методу приобретения. Возмещение, уплачиваемое при объединении бизнеса, оценивается по справедливой стоимости, рассчитываемой как сумма справедливой стоимости на дату приобретения активов, переданных Группой, обязательств, принятых Группой перед бывшими владельцами приобретаемого бизнеса, а также долевых ценных бумаг, выпущенных Группой в обмен на получение контроля над бизнесом. Все связанные с этим расходы, как правило, отражаются в прибылях и убытках в момент возникновения.

Идентифицируемые приобретенные активы и принятые обязательства признаются по справедливой стоимости на дату приобретения, за следующими исключениями:

- Отложенные налоговые обязательства и активы признаются и оцениваются в соответствии с МСФО (IAS) 12 «Налоги на прибыль»;
- Обязательства или долевые ценные бумаги, связанные с соглашениями приобретаемого бизнеса по выплатам, основанным на акциях («ВОА»), или с соглашениями Группы по ВОА, заключенными взамен соглашений приобретаемого бизнеса по таким выплатам, оцениваются в соответствии с МСФО (IFRS) 2 «Выплаты на основе акций» на дату приобретения; и
- Активы (или группы выбывающих активов), классифицированные как предназначенные для продажи в соответствии с МСФО (IFRS) 5 «Долгосрочные активы, предназначенные для продажи, и прекращенная деятельность», оцениваются в соответствии с данным стандартом.

Деловая репутация рассчитывается как превышение стоимости приобретения, стоимости неконтролирующих долей в приобретенном предприятии и справедливой стоимости ранее принадлежавшей покупателю доли (при наличии таковой) в капитале приобретенного предприятия над величиной его чистых идентифицируемых активов и обязательств на дату приобретения. Если после повторной оценки чистая стоимость приобретенных идентифицируемых чистых активов на дату приобретения превышает сумму переданного возмещения, стоимости неконтролирующей доли в приобретенном предприятии и справедливой стоимости ранее имевшейся у покупателя доли (при наличии таковой) в капитале приобретенного предприятия, такое превышение относится в прибыль или убыток как доход от приобретения доли по цене ниже справедливой стоимости.

Неконтролирующие доли, представляющие собой доли владения, и дающие право на пропорциональную долю чистых активов предприятия при ликвидации, могут первоначально оцениваться по справедливой стоимости или по пропорции неконтролирующей доли в признанной стоимости идентифицируемых чистых активов приобретенного бизнеса. Способ оценки выбирается для каждой сделки отдельно. Прочие виды неконтролирующих долей оцениваются по справедливой стоимости или в применимых случаях в соответствии с другими МСФО.

Денежные средства и их эквиваленты

Денежные средства и их эквиваленты состоят из наличности в кассе, свободных остатков на корреспондентских счетах и средств в кредитных учреждениях и по соглашениям обратного РЕПО, первоначальный срок погашения которых не превышает три месяца.

АО «Народный Банк Казахстана»

Примечания к консолидированной финансовой отчетности
за годы, закончившиеся 31 декабря 2021, 2020 и 2019 гг. (продолжение)
(в миллионах тенге)

Обязательные резервы

Обязательные резервы представляют собой средства на корреспондентских счетах в Национальных Банках Казахстана, Кыргызстана, Грузии, Таджикистана, Узбекистане и Центральном Банке России, и наличность в кассе, которые не могут быть использованы Группой на финансирование ежедневной деятельности Группы и, следовательно, не включаются в статью денежных средств и их эквивалентов в консолидированном отчете о движении денежных средств.

Средства в кредитных учреждениях

В ходе своей деятельности Группа открывает текущие счета, ограниченные в использовании или размещает вклады на различные периоды времени в других банках. Средства в кредитных учреждениях с фиксированным сроком погашения впоследствии оцениваются по амортизированной стоимости с использованием метода эффективной процентной ставки. Средства, которые не имеют фиксированных сроков погашения, учитываются по первоначальной стоимости. Средства в кредитных учреждениях учитываются за вычетом любого резерва по ожидаемым кредитным убыткам.

Признание и оценка финансовых инструментов

Финансовые активы и финансовые обязательства отражаются в консолидированном отчете о финансовом положении Группы, когда Группа становится стороной по договору в отношении соответствующего финансового инструмента. Группа отражает имеющие регулярный характер приобретения и реализацию финансовых активов и обязательств методом учета на дату расчетов. Приобретенные таким образом финансовые инструменты, которые будут впоследствии оцениваться по справедливой стоимости, с момента заключения сделки и до установленной даты расчетов учитываются так же, как приобретенные инструменты.

Финансовые активы и финансовые обязательства первоначально отражаются по справедливой стоимости. Транзакционные издержки, напрямую связанные с приобретением или выпуском финансовых активов и финансовых обязательств (кроме финансовых активов и финансовых обязательств, отражаемых по справедливой стоимости через прибыли или убытки), соответственно увеличивают или уменьшают справедливую стоимость финансовых активов или финансовых обязательств при первоначальном признании. Транзакционные издержки, напрямую относящиеся к приобретению финансовых активов или финансовых обязательств, отражаемых по справедливой стоимости через прибыли или убытки, относятся непосредственно на прибыль или убыток. Принципы бухгалтерского учета, используемые для последующей оценки стоимости финансовых активов и финансовых обязательств, раскрываются в соответствующих положениях учетной политики, описанных ниже.

АО «Народный Банк Казахстана»

Примечания к консолидированной финансовой отчетности
за годы, закончившиеся 31 декабря 2021, 2020 и 2019 гг. (продолжение)
(в миллионах тенге)

Финансовые активы

Все финансовые активы признаются и прекращают признание на дату сделки, когда покупка или продажа финансового актива осуществляется по контракту, условия которого требуют поставки финансового актива в сроки, установленные соответствующим рынком, и первоначально оцениваются по справедливой стоимости, плюс транзакционные издержки, за исключением тех финансовых активов, которые классифицированы как оцениваемые по справедливой стоимости через прибыль или убыток («ССЧПУ»). Затраты по сделке, непосредственно связанные с приобретением финансовых активов, классифицируемых как оцениваемые по ССЧПУ, немедленно признаются в составе прибыли или убытка.

Все признанные финансовые активы, которые находятся в рамках МСФО (IFRS) 9 «Финансовые Инструменты», должны быть в последствии оценены по амортизированной стоимости или справедливой стоимости на основе бизнес-модели организации для управления финансовыми активами и предусмотренных договором характеристик денежных потоков финансовых активов.

При этом:

- *Удержание актива для получения предусмотренных договором потоков денежных средств.* Данная бизнес-модель предполагает, что управление финансовыми активами осуществляется с целью реализации потоков денежных средств посредством получения выплат основной суммы и процентов на протяжении срока действия финансового инструмента. В рамках данной бизнес-модели удержание финансового актива до погашения является приоритетным, однако досрочная реализация не запрещена.
- *Удержание актива для получения предусмотренных договором денежных потоков и продажи финансовых активов.* Данная бизнес-модель предполагает, что управление финансовыми активами нацелено как на получение договорных потоков денежных средств, так и на продажу финансовых активов. В рамках данной бизнес-модели получение денежных средств от реализации финансового актива является приоритетным, что характеризуется большей частотой и объемом продаж по сравнению с бизнес-моделью «Удержание актива для получения предусмотренных договором потоков денежных средств».
- *Удержание актива для прочих целей.* В рамках данной бизнес-модели целью управления финансовыми активами может быть:
 - управление с целью реализации потоков денежных средств посредством продажи финансовых активов;
 - управление ликвидностью для удовлетворения ежедневных потребностей в финансировании;
 - портфель, управление и оценка результативности которого осуществляется на основе справедливой стоимости;
 - портфель, который отвечает определению предназначенного для торговли. Финансовые активы считаются предназначенными для торговли, если были приобретены, главным образом, с целью продажи в ближайшем времени (до 180 дней), получением краткосрочной прибыли или являются производными финансовыми инструментами (за исключением финансовой гарантии или производных финансовых инструментов, которые были определены в качестве инструмента хеджирования).

АО «Народный Банк Казахстана»

Примечания к консолидированной финансовой отчетности
за годы, закончившиеся 31 декабря 2021, 2020 и 2019 гг. (продолжение)
(в миллионах тенге)

В соответствии с МСФО (IFRS) 9, финансовые активы классифицированы следующим образом:

- банковские займы классифицированы как активы, оцениваемые по амортизированной стоимости, удерживаются в рамках бизнес-модели, целью которой является получение предусмотренных договором денежных потоков, являющихся исключительно платежами в счет основной суммы долга и процентов на непогашенную часть основного долга, и которые включают в себя исключительно выплаты в счет основной суммы долга и проценты («SPPI»);
- остатки на корреспондентских счетах, межбанковские кредиты/депозиты, операции РЕПО классифицированы, как правило, как активы, оцениваемые по амортизированной стоимости, т.к. управляются в рамках бизнес-модели, целью которой является получение предусмотренных договором денежных потоков, включающих SPPI;
- долговые ценные бумаги могут быть классифицированы в любую из трех классификационных категорий с учетом выбранной бизнес-модели и соответствию SPPI;
- долевые ценные бумаги, как правило, классифицированы в категорию инструментов, оцениваемых по справедливой стоимости с отражением ее изменений в составе прибыли или убытка за период.
- торговые ценные бумаги и производные финансовые инструменты, классифицированы в категорию финансовых активов, оцениваемых по справедливой стоимости с отражением ее изменений в составе прибыли или убытка за период.

Финансовые активы или финансовые обязательства, оцениваемые по справедливой стоимости через прибыль или убыток

Финансовые активы, оцениваемые по справедливой стоимости через прибыль или убыток, включают в себя следующее:

- Активы, договорные денежные потоки по которым включают не только выплаты в счет основной суммы долга и проценты и/или
- Активы, которые удерживаются в рамках бизнес-модели, за исключением активов, удерживаемых с целью получения предусмотренных договором денежных потоков или с целью получения таких потоков и продажи актива;
- Активы, отнесенные к категории оцениваемые по ССЧПУ путем применения опции учета по справедливой стоимости;
- Финансовые обязательства классифицируются как оцениваемые по справедливой стоимости через прибыль или убыток, если финансовое обязательство либо предназначено для торговли, либо оценивается как оцениваемое по справедливой стоимости через прибыль или убыток.

Финансовое обязательство классифицируется как предназначенное для торговли, если:

- принимается с основной целью обратного выкупа в ближайшем будущем;
- при первоначальном принятии к учету является частью портфеля идентифицированных финансовых инструментов, которые управляются Группой как единый портфель, по которому есть недавняя история краткосрочных покупок и перепродаж, или
- является производным инструментом, который не классифицирован и не используется как инструмент хеджирования.

АО «Народный Банк Казахстана»

Примечания к консолидированной финансовой отчетности
за годы, закончившиеся 31 декабря 2021, 2020 и 2019 гг. (продолжение)
(в миллионах тенге)

Финансовые активы и финансовые обязательства, оцениваемые по справедливой стоимости через прибыль или убыток, учитываются в консолидированном отчете о финансовом положении по справедливой стоимости. Изменения в справедливой стоимости отражаются в чистом (убытке)/прибыли по финансовым активам и обязательствам, оцениваемым по справедливой стоимости через прибыль или убыток. Проценты, полученные или понесенные, отражаются в процентных доходах или расходах, соответственно, в соответствии с условиями контракта, тогда как доход по дивидендам учитывается по строке «Прочие доходы», когда устанавливается право на получение дивидендов.

Долговые инструменты, оцениваемые по амортизированной стоимости или по справедливой стоимости через прочий совокупный доход

Группа оценивает классификацию и оценку финансового актива на основе характеристик, предусмотренных договором денежных потоков и бизнес-модели Группы, используемой для управления активом.

Для классификации и оценки актива по амортизированной стоимости или по справедливой стоимости через прочий совокупный доход условия соответствующего договора должны предусматривать возникновение денежных потоков, включающих в себя исключительно выплаты в счет основной суммы долга и проценты по непогашенной части основной суммы.

При проверке предусмотренных договором денежных потоков на соответствие указанным требованиям основная сумма долга рассматривается в качестве справедливой стоимости финансового актива при его первоначальном признании. В течение срока действия финансового актива основная сумма долга может меняться (например, в случае выплат в счет основной суммы). Проценты включают в себя возмещение за временную стоимость денег, за кредитный риск в отношении основной суммы долга, остающейся непогашенной в течение определенного периода времени, и за другие обычные риски и затраты, связанные с кредитованием, а также маржу прибыли. Оценка выплат в счет основного долга и процентов производится в валюте, в которой выражен финансовый актив.

Предусмотренные договором денежные потоки, включающие в себя исключительно выплаты в счет основной суммы долга и проценты, соответствуют условиям базового кредитного договора. Договорные условия, в результате которых возникают риски или волатильность предусмотренных договором денежных потоков, не связанные с базовым кредитным договором, например, риск изменения цен акций или товаров, не обуславливают возникновения предусмотренных договором денежных потоков, которые включают в себя исключительно выплаты в счет основной суммы долга и проценты на непогашенную часть основной суммы долга. Созданный или приобретенный финансовый актив может являться базовым кредитным договором независимо от того, является ли он займом по своей юридической форме.

АО «Народный Банк Казахстана»

Примечания к консолидированной финансовой отчетности
за годы, закончившиеся 31 декабря 2021, 2020 и 2019 гг. (продолжение)
(в миллионах тенге)

Оценка бизнес-моделей, используемых для управления финансовыми активами, проводилась на дату первого применения МСФО (IFRS) 9 для классификации финансового актива. Бизнес-модель применялась ретроспективно ко всем финансовым активам, признанным на балансе Группы на дату первого применения МСФО (IFRS) 9. Используемая организацией бизнес-модель определяется на уровне, который отражает механизм управления объединенными в группы финансовыми активами для достижения той или иной бизнес-цели. Поскольку бизнес-модель Группы не зависит от намерений руководства в отношении отдельного инструмента, оценка бизнес-модели выполняется на более высоком уровне агрегирования, а не на индивидуальной основе.

Для управления своими финансовыми инструментами Группа использует несколько бизнес-моделей, которые описывают механизм управления финансовыми активами с целью генерации денежных потоков. Указанные бизнес-модели определяют, будут ли денежные потоки Группы являться следствием получения предусмотренных договором денежных потоков, продажи финансовых активов или, и того и другого.

При оценке бизнес-модели Группа учитывает всю имеющуюся информацию. Вместе с тем, оценка не производится исходя из сценариев, возникновение которых Группа вправе разумно ожидать, таких как «наихудший» сценарий или «стрессовый» сценарий. Группа учитывает все уместные данные, как:

- механизм оценки эффективности бизнес-модели и финансовых активов, удерживаемых в рамках этой бизнес-модели, и предоставления отчета ключевому управленческому персоналу;
- риски, влияющие на эффективность бизнес-модели (и финансовые активы, удерживаемые в рамках этой бизнес-модели) и метод управления этими рисками; а также
- механизм выплаты вознаграждения руководству (например, анализируются основания для выплаты вознаграждения: справедливая стоимость соответствующих активов или полученные денежные потоки, предусмотренные договором).

При первоначальном признании финансового актива Группа определяет, являются ли вновь признанные финансовые активы частью существующей бизнес-модели или указывают на возникновение новой бизнес-модели. Группа пересматривает свои бизнес-модели в каждом отчетном периоде с целью выявления изменений по сравнению с предыдущим периодом. В текущем отчетном периоде Группа не выявила каких-либо изменений в своих бизнес-моделях.

При прекращении признания долгового инструмента, оцениваемого по справедливой стоимости через прочий совокупный доход, накопленная прибыль/убыток, ранее признаваемый в составе прочего совокупного дохода, реклассифицируется из категории собственного капитала в категорию прибыли или убытка. При прекращении признания долевых инструментов, отнесенных к категории оцениваемых по справедливой стоимости через прочий совокупный доход, напротив, накопленная прибыль или убыток, ранее признаваемый в составе прочего совокупного дохода, не реклассифицируется в категорию прибыли или убытка, а переводится в состав другой статьи собственного капитала. Долговые инструменты, которые после первоначального признания оцениваются по амортизированной стоимости или по справедливой стоимости через прочий совокупный доход, подлежат обесценению.

АО «Народный Банк Казахстана»

Примечания к консолидированной финансовой отчетности
за годы, закончившиеся 31 декабря 2021, 2020 и 2019 гг. (продолжение)
(в миллионах тенге)

Залоговое обеспечение

Группа получает залоговое обеспечение в отношении обязательств клиентов в случаях, когда она считает это необходимым. Залоговое обеспечение обычно имеет вид залога активов клиента, дающего Группе право требования по таким активам как в отношении существующих, так и в отношении будущих обязательств клиента.

Реклассификация финансовых активов

В случае изменения бизнес-модели, в соответствии с которой Группа удерживает те или иные финансовые активы, в отношении таких активов проводится реклассификация. Требования к классификации и оценки, относящиеся к новой категории, применяются перспективно с первого дня первого отчетного периода после возникновения изменений в бизнес-модели, которые привели к реклассификации финансовых активов Группы. Изменения в предусмотренных договором денежных потоках анализируются в соответствии с учетной политикой, приведенной ниже («Модификация и прекращение признания финансовых активов»).

Модификация и прекращение признания финансовых активов

Модификация финансового актива происходит в случае если в период между датой первоначального признания и датой погашения финансового актива происходит пересмотр или иная модификация договорных условий, регулирующих денежные потоки по активу. Модификация оказывает влияние на сумму и / или сроки предусмотренных договором денежных потоков либо в тот же момент времени, либо в момент времени в будущем. Кроме того, введение или корректировка существующих ковенантов по уже имеющемуся займу будет представлять собой модификацию даже в том случае, если такие новые или скорректированные ковенанты не оказывают немедленного влияния на денежные потоки, но при этом могут повлиять на денежные потоки в случае их несоблюдения (например, при нарушении ковенанта может увеличиться процентная ставка по займу).

В возможных случаях Группа стремится реструктурировать займ, не обращая взыскания на обеспечение. К такой реструктуризации относится продление сроков погашения и согласование новых условий ссуды. После пересмотра условий обесценение оценивается с использованием первоначальной эффективной процентной ставки, рассчитанной до изменения условий, при этом ссуда больше не считается просроченной. Руководство постоянно контролирует ссуды с пересмотренными условиями, чтобы обеспечить выполнение всех критериев и высокую вероятность будущих платежей. Займы продолжают оцениваться на обесценение по отдельности или коллективно с использованием первоначальной эффективной процентной ставки по ссуде. Пересмотренные условия являются свидетельством обесценения займы, оцениваемых на предмет обесценения на индивидуальной основе, в отношении которых наблюдается ухудшение финансового положения.

АО «Народный Банк Казахстана»

Примечания к консолидированной финансовой отчетности
за годы, закончившиеся 31 декабря 2021, 2020 и 2019 гг. (продолжение)
(в миллионах тенге)

Группа пересматривает займы, выданные клиентам, на предмет наличия финансовых затруднений у заемщика, с тем чтобы обеспечить максимальный возврат средств и свести к минимуму риск дефолта. Отказ от санкций осуществляется в тех случаях, когда заемщик прилагал все разумно возможные меры для соблюдения первоначальных договорных условий, существует высокий риск дефолта или же дефолт уже произошел, а также ожидается, что заемщик сможет выполнить пересмотренные договорные условия. Пересмотр условий в большинстве случаев включает в себя продление срока погашения займов, изменение сроков денежных потоков по ссуде (выплаты в счет основной суммы долга и проценты), сокращение суммы денежных потоков, причитающихся кредитору (прощение задолженности по основной сумме долга или процентам), а также корректировку ковенантов. У Группы есть утвержденная политика отказа от санкций, которая применяется как к займам, выданным юридическим лицам, так и к займам, выданным физическим лицам.

При модификации финансового актива Группа оценивает, приводит ли эта модификация к прекращению признания актива. В соответствии с политикой Группы, модификация приводит к прекращению признания в том случае, если приводит к существенным отличиям в договорных условиях. Для того, чтобы определить, существенно ли измененные условия отличаются от первоначальных договорных условий, Группа анализирует качественные факторы. Например, после изменения условий предусмотренные договором денежные потоки включают в себя не только выплаты в счет основной суммы долга и проценты; изменилась валюта договора или контрагент. Также анализируется степень изменения процентных ставок, сроков погашения, ковенантов.

При модификации финансового актива в связи с коммерческими причинами, Группа учитывает различные качественные факторы (изменение валюты, процентной ставки, срока погашения) и делает вывод о том, следует ли прекратить признание старого займа и признать новый займ по справедливой стоимости.

В случае прекращения признания финансового актива оценочный резерв по ОКУ переоценивается на дату прекращения признания для определения чистой балансовой стоимости актива на эту дату. Разница между пересмотренной балансовой стоимостью и справедливой стоимостью нового финансового актива в соответствии с новыми условиями приведет к возникновению прибыли или убытка от прекращения признания. Величина оценочного резерва по ОКУ в отношении нового финансового актива будет рассчитываться на основе величины ОКУ в последующие 12 месяцев, за исключением редких случаев, когда новая ссуда считается кредитно-обесцененной уже в момент возникновения. Это применяется только в том случае, когда справедливая стоимость новой ссуды признается с существенным дисконтом к ее пересмотренной номинальной стоимости, поскольку сохраняется высокий риск дефолта, который не уменьшился в результате модификации. Для получения более подробной информации см. Примечание 11.

АО «Народный Банк Казахстана»

Примечания к консолидированной финансовой отчетности
за годы, закончившиеся 31 декабря 2021, 2020 и 2019 гг. (продолжение)
(в миллионах тенге)

Обесценение

Расчет обесценения по финансовым активам осуществлен с учетом следующих факторов:

- В целях расчета ОКУ Банк осуществляет оценку займов на индивидуальной основе и на групповой основе с группировкой активов на основе общих характеристик кредитного риска.
- ОКУ представляют собой оценку приведенной стоимости кредитных убытков с учетом их вероятности. Оценка этих убытков представляет собой приведенную стоимость разницы между потоками денежных средств, причитающимися Группе по договору, и потоками денежных средств, которые Группа ожидает получить исходя из анализа вероятности ряда экономических сценариев, дисконтированной с использованием ЭПС для соответствующего актива.
- Расчет осуществляется на основании обоснованной и подтвержденной информации, которую можно получить без чрезмерных затрат или усилий. Расчет текущей стоимости ожидаемого будущего движения денежных средств обеспеченного финансового актива отражает движение денежных средств, которое может быть результатом обращения взыскания, минус затраты на получение и реализацию обеспечения, независимо является обращение взыскания вероятным или нет. Резервы основаны на собственном опыте Группы по анализу убытков и допущениях руководства касательно уровня убытков, которые вероятнее всего будут признаны по активам в каждой категории кредитного риска, исходя из возможностей обслуживания долга и кредитной истории заемщика.
- Расчет обесценения по казначейским операциям (инвестиции в долговые ценные бумаги, операции «обратного РЕПО», межбанковские займы и депозиты, операции по корреспондентским счетам, дебиторская задолженность по казначейским операциям) производится с учетом рейтинга контрагента, вероятности дефолта, срока сделки и уровню убытка при дефолте.
- Оценка ожидаемых кредитных убытков по казначейским операциям производится на индивидуальной основе (кроме отдельных требований в виде дебиторской задолженности).

Финансовые активы сегментированы по корзинам в соответствии со следующим подходом:

- Стадия 1: отсутствует существенное увеличение кредитного риска с момента признания актива, обесценение признается в размере ожидаемых убытков в течение следующих 12 месяцев;
- Стадия 2: существенное увеличение кредитного риска с момента признания актива, обесценение признается в размере ожидаемых убытков на протяжении всего срока действия финансового актива;
- Стадия 3: финансовый актив находится в дефолте или имеет признаки обесценения.

АО «Народный Банк Казахстана»

Примечания к консолидированной финансовой отчетности
за годы, закончившиеся 31 декабря 2021, 2020 и 2019 гг. (продолжение)
(в миллионах тенге)

Резервы по ожидаемым кредитным убыткам

Оценку ожидаемых кредитных убытков, необходимо производить с помощью оценочного резерва, величина которого равна:

- величине кредитных убытков, ожидаемых в течение последующих 12 месяцев, т.е. той части кредитных убытков за весь срок действия финансового инструмента, которая представляет собой ожидаемые кредитные убытки вследствие случаев неисполнения обязательств по инструменту, которые могут возникнуть в течение 12 месяцев после отчетной даты («стадия 1»);
- величине кредитных убытков, ожидаемых за весь срок действия финансового инструмента, которые возникают вследствие всех возможных случаев неисполнения обязательств по инструменту в течение срока его действия («стадия 2» и «стадия 3»).

Более подробная информация о стадиях приведена в Примечаниях 5, 8, 9, 10, 11 и 17.

Создание оценочного резерва в размере полной величины ОКУ за весь срок действия финансового инструмента, требуется в случае значительного увеличения кредитного риска по инструменту с момента его первоначального признания. Во всех остальных случаях резервы по ОКУ формируются в размере, равном величине ОКУ в пределах 12 месяцев.

- Применительно к неиспользованным кредитным средствам ОКУ представляют собой разницу между приведенной стоимостью потоков денежных средств, причитающихся Группе по договору в случае, если держатель обязательства осуществит выборку кредитных средств, и потоками денежных средств, которые Группа ожидает получить в случае выборки кредитных средств; и
- Применительно к договорам финансовых гарантий ОКУ представляют собой разницу между ожидаемыми платежами для выплаты возмещения держателю обеспеченного гарантией долгового инструмента за вычетом любых сумм, которые Группа ожидает получить от держателя, заемщика или любой другой стороны.

Оценка ОКУ производится в отношении отдельных ссуд или портфелей ссуд со схожими характеристиками риска. Расчет оценочного резерва по ОКУ (на индивидуальной или групповой основе) осуществляется на основе приведенной стоимости денежных потоков, ожидаемых для актива, с использованием первоначальной эффективной процентной ставки (далее – «ЭПС»).

При определении величины ОКУ чрезвычайно важно использовать определение дефолта. Определение дефолта используется для того, чтобы оценить сумму ОКУ и определить, рассчитан ли оценочный резерв для последующих 12 месяцев или для всего срока кредитования, поскольку понятие «дефолт» является частью понятия «вероятность дефолта», которая влияет как на оценку ОКУ, так и на выявление значительного увеличения кредитного риска (представлено в Примечании 4).

Для более подробной информации об обоснованной прогнозной информации, см. Примечание 33.

АО «Народный Банк Казахстана»

Примечания к консолидированной финансовой отчетности
за годы, закончившиеся 31 декабря 2021, 2020 и 2019 гг. (продолжение)
(в миллионах тенге)

Соглашения РЕПО и обратного РЕПО и предоставление ценных бумаг

В процессе своей деятельности Группа заключает соглашения о продаже и обратном приобретении (далее – «соглашения РЕПО»), а также соглашения о приобретении и обратной продаже финансовых активов (далее – «соглашения обратного РЕПО»). Операции РЕПО и обратного РЕПО используются Группой как элемент управления ликвидностью в торговых целях.

Соглашения РЕПО рассматриваются как обеспеченные операции финансирования. Ценные бумаги, проданные по соглашениям РЕПО, отражаются в консолидированном отчете о финансовом положении, и в случае если сторона, получившая обеспечение имеет право продать или перезаложить полученное обеспечение, классифицируются как ценные бумаги, заложенные по соглашениям РЕПО. Соответствующее обязательство отражается в средствах кредитных учреждений или клиентов.

Ценные бумаги, приобретенные по соглашениям обратного РЕПО, учитываются как средства в кредитных учреждениях, займы клиентам или денежные средства и их эквиваленты, соответственно. Разница между ценой продажи и обратной покупки рассматривается как процентные доходы и начисляется за период действия соглашений РЕПО, с использованием метода эффективной процентной ставки.

Ценные бумаги, переданные контрагентам в долг, отражаются в консолидированном отчете о финансовом положении. Привлеченные ценные бумаги не учитываются в консолидированном отчете о финансовом положении, за исключением проданных третьим сторонам, приобретение и продажа которых учитывается в «чистой прибыли/(убытке) по финансовым активам и обязательствам, оцениваемым по справедливой стоимости через прибыль или убыток». Обязательства по их возврату отражаются по справедливой стоимости как торговое обязательство.

Группа заключает договоры РЕПО по ценным бумагам и сделки займов с ценными бумагами, по которым она получает или передает обеспечение в соответствии с обычной рыночной практикой. В соответствии со стандартными условиями операций обратного выкупа в Казахстане и других странах Содружества Независимых Государств («СНГ»), получатель обеспечения имеет право продать или перезаложить обеспечение при условии возврата эквивалентных ценных бумаг при расчете по сделке.

Взаимозачет

По финансовым активам и обязательствам производится взаимозачет, и чистая сумма отражается в консолидированном отчете о финансовом положении тогда, когда существует юридически закрепленное право зачесть учтенные суммы, и имеется намерение произвести урегулирование на нетто-основе или одновременно реализовать актив и погасить обязательство. При учете передачи финансового актива, который не признается выбывшим, Группа не производит взаимозачет передаваемого актива и соответствующего ему обязательства. По доходам и расходам взаимозачет не производится, если только это не требуется или не допускается каким-либо стандартом или интерпретацией, и не раскрывается отдельно в учетных политиках Группы.

АО «Народный Банк Казахстана»

Примечания к консолидированной финансовой отчетности
за годы, закончившиеся 31 декабря 2021, 2020 и 2019 гг. (продолжение)
(в миллионах тенге)

Производные финансовые инструменты

Группа является стороной производных финансовых инструментов, часть которых удерживается для торговли, а оставшаяся часть — для управления процентным, кредитным и валютным рисками. Удерживаемые производные финансовые инструменты включают в себя форвардные контракты в иностранной валюте, процентные свопы, валютно-процентные свопы и кредитно-дефолтные свопы.

Производные финансовые инструменты первоначально отражаются по справедливой стоимости на дату заключения договора по производному финансовому инструменту и впоследствии переоцениваются до их справедливой стоимости на каждую отчетную дату. Возникающие в результате прибыли или убытки признаются непосредственно в составе прибылей и убытков.

Производные финансовые инструменты с положительной справедливой стоимостью признаются в качестве финансового актива, в то время как производные финансовые инструменты с отрицательной справедливой стоимостью признаются в качестве финансового обязательства.

Группа использует различные производные финансовые инструменты для управления процентным и валютным риском, включая валютные форвардные контракты, процентные свопы и валютные свопы. Более подробная информация о производных финансовых инструментах раскрыта в Примечании 7.

Риск Группы по производным контрактам тщательно отслеживается в рамках общего управления Группой рыночным, кредитным риском и риском ликвидности (Примечание 33).

Кредитно-обесцененные финансовые активы

Финансовый актив считается кредитно-обесцененным в случае возникновения одного или нескольких событий, оказывающих негативное влияние на расчетные будущие денежные потоки по такому финансовому активу. По отношению к кредитно-обесцененным финансовым активам употребляется термин активы «стадии 3». Признаки кредитного обесценения включают в себя наблюдаемые данные о следующих событиях:

- значительные финансовые затруднения заемщика или кредитора;
- нарушение условий договора, такое как дефолт или просрочка платежа;
- предоставление кредитором уступки заемщику в силу экономических причин или договорных условий в связи с финансовыми затруднениями заемщика, которую кредитор не предоставил бы в ином случае;
- исчезновение активного рынка для ценной бумаги в результате финансовых затруднений; или
- покупка финансового актива с большой скидкой, которая отражает понесенные кредитные убытки.

АО «Народный Банк Казахстана»

Примечания к консолидированной финансовой отчетности
за годы, закончившиеся 31 декабря 2021, 2020 и 2019 гг. (продолжение)
(в миллионах тенге)

В некоторых случаях идентификация отдельного события не представляется возможной, поскольку кредитное обесценение финансового актива может быть вызвано совокупным влиянием нескольких событий. По состоянию на каждую отчетную дату Группа проводит оценку на предмет кредитного обесценения долговых инструментов, которые являются финансовыми активами, оцениваемыми по амортизированной стоимости или по справедливой стоимости через прочий совокупный доход. При оценке кредитного обесценения государственных и корпоративных долговых инструментов Группа учитывает такие факторы, как доходность облигаций, кредитные рейтинги и способность заемщика привлекать финансирование.

Заем считается кредитно-обесцененным, если заемщику предоставляется уступка в связи с ухудшением финансового состояния, при условии отсутствия доказательств того, что в результате предоставления уступки произошло значительное снижение риска неполучения денежных потоков, предусмотренных договором, а другие признаки обесценения отсутствуют. Финансовые активы, в отношении которых уступка рассматривалась, но не была предоставлена, считаются кредитно-обесцененными в том случае, если имеются наблюдаемые признаки обесценения кредитов, в том числе соответствующие определению дефолта. Определение дефолта включает в себя признаки отсутствия вероятности платежа и истечение срока платежа (при просрочке 90 дней и более). Решение об использовании кросс-дефолта основывается на индивидуальной оценке условий объекта клиента, таких как обеспечение и существенность кредитного риска.

Приобретенные или созданные кредитно-обесцененные финансовые активы («ПСКО»)

ПСКО финансовые активы учитываются иначе, поскольку такой актив является кредитно-обесцененным уже в момент первоначального признания. В отношении указанных активов Группа признает все изменения величины кредитных убытков, ожидаемых в течение всего срока действия актива с момента первоначального признания, в качестве оценочного резерва; при этом все изменения признаются в составе прибыли или убытка. В случае положительной динамики величины ожидаемых кредитных убытков для таких активов признается прибыль от обесценения (восстановление расходов по кредитным убыткам).

Списание

Займы и долговые ценные бумаги списываются, когда у Группы нет разумных ожиданий по возврату финансового актива (либо полностью, либо частично). Это тот случай, когда Группа решает, что у заемщика нет активов или источников дохода, которые могли бы генерировать достаточные денежные потоки для погашения сумм, подлежащих списанию. Списание представляет собой прекращение признания. Группа может применять меры принуждения к списанным финансовым активам. Восстановление в результате принудительной деятельности Группы приведет к доходу от обесценения. Займы, которые являются обеспеченными, списываются после получения любых поступлений от продажи залогового обеспечения. В случае, если чистая стоимость реализации залогового обеспечения определена и нет разумных ожиданий о дальнейшем восстановлении, списание может иметь место ранее.

АО «Народный Банк Казахстана»

Примечания к консолидированной финансовой отчетности
за годы, закончившиеся 31 декабря 2021, 2020 и 2019 гг. (продолжение)
(в миллионах тенге)

Прекращение признания финансовых активов и обязательств

Финансовые активы

Прекращение признания финансового актива (или, где это уместно, части финансового актива или части группы подобных финансовых активов) осуществляется тогда, когда:

- истекли сроки прав на получение потоков денежных средств от актива;
- Группа передала свои права на получение денежных потоков от актива или сохранила права на получение денежных потоков от актива, но приняла обязательство выплатить их полностью без существенной задержки третьей стороне в соответствии с «промежуточным» соглашением; и
- Группа либо (а) передала практически все риски и вознаграждения по активу, либо (б) не передавала и не удерживала практически все риски и вознаграждения по активу, но передала контроль над активом.

Финансовый актив прекращает признаваться, когда он был переведен, и данный перевод отвечает требованиям для прекращения признания. Перевод требует, чтобы Группа либо: (а) передала контрактные права на получение денежных потоков по активу; либо (б) сохранила право на денежные потоки по активу, но приняла контрактное обязательство по выплате данных денежных потоков третьей стороне. После перевода Группа проводит переоценку степени, в которой она сохранила риски и выгоды от владения переведенным активом. Если, в основном, все риски и выгоды были сохранены, то актив продолжает признаваться в консолидированном отчете о финансовом положении. Если, в основном, все риски и выгоды были переданы, то признание по активу прекращается. Если впоследствии все риски и выгоды не сохраняются и не передаются, Группа оценивает, сохранился ли контроль над активом. Если контроль не сохранился, то признание актива прекращается. Если Группа сохраняет контроль над активом, то Группа продолжает признавать актив в рамках ее участия.

Модификация и прекращение признания финансовых обязательств

Группа прекращает признание финансовых обязательств только в случае их погашения, аннулирования или истечения срока требования по ним. Разница между балансовой стоимостью финансового обязательства, признание которого прекращается, и уплаченным или причитающимся к уплате возмещением признается в составе прибыли или убытка.

Происходящий между Группой и кредитором обмен долговыми инструментами с существенно отличными условиями учитывается как погашение первоначального финансового обязательства, и признание нового финансового обязательства. Группа учитывает существенное изменение условий существующего финансового обязательства или его части как погашение первоначального финансового обязательства и признание нового финансового обязательства. Группа исходит из допущения, что условия обязательств существенно отличаются, если дисконтированная приведенная стоимость денежных потоков в соответствии с новыми условиями, включая выплаты комиссионного вознаграждения за вычетом полученного комиссионного вознаграждения, дисконтированных по первоначальной эффективной процентной ставке, отличается по меньшей мере на 10% от дисконтированной приведенной стоимости оставшихся денежных потоков по первоначальному финансовому обязательству. Если модификация не является существенной, то разница между: (1) балансовой стоимостью обязательства до модификации; и (2) приведенной стоимостью денежных потоков после модификации должна быть признана в прибылях или убытках, как доход или расход от модификации в составе прочих доходов и расходов.

АО «Народный Банк Казахстана»

Примечания к консолидированной финансовой отчетности
за годы, закончившиеся 31 декабря 2021, 2020 и 2019 гг. (продолжение)
(в миллионах тенге)

Налогообложение

Текущие расходы по налогу на прибыль рассчитываются в соответствии с законодательством Республики Казахстан и других стран, в которых Группа осуществляет деятельность.

Отложенные налоговые активы и обязательства рассчитываются в отношении временных разниц с использованием балансового метода учета. Отложенные налоги на прибыль отражаются по всем временным разницам, возникающим между налоговой базой активов и обязательств и их балансовой стоимостью для целей финансовой отчетности, кроме случаев, когда отложенный корпоративный налог на прибыль возникает в результате первоначального отражения деловой репутации, актива или обязательства по операции, которая не представляет собой объединение компаний, и которая на момент осуществления не влияет ни на бухгалтерскую прибыль, ни на налогооблагаемую прибыль или убыток.

Отложенные налоговые активы отражаются лишь в той мере, в которой существует вероятность получения в будущем налогооблагаемой прибыли, против которой могут быть зачтены эти временные разницы. Отложенные налоговые активы и обязательства оцениваются по налоговым ставкам, которые будут применяться в течение периода реализации актива или урегулирования обязательства, исходя из налоговых ставок, вступивших или фактически вступивших в силу на отчетную дату. Отложенный налог учитывается напрямую в прибылях или убытках, за исключением случаев, когда отложенный налог относится к операциям, учитываемым напрямую в прочем совокупном доходе или капитале, отложенный налог в таких случаях также учитывается напрямую в прочем совокупном доходе или капитале.

Отложенные налоговые обязательства отражаются с учетом налогооблагаемых временных разниц, относящихся к дочерним предприятиям, зависимым предприятиям, за исключением случаев, когда Группа имеет возможность контролировать сроки восстановления временной разницы и существует высокая вероятность того, что данная разница не будет восстановлена в обозримом будущем.

Отложенный налог на прибыль отражается по временным разницам, связанным с инвестициями в дочерние и ассоциированные компании, а также совместные предприятия, за исключением случаев, когда время сторнирования временной разницы поддается контролю, и существует вероятность того, что временная разница не будет сторнирована в обозримом будущем.

АО «Народный Банк Казахстана»

Примечания к консолидированной финансовой отчетности
за годы, закончившиеся 31 декабря 2021, 2020 и 2019 гг. (продолжение)
(в миллионах тенге)

Группа проводит взаимозачет отложенных налоговых активов и обязательств и отражает в консолидированном отчете о финансовом положении итоговую разницу, если:

- Группа имеет юридически закрепленное право проводить зачет текущих налоговых требований против текущих налоговых обязательств; и
- Отложенные налоговые активы и обязательства относятся к налогу на прибыль, взыскиваемому одним и тем же налоговым органом с одного и того же налогового субъекта.

Помимо этого, в Республике Казахстан и других странах, в которых Группа осуществляет деятельность, действуют различные операционные налоги, применяющиеся в отношении деятельности Группы. Эти налоги отражаются в составе налогов, кроме налога на прибыль.

Группа отражает резерв по неопределенным налоговым позициям, если существует вероятность того, что в результате проверки налоговой позиции налоговые органы обяжут Группу произвести выплаты. Этот резерв оценивается исходя из наилучшей оценки Группы в отношении суммы, подлежащей выплате. Резервы сторнируются в доходы в резерве по подоходному налогу в том периоде, в котором руководство определяет, что они больше не требуются, или в соответствии с требованиями законодательства.

Основные средства

Основные средства учитываются по первоначальной стоимости за вычетом накопленного износа и накопленного обесценения стоимости, за исключением зданий и сооружений, которые отражаются по переоцененной стоимости, являющейся их справедливой стоимостью на дату переоценки, за вычетом впоследствии накопленной амортизации и накопленных убытков от обесценения.

Амортизация объекта начинается тогда, когда он становится доступен для использования. Амортизация рассчитывается методом равномерного списания стоимости в течение следующих оценочных сроков полезного использования активов:

	Годы
Здания и сооружения	20-100
Транспортные средства	5-7
Компьютеры и банковское оборудование	5-10
Прочие	7-10

Амортизация улучшений арендованной собственности начисляется в течение срока полезного использования соответствующих арендованных активов. Расходы по текущему и капитальному ремонту отражаются в консолидированном отчете о прибылях и убытках в составе операционных расходов в периоде их возникновения, если только они не удовлетворяют требованиям по капитализации.

Балансовая стоимость основных средств анализируется на каждую отчетную дату на предмет возможного превышения отраженной в учете суммы над их возмещаемой стоимостью, и в том случае, если балансовая стоимость превышает такую расчетную возмещаемую стоимость, то стоимость активов снижается до возмещаемой стоимости. Убыток от обесценения признается в соответствующем периоде и включается в состав операционных расходов.

АО «Народный Банк Казахстана»

Примечания к консолидированной финансовой отчетности
за годы, закончившиеся 31 декабря 2021, 2020 и 2019 гг. (продолжение)
(в миллионах тенге)

Здания и сооружения, имеющиеся в наличии для предоставления услуг или для административных целей, отражаются в консолидированном отчете о финансовом положении по переоцененной стоимости, являющейся их справедливой стоимостью на дату переоценки, определенной на основании рыночных данных квалифицированными независимыми оценщиками, за вычетом накопленного износа и убытков от обесценения, накопленных впоследствии. Переоценка осуществляется на регулярной основе, с тем, чтобы балансовая стоимость активов не отличалась существенным образом от стоимости, которая могла бы быть определена на отчетную дату с использованием справедливой стоимости.

Любое увеличение стоимости зданий и сооружений, возникающее в результате переоценки, отражается в составе резерва переоценки основных средств, за исключением случая, когда оно компенсирует сумму уменьшения стоимости того же актива, признанную ранее в консолидированном отчете о прибылях и убытках. В этом случае в консолидированном отчете о прибылях и убытках признается сумма увеличения стоимости в размере признанного ранее уменьшения стоимости актива. Уменьшение балансовой стоимости актива, возникшее в результате переоценки, признается в консолидированном отчете о прибылях и убытках в той степени, в какой оно превышает его переоцененную стоимость, образовавшуюся в результате предыдущей переоценки данного актива.

Амортизация переоцененных зданий и сооружений отражается в консолидированном отчете о прибылях и убытках. При последующей реализации или выбытии переоцененной собственности, соответствующий положительный результат переоценки, учтенный в составе резерва переоценки основных средств, переносится на счет нераспределенной прибыли.

Объекты незавершенного строительства учитываются по фактической стоимости за вычетом убытков от обесценения. Стоимость строительства включает стоимость профессиональных услуг, а также, для активов, отвечающим определенным требованиям, затраты по займам, капитализируемые в соответствии с учетной политикой Группы. Такие объекты незавершенного строительства относятся в соответствующие категории основных средств на момент завершения строительства или готовности к запланированному использованию. Начисление амортизации по данным активам также, как и по прочим объектам основных средств, начинается с момента готовности активов к запланированному использованию.

Объект основных средств списывается в случае продажи или, когда от продолжающегося использования актива не ожидается получения будущих экономических выгод. Доход или убыток от продажи или прочего выбытия объектов основных средств определяется как разница между ценой продажи и балансовой стоимостью этих объектов и признается в прибылях или убытках.

АО «Народный Банк Казахстана»

Примечания к консолидированной финансовой отчетности
за годы, закончившиеся 31 декабря 2021, 2020 и 2019 гг. (продолжение)
(в миллионах тенге)

Нематериальные активы

Нематериальные активы, приобретенные отдельно

Нематериальные активы с конечными сроками использования, приобретенные в рамках отдельных сделок, учитываются по стоимости приобретения за вычетом накопленной амортизации и накопленного убытка от обесценения. Ожидаемые сроки полезного использования и метод начисления амортизации анализируются на конец каждого отчетного периода, при этом все изменения в оценках отражаются в отчетности без пересмотра сравнительных показателей. Нематериальный актив списывается при продаже или, когда от его использования или выбытия не ожидается поступления будущих экономических выгод. Доход или убыток от списания нематериального актива, представляющий собой разницу между чистыми поступлениями от выбытия и балансовой стоимостью актива, включается в прибыль или убыток в момент списания.

Нематериальные активы с неопределенными сроками использования, приобретенные в рамках отдельных сделок, учитываются по фактическим затратам приобретения за вычетом накопленного убытка от обесценения. Амортизация на нематериальные активы с неопределенными сроками использования не начисляется.

Нематериальные активы, приобретенные в сделках по объединению бизнеса

Нематериальные активы, приобретенные при объединении бизнеса и отражаемые отдельно от гудвилла, принимаются к учету по справедливой стоимости на дату приобретения (которая рассматривается как стоимость приобретения). После первоначального признания нематериальные активы, приобретенные при объединении бизнеса, отражаются по стоимости приобретения за вычетом накопленной амортизации и накопленных убытков от обесценения аналогично нематериальным активам, приобретенным в рамках отдельных сделок.

Амортизация рассчитывается методом равномерного списания стоимости в течение следующих оценочных сроков полезного использования активов:

	Годы
Нематериальные активы, относящиеся к клиентской базе	5
Программное обеспечение	10
Лицензионное соглашение на право пользования программным обеспечением	10
Прочее	10

Активы, предназначенные для продажи

Долгосрочные активы и обязательства, напрямую связанные с долгосрочными активами, классифицируются как предназначенные для продажи («группа выбытия»), если велика вероятность того, что текущая стоимость таких активов будет возмещена преимущественно через продажу этих активов, а не через их постоянное использование, а также если такие активы (или группа выбытия) могут быть реализованы в их текущем состоянии. Руководство должно иметь твердое намерение продать такие активы в течение одного года с момента классификации этих активов как предназначенные для продажи.

АО «Народный Банк Казахстана»

Примечания к консолидированной финансовой отчетности
за годы, закончившиеся 31 декабря 2021, 2020 и 2019 гг. (продолжение)
(в миллионах тенге)

Активы, предназначенные для продажи, оцениваются по наименьшей из их балансовой и справедливой стоимости, за вычетом расходов на реализацию. В случае, если справедливая стоимость актива, предназначенного для продажи, за вычетом расходов на реализацию, меньше его балансовой стоимости, организация должна признать убыток от обесценения в консолидированном отчете о прибылях и убытках как убыток от активов, предназначенных для продажи. Любое последующее увеличение в справедливой стоимости актива, за вычетом расходов на реализацию, признается на сумму накопленного убытка от обесценения, ранее признанного по этим активам.

Инвестиционная недвижимость

Инвестиционная недвижимость представляют собой объекты, используемые для получения арендной платы, приращения капитала или в том или другом случае. Объекты инвестиционной недвижимости первоначально учитываются по стоимости приобретения, включая затраты на приобретение. Впоследствии они отражаются по справедливой стоимости. Изменения справедливой стоимости инвестиционной недвижимости включаются в прибыли или убытки за год, в котором они возникают.

Объект инвестиционной недвижимости списывается с баланса при выбытии или окончательном выводе из эксплуатации, когда более не предполагается получение связанных с ним экономических выгод. Любой доход или убыток от выбытия объекта (разница между чистыми поступлениями от выбытия и балансовой стоимостью актива) включается в прибыль или убыток за год списания.

Коммерческая недвижимость

При определенных обстоятельствах Группа может произвести взыскание коммерческой недвижимости в рамках урегулирования кредитных договоров. Группа планирует продажу данной недвижимости в ходе обычной деятельности, соответственно, данная недвижимость первоначально учитывается по справедливой стоимости включая затраты на приобретение, а после первоначального признания оценивается по наименьшей из двух стоимостей: по себестоимости или чистой цене продажи. Оценка чистой цены продажи основывается на наиболее надежных из имеющихся доказательств, в момент проведения оценки, суммы, по которой ожидается реализация коммерческой недвижимости. Эти оценки учитывают колебания цены или себестоимости, непосредственно относящиеся к событиям, произошедшим после окончания периода, в той мере, в которой такие события подтверждают условия, существовавшие на конец года.

АО «Народный Банк Казахстана»

Примечания к консолидированной финансовой отчетности
за годы, закончившиеся 31 декабря 2021, 2020 и 2019 гг. (продолжение)
(в миллионах тенге)

Средства клиентов и кредитных учреждений

Средства клиентов и кредитных учреждений первоначально отражаются по справедливой стоимости полученных средств за вычетом затрат, непосредственно связанных со сделкой. Впоследствии полученные средства отражаются по амортизированной стоимости, и соответствующая разница между чистой величиной полученных средств и суммой на момент погашения относится в консолидированный отчет о прибылях и убытках в течение срока заимствования с использованием метода эффективной процентной ставки. Если Группа приобретает свое собственное долговое обязательство, то оно исключается из консолидированного отчета о финансовом положении, а разница между балансовой стоимостью обязательства и выплаченным возмещением по сделке включается в консолидированный отчет о прибылях и убытках.

Выпущенные долговые ценные бумаги

Выпущенные долговые ценные бумаги представлены выпущенными в обращение облигациями Группы, которые отражаются в учете в соответствии с теми же принципами, что и средства клиентов и кредитных учреждений. Любая разница между полученными суммами, за вычетом затрат по выпуску обязательств, и стоимостью возмещения признается в консолидированном отчете о прибылях и убытках в течение периода заимствования с использованием метода эффективной процентной ставки.

Капитал

Группа классифицирует финансовый инструмент, который она выпускает, как финансовый актив, финансовое обязательство или долевого инструмент в соответствии с сущностью контрактного соглашения. Инструмент классифицируется как обязательство, если это контрактное обязательство по предоставлению денежных средств или другого финансового актива, или по обмену финансовых активов или финансовых обязательств на потенциально неблагоприятных условиях. Инструмент классифицируется как капитал, если он претендует исключительно на остаточную долю в активах Группы после вычета обязательств.

Компоненты сложного финансового инструмента, выпущенного Группой, классифицируются и учитываются отдельно как финансовые активы, финансовые обязательства или капитал, в соответствии с обстоятельствами.

Уставный капитал

Затраты на оплату услуг третьим сторонам, непосредственно связанные с выпуском новых акций, за исключением случаев объединения компаний, отражаются в составе капитала как уменьшение суммы, полученной в результате данной эмиссии. До 13 мая 2003 г., любое превышение справедливой стоимости полученных средств над номинальной стоимостью выпущенных акций отражалось как эмиссионный доход. С 13 мая 2003 г., после принятия новой редакции Закона Республики Казахстан «Об Акционерных Обществах» понятие «номинальной стоимости акций» применяется исключительно при размещении акций среди учредителей общества. Для всех других инвесторов уставный капитал учитывается по цене размещения, равной сумме, полученной Группой от размещения акций.

АО «Народный Банк Казахстана»

Примечания к консолидированной финансовой отчетности
за годы, закончившиеся 31 декабря 2021, 2020 и 2019 гг. (продолжение)
(в миллионах тенге)

Выкупленные собственные акции

В случае выкупа Группой собственных акций, стоимость приобретения, включая прямые затраты по сделке за вычетом применимого налога, признается как изменение в капитале. Собственные акции, приобретенные Группой, изымаются из обращения. Выкупленные акции классифицируются как выкупленные собственные акции и отражаются по стоимости выкупа. Такие акции вычитаются из средневзвешенного количества выпущенных акций, и их стоимость отражается как уменьшение капитала. Дивиденды, полученные по приобретенным акциям участниками Группы, элиминируются при консолидации.

Дивиденды

Дивиденды признаются как обязательства и вычитаются из суммы капитала на дату их объявления. Информация о дивидендах раскрывается в отчетности, если они были предложены до отчетной даты, а также предложены или объявлены после отчетной даты, но до даты утверждения консолидированной финансовой отчетности.

Фонды собственного капитала

Фонды, отраженные в составе собственного капитала (прочего совокупного дохода) в отчете о финансовом положении Группы, включают:

- Фонд переоценки финансовых активов, в который относятся изменения справедливой стоимости финансовых активов, оцениваемых через прочий совокупный доход и резервы по ожидаемым кредитным убыткам по долговым финансовым активам, оцениваемым по справедливой стоимости через прочий совокупный доход;
- Фонд курсовых разниц, используемый для отражения курсовых разниц, возникающих при пересчете чистых инвестиций в зарубежную деятельность;
- Фонд переоценки основных средств, который состоит из резерва переоценки земли и зданий.

Условные обязательства

Условные обязательства не признаются в консолидированном отчете о финансовом положении, но раскрываются в консолидированной финансовой отчетности за исключением случая, когда отток средств в результате их погашения маловероятен. Условный актив не признается в консолидированном отчете о финансовом положении, но раскрывается в консолидированной финансовой отчетности, когда приток экономических выгод вероятен.

Условные обязательства, приобретенные при объединении бизнеса

Условные обязательства, приобретенные при объединении бизнеса, принимаются к учету по справедливой стоимости на дату приобретения. Впоследствии условные обязательства оцениваются по наибольшей из величины, определенной в соответствии с МСФО (IAS) 37 «Резервы, условные обязательства и условные активы», и величины, по которой они были первоначально приняты к учету, за вычетом накопленной амортизации, рассчитанной в соответствии с МСФО (IFRS) 15 «Выручка по договорам с покупателями».

АО «Народный Банк Казахстана»

Примечания к консолидированной финансовой отчетности
за годы, закончившиеся 31 декабря 2021, 2020 и 2019 гг. (продолжение)
(в миллионах тенге)

Фидуциарная деятельность

Группа предоставляет своим клиентам услуги по доверительному управлению имуществом. Группа также предоставляет своим клиентам услуги депозитария, обеспечивая проведение операций с ценными бумагами по счетам депо. Полученные в рамках фидуциарной деятельности активы и принятые обязательства не включаются в финансовую отчетность Группы. Группа принимает на себя операционные риски, связанные с фидуциарной деятельностью, однако кредитные и рыночные риски по данным операциям несут клиенты Группы. Выручка от предоставления доверительных услуг признается в момент оказания услуги.

Признание доходов и расходов

Процентные доходы и расходы по всем финансовым инструментам, за исключением финансовых активов, оцениваемых по справедливой стоимости через прибыль или убыток, признаются в «Чистом процентном доходе» как «Процентные доходы, рассчитанные с использованием метода эффективной процентной ставки» и «Процентные расходы» в отчете о прибылях и убытках с использованием метода эффективной процентной ставки.

Процентный доход по финансовым инструментам, оцениваемый по справедливой стоимости через прибыль или убыток, включается в «Прочие процентные доходы» в консолидированном отчете о прибылях и убытках.

ЭПС – это ставка дисконтирования расчетных будущих денежных потоков по финансовому инструменту до величины чистой балансовой стоимости в течение ожидаемого срока действия финансового актива или обязательства, или (если применимо) в течение более короткого срока. Будущие денежные потоки оцениваются с учетом всех договорных условий инструмента.

В расчет принимаются все вознаграждения и прочие выплаченные или полученные сторонами суммы, которые являются неотъемлемой частью эффективной процентной ставки и имеют непосредственное отношение к тем или иным договоренностям о займе, а также затраты по сделке и все прочие премии или скидки. Для финансовых активов категории ОССЧПУ затраты по сделке отражаются в составе прибыли или убытка при первоначальном признании.

Процентные доходы/процентные расходы рассчитываются путем применения эффективной процентной ставки к валовой балансовой стоимости финансовых активов, не являющихся кредитно-обесцененными (то есть амортизированной стоимости финансового актива до корректировки на величину оценочного резерва по ожидаемым кредитным убыткам) или к амортизированной стоимости финансовых обязательств. Процентные доходы по кредитно-обесцененным финансовым активам рассчитываются путем применения ЭПС к амортизированной стоимости таких активов (т. е. их валовой балансовой стоимости за вычетом оценочного резерва по ожидаемым кредитным убыткам). ЭПС для ПСКО отражает величину ожидаемых кредитных убытков при определении ожидаемых будущих денежных потоков от финансового актива.

АО «Народный Банк Казахстана»

Примечания к консолидированной финансовой отчетности
за годы, закончившиеся 31 декабря 2021, 2020 и 2019 гг. (продолжение)
(в миллионах тенге)

Комиссия за выдачу займов клиентам (вместе с соответствующими прямыми затратами) признается как корректировка эффективной процентной ставки по займам. Если существует вероятность того, что вследствие наличия обязательства по предоставлению займа будет заключен договор о предоставлении займа, комиссия за обязательство по предоставлению займа включается в состав доходов будущих периодов (вместе с соответствующими прямыми затратами) и в последующем отражается в качестве корректировки фактических доходов по займу. В случае если вероятность того, что обязательства по предоставлению займа могут привести к предоставлению займа, оценивается как низкая, комиссия за обязательство по предоставлению ссуды отражается в составе прибылей или убытков в течение оставшегося периода действия обязательств по предоставлению займа. По истечении срока действия обязательств по предоставлению займа, не завершившегося предоставлением займа, комиссия за обязательство по предоставлению займа признается в составе прибылей или убытков на дату окончания срока его действия.

Доходы по услугам и комиссиям

Комиссионные доходы отражаются как передача услуг клиентам в сумме, отражающей вознаграждение, которое ожидается получить в обмен на такие услуги. Группа определяет обязательство к исполнению, то есть услуги, согласованные с клиентом, и вознаграждение, и признает доход в соответствии с передачей услуг, обязательством по исполнению, согласованным с клиентом.

Для каждого выявленного обязательства к исполнению Группа, при заключении договора, определяет, выполняет ли оно обязательство к исполнению в течение или в определенный момент времени, и является ли возмещение фиксированным или переменным, включая ограничение возмещения, например, внешними факторами, не связанными с влиянием Группы. Возмещение, впоследствии, распределяется на выявленное обязательство к исполнению.

Комиссионные доходы от обслуживания счетов клиентов и кассовых операций включают в себя комиссионные, полученные от депозитов вместо остатков от компенсаций, сборы за обслуживание транзакций, выполненных по запросу вкладчиков, а также комиссионные, полученные от осуществления операций по управлению денежными средствами. Плата за услуги по депозитам признается в период, в течение которого предоставляются соответствующие услуги, как правило, ежемесячно. Плата за обслуживание признается в момент времени после завершения запрошенной транзакции обслуживания. Взимаемая плата за управление денежными средствами признается со временем по мере предоставления услуг.

Доход по услугам и комиссиям за обслуживание пластиковых карточек включают в себя взаимнообменный доход от транзакций по кредитным и дебетовым картам и признается в момент времени после расчета соответствующей сети. Комиссия, уплачиваемая одним банком другому за совершение операций с его кредитными карточками, как правило, устанавливается соответствующей сетью на основе объема покупки и других факторов. Прочие комиссии, связанные с картами, признаются в момент времени при завершении транзакции.

АО «Народный Банк Казахстана»

Примечания к консолидированной финансовой отчетности
за годы, закончившиеся 31 декабря 2021, 2020 и 2019 гг. (продолжение)
(в миллионах тенге)

Прочие банковские доходы по услугам и комиссии включают сборы за различные виды транзакционных банковских операций, такие как банковские переводы, сборы за аккредитивы и другие транзакционные услуги. Эти сборы признаются таким образом, который отражает время, когда происходят транзакции и когда предоставляются услуги. Сборы по аккредитивам, в основном, включают в себя сборы, полученные в связи с соглашениями об аккредитиве, и обычно признаются при исполнении контракта.

Применение МСФО (IFRS) 15 не оказало существенного влияния на раскрытие информации или сумм, указанных в консолидированной финансовой отчетности.

Переоценка статей, выраженных в иностранной валюте

Консолидированная финансовая отчетность представлена в тенге, которая является функциональной валютой Банка и его дочерних предприятий, за исключением иностранных дочерних предприятий. Операции в иностранных валютах первоначально пересчитываются в функциональную валюту по обменному курсу, действующему на дату операции. Денежные активы и обязательства, выраженные в иностранной валюте, пересчитываются в тенге по рыночным курсам обмена, установленным на КФБ на отчетную дату. Прибыли и убытки, возникающие в результате пересчета сделок с иностранной валютой в функциональную валюту, признаются в консолидированном отчете о прибылях и убытках как чистые прибыли или убытки от переоценки иностранных валют и операций в иностранной валюте. Неденежные статьи, которые оценены по первоначальной стоимости в иностранной валюте, пересчитываются с использованием обменных курсов на даты первоначальных сделок. Неденежные статьи, оцениваемые по справедливой стоимости в иностранной валюте, пересчитываются с использованием обменных курсов на ту дату, когда была определена справедливая стоимость.

По состоянию на отчетную дату, активы и обязательства зарубежных дочерних предприятий пересчитываются в функциональную валюту Группы по обменным курсам, действующим на дату консолидированного отчета о финансовом положении, а отчеты о прибылях и убытках дочерних предприятий пересчитываются по средним обменным курсам за год. Разница, возникающая при пересчете, учитывается напрямую в отдельном компоненте капитала. При выбытии иностранного дочернего предприятия, отсроченная накопленная сумма, признанная в капитале и непосредственно относящаяся к этому дочернему предприятию, признается в консолидированном отчете о прибылях и убытках.

Разницы между контрактным курсом обмена сделки и рыночным курсом обмена на дату сделки, включены в чистую прибыль или убыток по операциям с иностранной валютой. По состоянию на 31 декабря 2021 г. рыночный курс обмена составлял 431.67 тенге за 1 доллар США, 5.77 тенге за 1 российский рубль, 487.79 тенге за 1 евро (31 декабря 2020 г. – 420.91 тенге за 1 доллар США, 5.6 тенге за 1 российский рубль, 516.79 тенге за 1 евро; 31 декабря 2019 г. – 382.59 тенге за 1 доллар США, 6.16 тенге за 1 российский рубль, 429.00 тенге за 1 евро).

АО «Народный Банк Казахстана»

Примечания к консолидированной финансовой отчетности
за годы, закончившиеся 31 декабря 2021, 2020 и 2019 гг. (продолжение)
(в миллионах тенге)

Страхование

Контракты по страхованию – это контракты, которые передают существенный страховой риск от другой стороны с согласием произвести компенсацию держателю страхового полиса, если указанное неопределенное будущее событие отрицательно повлияет на держателя страхового полиса. Группа использует учетную политику, определенную НБРК для страховых компаний в Республике Казахстан.

В соответствии с нормативными актами Республики Казахстан, в случае, когда договора страхования содержат дискреционное участие без гарантированного элемента, дополнительные выплаты застрахованным зависят от решения, принятого на годовом общем собрании акционеров и должны быть представлены, как распределение нераспределенной прибыли; не расходы.

Группа предлагает различные продукты страхования имущества, от несчастных случаев, правовой ответственности, личного страхования и страхования жизни.

Доход от андеррайтинга

Доход от андеррайтинга включает в себя чистые премии по страхованию и комиссии, полученные от передачи в перестрахование, за вычетом чистого изменения в резерве незаработанных премий.

После начала действия контракта премии учитываются в сумме, указанной в полисе, и относятся на доходы на пропорциональной основе в течение периода действия договора страхования. Резерв незаработанных премий представляет собой часть всех принятых премий, относящихся к не истекшему сроку договора страхования, и включается в резерв на урегулирование страховых требований в прилагаемом консолидированном отчете о финансовом положении.

Убытки и расходы по урегулированию убытков учитываются в консолидированном отчете о прибылях и убытках по мере того, как они понесены, посредством переоценки резерва на возможные убытки и расходы по урегулированию убытков, и включены в состав понесенных страховых выплат в прилагаемом консолидированном отчете о прибылях и убытках.

Комиссии, полученные по контрактам с перестраховщиками, учитываются как доход с момента подписания и вступления в силу договора перестрахования.

Стоимость приобретения страхового полиса состоит из комиссий, уплаченных страховым агентам и брокерам, которые варьируются и напрямую связаны с открытием нового бизнеса, является отсроченной и отражается в страховых активах в прилагаемых консолидированных отчетах о финансовом положении в составе страховых активов. Актив, относящийся к затратам по отсроченному приобретению, впоследствии амортизируется в течение периода, в котором соответствующие премии были заработаны, и проверяется на предмет обесценения в обстоятельствах, в которых его балансовая стоимость может не быть возмещаемой. Если сумма актива больше, чем возмещаемая стоимость, он немедленно списывается. Все прочие затраты признаются как расходы по мере их появления.

АО «Народный Банк Казахстана»

Примечания к консолидированной финансовой отчетности
за годы, закончившиеся 31 декабря 2021, 2020 и 2019 гг. (продолжение)
(в миллионах тенге)

Резерв на убытки по страхованию и расходы по урегулированию убытков

Резерв на возможные убытки по страховой деятельности и расходы на урегулирование страховых убытков включены в прилагаемый консолидированный отчет о финансовом положении, и основан на предполагаемой сумме для оплаты убытков, заявленных до отчетной даты, которые еще не урегулированы, и оценке по произошедшим, но не заявленным убыткам, относящимся к отчетному периоду.

Резерв произошедших, но не заявленных убытков (далее – «РПНУ») по автокаско и страхованию ответственности определяется актуарно и основан на статистических данных по страховым выплатам за период, типичный для появления убытков классов и подклассов бизнеса и предшествующего опыта Группы.

По причине отсутствия конкретных исторических данных Группы и сопоставимых отраслевых данных по другим направлениям бизнеса, РПНУ был определен путем применения инструкции НБРК. В соответствии с данным требованием инструкции РПНУ определен в размере 5% от суммы страховой премии, начисленной по договорам страхования, вступившим в силу за последние двенадцать месяцев, предшествующих дате расчета в данном классе страхования.

Методы определения таких оценок и создание полученных в результате резервов постоянного пересматриваются и обновляются. Полученные в результате корректировки отражаются в консолидированных отчетах о прибылях и убытках в периоде, в котором они были определены.

Перестрахование

В ходе осуществления своей обычной деятельности, Группа осуществляет операции по перестрахованию. Такие соглашения о перестраховании обеспечивают большую диверсификацию бизнеса, позволяют руководству осуществлять контроль над потенциальными убытками, возникающими в результате страхования рисков, и предоставляют дополнительную возможность для роста.

Перестраховочные активы включают суммы задолженности других перестраховочных компаний за выплаченные и невыплаченные убытки, и расходы по урегулированию убытков, и переданные незаработанные страховые премии. Суммы к получению от перестраховщиков оцениваются так же, как и расходы по выплате страховых возмещений, связанных с полисом перестрахования.

Перестраховочные обязательства учитываются суммарно, если только не существует права на зачет против комиссии к получению от перестраховщика и включены в прилагаемом консолидированном отчете о финансовом положении в состав страховых активов.

Контракты по перестрахованию оцениваются для того, чтобы убедиться в том, что страховой риск определен как разумная возможность существенного убытка, а временной риск определен как разумная возможность существенного колебания сроков движения денежных средств, переданных Группой перестраховщику.

АО «Народный Банк Казахстана»

Примечания к консолидированной финансовой отчетности
за годы, закончившиеся 31 декабря 2021, 2020 и 2019 гг. (продолжение)
(в миллионах тенге)

Группа регулярно проводит оценку своих перестраховочных активов на предмет обесценения. Перестраховочный актив обесценивается, если есть объективные свидетельства о том, что Группа может не получить все причитающиеся ей суммы по условиям контракта и что это событие имеет надежно определимое влияние на суммы, которые Группа получит от перестраховщика.

Доходы и расходы от небанковской деятельности

Доходы и расходы небанковских дочерних предприятий Группы, основной деятельностью которых является приобретение проблемных инвестиционных активов и коммерческой недвижимости у Банка, а также дальнейшее их управление и / или продажа таких активов, признаются в консолидированном отчете о прибылях и убытках на нетто основе в составе доходов и расходов от небанковской деятельности. Доходы и расходы от небанковской деятельности включают в себя доходы / расходы от реализации инвестиционной недвижимости, коммерческой недвижимости и активов, предназначенных для продажи, а также доходы / расходы по прочим операциям с недвижимостью, которые включают в себя доход от операционной аренды, регистрационные расходы и доходы / расходы от продажи соответствующего имущества.

Сегментная отчетность

Сегмент является отличимым компонентом Группы, который занимается либо предоставлением продуктов или услуг (операционный сегмент), либо предоставлением продуктов или услуг в рамках определенной экономической среды (географический сегмент), который подвержен рискам и приносит выгоды, которые отличаются от рисков и выгод других сегментов.

Финансовые гарантии и аккредитивы

Финансовые гарантии и аккредитивы, предоставляемые Группой, представляют собой обеспечение кредитных операций, предусматривающее осуществление выплат в качестве компенсации убытка, наступающего в случае, если дебитор окажется не в состоянии произвести своевременную оплату в соответствии с исходными или модифицированными условиями долгового инструмента. Такие финансовые гарантии и аккредитивы первоначально отражаются по справедливой стоимости. Впоследствии они оцениваются, исходя из (а) суммы, отраженной в качестве резерва и (б) первоначально отраженной суммы, за вычетом, когда допустимо, накопленной амортизации доходов будущих периодов в виде премии, полученной по финансовой гарантии или аккредитиву, в зависимости от того, какая из указанных сумм является большей.

АО «Народный Банк Казахстана»

Примечания к консолидированной финансовой отчетности
за годы, закончившиеся 31 декабря 2021, 2020 и 2019 гг. (продолжение)
(в миллионах тенге)

Группа как арендодатель

В случаях, когда Группа выступает в качестве арендодателя по договору аренды, каждый договор аренды классифицируется в качестве операционной аренды или финансовой аренды. Договоры, предусматривающие передачу практически всех рисков и выгод, связанных с правом собственности на арендуемые активы, но не обязательно юридического права собственности на них, классифицируются в качестве финансовой аренды. На дату начала аренды Группа признает в своем консолидированном отчете о финансовом положении активы, находящиеся в финансовой аренде, и представляет их в качестве дебиторской задолженности в сумме, равной чистой инвестиции в аренду. Первоначальные прямые затраты включаются в первоначальную оценку чистой инвестиции в аренду и уменьшают сумму дохода, признаваемого на протяжении срока аренды. Финансовый доход к получению учитывается в составе процентных доходов в течение срока аренды таким образом, чтобы обеспечить постоянную норму доходности чистых инвестиций в аренду.

Договоры, не предусматривающие передачу практически всех рисков и выгод, связанных с правом собственности на арендуемые активы, но не обязательно юридического права собственности на них, классифицируются в качестве операционной аренды. Активы, являющиеся предметом операционной аренды, продолжают учитываться в балансе Группы в соответствии с категорией (статьи баланса), к которой они были отнесены. Дебиторская задолженность по договорам операционной аренды отражается в течение срока аренды методом начисления.

Группа как арендатор

В случаях, когда Группа выступает в качестве арендатора, учет договоров аренды осуществляется с применением модели права пользования. Данная модель предполагает, что на дату начала аренды у арендатора имеется финансовая обязанность осуществлять арендные платежи в пользу арендодателя за право пользования базовым активом в течение срока аренды. Первоначальная стоимость актива в форме права пользования включает в себя величину первоначальной оценки обязательства по аренде, арендные платежи на дату начала аренды или до такой даты за вычетом полученных стимулирующих платежей по аренде, а также дополнительные затраты, обусловленные заключением договора аренды, которые не были бы понесены, если бы договор аренды не был заключен.

Последующий учет актива в форме права пользования осуществляется по первоначальной стоимости:

- за вычетом накопленной амортизации и накопленных убытков от обесценения; и
- с корректировкой на переоценку обязательства по аренде.

Амортизация производится линейным методом до даты завершения договора аренды.

Обязательство по аренде оценивается при первоначальном признании по приведенной стоимости арендных платежей, которые еще не осуществлены на эту дату. Приведенная стоимость рассчитывается путем дисконтирования арендных платежей с использованием процентной ставки, заложенной в договоре аренды или с использованием ставки привлечения дополнительных заемных средств.

АО «Народный Банк Казахстана»

Примечания к консолидированной финансовой отчетности за годы, закончившиеся 31 декабря 2021, 2020 и 2019 гг. (продолжение) (в миллионах тенге)

После даты начала аренды Группа оценивает обязательство по аренде следующим образом:

- увеличивая балансовую стоимость для отражения процентов по обязательству по аренде;
- уменьшая балансовую стоимость для отражения осуществленных арендных платежей; и
- переоценивая балансовую стоимость для отражения переоценки или модификации договоров аренды.

Модель права пользования не применяется к договорам краткосрочной аренды (на срок не более 12 месяцев), не содержащих опциона на покупку базового актива, а также к договорам с низкой стоимостью базового актива (до 5,000 долларов США). Арендные платежи по такой аренде признаются в качестве расхода в течение срока аренды методом начисления.

Новые и исправленные МСФО, вступившие в силу в отношении текущего года

Приведенные ниже поправки к стандартам и интерпретациям стали применимы для Группы, начиная с 1 января 2021 г.:

Поправки к МСФО (IFRS) 9, МСФО (IAS) 39 и МСФО (IFRS) 7, МСФО (IFRS) 4 и МСФО (IFRS) 16	«Реформа базовой процентной ставки – этап 2»
Поправки к МСФО (IFRS) 16	«Уступки по аренде, связанные с пандемией COVID-19»

Вышеуказанные стандарты и интерпретации были рассмотрены руководством Группы, но не оказали существенного влияния на консолидированную финансовую отчетность Группы.

Новые и пересмотренные стандарты МСФО, выпущенные, но еще не вступившие в силу

На момент утверждения настоящей сокращенной консолидированной финансовой отчетности Группа не применяла следующие новые и пересмотренные МСФО, выпущенные, но еще не вступившие в силу:

Новый или пересмотренный стандарт или интерпретация	Дата вступления в силу - для годовых периодов, начинающихся не ранее
МСФО (IFRS) 17 «Договоры страхования»	1 января 2023 г.
Поправки к МСФО (IFRS) 17 «Договоры страхования»	1 января 2023 г.
Поправки к МСФО (IAS) 1 «Классификация обязательств как краткосрочных или долгосрочных» (в рамках проекта формулировок к Ежегодным улучшениям МСФО, цикл 2010-2012 гг.)	1 января 2023 г.
Поправки к МСФО (IAS) 8 «Определение бухгалтерских оценок»	1 января 2023 г.
Поправки к МСФО (IAS) 1 и Практическое Руководство 2 по МСФО «Раскрытие учетной политики»	1 января 2023 г.
Ежегодные усовершенствования стандартов МСФО: цикл 2018-2020 гг.:	
Поправки к МСФО (IFRS) 3 «Объединения бизнеса» - «Ссылка на концептуальную основу»	1 января 2022 г.
Поправки к МСФО (IAS) 16 «Основные средства» - «Выручка до предполагаемого использования»	1 января 2022 г.
Поправки к МСФО (IAS) 37 «Резервы, условные обязательства и условные активы» - «Убыточные договоры - стоимость выполнения контракта»	1 января 2022 г.
Поправки к МСФО (IAS) 12 «Отложенный налог, связанный с активами и обязательствами, возникающими в результате одной операции»	1 января 2023 г.
Поправки к МСФО (IFRS) 10 и МСФО (IAS) 28 «Продажа или взнос активов в сделках между инвестором и его ассоциированной организацией или совместным предприятием»	Дата будет определена КМСФО

АО «Народный Банк Казахстана»

Примечания к консолидированной финансовой отчетности
за годы, закончившиеся 31 декабря 2021, 2020 и 2019 гг. (продолжение)
(в миллионах тенге)

Группа не ожидает, что применение перечисленных выше стандартов окажет существенное влияние на финансовую отчетность Группы в будущих периодах, за исключением МСФО (IFRS) 17 «Договоры страхования», как описано ниже.

МСФО (IFRS) 17 «Договоры страхования»

МСФО (IFRS) 17 устанавливает принципы признания, оценки, представления и раскрытия договоров страхования и заменяет МСФО (IFRS) 4 «Договоры страхования».

МСФО (IFRS) 17 представляет общую модель, которая для договоров страхования с условиями прямого участия модифицируется и определяется как метод переменного вознаграждения. Если определенные критерии удовлетворены, общая модель упрощается путем оценки обязательства по оставшемуся покрытию с использованием метода распределения премии.

В общей модели используются текущие допущения для оценки суммы, сроков и неопределенности будущих потоков денежных средств, и в ней отдельно оценивается стоимость такой неопределенности. Модель учитывает рыночные процентные ставки и влияние опционов и гарантий страхователей.

Стандарт действует в отношении годовых отчетных периодов, начинающихся 1 января 2023 года или позже, с возможностью досрочного применения. Он применяется ретроспективно, если это практически осуществимо, в противном случае должен применяться модифицированный ретроспективный подход или учет по справедливой стоимости. Проект «Поправки к МСФО (IFRS) 17» вопросы и связанные с внедрением сложности, которые были выявлены после выпуска МСФО (IFRS) 17. В связи с этим дата официального вступления в силу стандарта была отложена до 1 января 2023 года (первоначально – с 1 января 2021 года).

В целях переходных требований датой первоначального применения является начало годового отчетного периода, в котором организация впервые применяет данный стандарт, а датой перехода является дата начала периода, непосредственно предшествующего дате первоначального применения.

Руководство Группы ожидает, что применение данного стандарта окажет влияние на консолидированную финансовую отчетность Группы в будущем. Расчет ожидаемого эффекта от перехода будет проведен после утверждения законодательной базы в течение 2022 года.

АО «Народный Банк Казахстана»

Примечания к консолидированной финансовой отчетности
за годы, закончившиеся 31 декабря 2021, 2020 и 2019 гг. (продолжение)
(в миллионах тенге)

4. 4а. Существенные бухгалтерские оценки

Подготовка консолидированной финансовой отчетности Группы требует от руководства составления оценок и суждений, которые влияют на отраженные в отчетности суммы активов и обязательств на дату консолидированной финансовой отчетности и отраженную сумму доходов и расходов в течение отчетного периода. Руководство регулярно рассматривает свои оценки и допущения. Руководство основывает свои оценки и допущения на историческом опыте и на различных других факторах, которые считаются разумными в данных обстоятельствах. Фактические результаты могут отличаться от данных оценок и суждений при других допущениях или условиях. Следующие оценки и допущения считаются важными для отражения финансового состояния Группы.

Значительное увеличение кредитного риска

Как поясняется в Примечании 3, величина ОКУ оценивается в сумме оценочного резерва, равного кредитным убыткам, ожидаемым в пределах 12 месяцев (для активов стадии 1) или в течение всего срока кредитования (для активов стадии 2 и 3). Актив переходит в стадию 2 при значительном увеличении кредитного риска по нему с момента первоначального признания. При оценке значительности увеличения кредитного риска по отдельному активу Группа учитывает, как качественную, так и количественную прогнозную информацию, которая является обоснованной и может быть подтверждена. Более подробная информация представлена в Примечании 33.

Определение количества и относительного веса прогнозных сценариев для каждого типа продукта / рынка и определение прогнозной информации, относящейся к каждому сценарию

По казначейским операциям Группа осуществляет расчет ОКУ по финансовому активу исходя не только из текущих оценок кредитного качества контрагента/эмитента на отчетную дату, но и с учетом возможного ухудшения финансового состояния вследствие влияния неблагоприятных макроэкономических факторов среды функционирования контрагента (эмитента) в будущем. В частности, на уровень ОКУ по казначейским операциям влияет прогноз по рейтингу (позитивный, стабильный, негативный), присвоенному международными рейтинговыми агентствами, который влияет на вероятность дефолта (PD).

По банковским займам расчет ОКУ учитывает возможное оценочное влияние изменения параметров макроэкономики на прогнозные денежные потоки, миграцию коллективных займов и покрытие залоговым обеспечением.

При оценке ОКУ Группа использует обоснованную прогнозную информацию, которая основана на предположениях относительно будущего движения различных экономических факторов и того, как эти факторы повлияют друг на друга. См. Примечание 33 для получения более подробной информации.

Ключевые исходные данные, используемые для оценки ОКУ, включают в себя следующее:

- Вероятность дефолта («PD»);
- Убытки в случае дефолта («LGD»);
- Величина кредитного требования, подверженного риску дефолта («EAD»).

АО «Народный Банк Казахстана»

Примечания к консолидированной финансовой отчетности
за годы, закончившиеся 31 декабря 2021, 2020 и 2019 гг. (продолжение)
(в миллионах тенге)

Вероятность дефолта

Вероятность дефолта является ключевым входящим параметром в оценке ОКУ. Вероятность дефолта - это оценка на заданном временном горизонте, расчет которой включает исторические данные, предположения и ожидания будущих условий.

Вероятность дефолта по казначейским операциям определяется согласно данным исследования дефолтов (Default Study) от международных рейтинговых агентств (S&P, Fitch, Moody's), в которых публикуются табличные данные со значениями вероятностей дефолта. Вероятности дефолта поддерживаются в актуальном состоянии и обновляются на периодической основе по мере обновления статистики дефолтов.

Вероятность дефолта по индивидуальным займам корпоративного, малого и среднего бизнесов оценивается с помощью внутренней рейтинговой модели на основании количественных и качественных характеристик заемщика. Расчет вероятности дефолта по банковским займам, оцениваемым на коллективной основе, осуществляется на основании исторических данных с помощью применения матриц миграций и roll-rates.

Убытки в случае дефолта

Убытки в случае дефолта представляют собой оценку убытков, которые возникнут при дефолте. Он основан на разнице между денежными потоками, причитающимися по договору, и теми, которые кредитор ожидал бы получить, с учетом денежных потоков от обеспечения и интегральных кредитных улучшений.

Уровень убытка при дефолте (LGD) по казначейским операциям определяется согласно данным исследования дефолтов (Default Study) от международных рейтинговых агентств (S&P, Fitch, Moody's) и зависит от вида долга по финансовому активу: старший обеспеченный/необеспеченный, субординированный, суверенный. Также LGD может корректироваться в случае, если по активу предусмотрено обеспечение, а также в случае если имеются признаки обесценения по финансовому активу (стадия 2 или стадия 3).

Расчет LGD по банковским займам, оцениваемым на коллективной основе, осуществляется на основании оценки возвратности обязательств в случае реализации залогового обеспечения с применением сроков дисконтирования, соответствующих срокам реализации залогового обеспечения.

АО «Народный Банк Казахстана»

Примечания к консолидированной финансовой отчетности
за годы, закончившиеся 31 декабря 2021, 2020 и 2019 гг. (продолжение)
(в миллионах тенге)

Величина кредитного требования, подверженного риску дефолта

Показатель «величина кредитного требования, подверженного риску дефолта» представляет собой оценку риска на дату дефолта в будущем с учетом ожидаемых изменений риска после отчетной даты, включая погашение основной суммы долга и процентов, а также ожидаемых выборов одобренных кредитных средств. Подход Группы к моделированию данного показателя учитывает ожидаемые изменения непогашенной суммы в течение срока погашения, которые разрешены текущими договорными условиями такими как профили амортизации, досрочное погашение или переплата, изменения в использовании невыбранных сумм по кредитным обязательствам и меры, предпринятые для смягчения рисков до наступления дефолта. Для оценки кредитных требований, подверженных риску дефолта, Группа использует модели, которые отражают характеристики соответствующих портфелей.

Используемые модели и допущения

Группа использует различные модели и допущения при оценке справедливой стоимости финансовых активов, а также при оценке ОКУ. Суждения применяются для определения наиболее подходящей модели для каждого типа активов, а также для определения допущений, используемых в этих моделях, включая допущения, относящиеся к ключевым факторам кредитного риска. См. Примечания 5, 8, 9, 10, 11, 17 и 33 для получения более подробной информации о резервах под ожидаемые кредитные убытки и Примечание 36 для более подробной информации об оценке справедливой стоимости.

Группа делает оценки и суждения, которые постоянно анализируются на основе статистических данных, фактической и прогнозной информации, а также опыта руководства, включая ожидания относительно будущих событий, которые являются обоснованными в текущих обстоятельствах.

Для того чтобы объективно отразить влияние преобладающих макроэкономических условий и в соответствии с рекомендациями Совета по международным стандартам финансовой отчетности, Группа скорректировала основные подходы к оценке уровня ожидаемых кредитных убытков, которые имеют наиболее существенное влияние на суммы, отраженные в консолидированной финансовой отчетности за год, закончившийся 31 декабря 2020 г.:

- Группа доработала подход к расчету макроэкономических параметров вероятности дефолта заемщиков, как раскрыто в Примечании 33. Оценивается влияние макроэкономических показателей, которые более точно отражают меняющиеся экономические условия, и используется обновленный прогноз макроэкономических показателей на основе самой актуальной информации.

В 2021 г., резервы по ОКУ по финансовым активам в консолидированной финансовой отчетности были определены на основе существующих экономических и политических условий и доступной прогнозной информации.

Балансовая стоимость резервов по ОКУ займов клиентам по состоянию на 31 декабря 2021 г. составила 378,032 миллиона тенге (31 декабря 2020 г. – 378,041 миллион тенге; 31 декабря 2019 г. – 408,718 миллионов тенге).

АО «Народный Банк Казахстана»

Примечания к консолидированной финансовой отчетности
за годы, закончившиеся 31 декабря 2021, 2020 и 2019 гг. (продолжение)
(в миллионах тенге)

Оценка справедливой стоимости и порядок проведения оценки

При оценке справедливой стоимости финансового актива или обязательства Группа использует наблюдаемые на рынке данные в той мере, в какой они доступны. Если такие исходные данные уровня 1 отсутствуют, Группа использует модели оценки для определения справедливой стоимости финансовых инструментов. Дополнительные сведения об оценке справедливой стоимости см. в Примечании 36.

Основные средства, учитываемые по переоцененной стоимости

Здания и сооружения отражаются по переоцененной стоимости. Последняя оценка производилась в ноябре 2020 г. Информация о методике оценки представлена в Примечании 14.

Налогообложение

Казахстанское налоговое, валютное и таможенное законодательство является объектом различных толкований и изменений, которые могут происходить достаточно часто. Толкование руководства такого законодательства, применяемое в отношении сделок и деятельности Группы, может быть оспорено соответствующими региональными или государственными органами. Налоговые периоды остаются открытыми для проверки соответствующими органами в течение пяти календарных лет, предшествующих рассматриваемому году.

По состоянию на 31 декабря 2021 г., руководство считает, что его толкование соответствующего законодательства приемлемо и налоговый, валютный и таможенный статус Группы будет подтвержден. После проверок соответствующими органами могут быть начислены существенные дополнительные налоги, штрафы и пени, которые могут существенно отразиться на чистой прибыли Группы.

Страховые активы и резервы, возникающие по договорам страхования

Для договоров страхования оценки должны быть сделаны в отношении как ожидаемой окончательной стоимости страховых убытков, заявленных на отчетную дату, так и будущей окончательной стоимости страховых убытков по РПНУ на отчетную дату. Для некоторых направлений бизнеса требования РПНУ образуют большую часть резерва по требованиям в отчете о финансовом положении. Длительный период времени требуется для того, чтобы точно определить окончательную стоимость страховых убытков. Для автокаско и страховых полисов по ответственности Группа актуарно определяет обязательство, используя тенденции погашения требований в прошлом для прогнозирования будущих сумм погашений убытков. При оценке стоимости объявленных убытков и РПНУ для остальных направлений бизнеса, руководство применяет текущее государственное руководство, предоставленное НБРК, в связи с отсутствием достаточных исторических данных. В соответствии с данным руководством резерв по убыткам РПНУ рассчитывается, используя ожидаемый коэффициент убытков по каждому направлению бизнеса, за вычетом фактически заявленных совокупных убытков. Общие резервы по страховым убыткам не дисконтируются для учета временной стоимости денежных средств.

АО «Народный Банк Казахстана»

Примечания к консолидированной финансовой отчетности
 за годы, закончившиеся 31 декабря 2021, 2020 и 2019 гг. (продолжение)
 (в миллионах тенге)

Брутто резервы по требованиям и соответствующая дебиторская задолженность по перестраховочному возмещению основаны на информации, имеющейся у руководства, и окончательные суммы могут отличаться в результате последующей информации и событий, и может привести к корректировкам в суммах возмещения. Фактический опыт по убыткам может отличаться от исторических данных, на которых основывается оценка, и стоимость погашения отдельных убытков может отличаться от ранее оцененных затрат. Любые корректировки в сумме резервов будут отражаться в консолидированной финансовой отчетности в периоде, в котором необходимые корректировки становятся известны и могут быть оценены.

46. Реклассификация

В консолидированный отчет о прибылях и убытках за годы, закончившиеся 31 декабря 2020 и 2019 гг., были произведены изменения классификации для приведения его в соответствие с формой представления отчета за год, закончившийся 31 декабря 2021 г., т.к. форма представления отчета текущего года дает более четкое представление о финансовых результатах Группы.

Реклассификация связана с программой лояльности, в соответствии с которой Банк начисляет бонусы клиентам по карточным операциям, которые в свою очередь должны отражаться согласно МСФО (IFRS) 15 как «уменьшение выручки», т.е. в данном случае уменьшение комиссионного дохода.

	Первоначально отражено 31 декабря 2019 г.	Сумма реклассификации 31 декабря 2019 г.	После реклассификации 31 декабря 2019 г.
Доходы по услугам и комиссии	123,256	(2,613)	120,643
Операционные расходы	(137,938)	2,613	(135,325)

	Первоначально отражено 31 декабря 2020 г.	Сумма реклассификации 31 декабря 2020 г.	После реклассификации 31 декабря 2020 г.
Доходы по услугам и комиссии	131,399	(7,278)	124,121
Операционные расходы	(153,092)	7,278	(145,814)

АО «Народный Банк Казахстана»

Примечания к консолидированной финансовой отчетности
за годы, закончившиеся 31 декабря 2021, 2020 и 2019 гг. (продолжение)
(в миллионах тенге)

5. Денежные средства и их эквиваленты

Денежные средства и их эквиваленты включают:

	31 декабря 2021 г.	31 декабря 2020 г.	31 декабря 2019 г.
Наличность в кассе	245,615	214,693	180,553
Корреспондентские счета в банках стран, являющихся членами Организации экономического сотрудничества и развития («ОЭСР»)	156,830	150,183	155,818
Краткосрочные вклады в банках стран, являющихся членами ОЭСР	-	4,068	595,229
Вклады «овернайт» в банках стран, являющихся членами ОЭСР	86,360	-	15,731
Корреспондентские счета в НБРК	108,649	26,899	418,688
Краткосрочные вклады в НБРК	525,076	1,108,212	191,337
Краткосрочные вклады в казахстанских банках (вкл. займы по соглашениям обратного РЕПО)	217,387	194,467	58,331
Корреспондентские счета в банках стран, не являющихся членами ОЭСР	47,543	7,420	18,341
Краткосрочные вклады в банках стран, не являющихся членами ОЭСР	41,779	48,802	26,459
Вклады «овернайт» в банках стран, не являющихся членами ОЭСР	9,282	2,733	3,850
	1,438,521	1,757,477	1,664,337

По состоянию на 31 декабря 2021, 2020 и 2019 гг., резервы по ожидаемым кредитным убыткам по денежным средствам и их эквивалентам составили 42 миллиона тенге, 46 миллионов тенге и 20 миллионов тенге, соответственно.

Движение в накопленных резервах по ожидаемым кредитным убыткам по денежным средствам и их эквивалентам представлено следующим образом:

	31 декабря 2021 г. Стадия 1	31 декабря 2020 г. Стадия 1	31 декабря 2019 г. Стадия 1
На начало года	(46)	(20)	(9)
Изменения в параметрах риска	7	(22)	(12)
Разница от переоценки иностранной валюты и прочие корректировки	(3)	(4)	1
На конец года	(42)	(46)	(20)

АО «Народный Банк Казахстана»

Примечания к консолидированной финансовой отчетности
за годы, закончившиеся 31 декабря 2021, 2020 и 2019 гг. (продолжение)
(в миллионах тенге)

Процентные ставки и валюты, в которых выражены процентные денежные средства и их эквиваленты, представлены следующим образом:

	31 декабря 2021 г.		31 декабря 2020 г.		31 декабря 2019 г.	
	Тенге	Иностран- ные валюты	Тенге	Иностран- ные валюты	Тенге	Иностран- ные валюты
Краткосрочные вклады в банках стран, являющихся членами ОЭСР	-	-	-	1.0%	-	1.0%-2.5%
Вклады «овернайт» в банках стран, являющихся членами ОЭСР	-	0.1%	-	-	-	1.3%
Краткосрочные вклады в НБРК	8.8%	0.3%	8.0%	0.3%	-	0.5%
Краткосрочные вклады в казахстанских банках	8.8%-10.8%	0.3%	8.0%-12.5%	0.3%-4.8%	8.8%-12.8%	1.5%-3.9%
Краткосрочные вклады в банках стран, не являющихся членами ОЭСР	-	5.0%-14.0%	-	0.1%-6.5%	-	4.1%-9.0%
Вклады «овернайт» в банках стран, не являющихся членами ОЭСР	-	5.5%-10.5%	-	2.8%-8.0%	7.0%	2.0%-9.2%

Справедливая стоимость активов, переданных в залог, и балансовая стоимость краткосрочных займов по соглашениям обратного РЕПО по состоянию на 31 декабря 2021, 2020 и 2019 гг., представлены следующим образом:

	31 декабря 2021 г.		31 декабря 2020 г.		31 декабря 2019 г.	
	Балансовая стоимость займов	Справедливая стоимость залога	Балансовая стоимость займов	Справедливая стоимость залога	Балансовая стоимость займов	Справедливая стоимость залога
Казначейские векселя Министерства финансов Республики Казахстан	169,204	168,195	122,697	122,708	8,192	8,514
Облигации казахстанских корпораций	18,053	18,058	17,423	18,280	10,008	10,930
Ноты НБРК	10,774	10,774	38,821	38,863	15,425	15,901
Еврооблигации Российской Федерации	10,697	10,234	13,129	13,821	18,625	18,929
Облигации международных финансовых организаций	-	-	2,100	2,100	5,056	5,618
Долевые ценные бумаги	-	-	199	199	140	186
Казначейские векселя Министерства финансов Российской Федерации	-	-	98	102	-	-
Государственные казначейские облигации Киргизской Республики	-	-	-	-	885	910
	208,728	207,261	194,467	196,073	58,331	60,988

По состоянию на 31 декабря 2021, 2020 и 2019 гг. срок погашения займов по соглашениям обратного РЕПО составляет меньше одного месяца.

АО «Народный Банк Казахстана»

Примечания к консолидированной финансовой отчетности
за годы, закончившиеся 31 декабря 2021, 2020 и 2019 гг. (продолжение)
(в миллионах тенге)

6. Обязательные резервы

Обязательные резервы включают:

	31 декабря 2021 г.	31 декабря 2020 г.	31 декабря 2019 г.
Деньги и средства банков, отнесенные к обязательным резервам	194,931	170,128	141,006
	194,931	170,128	141,006

Обязательные резервы представляют собой минимальные резервные требования по поддержанию остатков на депозитных счетах и в виде наличности в кассе, требуемые Национальными Банками Республики Казахстан, Кыргызстана, Грузии, Таджикистана, Узбекистана и Центральным банком Российской Федерации и используемые при расчете минимальных резервных требований. По состоянию на 31 декабря 2021 г. обязательные резервы дочерних предприятий Банка - ОАО «Халык Банк Кыргызстан», АО «Халык Банк Грузия», АО КБ «Москоммерцбанк», АКБ «Tenge Bank» и ЗАО «Халык Банк Таджикистан» составляют 17,401 миллион тенге (31 декабря 2020 г. – 10,224 миллиона тенге, 31 декабря 2019 г. – 7,973 миллиона тенге).

7. Финансовые активы и обязательства, оцениваемые по справедливой стоимости через прибыль или убыток

Финансовые активы, оцениваемые по справедливой стоимости через прибыль или убыток, включают:

	31 декабря 2021 г.	31 декабря 2020 г.	31 декабря 2019 г.
Финансовые активы, предназначенные для торговли:			
Корпоративные облигации	142,817	115,748	89,587
Казначейские векселя Министерства финансов Республики Казахстан	41,576	52,306	9,569
Облигации АО «Банк Развития Казахстана»	24,311	25,679	14,843
Облигации казахстанских банков	22,855	8,682	9,523
Облигации иностранных организаций	19,253	10,687	11,403
Долевые ценные бумаги казахстанских корпораций	11,080	11,307	20,866
Долевые ценные бумаги иностранных организаций	10,476	6,487	8,634
Производные финансовые инструменты	5,633	3,672	5,088
Еврооблигации иностранных государств	5,332	7,758	14,088
Ноты НБРК	-	-	1,430
	283,333	242,326	185,031

Финансовые обязательства, оцениваемые по справедливой стоимости через прибыль или убыток, представлены следующим образом:

	31 декабря 2021 г.	31 декабря 2020 г.	31 декабря 2019 г.
Финансовые обязательства, предназначенные для торговли:			
Производные финансовые инструменты	2,276	2,484	20,444

АО «Народный Банк Казахстана»

Примечания к консолидированной финансовой отчетности
за годы, закончившиеся 31 декабря 2021, 2020 и 2019 гг. (продолжение)
(в миллионах тенге)

Процентные ставки финансовых активов, оцениваемых по справедливой стоимости через прибыль или убыток представлены ниже. Процентные ставки ниже рассчитаны как средневзвешенные эффективные процентные ставки по соответствующим финансовым активам:

	31 декабря 2021 г.	31 декабря 2020 г.	31 декабря 2019 г.
Корпоративные облигации	10.2%	10.5%	10.7%
Казначейские векселя Министерства финансов Республики Казахстан	6.2%	9.0%	9.1%
Облигации АО «Банк Развития Казахстана»	10.2%	10.5%	9.1%
Облигации казахстанских банков	10.5%	11.5%	11.5%
Облигации иностранных организаций	5.7%	6.1%	8.9%
Еврооблигации иностранных государств	3.9%	3.6%	2.2%
Ноты НБРК	-	-	9.4%

Производные финансовые инструменты включают:

	31 декабря 2021 г.			31 декабря 2020 г.			31 декабря 2019 г.		
	Номи- нальная сумма	Справедливая стоимость Актив	Обяза- тельство	Номи- нальная сумма	Справедливая стоимость Актив	Обяза- тельство	Номи- нальная сумма	Справедливая стоимость Актив	Обяза- тельство
Договоры в иностранной валюте									
Свопы	267,388	5,069	1,660	242,701	3,656	2,381	947,346	4,642	19,983
Споты	26,511	552	578	40,172	16	102	29,903	446	461
Форварды	12,155	12	38	290	-	1	2,383	-	-
		5,633	2,276		3,672	2,484		5,088	20,444

По состоянию на 31 декабря 2021, 2020 и 2019 гг., для определения справедливой стоимости финансовых активов, оцениваемых по справедливой стоимости через прибыль или убыток, за исключением производных финансовых инструментов, которые оценивались на основе наблюдаемых рыночных данных по оценочным моделям, Группа использовала котировки из наблюдаемых независимых источников информации.

8. Средства в кредитных учреждениях

Средства в кредитных учреждениях включают:

	31 декабря 2021 г.	31 декабря 2020 г.	31 декабря 2019 г.
Срочные вклады и счета, ограниченные в использовании	550,272	660,776	26,186
Депозиты в виде обеспечения	31,029	26,596	13,409
Займы кредитным учреждениям	21,022	22,199	13,733
	602,323	709,571	53,328
Минус - Резерв по ожидаемым кредитным убыткам	(198)	(261)	(167)
	602,125	709,310	53,161

АО «Народный Банк Казахстана»

Примечания к консолидированной финансовой отчетности
за годы, закончившиеся 31 декабря 2021, 2020 и 2019 гг. (продолжение)
(в миллионах тенге)

Процентные ставки и сроки погашения средств в кредитных учреждениях представлены следующим образом:

	31 декабря 2021 г.		31 декабря 2020 г.		31 декабря 2019 г.	
	Процентная ставка, %	Срок погашения, год	Процентная ставка, %	Срок погашения, год	Процентная ставка, %	Срок погашения, год
Срочные вклады и счета, ограниченные в использовании	0.3%-18.0%	2022-2023	0.1%-14.0%	2021	0.1%-14.0%	2020-2023
Депозиты в виде обеспечения	0.1%-2.5%	2046	0.2%-1.8%	2046	0.2%-3.0%	2046
Займы кредитным учреждениям	2.0%-13.0%	2022	2.0%-8.5%	2021	1.5%-6.2%	2020

Движение в накопленных резервах по ожидаемым кредитным убыткам по средствам в кредитных учреждениях представлено следующим образом:

	31 декабря 2021 г.	31 декабря 2020 г.	31 декабря 2019 г.
	Стадия 1	Стадия 1	Стадия 1
На начало года	(261)	(167)	(232)
Изменения в параметрах риска	59	(91)	69
Разница от переоценки иностранной валюты и прочие корректировки	4	(3)	(4)
На конец года	(198)	(261)	(167)

9. Финансовые активы, оцениваемые по справедливой стоимости через прочий совокупный доход

Долговые ценные бумаги включают:

	31 декабря 2021 г.	31 декабря 2020 г.	31 декабря 2019 г.
Казначейские векселя Министерства финансов Республики Казахстан	1,087,639	708,749	431,344
Облигации АО «Банк Развития Казахстана»	216,932	106,839	78,904
Корпоративные облигации	199,402	141,732	199,517
Облигации иностранных организаций	184,344	147,241	96,701
Еврооблигации иностранных государств	127,123	82,470	9,061
Ноты НБРК	21,685	59,709	466,821
Облигации казахстанских банков	13,818	3,442	3,169
Местные муниципальные облигации	11,573	-	-
Казначейские векселя США	-	-	342,889
	1,862,516	1,250,182	1,628,406

АО «Народный Банк Казахстана»

Примечания к консолидированной финансовой отчетности
за годы, закончившиеся 31 декабря 2021, 2020 и 2019 гг. (продолжение)
(в миллионах тенге)

Долевые ценные бумаги включают:

	31 декабря 2021 г.	31 декабря 2020 г.	31 декабря 2019 г.
Долевые ценные бумаги казахстанских корпораций	9,161	5,976	2,515
	9,161	5,976	2,515
Итого финансовые активы, оцениваемые по справедливой стоимости через прочий совокупный доход	1,871,677	1,256,158	1,630,921

По состоянию на 31 декабря 2021, 2020 и 2019 гг., резервы по ожидаемым кредитным убыткам по финансовым активам, оцениваемым по справедливой стоимости через совокупный доход составили 2,677 миллионов тенге, 1,710 миллионов тенге и 1,658 миллионов тенге, соответственно (Примечание 10).

По состоянию на 31 декабря 2021, 2020 и 2019 гг. в состав финансовых активов, оцениваемых по справедливой стоимости через прочий совокупный доход, были включены Казначейские векселя Министерства финансов Республики Казахстан со справедливой стоимостью 886,912 миллионов тенге, 119,654 миллиона тенге и 108,203 миллиона тенге, соответственно, переданные в качестве обеспечения по договорам РЕПО с другими банками (см. Примечание 19). Расчеты по всем договорам, действующим на 31 декабря 2021, 2020 и 2019 гг., были произведены до 28 января 2022 г., 22 января 2021 г. и 22 января 2020 г, соответственно.

Процентные ставки и сроки погашения финансовых активов, оцениваемых по справедливой стоимости через прочий совокупный доход, представлены ниже. Процентные ставки в таблице, представленной ниже рассчитаны как средневзвешенные эффективные процентные ставки по соответствующим ценным бумагам:

	31 декабря 2021 г.		31 декабря 2020 г.		31 декабря 2019 г.	
	Процентная ставка, %	Срок погашения, год	Процентная ставка, %	Срок погашения, год	Процентная ставка, %	Срок погашения, год
Казначейские векселя						
Министерства финансов Республики Казахстан	4.6%	2022-2045	4.6%	2021-2045	4.8%	2020-2045
Облигации АО «Банк Развития Казахстана»	5.1%	2022-2032	6.1%	2022-2032	5.7%	2022-2032
Облигации иностранных организаций	3.4%	2022-2027	4.4%	2021-2025	5.9%	2020-2036
Корпоративные облигации	10.1%	2022-2047	10.9%	2021-2047	8.5%	2020-2047
Еврооблигации иностранных государств	1.0%	2022-2025	2.1%	2021-2025	2.0%	2020-2023
Облигации казахстанских банков	10.9%	2022-2026	11.9%	2022-2023	10.9%	2020-2023
Ноты НБРК	9.2%	2022	9.5%	2021	9.2%	2020
Местные муниципальные облигации	10.8%	2026	-	-	-	-
Казначейские векселя США	-	-	-	-	2.1%	2020

АО «Народный Банк Казахстана»

Примечания к консолидированной финансовой отчетности
за годы, закончившиеся 31 декабря 2021, 2020 и 2019 гг. (продолжение)
(в миллионах тенге)

10. Долговые ценные бумаги, оцениваемые по амортизированной стоимости за вычетом резервов по ожидаемым кредитным убыткам

Долговые ценные бумаги, оцениваемые по амортизированной стоимости за вычетом резервов по ожидаемым кредитным убыткам, включают:

	31 декабря 2021 г.	31 декабря 2020 г.	31 декабря 2019 г.
Казначейские векселя Министерства финансов Республики Казахстан	1,045,031	1,044,920	1,044,902
Корпоративные облигации	178,538	171,946	156,685
Облигации иностранных организаций	56,793	1,927	1,946
Казначейские облигации Кыргызской Республики	3,849	4,296	4,667
Ноты Национального банка Грузии	2,436	2,229	1,906
Облигации казахстанских банков	1,531	-	-
Ноты Национального банка Кыргызской Республики	-	509	904
Ноты Национального банка Таджикистана	-	3,712	1,971
	1,288,178	1,229,539	1,212,981

По состоянию на 31 декабря 2021, 2020 и 2019 гг., по долговым ценным бумагам, оцениваемым по амортизированной стоимости, резерв по ожидаемым кредитным убыткам составлял 545 миллионов тенге, 574 миллиона тенге и 562 миллиона тенге, соответственно.

Процентные ставки и сроки погашения долговых ценных бумаг, оцениваемых по амортизированной стоимости за вычетом резервов по ожидаемым кредитным убыткам представлены ниже. Процентные ставки в таблице, представленной ниже рассчитаны, как средневзвешенные эффективные процентные ставки по соответствующим ценным бумагам:

	31 декабря 2021 г.		31 декабря 2020 г.		31 декабря 2019 г.	
	Процентная ставка, %	Срок погашения, год	Процентная ставка, %	Срок погашения, год	Процентная ставка, %	Срок погашения, год
Казначейские векселя Министерства финансов Республики Казахстан	9.2%	2022-2027	9.3%	2022-2027	9.3%	2022-2027
Корпоративные облигации	3.2%	2024	3.3%	2022-2024	7.0%	2022-2024
Облигации иностранных организаций	4.1%	2025	7.8%	2021-2025	9.1%	2020-2026
Казначейские облигации Кыргызской Республики	8.0%	2022-2024	6.3%	2021-2024	4.9%	2020-2021
Ноты Национального банка Грузии	8.8%	2024-2028	8.7%	2024-2028	10.6%	2020-2025
Облигации казахстанских банков	4.1%	2023	-	-	-	-
Ноты Национального банка Кыргызской Республики	-	-	4.8%	2021	5.2%	2020
Ноты Национального банка Таджикистана	-	-	10.1%	2021	13.5%	2020

АО «Народный Банк Казахстана»

Примечания к консолидированной финансовой отчетности
за годы, закончившиеся 31 декабря 2021, 2020 и 2019 гг. (продолжение)
(в миллионах тенге)

Движение накопленных резервов на ожидаемые кредитные убытки по долговым ценным бумагам по амортизированной стоимости за вычетом резервов на ожидаемые кредитные убытки и финансовые активы, оцениваемые по справедливой стоимости через прочий совокупный доход, было следующим:

	31 декабря 2021 г.			31 декабря 2020 г.			31 декабря 2019 г.			
	Стадия 1	Стадия 3	Итого	Стадия 1	Стадия 3	Итого	Стадия 1	Стадия 2	Стадия 3	Итого
На начало периода	(1,262)	(1,022)	(2,284)	(1,185)	(1,035)	(2,220)	(1,101)	(21)	(1,881)	(3,003)
Изменения в параметрах риска*	251	1,247	1,498	160	180	340	35	21	(20)	36
Новые выдачи или приобретения финансовых активов*	(678)	-	(678)	(236)	-	(236)	(338)	-	-	(338)
Прекращение признания финансовых активов*	35	-	35	28	-	28	208	-	-	208
Восстановление резервов по ранее списанным активам	-	(1,919)	(1,919)	-	-	-	-	-	-	-
Списания	-	102	102	-	-	-	-	-	866	866
Разница от переоценки иностранной валюты и прочие корректировки	26	(2)	24	(29)	(167)	(196)	11	-	-	11
На конец периода	(1,628)	(1,594)	(3,222)	(1,262)	(1,022)	(2,284)	(1,185)	-	(1,035)	(2,220)

*Статья «Восстановление/(формирование) расходов по кредитным убыткам» в консолидированном отчете о прибылях и убытках состоит из статей: «Изменения в параметрах риска», «Новые выдачи или приобретения финансовых активов» и «Прекращение признания финансовых активов».

АО «Народный Банк Казахстана»

Примечания к консолидированной финансовой отчетности
за годы, закончившиеся 31 декабря 2021, 2020 и 2019 гг. (продолжение)
(в миллионах тенге)

11. Займы клиентам

Займы клиентам включают:

	31 декабря 2021 г.	31 декабря 2020 г.	31 декабря 2019 г.
Займы, предоставленные клиентам	6,236,850	4,811,892	4,143,692
Овердрафты	13,410	12,424	17,471
	6,250,260	4,824,316	4,161,163
Стадия 1	5,469,752	4,015,322	3,338,205
Стадия 2	245,157	216,589	159,120
Стадия 3	502,058	533,519	586,025
Приобретенные или созданные кредитно-обесцененные финансовые активы («ПСКО»)	33,293	58,886	77,813
Итого	6,250,260	4,824,316	4,161,163
Минус – Резерв по ожидаемым кредитным убыткам	(378,032)	(378,041)	(408,718)
Займы клиентам	5,872,228	4,446,275	3,752,445

Средняя процентная ставка по займам клиентам рассчитывается как сумма процентного дохода по кредитному портфелю за год, деленный на среднемесячный баланс займов клиентам. За год, закончившийся 31 декабря 2021 г. средняя процентная ставка по кредитному портфелю составила 12.6% (за год, закончившийся 31 декабря 2020 г. – 12.7%, за год, закончившийся 31 декабря 2019 г. – 12.8%).

На 31 декабря 2021 г., Группа имела концентрацию займов по десяти самым крупным клиентам на сумму 1,192,775 миллионов тенге, что составляло 19% от совокупного кредитного портфеля Группы (31 декабря 2020 г. – 840,995 миллионов тенге, 17%; 31 декабря 2019 г. – 775,224 миллиона тенге, 19%) и 56% от капитала Группы (31 декабря 2020 г. – 56%, 31 декабря 2019 г. – 66%).

На 31 декабря 2021 г. по вышеуказанным займам был создан резерв по ожидаемым кредитным убыткам в размере 5,026 миллионов тенге (31 декабря 2020 г. – 4,732 миллиона тенге, 31 декабря 2019 г. – 58,782 миллиона тенге). Значительное уменьшение резерва по ОКУ, созданного по десяти крупным займам, в основном, было вызвано списанием значительного обесцененного займа с баланса Группы в 2020 г.

АО «Народный Банк Казахстана»

Примечания к консолидированной финансовой отчетности
за годы, закончившиеся 31 декабря 2021, 2020 и 2019 гг. (продолжение)
(в миллионах тенге)

В приведенной ниже таблице представлен анализ балансовой стоимости займов в разрезе полученного обеспечения, а не справедливой стоимости самого обеспечения:

	31 декабря 2021 г.	31 декабря 2020 г.	31 декабря 2019 г.
Займы, обеспеченные недвижимостью или правами на владение недвижимостью	1,643,667	1,605,495	1,594,776
Займы, обеспеченные гарантиями	1,228,357	1,173,271	875,201
Потребительские займы, выданные в рамках зарплатного проекта*	1,091,952	791,973	638,485
Займы, обеспеченные смешанным обеспечением	698,877	122,281	62,149
Займы, обеспеченные денежными средствами	335,919	214,025	219,611
Займы, обеспеченные транспортом	210,002	63,788	72,266
Займы, обеспеченные корпоративными акциями	148,009	144,782	166,694
Займы, обеспеченные оборудованием	101,313	18,469	10,348
Займы, обеспеченные товарно-материальными запасами	67,379	18,219	39,357
Займы, обеспеченные сельскохозяйственной продукцией	276	14,851	7,463
Необеспеченные займы	724,509	657,162	474,813
	6,250,260	4,824,316	4,161,163
Минус – Резерв по ожидаемым кредитным убыткам	(378,032)	(378,041)	(408,718)
Займы клиентам	5,872,228	4,446,275	3,752,445

*Данные займы обеспечены денежными средствами, поступающими в будущем от сотрудников компаний в рамках зарплатных проектов.

Сумма и вид необходимого залогового обеспечения зависит от оценки кредитного риска контрагента. Также внедряются рекомендации относительно приемлемости видов залогового обеспечения и параметров оценки.

Основные виды полученного залогового обеспечения представлены ниже:

- по предоставленным в займ ценным бумагам и операциям обратного РЕПО – денежные средства или ценные бумаги;
- По коммерческому кредитованию – залог недвижимости, оборудование, гарантии юридических лиц с внешним рейтингом не ниже «В»;
- по кредитованию физических лиц – ипотечный залог жилых помещений, автотранспорт.

Группа получила следующие финансовые и нефинансовые активы в течение года, вступив во владение обеспечением, удерживаемым в качестве обеспечения по ссудам, предоставленным клиентам, и удерживаемым на конец года. Политика Группы заключается в своевременной реализации обеспечения. Основной целью залогового обеспечения является снижение потенциальных кредитных убытков в случае дефолта. Руководство отслеживает рыночную стоимость полученного обеспечения в ходе проверки достаточности резерва по ожидаемым кредитным убыткам.

АО «Народный Банк Казахстана»

Примечания к консолидированной финансовой отчетности
за годы, закончившиеся 31 декабря 2021, 2020 и 2019 гг. (продолжение)
(в миллионах тенге)

Займы предоставляются в следующих секторах экономики:

	31 декабря 2021 г.	%	31 декабря 2020 г.	%	31 декабря 2019 г.	%
Розничные займы:						
- потребительские займы	1,625,469	26%	1,055,522	22%	810,438	19%
- ипотечные займы	283,837	5%	270,513	6%	256,053	6%
	1,909,306		1,326,035		1,066,491	
Услуги	747,595	12%	683,652	14%	567,589	14%
Оптовая торговля	437,116	7%	374,274	8%	427,760	10%
Розничная торговля	343,291	5%	310,049	6%	271,342	7%
Нефть и газ	332,966	5%	213,306	5%	207,410	5%
Недвижимость	306,401	5%	293,966	6%	293,923	7%
Энергетика	301,949	5%	201,268	4%	67,655	2%
Химическая промышленность	297,820	5%	34,011	1%	30,312	1%
Финансовый сектор	248,777	4%	100,339	2%	90,871	2%
Строительство	220,524	4%	215,618	4%	190,814	5%
Сельское хозяйство	200,405	3%	127,205	3%	139,110	3%
Пищевая промышленность	176,100	3%	97,510	2%	65,799	2%
Транспортные средства	155,590	2%	206,024	4%	166,824	4%
Горнодобывающая отрасль	118,584	2%	165,090	3%	169,167	4%
Машиностроение	113,060	2%	60,058	1%	44,199	1%
Металлургия	95,767	2%	171,642	4%	172,245	4%
Связь	76,359	1%	115,473	2%	91,678	2%
Гостиничный бизнес	58,591	1%	47,710	1%	41,879	1%
Легкая промышленность	37,896	0%	28,277	1%	19,204	0%
Прочее	72,163	1%	52,809	1%	36,891	1%
	6,250,260	100%	4,824,316	100%	4,161,163	100%

Реструктурированные и модифицированные займы клиентам

Банк прекращает признание финансового актива, например, займа клиенту, если условия договора пересматриваются таким образом, что по сути становится новым займом, а разницу признает в качестве прибыли или убытка от прекращения признания до резерва по ожидаемым кредитным убыткам. При первоначальном признании займы клиентам классифицированы в стадию 1 для целей оценки ожидаемых кредитных убытков, за исключением выданных займов и классифицированных в ПСКО. Если модификация не приводит к значительному изменению денежных потоков, то прекращение признания займа не происходит. В 2021, 2020 и 2019 гг. существенный доход/(убыток) от модификации займов клиентам не был признан.

АО «Народный Банк Казахстана»

Примечания к консолидированной финансовой отчетности
за годы, закончившиеся 31 декабря 2021, 2020 и 2019 гг. (продолжение)
(в миллионах тенге)

По состоянию на 31 декабря 2021 г. сумма начисленного вознаграждения по займам составляла 173,466 миллионов тенге (31 декабря 2020 г. – 179,879 миллионов тенге, 31 декабря 2019 г. – 165,444 миллиона тенге).

В течение годов, закончившихся 31 декабря 2021, 2020 и 2019 гг. Группа получила финансовые и нефинансовые активы путем обращения взыскания на залоговое обеспечение. По состоянию на 31 декабря 2021, 2020 и 2019 гг. данные активы были отражены в статье «активы, предназначенные для продажи» в сумме 14,524 миллиона тенге, 12,112 миллионов тенге и 36,304 миллиона тенге, соответственно.

По состоянию на 31 декабря 2021, 2020 и 2019 гг. в состав займов клиентам включены займы, условия которых были пересмотрены, на сумму 329,185 миллионов, 369,731 миллион тенге и 351,440 миллионов тенге, соответственно, при этом в ином случае, данные займы являлись бы просрочены.

АО «Народный Банк Казахстана»

Примечания к консолидированной финансовой отчетности
за годы, закончившиеся 31 декабря 2021, 2020 и 2019 гг. (продолжение)
(в миллионах тенге)

Ниже представлена сверка валовой балансовой стоимости на начало и конец года:

	31 декабря 2021 г.				
	Стадия 1	Стадия 2	Стадия 3	ПСКО	Итого
На начало года	4,015,322	216,589	533,519	58,886	4,824,316
Перевод в Стадию 1	52,159	(34,259)	(17,900)	-	-
Перевод в Стадию 2	(222,992)	226,763	(3,771)	-	-
Перевод в Стадию 3	(197,116)	(43,505)	240,621	-	-
Новые выдачи или приобретения финансовых активов	5,374,798	-	-	5,813	5,380,611
Прекращение признания или погашения финансовых активов	(2,409,050)	(29,687)	(92,650)	(17,659)	(2,549,046)
Списания	-	-	(51,878)	(4,173)	(56,051)
Изменения валовой стоимости финансовых активов*	(1,143,369)	(90,744)	(105,881)	(9,576)	(1,349,570)
На конец года	5,469,752	245,157	502,058	33,293	6,250,260

	31 декабря 2021 г.				
	Стадия 1	Стадия 2	Стадия 3	ПСКО	Итого
Корпоративный бизнес					
На начало года	2,199,629	176,581	258,682	49,598	2,684,490
Перевод в Стадию 1	14,050	(14,050)	-	-	-
Перевод в Стадию 2	(153,157)	153,532	(375)	-	-
Перевод в Стадию 3	(114,458)	(16,861)	131,319	-	-
Новые выдачи или приобретения финансовых активов	2,983,348	-	-	5,689	2,989,037
Прекращение признания или погашения финансовых активов	(1,567,558)	(17,647)	(38,622)	(17,659)	(1,641,486)
Списания	-	-	(16,627)	(3,797)	(20,424)
Изменения валовой стоимости финансовых активов*	(527,249)	(84,341)	(100,102)	(6,859)	(718,551)
На конец года	2,834,605	197,214	234,273	26,974	3,293,066

АО «Народный Банк Казахстана»

Примечания к консолидированной финансовой отчетности
за годы, закончившиеся 31 декабря 2021, 2020 и 2019 г. (продолжение)
(в миллионах тенге)

	31 декабря 2021 г.				
Розничный бизнес	Стадия 1	Стадия 2	Стадия 3	ПСКО	Итого
На начало года	1,161,588	14,660	159,301	-	1,335,549
Перевод в Стадию 1	20,792	(11,540)	(9,252)	-	-
Перевод в Стадию 2	(24,169)	26,156	(1,987)	-	-
Перевод в Стадию 3	(38,189)	(12,430)	50,619	-	-
Новые выдачи или приобретения финансовых активов	1,385,199	-	-	-	1,385,199
Прекращение признания или погашения финансовых активов	(393,661)	(3,925)	(40,081)	-	(437,667)
Списания	-	-	(21,878)	-	(21,878)
Изменения валовой стоимости финансовых активов*	(352,882)	(1,288)	5,148	-	(349,022)
На конец года	1,758,678	11,633	141,870	-	1,912,181

	31 декабря 2021 г.				
МСБ бизнес	Стадия 1	Стадия 2	Стадия 3	ПСКО	Итого
На начало года	654,105	25,348	115,536	9,288	804,277
Перевод в Стадию 1	17,317	(8,669)	(8,648)	-	-
Перевод в Стадию 2	(45,666)	47,075	(1,409)	-	-
Перевод в Стадию 3	(44,469)	(14,214)	58,683	-	-
Новые выдачи или приобретения финансовых активов	1,006,251	-	-	124	1,006,375
Прекращение признания или погашения финансовых активов	(447,831)	(8,115)	(13,947)	-	(469,893)
Списания	-	-	(13,373)	(376)	(13,749)
Изменения валовой стоимости финансовых активов*	(263,238)	(5,115)	(10,927)	(2,717)	(281,997)
На конец года	876,469	36,310	125,915	6,319	1,045,013

АО «Народный Банк Казахстана»

Примечания к консолидированной финансовой отчетности
за годы, закончившиеся 31 декабря 2021, 2020 и 2019 г. (продолжение)
(в миллионах тенге)

	31 декабря 2020 г.				
	Стадия 1	Стадия 2	Стадия 3	ПСКО	Итого
На начало года	3,338,205	159,120	586,025	77,813	4,161,163
Перевод в Стадию 1	34,343	(10,223)	(24,120)	-	-
Перевод в Стадию 2	(139,098)	148,383	(9,285)	-	-
Перевод в Стадию 3	(215,829)	(35,453)	251,282	-	-
Новые выдачи или приобретения финансовых активов	3,947,786	-	-	-	3,947,786
Прекращение признания или погашения финансовых активов	(1,999,780)	(24,473)	(70,536)	(17,451)	(2,112,240)
Списания	-	-	(72,056)	(8,280)	(80,336)
Изменения валовой стоимости финансовых активов*	(950,305)	(20,765)	(127,791)	6,804	(1,092,057)
На конец года	4,015,322	216,589	533,519	58,886	4,824,316

	31 декабря 2020 г.				
Корпоративный бизнес	Стадия 1	Стадия 2	Стадия 3	ПСКО	Итого
На начало года	1,946,349	137,268	307,764	65,745	2,457,126
Перевод в Стадию 1	9,306	(294)	(9,012)	-	-
Перевод в Стадию 2	(90,534)	91,290	(756)	-	-
Перевод в Стадию 3	(138,641)	(14,970)	153,611	-	-
Новые выдачи или приобретения финансовых активов	2,422,620	-	-	-	2,422,620
Прекращение признания или погашения финансовых активов	(1,448,418)	(14,338)	(36,077)	(17,195)	(1,516,028)
Списания	-	-	(34,214)	(8,112)	(42,326)
Изменения валовой стоимости финансовых активов*	(501,053)	(22,375)	(122,634)	9,160	(636,902)
На конец года	2,199,629	176,581	258,682	49,598	2,684,490

АО «Народный Банк Казахстана»

Примечания к консолидированной финансовой отчетности
за годы, закончившиеся 31 декабря 2021, 2020 и 2019 гг. (продолжение)
(в миллионах тенге)

Розничный бизнес	31 декабря 2020 г.				
	Стадия 1	Стадия 2	Стадия 3	ПСКО	Итого
На начало года	877,031	11,920	164,460	-	1,053,411
Перевод в Стадию 1	12,679	(6,408)	(6,271)	-	-
Перевод в Стадию 2	(8,826)	15,621	(6,795)	-	-
Перевод в Стадию 3	(41,035)	(8,116)	49,151	-	-
Новые выдачи или приобретения финансовых активов	762,410	-	-	-	762,410
Прекращение признания или погашения финансовых активов	(196,034)	(2,366)	(9,570)	-	(207,970)
Списания	-	-	(29,211)	-	(29,211)
Изменения валовой стоимости финансовых активов*	(244,637)	4,009	(2,463)	-	(243,091)
На конец года	1,161,588	14,660	159,301	-	1,335,549

МСБ бизнес	31 декабря 2020 г.				
	Стадия 1	Стадия 2	Стадия 3	ПСКО	Итого
На начало года	514,825	9,932	113,801	12,068	650,626
Перевод в Стадию 1	12,358	(3,521)	(8,837)	-	-
Перевод в Стадию 2	(39,738)	41,472	(1,734)	-	-
Перевод в Стадию 3	(36,153)	(12,367)	48,520	-	-
Новые выдачи или приобретения финансовых активов	762,756	-	-	-	762,756
Прекращение признания или погашения финансовых активов	(355,328)	(7,769)	(24,889)	(256)	(388,242)
Списания	-	-	(8,631)	(168)	(8,799)
Изменения валовой стоимости финансовых активов*	(204,615)	(2,399)	(2,694)	(2,356)	(212,064)
На конец года	654,105	25,348	115,536	9,288	804,277

АО «Народный Банк Казахстана»

Примечания к консолидированной финансовой отчетности
за годы, закончившиеся 31 декабря 2021, 2020 и 2019 гг. (продолжение)
(в миллионах тенге)

	31 декабря 2019 г.				
	Стадия 1	Стадия 2	Стадия 3	ПСКО	Итого
На начало года	2,984,811	142,663	671,408	91,990	3,890,872
Перевод в Стадию 1	36,811	(15,796)	(21,015)	-	-
Перевод в Стадию 2	(109,461)	129,522	(20,061)	-	-
Перевод в Стадию 3	(213,815)	(35,199)	249,014	-	-
Новые выдачи или приобретения финансовых активов	3,847,470	-	-	-	3,847,470
Прекращение признания или погашения финансовых активов	(1,977,313)	(25,393)	(132,119)	(1,856)	(2,136,681)
Списания	-	-	(41,867)	(1,687)	(43,554)
Изменения валовой стоимости финансовых активов*	(1,210,509)	(40,771)	(135,030)	(10,634)	(1,396,944)
На конец года	3,338,205	159,120	586,025	77,813	4,161,163

	31 декабря 2019 г.				
Корпоративный бизнес	Стадия 1	Стадия 2	Стадия 3	ПСКО	Итого
На начало года	1,791,553	114,676	340,165	76,363	2,322,757
Перевод в Стадию 1	10,057	(4,094)	(5,963)	-	-
Перевод в Стадию 2	(62,549)	78,244	(15,695)	-	-
Перевод в Стадию 3	(138,071)	(14,090)	152,161	-	-
Новые выдачи или приобретения финансовых активов	2,390,289	-	-	-	2,390,289
Прекращение признания или погашения финансовых активов	(1,443,682)	(13,833)	(47,745)	(1,600)	(1,506,860)
Списания	-	-	(27,632)	(1,501)	(29,133)
Изменения валовой стоимости финансовых активов*	(581,459)	(27,729)	(103,222)	(7,517)	(719,927)
На конец года	1,946,349	137,268	307,764	65,745	2,457,126

АО «Народный Банк Казахстана»

Примечания к консолидированной финансовой отчетности
за годы, закончившиеся 31 декабря 2021, 2020 и 2019 г. (продолжение)
(в миллионах тенге)

	31 декабря 2019 г.				
Розничный бизнес	Стадия 1	Стадия 2	Стадия 3	ПСКО	Итого
На начало года	756,583	13,775	204,286	-	974,644
Перевод в Стадию 1	14,234	(7,989)	(6,245)	-	-
Перевод в Стадию 2	(17,709)	20,273	(2,564)	-	-
Перевод в Стадию 3	(40,722)	(9,500)	50,222	-	-
Новые выдачи или приобретения финансовых активов	736,144	-	-	-	736,144
Прекращение признания или погашения финансовых активов	(183,562)	(2,854)	(59,960)	-	(246,376)
Списания	-	-	(9,630)	-	(9,630)
Изменения валовой стоимости финансовых активов*	(387,937)	(1,785)	(11,649)	-	(401,371)
На конец года	877,031	11,920	164,460	-	1,053,411

	31 декабря 2019 г.				
МСБ бизнес	Стадия 1	Стадия 2	Стадия 3	ПСКО	Итого
На начало года	436,675	14,212	126,957	15,627	593,471
Перевод в Стадию 1	12,520	(3,713)	(8,807)	-	-
Перевод в Стадию 2	(29,203)	31,005	(1,802)	-	-
Перевод в Стадию 3	(35,022)	(11,609)	46,631	-	-
Новые выдачи или приобретения финансовых активов	721,037	-	-	-	721,037
Прекращение признания или погашения финансовых активов	(350,069)	(8,706)	(24,414)	(256)	(383,445)
Списания	-	-	(4,605)	(186)	(4,791)
Изменения валовой стоимости финансовых активов*	(241,113)	(11,257)	(20,159)	(3,117)	(275,646)
На конец года	514,825	9,932	113,801	12,068	650,626

* Изменения валовой стоимости финансовых активов включают изменения валовой балансовой стоимости, связанные с частичным погашением долга, начислением процентных доходов и курсовой разницей.

АО «Народный Банк Казахстана»

Примечания к консолидированной финансовой отчетности
за годы, закончившиеся 31 декабря 2021, 2020 и 2019 гг. (продолжение)
(в миллионах тенге)

Движение накопленных резервов под ожидаемые кредитные убытки по ссудам клиентам было следующим:

	31 декабря 2021 г.				
	Стадия 1	Стадия 2	Стадия 3	ПСКО	Итого
На начало года	(55,473)	(37,479)	(266,657)	(18,432)	(378,041)
Перевод в Стадию 1	(8,709)	2,661	6,048	-	-
Перевод в Стадию 2	4,147	(5,229)	1,082	-	-
Перевод в Стадию 3	16,401	5,057	(21,458)	-	-
Изменения в параметрах риска*	46,994	(15,597)	(39,970)	(7,326)	(15,899)
Новые выдачи или приобретения финансовых активов*	(98,916)	-	-	(278)	(99,194)
Прекращение признания финансовых активов**/**	25,991	2,409	55,909	19,998	104,307
Восстановление резервов по ранее списанным активам	-	-	(25,430)	(16,611)	(42,041)
Списания	-	-	51,878	4,173	56,051
Разница от переоценки иностранной валюты и прочие корректировки	(281)	(191)	(1,644)	(1,099)	(3,215)
На конец года	(69,846)	(49,369)	(240,242)	(19,575)	(378,032)

	31 декабря 2021 г.				
	Стадия 1	Стадия 2	Стадия 3	ПСКО	Итого
Корпоративный бизнес					
На начало года	(10,803)	(35,057)	(168,609)	(17,429)	(231,898)
Перевод в Стадию 1	(150)	106	44	-	-
Перевод в Стадию 2	1,795	(1,795)	-	-	-
Перевод в Стадию 3	11,257	1,538	(12,795)	-	-
Изменения в параметрах риска*	25,563	(8,853)	(3,444)	(6,214)	7,052
Новые выдачи или приобретения финансовых активов*	(44,026)	-	-	(278)	(44,304)
Прекращение признания финансовых активов**/**	10,787	1,964	43,513	19,383	75,647
Восстановление резервов по ранее списанным активам	-	-	(1,439)	(14,858)	(16,297)
Списания	-	-	16,628	3,796	20,424
Разница от переоценки иностранной валюты и прочие корректировки	(209)	(102)	(1,093)	(1,098)	(2,502)
На конец года	(5,786)	(42,199)	(127,195)	(16,698)	(191,878)

АО «Народный Банк Казахстана»

Примечания к консолидированной финансовой отчетности
за годы, закончившиеся 31 декабря 2021, 2020 и 2019 гг. (продолжение)
(в миллионах тенге)

	31 декабря 2021 г.				
	Стадия 1	Стадия 2	Стадия 3	ПСКО	Итого
Розничный бизнес					
На начало года	(37,467)	(1,133)	(59,559)	-	(98,159)
Перевод в Стадию 1	(6,330)	2,226	4,104	-	-
Перевод в Стадию 2	1,591	(2,483)	892	-	-
Перевод в Стадию 3	2,652	2,796	(5,448)	-	-
Изменения в параметрах риска*	15,520	(5,820)	(22,698)	-	(12,998)
Новые выдачи или приобретения финансовых активов*	(43,231)	-	-	-	(43,231)
Прекращение признания финансовых активов**	12,346	171	8,135	-	20,652
Восстановление резервов по ранее списанным активам	-	-	(7,804)	-	(7,804)
Списания	-	-	21,878	-	21,878
Разница от переоценки иностранной валюты и прочие корректировки	(72)	(89)	(520)	-	(681)
На конец года	(54,991)	(4,332)	(61,020)	-	(120,343)

	31 декабря 2021 г.				
	Стадия 1	Стадия 2	Стадия 3	ПСКО	Итого
МСБ бизнес					
На начало года	(7,203)	(1,289)	(38,489)	(1,003)	(47,984)
Перевод в Стадию 1	(2,229)	329	1,900	-	-
Перевод в Стадию 2	761	(951)	190	-	-
Перевод в Стадию 3	2,492	723	(3,215)	-	-
Изменения в параметрах риска*	5,911	(924)	(13,828)	(1,112)	(9,953)
Новые выдачи или приобретения финансовых активов*	(11,659)	-	-	-	(11,659)
Прекращение признания финансовых активов**	2,858	274	4,261	615	8,008
Восстановление резервов по ранее списанным активам	-	-	(16,187)	(1,753)	(17,940)
Списания	-	-	13,372	377	13,749
Разница от переоценки иностранной валюты и прочие корректировки	-	-	(31)	(1)	(32)
На конец года	(9,069)	(1,838)	(52,027)	(2,877)	(65,811)

АО «Народный Банк Казахстана»

Примечания к консолидированной финансовой отчетности
за годы, закончившиеся 31 декабря 2021, 2020 и 2019 г. (продолжение)
(в миллионах тенге)

	31 декабря 2020 г.				
	Стадия 1	Стадия 2	Стадия 3	ПСКО	Итого
На начало года	(36,305)	(45,797)	(302,834)	(23,782)	(408,718)
Перевод в Стадию 1	(6,662)	2,230	4,432	-	-
Перевод в Стадию 2	1,806	(4,934)	3,128	-	-
Перевод в Стадию 3	14,339	5,847	(20,186)	-	-
Изменения в параметрах риска*	6,495	4,858	(29,527)	9,734	(8,440)
Новые выдачи или приобретения финансовых активов*	(45,001)	-	-	-	(45,001)
Прекращение признания финансовых активов**	10,044	1,038	22,769	384	34,235
Восстановление резервов по ранее списанным активам	-	-	(11,896)	(9,388)	(21,284)
Списания	-	-	72,056	8,280	80,336
Разница от переоценки иностранной валюты и прочие корректировки	(547)	(721)	(4,599)	(3,302)	(9,169)
На конец года	(55,831)	(37,479)	(266,657)	(18,074)	(378,041)

	31 декабря 2020 г.				
	Стадия 1	Стадия 2	Стадия 3	ПСКО	Итого
Корпоративный бизнес					
На начало года	(5,553)	(43,753)	(201,737)	(20,831)	(271,874)
Перевод в Стадию 1	(484)	10	474	-	-
Перевод в Стадию 2	162	(607)	445	-	-
Перевод в Стадию 3	264	2,611	(2,875)	-	-
Изменения в параметрах риска*	4,773	6,719	(6,703)	7,379	12,168
Новые выдачи или приобретения финансовых активов*	(13,018)	-	-	-	(13,018)
Прекращение признания финансовых активов**	3,441	881	15,914	168	20,404
Восстановление резервов по ранее списанным активам	-	-	(8,286)	(8,392)	(16,678)
Списания	-	-	34,214	8,112	42,326
Разница от переоценки иностранной валюты и прочие корректировки	(746)	(918)	(55)	(3,507)	(5,226)
На конец года	(11,161)	(35,057)	(168,609)	(17,071)	(231,898)

АО «Народный Банк Казахстана»

Примечания к консолидированной финансовой отчетности
за годы, закончившиеся 31 декабря 2021, 2020 и 2019 гг. (продолжение)
(в миллионах тенге)

Розничный бизнес	31 декабря 2020 г.				
	Стадия 1	Стадия 2	Стадия 3	ПСКО	Итого
На начало года	(28,029)	(873)	(63,376)	-	(92,278)
Перевод в Стадию 1	(5,422)	1,997	3,425	-	-
Перевод в Стадию 2	1,147	(3,572)	2,425	-	-
Перевод в Стадию 3	13,445	2,150	(15,595)	-	-
Изменения в параметрах риска*	2,271	(864)	(13,120)	-	(11,713)
Новые выдачи или приобретения финансовых активов*	(26,510)	-	-	-	(26,510)
Прекращение признания финансовых активов**	5,364	47	3,277	-	8,688
Восстановление резервов по ранее списанным активам	-	-	(353)	-	(353)
Списания	-	-	29,211	-	29,211
Разница от переоценки иностранной валюты и прочие корректировки	267	(18)	(5,453)	-	(5,204)
На конец года	(37,467)	(1,133)	(59,559)	-	(98,159)

МСБ бизнес	31 декабря 2020 г.				
	Стадия 1	Стадия 2	Стадия 3	ПСКО	Итого
На начало года	(2,723)	(1,171)	(37,721)	(2,951)	(44,566)
Перевод в Стадию 1	(756)	223	533	-	-
Перевод в Стадию 2	497	(755)	258	-	-
Перевод в Стадию 3	630	1,086	(1,716)	-	-
Изменения в параметрах риска*	(549)	(997)	(9,704)	2,355	(8,895)
Новые выдачи или приобретения финансовых активов*	(5,473)	-	-	-	(5,473)
Прекращение признания финансовых активов**	1,239	110	3,578	216	5,143
Восстановление резервов по ранее списанным активам	-	-	(3,257)	(996)	(4,253)
Списания	-	-	8,631	168	8,799
Разница от переоценки иностранной валюты и прочие корректировки	(68)	215	909	205	1,261
На конец года	(7,203)	(1,289)	(38,489)	(1,003)	(47,984)

АО «Народный Банк Казахстана»

Примечания к консолидированной финансовой отчетности
за годы, закончившиеся 31 декабря 2021, 2020 и 2019 г. (продолжение)
(в миллионах тенге)

	31 декабря 2019 г.				
	Стадия 1	Стадия 2	Стадия 3	ПСКО	Итого
На начало года	(43,516)	(28,716)	(322,917)	(14,644)	(409,793)
Перевод в Стадию 1	(13,930)	7,727	6,203	-	-
Перевод в Стадию 2	9,109	(23,780)	14,671	-	-
Перевод в Стадию 3	49,988	4,163	(54,151)	-	-
Изменения в параметрах риска*	17,469	(7,252)	(13,953)	(3,894)	(7,630)
Новые выдачи или приобретения финансовых активов*	(68,134)	-	-	-	(68,134)
Прекращение признания финансовых активов**/**	12,299	1,663	31,512	2,340	47,814
Восстановление резервов по ранее списанным активам	-	-	(11,457)	(9,874)	(21,331)
Списания	-	-	41,867	1,687	43,554
Разница от переоценки иностранной валюты и прочие корректировки	410	398	5,391	603	6,802
На конец года	(36,305)	(45,797)	(302,834)	(23,782)	(408,718)

	31 декабря 2019 г.				
Корпоративный бизнес	Стадия 1	Стадия 2	Стадия 3	ПСКО	Итого
На начало года	(28,721)	(18,953)	(213,125)	(13,033)	(273,832)
Перевод в Стадию 1	(9,194)	5,100	4,094	-	-
Перевод в Стадию 2	6,012	(15,695)	9,683	-	-
Перевод в Стадию 3	32,992	2,748	(35,740)	-	-
Изменения в параметрах риска*	29,938	(18,314)	(11,075)	(3,466)	(2,917)
Новые выдачи или приобретения финансовых активов*	(44,968)	-	-	-	(44,968)
Прекращение признания финансовых активов**/**	8,117	1,098	20,798	2,083	32,096
Восстановление резервов по ранее списанным активам	-	-	(7,562)	(8,453)	(16,015)
Списания	-	-	27,632	1,501	29,133
Разница от переоценки иностранной валюты и прочие корректировки	271	263	3,558	537	4,629
На конец года	(5,553)	(43,753)	(201,737)	(20,831)	(271,874)

АО «Народный Банк Казахстана»

Примечания к консолидированной финансовой отчетности
за годы, закончившиеся 31 декабря 2021, 2020 и 2019 г. (продолжение)
(в миллионах тенге)

	31 декабря 2019 г.				
	Стадия 1	Стадия 2	Стадия 3	ПСКО	Итого
Розничный бизнес					
На начало года	(10,008)	(6,604)	(74,271)	-	(90,883)
Перевод в Стадию 1	(3,204)	1,777	1,427	-	-
Перевод в Стадию 2	2,095	(5,469)	3,374	-	-
Перевод в Стадию 3	11,497	957	(12,454)	-	-
Изменения в параметрах риска*	(15,661)	7,993	3,065	-	(4,603)
Новые выдачи или приобретения финансовых активов*	(15,671)	-	-	-	(15,671)
Прекращение признания финансовых активов**	2,829	382	7,248	-	10,459
Восстановление резервов по ранее списанным активам	-	-	(2,635)	-	(2,635)
Списания	-	-	9,630	-	9,630
Разница от переоценки иностранной валюты и прочие корректировки	94	91	1,240	-	1,425
На конец года	(28,029)	(873)	(63,376)	-	(92,278)

	31 декабря 2019 г.				
	Стадия 1	Стадия 2	Стадия 3	ПСКО	Итого
МСБ бизнес					
На начало года	(4,787)	(3,159)	(35,521)	(1,611)	(45,078)
Перевод в Стадию 1	(1,532)	850	682	-	-
Перевод в Стадию 2	1,002	(2,616)	1,614	-	-
Перевод в Стадию 3	5,499	458	(5,957)	-	-
Изменения в параметрах риска*	3,192	3,069	(5,943)	(428)	(110)
Новые выдачи или приобретения финансовых активов*	(7,495)	-	-	-	(7,495)
Прекращение признания финансовых активов**	1,353	183	3,466	257	5,259
Восстановление резервов по ранее списанным активам	-	-	(1,260)	(1,421)	(2,681)
Списания	-	-	4,605	186	4,791
Разница от переоценки иностранной валюты и прочие корректировки	45	44	593	66	748
На конец года	(2,723)	(1,171)	(37,721)	(2,951)	(44,566)

*Статья «Восстановление/(формирование) расходов по кредитным убыткам» в консолидированном отчете о прибылях и убытках состоит из следующих статей: «Изменения в параметрах риска», «Новые выдачи или приобретения финансовых активов» и «Прекращение признания финансовых активов».

**Прекращение признания финансовых активов включают в себя сумму изменения резервов по ожидаемым кредитным убыткам по полностью погашенным займам клиентам.

АО «Народный Банк Казахстана»

Примечания к консолидированной финансовой отчетности
за годы, закончившиеся 31 декабря 2021, 2020 и 2019 гг. (продолжение)
(в миллионах тенге)

В течение годов, закончившихся 31 декабря 2021, 2020 и 2019 гг., Группа списала ссуды на сумму 56,051 миллион тенге, 80,336 миллионов тенге и 43,554 миллиона тенге, соответственно, без прекращения права требования по займу для налоговых целей, которое не является объектом налогообложения.

Меры поддержки правительства в результате COVID-19

В марте 2020 г. НБРК и Агентством Республики Казахстан по регулированию и развитию финансового рынка совместно с банками второго уровня была разработана Программа.

Для реализации данной Программы было выделено 600 миллиардов тенге через размещение обусловленных вкладов в банки второго уровня. Оператором программы льготного кредитования был определен АО «Казахстанский фонд устойчивости» при НБРК, также определены 12 банков-участников, которые прошли независимую оценку качества активов (далее – «ОКА») и имеют в своем портфеле займы субъектам малого и среднего предпринимательства («МСБ»).

Механизм поддержки бизнеса реализуется путем предоставления банками второго уровня льготных кредитов на пополнение оборотного капитала субъектам МСБ и индивидуальным предпринимателям, пострадавшим в результате введения чрезвычайного положения, сроком до 12 месяцев по ставке не более 8% годовых.

Банку было выделено 180 миллиардов тенге (30% от 600 миллиардов тенге). Банк подписал соглашение о реализации Программы 27 марта 2020 г. В декабре 2020 г. условия Программы были пересмотрены, в том числе сумма Программы была увеличена до 770 миллиардов тенге. По состоянию на 31 декабря 2021 г. в рамках данной Программы Банк осуществил финансирование 428 клиентов на сумму 277.5 миллиардов тенге (на 31 декабря 2020 г. – 379 клиентов на сумму 143.9 миллиардов тенге).

Также нужно отметить, что Банк является одним из участников рынка по реализации программ льготного финансирования субъектов предпринимательства таких институтов развития, как АО «Фонд развития предпринимательства «ДАМУ», АО «Банк Развития Казахстана», АО «Аграрная Кредитная Корпорация», АО «KazakhExport». По состоянию на 31 декабря 2021 г., доля необесцененного МСБ портфеля, которая охвачена государственной поддержкой составляет 53% от объема необесцененного МСБ портфеля займов или 431.7 миллиардов тенге (на 31 декабря 2020 г. – 68% или 431.2 миллиарда тенге).

Резерв по ожидаемым кредитным убыткам и провизии

За год, закончившийся 31 декабря 2021 года, расходы по кредитным убыткам по займам клиентам составили 10,786 миллионов тенге (31 декабря 2020 г. - 19,206 миллионов тенге; 31 декабря 2019 г. – 27,950 миллионов тенге). Резервы по ожидаемым кредитным убыткам отражают чистое влияние экономических сценариев, проведенных мероприятий по проблемным активам корпоративного и розничного бизнеса по обеспечению погашения просроченной задолженности, по продаже беззалоговых займов коллекторским компаниям, а также эффект государственных программ для поддержки сектора МСБ.

АО «Народный Банк Казахстана»

Примечания к консолидированной финансовой отчетности
за годы, закончившиеся 31 декабря 2021, 2020 и 2019 гг. (продолжение)
(в миллионах тенге)

Внутренняя рейтинговая модель займов клиентам

Займы клиентам классифицируются, основываясь на внутренних оценках и других аналитических процедурах. Соответствующие департаменты классифицируют кредиты согласно их риску и риску потенциальных убытков, которые они представляют для Группы, классификация которых утверждается департаментом управления рисками.

Банк и его дочерние предприятия используют модель внутренней классификации займов по различным категориям риска. Модель помогает оценить категорию риска, основываясь на финансовых показателях заемщика, его кредитной истории, качестве дебиторской задолженности, ликвидности заемщика, рыночного риска, относимого к заемщику, сектора экономики и других факторов. При этом рейтинг является вспомогательным критерием при оценке увеличения уровня риска и стадий. Помимо рейтинга банк учитывает такие факторы как кредитная история и финансовые показатели, изменение стоимости залога и качества финансовых гарантий. Периодически, необходимая информация вносится в модель кредитными аналитиками. Информация, внесенная в систему, и оценка суммы резерва на обесценение займов клиентам проверяется блоком риск-менеджмента.

Рейтинговая модель использует следующую классификацию:

- Рейтинговый балл 1 – наивысший рейтинг по займу, минимальная степень кредитного риска;
- Рейтинговый балл 2 – очень высокое качество займа, очень низкая степень кредитного риска;
- Рейтинговый балл 3 – высокое качество займа, низкая степень кредитного риска;
- Рейтинговый балл 4 – удовлетворительное качество займа, незначительная степень кредитного риска;
- Рейтинговый балл 5 – кредитный риск может увеличиться в зависимости от состояния экономики;
- Рейтинговый балл 6 – высокая степень кредитного риска в зависимости от состояния экономики;
- Рейтинговый балл 7 – высокая степень риска дефолта при отсутствии иных факторов, указанных выше, платежеспособность заемщика зависит от благоприятных экономических условий;
- Рейтинговый балл 8 – 10 – очень высокий риск дефолта/дефолт.

Пулы однородных займов – займы клиентам, объединенные по принципу в однородные группы активов со схожими кредитными характеристиками (такими как: отрасль экономики, тип бизнеса, программа кредитования, уровень дефолтов, внутренние рейтинги и прочие факторы). В пулы однородных займов относятся активы, оцениваемые на коллективной основе.

АО «Народный Банк Казахстана»

Примечания к консолидированной финансовой отчетности
за годы, закончившиеся 31 декабря 2021, 2020 и 2019 гг. (продолжение)
(в миллионах тенге)

В следующей таблице представлен анализ подверженности Группы кредитному риску по классам финансовых активов, внутреннему рейтингу и «стадиям» без учета влияния какого-либо обеспечения или других средств повышения кредитного качества. Если не указано иное, для финансовых активов суммы в таблице представляют собой валовую балансовую стоимость.

31 декабря 2021 г.

Рейтинговый балл	стадия 1	стадия 2	стадия 3	ПСКО	Всего
	кредитные убытки, ожидаемые в течение 12 месяцев	кредитные убытки, ожидаемые в течение всего срока кредитования	кредитные убытки, ожидаемые в течение всего срока кредитования		
1-3	-	-	-	-	-
4	1,424,408	-	-	-	1,424,408
5	1,250,546	60,846	30,336	13,794	1,355,522
6	182,705	113,415	76,782	2,867	375,769
7	-	23,275	65,719	-	88,994
8-10	-	-	73,519	10,313	83,832
Займы корпоративным клиентам, оцениваемые на индивидуальной основе	2,857,659	197,536	246,356	26,974	3,328,525
Займы клиентам МСБ и РБ, оцениваемые на индивидуальной основе	490,501	29,581	74,024	5,678	599,784
Займы клиентам, оцениваемые на коллективной основе	2,121,592	18,040	181,678	641	2,321,951
	5,469,752	245,157	502,058	33,293	6,250,260
Минус – Резерв по ожидаемым кредитным убыткам	(69,846)	(48,369)	(240,242)	(19,575)	(378,032)
Займы клиентам	5,399,906	196,788	261,816	13,718	5,872,228

31 декабря 2020 г.

Рейтинговый балл	стадия 1	стадия 2	стадия 3	ПСКО	Всего
	кредитные убытки, ожидаемые в течение 12 месяцев	кредитные убытки, ожидаемые в течение всего срока кредитования	кредитные убытки, ожидаемые в течение всего срока кредитования		
1-3	-	-	-	-	-
4	393,558	-	-	-	393,558
5	1,101,257	24,393	-	-	1,125,650
6	586,442	125,049	36,043	13,246	760,780
7	131,352	31,153	148,658	1,606	312,769
8-10	-	-	81,666	34,745	116,411
Займы корпоративным клиентам, оцениваемые на индивидуальной основе	2,212,609	180,595	266,367	49,597	2,709,168
Займы клиентам МСБ и РБ, оцениваемые на индивидуальной основе	396,565	16,094	58,928	8,466	480,053
Займы клиентам, оцениваемые на коллективной основе	1,406,148	19,900	208,224	823	1,635,095
	4,015,322	216,589	533,519	58,886	4,824,316
Минус – Резерв по ожидаемым кредитным убыткам	(55,831)	(37,479)	(266,657)	(18,074)	(378,041)
Займы клиентам	3,959,849	179,110	266,862	40,454	4,446,275

АО «Народный Банк Казахстана»

Примечания к консолидированной финансовой отчетности
за годы, закончившиеся 31 декабря 2021, 2020 и 2019 гг. (продолжение)
(в миллионах тенге)

31 декабря 2019 г.

Рейтинговый балл	стадия 1 кредитные убытки, ожидаемые в течение 12 месяцев	стадия 2 кредитные убытки, ожидаемые в течение всего срока кредитования	стадия 3 кредитные убытки, ожидаемые в течение всего срока кредитования	ПСКО	Всего
1-3	-	-	-	-	-
4	298,985	-	-	-	298,985
5	990,784	12,513	-	-	1,003,297
6	580,210	65,042	27,787	14,572	687,611
7	39,419	61,792	132,131	1,626	234,968
8-10	-	-	139,635	49,548	189,183
Займы корпоративным клиентам, оцениваемые на индивидуальной основе	1,909,398	139,347	299,553	65,746	2,414,044
Займы клиентам МСБ и РБ, оцениваемые на индивидуальной основе	330,989	9,018	72,304	11,344	423,655
Займы клиентам, оцениваемые на коллективной основе	1,097,818	10,755	214,168	723	1,323,464
	3,338,205	159,120	586,025	77,813	4,161,163
Минус – Резерв по ожидаемым кредитным убыткам	(36,305)	(45,797)	(302,834)	(23,782)	(408,718)
Займы клиентам	3,301,900	113,323	283,191	54,031	3,752,445

АО «Народный Банк Казахстана»

Примечания к консолидированной финансовой отчетности
за годы, закончившиеся 31 декабря 2021, 2020 и 2019 гг. (продолжение)
(в миллионах тенге)

Анализ по кредитному качеству займов розничному бизнесу и клиентам МСБ, которые по состоянию на 31 декабря 2021, 2020 и 2019 гг. коллективно и индивидуально оцениваются на предмет обесценения, выглядит следующим образом:

	Займы до вычета резервов по ожидаемым кредитным убыткам	Резервы по ожидаемым кредитным убыткам	Займы после вычета резервов по ожидаемым кредитным убыткам
На 31 декабря 2021 г.			
Займы клиентам РБ			
Непросроченные	1,758,902	(53,167)	1,705,735
Просрочка:			
до 30 дней	37,989	(5,895)	32,094
от 31 до 60 дней	9,579	(2,426)	7,153
от 61 до 90 дней	6,224	(2,103)	4,121
от 91 до 180 дней	11,993	(8,404)	3,589
свыше 180 дней	70,290	(45,540)	24,750
Итого займы клиентам РБ, оцениваемые на коллективной и индивидуальной основе	1,894,977	(117,535)	1,777,442
Займы клиентам МСБ			
Непросроченные	961,269	(24,336)	936,933
Просрочка:			
до 30 дней	11,450	(2,334)	9,116
от 31 до 60 дней	4,630	(1,922)	2,708
от 61 до 90 дней	2,164	(882)	1,282
от 91 до 180 дней	11,644	(7,523)	4,121
свыше 180 дней	53,856	(28,814)	25,042
Итого займы клиентам МСБ, оцениваемые на коллективной и индивидуальной основе	1,045,013	(65,811)	979,202
Итого займы клиентам МСБ и РБ, оцениваемые на коллективной и индивидуальной основе	2,939,990	(183,346)	2,756,644
Итого займы корпоративным клиентам, оцениваемые на коллективной и индивидуальной основе	3,293,066	(191,878)	3,101,188
Итого займы по карточным операциям	17,204	(2,808)	14,396
Займы клиентам	6,250,260	(378,032)	5,872,228

АО «Народный Банк Казахстана»

Примечания к консолидированной финансовой отчетности
за годы, закончившиеся 31 декабря 2021, 2020 и 2019 гг. (продолжение)
(в миллионах тенге)

	Займы до вычета резервов по ожидаемым кредитным убыткам	Резервы по ожидаемым кредитным убыткам	Займы после вычета резервов по ожидаемым кредитным убыткам
На 31 декабря 2020 г.			
Займы клиентам РБ			
Непросроченные	1,179,945	(45,831)	1,134,114
Просрочка:			
до 30 дней	26,078	(4,590)	21,488
от 31 до 60 дней	6,562	(1,824)	4,738
от 61 до 90 дней	3,638	(1,171)	2,467
от 91 до 180 дней	12,630	(8,009)	4,621
свыше 180 дней	81,213	(48,992)	32,221
Итого займы клиентам РБ, оцениваемые на коллективной и индивидуальной основе	1,310,066	(110,417)	1,199,649
Займы клиентам МСБ			
Непросроченные	706,043	(20,980)	685,063
Просрочка:			
до 30 дней	20,537	(1,189)	19,348
от 31 до 60 дней	3,204	(510)	2,694
от 61 до 90 дней	3,219	(444)	2,775
от 91 до 180 дней	3,409	(890)	2,519
свыше 180 дней	60,532	(34,009)	26,523
Итого займы клиентам МСБ, оцениваемые на коллективной и индивидуальной основе	796,944	(58,022)	738,922
Итого займы клиентам МСБ и РБ, оцениваемые на коллективной и индивидуальной основе	2,107,010	(168,439)	1,938,571
Итого займы корпоративным клиентам, оцениваемые на коллективной и индивидуальной основе	2,701,336	(207,241)	2,494,095
Итого займы по карточным операциям	15,970	(2,361)	13,609
Займы клиентам	4,824,316	(378,041)	4,446,275

АО «Народный Банк Казахстана»

Примечания к консолидированной финансовой отчетности
за годы, закончившиеся 31 декабря 2021, 2020 и 2019 гг. (продолжение)
(в миллионах тенге)

	Займы до вычета резервов по ожидаемым кредитным убыткам	Резервы по ожидаемым кредитным убыткам	Займы после вычета резервов по ожидаемым кредитным убыткам
На 31 декабря 2019 г.			
Займы клиентам РБ			
Непросроченные	898,387	(30,108)	868,279
Просрочка:			
до 30 дней	23,525	(3,714)	19,811
от 31 до 60 дней	4,443	(1,167)	3,276
от 61 до 90 дней	9,153	(3,361)	5,792
от 91 до 180 дней	10,278	(5,541)	4,737
свыше 180 дней	96,746	(58,338)	38,408
Итого займы клиентам РБ, оцениваемые на коллективной и индивидуальной основе	1,042,532	(102,229)	940,303
Займы клиентам МСБ			
Непросроченные	552,663	(14,507)	538,156
Просрочка:			
до 30 дней	8,587	(997)	7,590
от 31 до 60 дней	3,476	(465)	3,011
от 61 до 90 дней	1,762	(147)	1,615
от 91 до 180 дней	5,739	(3,634)	2,105
свыше 180 дней	69,664	(39,323)	30,341
Итого займы клиентам МСБ, оцениваемые на коллективной и индивидуальной основе	641,891	(59,073)	582,818
Итого займы клиентам МСБ и РБ, оцениваемые на коллективной и индивидуальной основе	1,684,423	(161,302)	1,523,121
Итого займы корпоративным клиентам, оцениваемые на коллективной и индивидуальной основе	2,452,781	(241,518)	2,211,263
Итого займы по карточным операциям	23,959	(5,898)	18,061
Займы клиентам	4,161,163	(408,718)	3,752,445

12. Инвестиционная недвижимость

	2021 г.	2020 г.	2019 г.
По состоянию на 1 января	39,441	46,558	58,868
Поступления	657	1,511	13,843
Выбытия	(17,314)	(5,488)	(25,769)
Перемещения из/(в) коммерческую недвижимость	3,880	(3,767)	-
Перемещения в долгосрочные активы, предназначенные для продажи	-	-	(231)
Перемещения из/(в) основные средства	481	-	(529)
Прибыль от переоценки инвестиционной недвижимости	669	969	135
Курсовая разница	193	(342)	241
По состоянию на 31 декабря	28,007	39,441	46,558

В течении годов, закончившихся 31 декабря 2021, 2020 и 2019 гг., Группа произвела изъятие залогового обеспечения по займам клиентам и, в результате, Группа получила инвестиционную недвижимость в сумме 657 миллионов тенге, 1,511 миллиона тенге и 13,843 миллиона тенге, соответственно.

АО «Народный Банк Казахстана»

Примечания к консолидированной финансовой отчетности
за годы, закончившиеся 31 декабря 2021, 2020 и 2019 гг. (продолжение)
(в миллионах тенге)

По состоянию на 31 декабря 2021, 2020 и 2019 гг. инвестиционная недвижимость не была передана в качестве обеспечения по каким-либо обязательствам.

По состоянию на 31 декабря 2021, 2020 и 2019 гг. в состав прочих доходов включен доход в сумме 1,816 миллионов тенге, 1,766 миллионов тенге и 2,929 миллионов тенге, соответственно, от сдачи в аренду объектов инвестиционной недвижимости.

Операционные расходы, связанные с инвестиционной недвижимостью, по которым Группа получала доходы от аренды за годы, закончившиеся 31 декабря 2021, 2020 и 2019 гг., составили 1,178 миллионов тенге, 854 миллиона тенге и 1,623 миллиона тенге, соответственно.

Переоценка инвестиционной недвижимости была проведена независимым оценщиком по состоянию на 31 декабря 2021, 2020 и 2019 гг. Для определения справедливой стоимости были использованы доходный и сравнительный методы. При определении справедливой стоимости объектов недвижимости наилучшим и наиболее эффективным использованием объектов недвижимости является их текущие использование. В течение года в методике оценки изменений не было. По результатам переоценки Группа признала прибыль в консолидированном отчете о прибылях и убытках за годы, закончившиеся 31 декабря 2021 г., 31 декабря 2020 г. и 31 декабря 2019 г. в сумме 669 миллионов тенге, 969 миллионов тенге и 135 миллионов тенге, соответственно.

По состоянию на 31 декабря 2021, 2020 и 2019 гг. при расчете справедливой стоимости инвестиционной недвижимости Группы, оценки были отнесены на Уровень 3 в сумме 28,007 миллионов тенге, 39,441 миллион тенге и 46,558 миллионов тенге, соответственно (описание иерархии расчетов раскрыто в Примечании 36).

13. Коммерческая недвижимость

	2021 г.	2020 г.	2019 г.
По состоянию на 1 января	103,098	113,381	70,318
Поступления	29,977	26,215	69,722
Продажа имущества	(40,156)	(41,516)	(26,597)
Капитализированные затраты	3,373	1,251	327
Переводы (в)/из инвестиционной недвижимости	(3,880)	3,767	-
Переводы инвесторам	-	-	(389)
По состоянию на 31 декабря	92,412	103,098	113,381

В течении годов, закончившихся 31 декабря 2021, 2020 и 2019 гг., Группа произвела изъятие залогового обеспечения по займам клиентам и, в результате которой, Группа получила коммерческую недвижимость в сумме 29,977 миллионов тенге, 26,215 миллионов и 69,722 миллиона тенге, соответственно.

АО «Народный Банк Казахстана»

Примечания к консолидированной финансовой отчетности
за годы, закончившиеся 31 декабря 2021, 2020 и 2019 гг. (продолжение)
(в миллионах тенге)

14. Основные средства

Движение основных средств и нематериальных активов представлено следующим образом:

	Здания и сооружения	Транспортные средства	Компьютеры и банковское оборудование	Незавершенное строительство	Прочее	Активы в форме права пользования	Нематериальные активы	Итого
Переоцененная/ первоначальная стоимость:								
31 декабря 2020 г.	114,381	4,421	41,012	1,774	24,153	8,459	27,299	221,499
Поступления	1,041	676	8,685	7,750	4,393	2,604	3,748	28,897
Выбытия	(175)	(83)	(3,432)	(1)	(1,681)	(1,114)	(688)	(7,174)
Реклассификация в активы, предназначенные для продажи	-	-	-	-	(7)	-	-	(7)
Переведено в инвестиционную недвижимость	(481)	-	-	-	-	-	-	(481)
Переводы	5,323	-	284	(3,867)	(1,740)	-	-	-
Курсовые разницы	90	8	84	-	272	198	149	801
31 декабря 2021 г.	120,179	5,022	46,633	5,656	25,390	10,147	30,508	243,535
Накопленный износ:								
31 декабря 2020 г.	468	1,844	19,343	-	11,579	2,593	15,091	50,918
Начисления	1,870	580	5,524	-	2,364	2,081	2,490	14,909
Выбытия	(75)	(66)	(3,292)	-	(1,204)	(933)	(678)	(6,248)
Переводы	982	-	(7)	-	(972)	(3)	-	-
Курсовые разницы	10	5	40	-	38	(44)	58	107
31 декабря 2021 г.	3,255	2,363	21,608	-	11,805	3,694	16,961	59,686
Балансовая стоимость:								
31 декабря 2021 г.	116,924	2,659	25,025	5,656	13,585	6,453	13,547	183,849

АО «Народный Банк Казахстана»

Примечания к консолидированной финансовой отчетности
за годы, закончившиеся 31 декабря 2021, 2020 и 2019 гг. (продолжение)

(в миллионах тенге)

	Здания и сооружения	Транспортные средства	Компьютеры и банковское оборудование	Незавершенное строительство	Прочее	Активы в форме права пользования	Нематериальные активы	Итого
Переоцененная/ первоначальная стоимость:								
31 декабря 2019 г.	103,232	3,804	31,448	364	22,112	5,517	23,225	189,702
Поступления	1,123	958	10,517	2,821	3,235	3,436	8,076	30,166
Выбытия	(844)	(328)	(1,512)	(104)	(528)	(195)	(3,737)	(7,248)
Переоценка	10,541	-	-	(13)	-	-	-	10,528
Реклассификация в активы, предназначенные для продажи	(223)	-	-	-	-	-	-	(223)
Переводы	1,046	-	753	(1,294)	(505)	-	-	-
Курсовые разницы	(494)	(13)	(194)	-	(161)	(299)	(265)	(1,426)
31 декабря 2020 г.	114,381	4,421	41,012	1,774	24,153	8,459	27,299	221,499
Накопленный износ:								
31 декабря 2019 г.	2,523	1,635	16,314	-	10,088	1,055	13,504	45,119
Начисления	1,904	528	4,522	-	2,103	1,745	2,224	13,026
Выбытия	(352)	(314)	(1,411)	-	(493)	(134)	(543)	(3,247)
Списано при переоценке	(3,585)	-	-	-	-	-	-	(3,585)
Переводы	8	2	27	-	(37)	-	-	-
Курсовые разницы	(30)	(7)	(109)	-	(82)	(73)	(94)	(395)
31 декабря 2020 г.	468	1,844	19,343	-	11,579	2,593	15,091	50,918
Балансовая стоимость:								
31 декабря 2020 г.	113,913	2,577	21,669	1,774	12,574	5,866	12,208	170,581

АО «Народный Банк Казахстана»

Примечания к консолидированной финансовой отчетности
за годы, закончившиеся 31 декабря 2021, 2020 и 2019 г. (продолжение)

(в миллионах тенге)

	Здания и сооружения	Транспортные средства	Компьютеры и банковское оборудование	Незавершенное строительство	Прочее	Активы в форме права пользования	Нематериальные активы	Итого
Переоцененная/ первоначальная стоимость:								
31 декабря 2018 г.	105,951	3,520	26,090	63	20,691	-	20,482	176,797
Поступления	1,334	760	6,859	775	2,469	3,183	3,597	18,977
Признание активов в форме права пользования при применении МСФО (IFRS) 16	-	-	-	-	-	3,077	-	3,077
Выбытия	(2,986)	(478)	(1,889)	(66)	(518)	(743)	(895)	(7,575)
Переводы из инвестиционного имущества	529	-	-	-	-	-	-	529
Реклассификация в активы, предназначенные для продажи	(1,485)	-	-	(408)	(262)	-	-	(2,155)
Переводы	-	-	336	-	(336)	-	-	-
Курсовые разницы	(111)	2	52	-	68	-	41	52
31 декабря 2019 г.	103,232	3,804	31,448	364	22,112	5,517	23,225	189,702
Накопленный износ:								
31 декабря 2018 г.	881	1,598	13,931	-	8,918	-	12,047	37,375
Начисления	1,896	444	4,103	-	1,668	1,162	2,323	11,596
Выбытия	(272)	(406)	(1,756)	-	(488)	(112)	(882)	(3,916)
Переводы	-	-	44	-	(44)	-	-	-
Курсовые разницы	18	(1)	(8)	-	34	5	16	64
31 декабря 2019 г.	2,523	1,635	16,314	-	10,088	1,055	13,504	45,119
Балансовая стоимость:								
31 декабря 2019 г.	100,709	2,169	15,134	364	12,024	4,462	9,721	144,583

АО «Народный Банк Казахстана»

Примечания к консолидированной финансовой отчетности
за годы, закончившиеся 31 декабря 2021, 2020 и 2019 г. (продолжение)
(в миллионах тенге)

В соответствии с политикой Группы по переоценке основных средств требуется, чтобы весь класс основных средств – здания и сооружения, переоценивался каждые три года. В случае значительного изменения специфических рыночных или имущественных индикаторов, Группа может проводить переоценку чаще. В 2021 г. руководство Группы не выявило значительных изменений на рынке коммерческой недвижимости для аналогичных зданий, принадлежащих Группе, и соответствующая переоценка не проводилась.

Группа переоценила свои здания и сооружения в течение 2020 г. Оценка производилась независимыми оценщиками. Независимые оценщики использовали три подхода при определении справедливой стоимости основных средств: доходный подход с методом капитализации дохода и сравнительный подход с применением рыночной информации для определения справедливой стоимости зданий и сооружений в условиях активного рынка, а затратный подход в отсутствие активного рынка для объектов переоценки.

По состоянию на 31 декабря 2021 г., при расчете справедливой стоимости зданий и сооружений Группы, оценки были отнесены в Уровни 2 и Уровни 3 в сумме 109,869 миллионов тенге и 7,055 миллионов тенге, соответственно (31 декабря 2020: 102,385 миллионов тенге и 11,528 миллионов тенге, соответственно; 31 декабря 2019: 88,695 миллионов тенге и 12,014 миллионов тенге, соответственно). Описание иерархии расчетов раскрыто в Примечании 36.

По состоянию на 31 декабря 2021 г., общая сумма справедливой стоимости зданий и сооружений составила 116,924 миллиона тенге (31 декабря 2020 г.: 113,913 миллиона тенге, 31 декабря 2019 г.: 100,709 миллион тенге). Если бы здания Группы были оценены по первоначальной стоимости, их балансовая стоимость составила бы 113,202 миллиона тенге по состоянию на 31 декабря 2021 г. (31 декабря 2020 г.: 110,564 миллиона тенге, 31 декабря 2019 г.: 97,881 миллион тенге).

15. Активы, предназначенные для продажи

В результате дефолтов некоторых контрагентов по займам клиентам, Группа признала залоги по займам как активы, предназначенные для продажи по справедливой стоимости. Активы в последующем были оценены по наименьшей из справедливой стоимости, за минусом затрат на реализацию, или текущей стоимости, так как руководство соответствующего уровня приняло план по продаже активов и активному поиску покупателя.

Активы, предназначенные для продажи, включают следующее:

	31 декабря 2021 г.	31 декабря 2020 г.	31 декабря 2019 г.
Объекты недвижимости	27,840	25,455	22,139
Земельные участки	16,840	16,653	23,613
Движимое имущество	732	136	14
Итого активы, предназначенные для продажи	45,412	42,244	45,766

В ноябре 2020 г. Группа произвела независимую оценку активов, предназначенных для продажи и признала убыток от обесценения в размере 1,690 миллионов тенге, включенный в убыток от обесценения нефинансовых активов в консолидированном отчете о прибылях и убытках.

АО «Народный Банк Казахстана»

Примечания к консолидированной финансовой отчетности
за годы, закончившиеся 31 декабря 2021, 2020 и 2019 гг. (продолжение)
(в миллионах тенге)

Несмотря на то, что активы в настоящее время активно выставлены на продажу, большинство из них не было продано в течение короткого периода времени. Тем не менее, руководство по-прежнему намерено продавать эти активы. Так как цена активов не превышает текущую справедливую стоимость за вычетом расходов на продажу, они продолжают быть классифицированы как активы, предназначенные для продажи в конце 2021, 2020 и 2019 гг.

Справедливая стоимость долгосрочных активов, предназначенных для продажи, была определена независимыми оценщиками. Справедливая стоимость была определена на основании доходного, сравнительного и затратного методов. При определении справедливой стоимости объектов недвижимости наилучшим и наиболее эффективным использованием объектов недвижимости является их текущее использование. За год каких-либо изменений в методике оценки не произошло.

Ниже представлена подробная информация об активах Группы, предназначенных для продажи, и данные об иерархии справедливой стоимости, по состоянию на 31 декабря 2021, 2020 и 2019 гг.:

	Уровень 2	Уровень 3	Итого
31 декабря 2019 г.			
Объекты недвижимости	12,806	9,333	22,139
Земельные участки	-	23,613	23,613
Движимое имущество	-	14	14
31 декабря 2020 г.			
Объекты недвижимости	12,469	12,986	25,455
Земельные участки	-	16,653	16,653
Движимое имущество	-	136	136
31 декабря 2021 г.			
Объекты недвижимости	13,508	14,332	27,840
Земельные участки	-	16,840	16,840
Движимое имущество	-	732	732

16. Страховые активы и обязательства

Страховые активы включают следующее:

	31 декабря 2021 г.	31 декабря 2020 г.	31 декабря 2019 г.
Доля перестраховщика в резерве на выплату страховых возмещений	18,934	16,898	42,234
Доля перестраховщика в резерве незаработанных премий	13,653	12,364	19,818
	32,587	29,262	62,052
Премии к получению	21,524	10,667	19,957
Страховые активы	54,111	39,929	82,009

АО «Народный Банк Казахстана»

Примечания к консолидированной финансовой отчетности
за годы, закончившиеся 31 декабря 2021, 2020 и 2019 гг. (продолжение)
(в миллионах тенге)

Страховые обязательства включают следующее:

	31 декабря 2021 г.	31 декабря 2020 г.	31 декабря 2019 г.
Резерв на урегулирование убытков	180,373	148,085	173,052
Резерв незаработанных страховых премий, брутто	44,253	32,819	36,349
	224,626	180,904	209,401
Кредиторская задолженность перед перестраховщиками и агентами	15,655	10,342	14,301
Страховые обязательства	240,281	191,246	223,702

Страховой риск

Установлены политики и лимиты по страхованию, которые обуславливают процесс принятия страховых рисков и их лимитов. Мониторинг этих лимитов осуществляется на постоянной основе. Деятельность по страхованию охватывает всю территорию Казахстана. Портфель по перестрахованию в отношении географической концентрации и в отношении страховых продуктов диверсифицирован.

Риск, связанный с управлением возмещений

Управление риском того, что возмещения могут быть урегулированы или оплачены несоответствующим образом, производится с использованием ряда контролей ИТ-систем и ручных процессов, проводимых опытным персоналом. Это, наряду с детальными политиками и процедурами обеспечивает уверенность в том, что все возмещения, будут урегулированы своевременно, должным образом и в корректной форме.

Риск перестрахования

Перестрахование используется для защиты от влияния стихийных бедствий либо против непредвиденных масштабов или неблагоприятных тенденций в отдельных значительных возмещениях и для перевода риска, превышающего размер риска, приемлемого для Группы.

Перестрахование риска, превышающего размер риска, приемлемого для Группы, эффективно только в том случае, когда премия перестрахования является выгодной и контрагент является финансово защищенной компанией.

Группа производит оценку финансового положения перестраховщиков и отслеживает концентрацию кредитного риска, возникающего по аналогичным географическим регионам, деятельности или экономическим характеристикам перестраховщиков с целью минимизации рисков существенных убытков вследствие неплатежеспособности перестраховщика.

Риск страховых резервов

Существует риск того, что резервы могут быть оценены некорректно таким образом, что это может привести к недостаточности средств для уплаты или урегулирования возмещений тогда, когда это может потребоваться. Группа применяет различные актуарные методы и допущения при оценке обязательств по страхованию и перестрахованию.

АО «Народный Банк Казахстана»

Примечания к консолидированной финансовой отчетности
за годы, закончившиеся 31 декабря 2021, 2020 и 2019 г. (продолжение)
(в миллионах тенге)

Проверка достаточности обязательств

Группа выполняет проверку достаточности обязательств на каждую отчетную дату, чтобы убедиться в том, что обязательства по страхованию соответствуют ожидаемым денежным потокам в будущем. Данный анализ выполняется путем сравнения балансовой стоимости обязательств и прогнозируемых дисконтированных будущих денежных потоков (включая премии, убытки, расходы, возврат по инвестициям и другие статьи), используя наилучшие оценочные допущения.

Если обнаружится недостаточность обязательств (то есть балансовая стоимость обязательств по страхованию не превышает прогнозируемые будущие денежные потоки), то такая разница полностью признается в отчете о прибылях и убытках.

Кредитный риск в страховании

Кредитный риск - риск неплаты контрагентом причитающихся сумм в полном объеме и в установленные сроки. Определение уровня кредитного риска осуществляется посредством ограничения сумм риска по одному клиенту или группам клиентов, а также по географическим сегментам. Ограничения уровня кредитного риска, применительно к клиенту и перестраховщикам, утверждаются НБРК. Такие риски отслеживаются регулярно и предусматривают ежегодную, либо более частую переоценку и анализ.

Движение по резервам на выплаты страховых возмещений за годы, закончившиеся 31 декабря 2021, 2020 и 2019 г., представлено следующим образом:

	2021 г.	2020 г.	2019 г.
Резервы на выплату страховых возмещений, начало года	148,085	173,052	134,802
Доля перестраховщика в резерве на выплату страховых возмещений, начало года	(16,898)	(42,234)	(34,270)
Чистые страховые резервы, начало года	131,187	130,818	100,532
Плюс понесенные страховые возмещения	91,017	63,366	88,925
Минус произведенные страховые выплаты	(60,765)	(62,997)	(58,639)
Чистые страховые резервы, конец года	161,439	131,187	130,818
Доля перестраховщика в резерве на выплату страховых возмещений, конец года	18,934	16,898	42,234
Резервы на выплату страховых возмещений, конец года	180,373	148,085	173,052

АО «Народный Банк Казахстана»

Примечания к консолидированной финансовой отчетности
за годы, закончившиеся 31 декабря 2021, 2020 и 2019 гг. (продолжение)
(в миллионах тенге)

За годы, закончившиеся 31 декабря 2021, 2020 и 2019 гг., движение по резервам незаработанных премий представлено следующим образом:

	2021 г.	2020 г.	2019 г.
Резерв незаработанных премий, брутто, начало года	32,819	36,349	32,952
Доля перестраховщика в резерве незаработанных премий, начало года	(12,364)	(19,818)	(17,224)
Чистый резерв незаработанных премий, начало года	20,455	16,531	15,728
Изменение резерва незаработанных премий	11,434	(3,530)	3,397
Изменение доли перестраховщика в резерве незаработанных премий	(1,289)	7,454	(2,594)
Чистое изменение резерва незаработанных премий	10,145	3,924	803
Чистый резерв незаработанных премий, конец года	30,600	20,455	16,531
Доля перестраховщика в резерве незаработанных премий, конец года	13,653	12,364	19,818
Резерв незаработанных премий, брутто, конец года	44,253	32,819	36,349

17. Прочие активы

Прочие активы включают:

	31 декабря 2021 г.	31 декабря 2020 г.	31 декабря 2019 г.
Прочие финансовые активы:			
Дебиторы по банковской деятельности	52,792	84,296	70,541
Дебиторская задолженность по финансовой аренде	21,369	19,013	21,514
Дебиторы по небанковской деятельности	10,907	16,849	29,006
Начисленные комиссионные доходы	5,579	6,078	5,168
Прочее	182	48	71
	90,829	126,284	126,300
Минус – Резерв по ожидаемым кредитным убыткам	(19,596)	(30,636)	(23,876)
	71,233	95,648	102,424
Прочие нефинансовые активы:			
Инвестиции в ассоциированные организации	33,774	32,797	26,732
Налоги предоплаченные, за исключением подоходного налога	7,013	6,123	6,256
Предоплата за инвестиционное имущество	6,307	7,126	5,813
Предоплата за основные средства	4,631	6,259	1,286
Товарно-материальные запасы	3,862	4,089	2,268
Гудвил	3,085	3,085	3,085
Драгоценные металлы	1,298	21,551	9,248
Прочие инвестиции	1,061	838	884
Прочее	2,129	2,794	2,682
	63,160	84,662	58,254
	134,393	180,310	160,678

По состоянию на 31 декабря 2021, 2020 и 2019 гг. инвестиции в ассоциированную организацию были представлены 40% инвестициями в АО «Алтын Банк» (China Citic Bank Corporation Limited). В 2021 г., Группа получила дивиденды в размере 5,200 миллионов тенге от своей ассоциированной организации АО «Алтын Банк» (2020 г. - ноль тенге; 2019 г. - ноль тенге).

АО «Народный Банк Казахстана»

Примечания к консолидированной финансовой отчетности
за годы, закончившиеся 31 декабря 2021, 2020 и 2019 гг. (продолжение)
(в миллионах тенге)

Движение в накопленных резервах по ожидаемым кредитным убыткам по прочим активам представлено следующим образом:

	31 декабря 2021 г.			
	Стадия 1	Стадия 2	Стадия 3	Итого
На начало года	(935)	(3,161)	(26,540)	(30,636)
Перевод в Стадию 1	(857)	857	-	-
Перевод в Стадию 2	-	(576)	576	-
Перевод в Стадию 3	131	2,501	(2,632)	-
Изменения в параметрах риска*	(1,294)	379	14,784	13,869
Восстановление резервов по ранее списанным активам	-	-	(5,153)	(5,153)
Списания	-	-	2,478	2,478
Разница от переоценки иностранной валюты и прочие корректировки	(14)	-	(140)	(154)
На конец года	(2,969)	-	(16,627)	(19,596)

	31 декабря 2020 г.			
	Стадия 1	Стадия 2	Стадия 3	Итого
На начало года	(809)	(2,502)	(20,565)	(23,876)
Изменения в параметрах риска*	(135)	(684)	(6,912)	(7,731)
Восстановление резервов по ранее списанным активам	-	-	(192)	(192)
Списания	4	-	1,107	1,111
Разница от переоценки иностранной валюты и прочие корректировки	5	25	22	52
На конец года	(935)	(3,161)	(26,540)	(30,636)

	31 декабря 2019 г.			
	Стадия 1	Стадия 2	Стадия 3	Итого
На начало года	(1,046)	(1,696)	(13,583)	(16,325)
Изменения в параметрах риска*	51	(806)	(1,312)	(2,067)
Восстановление резервов по ранее списанным активам	-	-	(7,857)	(7,857)
Списания	187	-	2,537	2,724
Разница от переоценки иностранной валюты и прочие корректировки	(1)	-	(350)	(351)
На конец года	(809)	(2,502)	(20,565)	(23,876)

*Статья «Восстановление/(формирование) расходов по кредитным убыткам» в консолидированном отчете о прибылях и убытках состоит из следующих статей: «Изменения в параметрах риска», «Новые выдачи или приобретения финансовых активов» и «Прекращение признания финансовых активов».

АО «Народный Банк Казахстана»

Примечания к консолидированной финансовой отчетности
за годы, закончившиеся 31 декабря 2021, 2020 и 2019 гг. (продолжение)
(в миллионах тенге)

18. Средства клиентов

Средства клиентов включают следующее:

	31 декабря 2021 г.	31 декабря 2020 г.	31 декабря 2019 г.
Отражено по амортизированной стоимости:			
Срочные вклады:			
Физические лица	3,674,572	3,073,187	2,743,019
Юридические лица	2,046,999	1,825,513	1,441,930
	5,721,571	4,898,700	4,184,949
Текущие счета:			
Юридические лица	2,011,305	1,932,096	1,713,267
Физические лица	740,531	625,181	508,197
	2,751,836	2,557,277	2,221,464
	8,473,407	7,455,977	6,406,413

На 31 декабря 2021 г. десять самых крупных групп связанных клиентов Группы составляли примерно 20% общей суммы средств клиентов (31 декабря 2020 г. – 23%, 31 декабря 2019 г. – 27%), каждая группа связанных клиентов представляет собой клиентов, связанных между собой внутри группы.

На 31 декабря 2021 г. средства клиентов включают залоговое обеспечение на сумму 119,885 миллионов тенге (31 декабря 2020 г. - 83,610 миллионов тенге; 31 декабря 2019 г. – 72,779 миллионов тенге).

Руководство считает, что в случае снятия средств, Группа получит заблаговременное уведомление с тем, чтобы реализовать свои ликвидные активы для обеспечения выплат.

Анализ средств клиентов по секторам представлен следующим образом:

	31 декабря 2021 г.	%	31 декабря 2020 г.	%	31 декабря 2019 г.	%
Физические лица и предприниматели	4,415,103	52%	3,698,368	50%	3,251,216	51%
Прочие потребительские услуги	767,535	9%	569,342	8%	423,489	7%
Финансовый сектор	711,392	8%	660,328	9%	420,979	7%
Нефть и газ	471,553	6%	407,114	5%	581,486	9%
Оптовая торговля	336,007	4%	398,752	5%	345,563	5%
Строительство	259,836	3%	259,903	3%	234,289	4%
Транспортировка	258,282	3%	294,612	4%	215,466	3%
Здравоохранение и социальные услуги	246,109	3%	227,031	3%	211,418	3%
Металлургия	187,437	2%	71,531	1%	70,805	1%
Связь	116,694	1%	87,411	1%	61,178	1%
Правительство и компании, контролируемые государством	110,568	1%	216,925	3%	171,331	3%
Образование	80,260	1%	66,096	1%	44,694	0%
Страхование и деятельность пенсионных фондов	77,109	1%	75,631	1%	76,594	1%
Энергетика	43,678	1%	55,187	1%	40,753	1%
Прочее	391,844	5%	367,746	5%	257,152	4%
	8,473,407	100%	7,455,977	100%	6,406,413	100%

АО «Народный Банк Казахстана»

Примечания к консолидированной финансовой отчетности
за годы, закончившиеся 31 декабря 2021, 2020 и 2019 гг. (продолжение)
(в миллионах тенге)

19. Средства кредитных учреждений

Средства кредитных учреждений включают:

	31 декабря 2021 г.	31 декабря 2020 г.	31 декабря 2019 г.
Отражено по амортизированной стоимости:			
Займы и вклады казахстанских банков (вкл. займы по соглашениям РЕПО)	889,941	124,927	127,237
Займы от АО «Фонд развития предпринимательства «ДАМУ»	83,878	89,005	91,001
Займы от АО «Банк Развития Казахстана»	47,451	47,251	45,245
Корреспондентские счета	25,856	20,405	14,917
Займы и вклады банков стран, не являющихся членами ОЭСР	22,943	9,532	6,005
Займы от прочих финансовых учреждений	1,507	2,075	2,417
Займы от АО «Национальный управляющий холдинг «КазАгро»	66	131	197
Займы и вклады банков стран, являющихся членами ОЭСР	-	7,401	18,946
	1,071,642	300,727	305,965

По состоянию на 31 декабря 2021 г. займы от АО «Фонд развития предпринимательства «ДАМУ» («ДАМУ») включали долгосрочный заем в размере 81,879 миллионов тенге (31 декабря 2020 г. – 88,478 миллионов тенге, 31 декабря 2019 г. – 90,558 миллионов тенге) по ставке 1.0%-4.5% годовых со сроком погашения в 2022-2035 гг. с возможностью досрочного погашения. Займы были получены в соответствии с Государственной программой («Программа») финансирования субъектов малого и среднего предпринимательства («МСБ») определенных отраслей. Согласно договорам займов, между ДАМУ и Группой, Группа несет ответственность за предоставление кредитов заемщикам МСБ, имеющим право на участие в Программе, по ставке 6.0% со сроком погашения не более 10 лет.

По состоянию на 31 декабря 2021 г. займы от АО «Фонд развития предпринимательства «ДАМУ» Группа заключила соглашение на предоставление кредитной линии для финансирования лизинговых сделок субъектов малого и среднего предпринимательства в размере 1,576 миллионов тенге со сроков погашения до июля 2024 года, согласно условиям кредитного соглашения, займы выдаются на срок 84 месяцев по ставке 9% при условии получения достаточного обеспечения.

По состоянию на 31 декабря 2021 г. займы от АО «Банк Развития Казахстана» («БРК») включали долгосрочные займы в размере 30,921 миллион тенге (31 декабря 2020 г. – 30,921 миллион тенге, 31 декабря 2019 г. – 30,921 миллион тенге) по ставке 2.0% годовых со сроком погашения в 2029-2037 гг., займы должны быть использованы для последующего кредитования субъектов крупного предпринимательства («КБ»), оперирующих в обрабатывающей промышленности; а также долгосрочные займы в размере 16,175 миллионов тенге (31 декабря 2020 г. – 16,175 миллионов тенге, 31 декабря 2019 г. – 14,175 миллионов тенге) по ставке 1.0% годовых со сроком погашения в 2035 г. для финансирования покупки автомашин розничными клиентами Группы. Согласно договора займа между БРК и Группой, Группа несет ответственность за предоставление кредитов заемщикам корпоративного предпринимательства, имеющим право на участие в Программе, по ставке 6.0% со сроком погашения не более 10 лет, а также заемщикам розничного бизнеса по ставке 4.0% со сроком погашения не более 5 лет.

АО «Народный Банк Казахстана»

Примечания к консолидированной финансовой отчетности
за годы, закончившиеся 31 декабря 2021, 2020 и 2019 гг. (продолжение)
(в миллионах тенге)

Руководство Группы считает, что отсутствуют какие-либо другие подобные финансовые инструменты и в связи с особым характером данные займы от ДАМУ, КазАгро и БРК представляют отдельные сегменты на рынке кредитования МСБ. В результате, займы от ДАМУ, КазАгро и БРК были получены в рамках обычной сделки и как таковые были отражены по справедливой стоимости на дату признания.

Далее представлены процентные ставки и сроки погашения средств кредитных учреждений:

	31 декабря 2021 г.		31 декабря 2020 г.		31 декабря 2019 г.	
	Процентная ставка, %	Срок погашения, год	Процентная ставка, %	Срок погашения, год	Процентная ставка, %	Срок погашения, год
Займы и вклады казахстанских банков (вкл. займы по соглашениям РЕПО)	8.8%-11.5%	2022	8.0%-10.4%	2021	9.0%-10.0%	2020
Займы от АО «Фонд развития предпринимательства «ДАМУ»	1.0%-9.0%	2022-2035	1.0%-4.5%	2021-2035	1.0%-4.5%	2021-2035
Займы от АО «Банк Развития Казахстана»	1.0%-2.0%	2029-2037	1.0%-2.0%	2029-2037	1.0%-2.0%	2029-2037
Займы и вклады банков стран, не являющихся членами ОЭСР	2.5%-10.5%	2022	1.0%-16.0%	2021-2025	1.0%-8.0%	2020-2024
Займы от прочих финансовых учреждений	4.0%-10.0%	2023-2026	4.0%-10.0%	2023-2026	4.0%-10.0%	2023-2026
Займы от АО «Национальный управляющий холдинг «КазАгро»	3.0%	2022	3.0%	2022	3.0%	2022
Займы и вклады банков стран, являющихся членами ОЭСР	-	-	7.0%	2021	3.6%	2020

Справедливая стоимость активов, переданных в залог (Примечание 9), и балансовая стоимость займов, включенных в займы и вклады казахстанских банков, по состоянию на 31 декабря 2021, 2020 и 2019 гг., представлены следующим образом:

	31 декабря 2021 г.		31 декабря 2020 г.		31 декабря 2019 г.	
	Справедливая стоимость залога	Балансовая стоимость займа	Справедливая стоимость залога	Балансовая стоимость займа	Справедливая стоимость залога	Балансовая стоимость займа
Казначейские векселя Министерства финансов Республики Казахстан	886,912	882,990	119,654	121,740	108,203	105,524
	886,912	882,990	119,654	121,740	108,203	105,524

Информация о переданных финансовых активах, признание которых не прекратилось полностью по состоянию на 31 декабря 2021, 2020 и 2019 гг., представлена ниже.

Займы по соглашениям РЕПО используются Группой в качестве обеспечения текущего потока платежей в тенге в рамках операционной деятельности Группы. Группа регулярно использует данный вид инструмента привлечения краткосрочной ликвидности и планирует продолжать привлекать средства посредством займов по соглашениям РЕПО в случае возникновения необходимости.

АО «Народный Банк Казахстана»

Примечания к консолидированной финансовой отчетности
за годы, закончившиеся 31 декабря 2021, 2020 и 2019 гг. (продолжение)
(в миллионах тенге)

Группа пришла к выводу, что она сохраняет за собой практически все риски и выгоды, связанные с такими ценными бумагами, которые включают в себя кредитные риски, рыночные риски, и поэтому не прекращает их признание. Кроме того, Группа признает финансовые обязательства в отношении полученных денежных средств в качестве обеспечения.

	Финансовые активы, оцениваемые по справедливой стоимости через прочий совокупный доход (Примечание 9)
31 декабря 2021 г.:	
Балансовая стоимость переданных активов	886,912
Балансовая стоимость соответствующих обязательств	882,990
31 декабря 2020 г.:	
Балансовая стоимость переданных активов	119,654
Балансовая стоимость соответствующих обязательств	121,740
31 декабря 2019 г.:	
Балансовая стоимость переданных активов	108,203
Балансовая стоимость соответствующих обязательств	105,524

В соответствии с условиями договоров займов с некоторыми банками стран ОЭСР, Группа обязана соблюдать определенные финансовые коэффициенты, в частности в отношении достаточности капитала. Имеющиеся финансовые соглашения Группы содержат положения, ограничивающие возможность Группы создавать право залога по своим активам. В случае неисполнения Группой обязательств по данным положениям, может привести к перекрестному сокращению срока платежа и цепочке неплатежей по условиям прочих финансовых соглашений Группы.

Руководство Группы считает, что по состоянию на 31 декабря 2021, 2020 и 2019 гг. Группа соблюдала ковенанты.

АО «Народный Банк Казахстана»

Примечания к консолидированной финансовой отчетности
за годы, закончившиеся 31 декабря 2021, 2020 и 2019 гг. (продолжение)
(в миллионах тенге)

20. Выпущенные долговые ценные бумаги

Выпущенные долговые ценные бумаги включали:

	31 декабря 2021 г.	31 декабря 2020 г.	31 декабря 2019 г.
Отражено по амортизированной стоимости:			
Выпущенные субординированные долговые ценные бумаги:			
Облигации, выраженные в тенге, с фиксированной ставкой	86,952	84,014	81,463
Итого выпущенные субординированные долговые ценные бумаги	86,952	84,014	81,463
Выпущенные несубординированные долговые ценные бумаги:			
Облигации, выраженные в тенге	333,310	331,760	330,197
Облигации, выраженные в долларах США	79,550	362,418	422,786
Итого выпущенные несубординированные долговые ценные бумаги	412,860	694,178	752,983
Итого выпущенные долговые ценные бумаги	499,812	778,192	834,446

1 марта 2019 г. Группа произвела частичное досрочное погашение облигаций, выпущенных на сумму 750 миллионов долларов США, со ставкой 5.5% и с датой погашения в 2022 г. Частичное досрочное погашение произведено в размере 200 миллионов долларов США вместе с начисленным, но не выплаченным вознаграждением.

В апреле 2019 г. Группа произвела размещение старших необеспеченных купонных облигаций на территории Международного финансового центра «Астана», номинальной стоимостью 180,500,000 долларов США на срок 36 месяцев по ставке 3% годовых.

26 апреля 2019 г. Группа погасила субординированные облигации, выпущенные в апреле 2009 г., с первоначальной суммой размещения 3,530 миллионов тенге. Погашение было произведено за счет собственных средств Группы.

14 ноября 2019 г. Группа погасила купонные облигации, выпущенные в ноябре 2014 г. с первоначальной суммой размещения 59,889 миллионов тенге. Погашение было произведено за счет собственных средств Группы.

31 декабря 2020 г. Группа произвела частичное досрочное погашение облигаций, выпущенных на сумму 750 миллионов долларов США, со ставкой 5.5% и с датой погашения в 2022 г. Частичное досрочное погашение произведено в размере 300 миллионов долларов США вместе с начисленным, но не выплаченным вознаграждением.

28 января 2021 года Банк погасил долг по еврооблигациям на сумму 500 миллионов долларов США со ставкой купона 7.25% и сроком погашения в 2021 году. Погашение было произведено из собственных средств Банка.

АО «Народный Банк Казахстана»

Примечания к консолидированной финансовой отчетности
за годы, закончившиеся 31 декабря 2021, 2020 и 2019 гг. (продолжение)
(в миллионах тенге)

1 марта 2021 года Банк полностью погасил долг по еврооблигациям на сумму 750 миллионов долларов США со ставкой купона 5.5% со сроком погашения в 2022 году. Сумма предоплаты составила 248 миллионов долларов США и была произведена за счет собственных средств Банка. Группа признала убыток в размере 19,767 миллионов тенге от досрочного погашения еврооблигаций в консолидированном отчете о прибылях и убытках, включенных в статью «Прочие доходы».

Купонные ставки и сроки погашения данных выпущенных долговых ценных бумаг представлены следующим образом:

	31 декабря 2021 г.		31 декабря 2020 г.		31 декабря 2019 г.	
	Купонная ставка, %	Срок погашения, год	Купонная ставка, %	Срок погашения, год	Купонная ставка, %	Срок погашения, год
Выпущенные субординированные долговые ценные бумаги:						
Облигации, выраженные в тенге, с фиксированной ставкой	9.5%	2025	9.5%	2025	9.5%	2025
Выпущенные несубординированные долговые ценные бумаги:						
Облигации, выраженные в тенге	7.5%-8.8%	2022-2025	7.5%-8.8%	2022-2025	7.5%-8.8%	2022-2025
Облигации, выраженные в долларах США	3.0%	2022	3.0%-7.3%	2021-2022	3.0%-7.3%	2021-2022

По состоянию на 31 декабря 2021 г. сумма начисленных процентов по выпущенным долговым ценным бумагам составляла 14,943 миллиона тенге (31 декабря 2020 - 21,090 миллионов тенге, 31 декабря 2019 – 20,354 миллиона тенге).

Субординированные долговые ценные бумаги являются необеспеченными обязательствами Группы и субординированными по отношению к платежам всей текущей и будущей приоритетной задолженности, и ряда прочих обязательств Группы. Купонные выплаты по выпущенным долговым ценным бумагам производятся на полугодовой и годовой основе.

В соответствии с условиями выпуска погашенных облигаций, выраженных в долларах США, Группа обязана была соблюдать определенные обязательства по поддержанию финансовых показателей, в частности, в отношении достаточности капитала, ограничений по сделкам, совершаемым по стоимости меньше, чем справедливая рыночная стоимость, и выплаты дивидендов. Также, условия выпуска облигаций, выраженных в долларах США, включают положения, ограничивающие возможность Группы закладывать свои активы. Неисполнение Группой обязательства по данным положениям, может привести к перекрестному сокращению срока платежа и перекрестному дефолту по условиям прочих финансовых соглашений Группы. Руководство считает, что по состоянию на 31 декабря 2021, 2020 и 2019 гг., Группа выполняла требования по коэффициентам, указанным в соглашениях Группы с доверительными управляющими и держателями облигаций.

АО «Народный Банк Казахстана»

Примечания к консолидированной финансовой отчетности
за годы, закончившиеся 31 декабря 2021, 2020 и 2019 гг. (продолжение)
(в миллионах тенге)

Движение обязательств, обусловленных финансовой деятельностью

В таблице ниже представлены изменения обязательств в результате финансовой деятельности, включая изменения, обусловленные денежными потоками, так и изменения, не связанные с денежными потоками. Обязательства, обусловленные финансовой деятельностью, это те обязательства, денежные потоки от которых в консолидированном отчете о движении денежных средств были или будущие денежные потоки будут классифицированы как денежные потоки от финансовой деятельности.

	1 января 2021 г.	Денежные потоки от финансовой деятельности	Неденежные изменения		31 декабря 2021 г.
			Курсовая разница	Изменение амортизи- рованной стоимости	
Выпущенные долговые ценные бумаги	778,192	(305,470)	2,310	24,780	499,812

	1 января 2020 г.	Денежные потоки от финансовой деятельности	Неденежные изменения		31 декабря 2020 г.
			Курсовая разница	Изменение амортизи- рованной стоимости	
Выпущенные долговые ценные бумаги	834,446	(126,213)	52,439	17,520	778,192

	1 января 2019 г.	Денежные потоки от финансовой деятельности	Неденежные изменения		31 декабря 2019 г.
			Курсовая разница	Изменение амортизи- рованной стоимости	
Выпущенные долговые ценные бумаги	900,791	(82,261)	(1,573)	17,489	834,446

21. Налогообложение

Банк и его дочерние предприятия подлежат налогообложению в соответствии с налоговым законодательством страны, в которой Группа осуществляет свою деятельность.

Расходы по налогу на прибыль составляют:

	Год, закончившийся 31 декабря 2021 г.	Год, закончившийся 31 декабря 2020 г.	Год, закончившийся 31 декабря 2019 г.
Текущие расходы по налогу	63,065	31,204	56,466
(Экономия)/расходы по отложенному налогу	(828)	5,674	(20,492)
Расход по налогу на прибыль	62,237	36,878	35,974

АО «Народный Банк Казахстана»

Примечания к консолидированной финансовой отчетности
за годы, закончившиеся 31 декабря 2021, 2020 и 2019 гг. (продолжение)
(в миллионах тенге)

(Экономия)/расходы по отложенному налогу связаны со следующими временными разницами:

	Год, закончившийся 31 декабря 2021 г.	Год, закончившийся 31 декабря 2020 г.	Год, закончившийся 31 декабря 2019 г.
Справедливая стоимость производных инструментов и финансовых активов, оцениваемых по справедливой стоимости через прочий совокупный доход	407	2,727	(19,330)
Основные средства, начисленная амортизация	1,517	3,689	240
Займы клиентам, резерв по ожидаемым кредитным убыткам	(384)	311	(37)
Прочее	(2,368)	(1,053)	(1,365)
(Экономия)/расходы по отложенному налогу, признанные в составе прибыли или убытка и прочем совокупном доходе	(828)	5,674	(20,492)

Ставка налога на прибыль казахстанских юридических лиц составляла 20% в течение годов, закончившихся 31 декабря 2021, 2020 и 2019 гг. Доход по государственным ценным бумагам и некоторым прочим ценным бумагам не облагается налогом на прибыль.

Ставка налога на прибыль в Российской Федерации, Кыргызской Республике, Грузии, Республике Таджикистан и Республике Узбекистан составляет 20%, 10%, 15%, 23% и 20%, соответственно.

Эффективная ставка налога на прибыль отличается от нормативной ставки налога на прибыль. Ниже приведен расчет для приведения расходов по налогу на прибыль, рассчитанному по нормативной ставке 20%, в соответствии с фактическими расходами по налогу на прибыль:

	Год, закончившийся 31 декабря 2021 г.	Год, закончившийся 31 декабря 2020 г.	Год, закончившийся 31 декабря 2019 г.
Прибыль до налогообложения	524,615	389,532	370,485
Нормативная ставка налога на прибыль	20%	20%	20%
Расходы по налогу на прибыль по нормативной ставке	104,923	77,906	74,097
Необлагаемый налогом доход по государственным ценным бумагам и прочим ценным бумагам и производным инструментам, доход по которым не облагается налогом	(37,110)	(40,890)	(40,956)
Влияние иных налоговых ставок дочерних предприятий, оперирующих в другой юрисдикции	(245)	(489)	(174)
Расходы, не относимые на вычеты:			
- прочие провизии	99	943	331
- общие и административные расходы	269	269	614
Прочее	(5,699)	(861)	2,062
Расход по налогу на прибыль	62,237	36,878	35,974

АО «Народный Банк Казахстана»

Примечания к консолидированной финансовой отчетности
за годы, закончившиеся 31 декабря 2021, 2020 и 2019 гг. (продолжение)
(в миллионах тенге)

Отложенные налоговые активы и обязательства включают:

	31 декабря 2021г.	31 декабря 2020г.	31 декабря 2019 г.
Налоговый эффект вычитаемых временных разниц:			
Начисленные премии	4,605	3,298	3,083
Начисленные отпускные расходы	767	619	609
Справедливая стоимость производных финансовых инструментов	296	1,115	3,424
Прочее	14	25	67
Отложенный налоговый актив	5,682	5,058	7,183
Налоговый эффект налогооблагаемых временных разниц:			
Корректировка справедливой стоимости средств клиентов	(40,397)	(41,342)	(42,191)
Основные средства, начисленная амортизация	(14,401)	(13,687)	(9,997)
Справедливая стоимость производных инструментов и финансовых активов, оцениваемых по справедливой стоимости через прочий совокупный доход	(805)	(398)	-
Резерв на обесценение по займам клиентам	(297)	(681)	(370)
Прочее	(1)	4	2
Отложенное налоговое обязательство	(55,902)	(56,104)	(52,556)
Чистое отложенное налоговое обязательство	(50,219)	(51,047)	(45,373)

Текущие налоговые активы и обязательства:

	31 декабря 2021 г.	31 декабря 2020 г.	31 декабря 2019 г.
Налог на прибыль к возмещению	1,942	782	1,704
Обязательства по налогу на прибыль	(11,539)	(2,758)	(10,029)
Текущее налоговое обязательство	(9,597)	(1,976)	(8,325)

Группа произвела взаимозачет отложенных налоговых активов и обязательств в консолидированном отчете о финансовом положении, в тех случаях, когда существовало право на взаимозачет. Суммы, представленные после взаимозачета, включают:

	31 декабря 2021 г.	31 декабря 2020 г.	31 декабря 2019 г.
Отложенный налоговый актив	250	234	197
Отложенное налоговое обязательство	(50,469)	(51,281)	(45,570)
Чистое отложенное налоговое обязательство	(50,219)	(51,047)	(45,373)

АО «Народный Банк Казахстана»

Примечания к консолидированной финансовой отчетности
за годы, закончившиеся 31 декабря 2021, 2020 и 2019 гг. (продолжение)
(в миллионах тенге)

В настоящее время в Казахстане и в других странах, где Группа ведет свою деятельность, действует ряд законов, связанных с различными налогами, введенных уполномоченными государственными и региональными органами. Такие налоги включают в себя налог на добавленную стоимость, налог на прибыль, социальный налог и прочие. Применяемые положения зачастую являются неясными или вовсе не существуют в связи с ограниченным количеством прошлых прецедентов. Нередко имеются различные мнения относительно юридической трактовки положений, как между ведомствами, так и внутри одного ведомства, что создает некоторую неопределенность и конфликтные ситуации. Налоговые декларации, а также другие сферы юридического регулирования (например, вопросы таможенного и валютного контроля), находятся под контролем нескольких ведомств, которые по закону имеют право налагать существенные штрафы и пени за допущенные, по их мнению, нарушения. Подобная ситуация создает большую степень вероятности налоговых рисков в Казахстане, чем, например, в других странах с более развитыми системами налогового законодательства.

Коммерческое законодательство стран, в которых ведет свою деятельность Группа, может иметь более чем одно толкование. Также, существует риск принятия налоговыми органами произвольных суждений, относящихся к деловой деятельности. В случае такого рода оспаривания налоговыми органами суждений руководства касательно деловой деятельности Группы, могут возникнуть дополнительные налоги, штрафы и пени.

Такая неопределенность может, например, относиться к налоговой трактовке финансовых инструментов и определению рыночного уровня ценовых показателей по сделкам. Также она может приводить к толкованию налоговыми органами возникших временных налоговых разниц по формированию и восстановлению резервов под возможные убытки по займам клиентам и задолженности, приравненной к займам, как занижения налогооблагаемой базы.

В Казахстане налоговые органы вправе проводить проверку налоговой отчетности за последние пять лет. Однако при необходимости вышестоящий налоговый орган может провести дополнительную проверку. Кроме того, в соответствии с разъяснениями судебных органов срок, за который может быть проверена налоговая отчетность, может быть продлен, в случае признания судом факта воспрепятствования проведению проверки налоговыми органами.

Руководство считает, что Группа проводит свою деятельность в соответствии с налоговым законодательством, однако существует риск того, что соответствующие органы могут занять иные позиции в отношении толкования налоговых вопросов.

Движение чистого отложенного налогового обязательства:

	2021 г.	2020 г.	2019 г.
Чистое отложенное налоговое обязательство на начало года	51,047	45,373	65,865
(Экономия)/расходы по отложенному налогу, признанные в составе прибыли или убытка	(944)	3,596	(20,510)
Расход по отложенному налогу, признанный в прочем совокупном доходе	116	2,078	18
Чистое отложенное налоговое обязательство на конец года	50,219	51,047	45,373

АО «Народный Банк Казахстана»

Примечания к консолидированной финансовой отчетности
за годы, закончившиеся 31 декабря 2021, 2020 и 2019 гг. (продолжение)
(в миллионах тенге)

22. Прочие обязательства

Прочие обязательства составляют:

	31 декабря 2021 г.	31 декабря 2020 г.	31 декабря 2019 г.
Обязательства от продолжающегося участия	71,989	46,933	26,167
Начисление по расчетам с сотрудниками, премиям и отпускам	27,125	20,270	19,243
Кредиторы по небанковской деятельности	21,655	8,187	4,421
Задолженность по налогам, кроме налога на прибыль	10,435	5,961	5,394
Прочие авансы полученные	6,605	9,415	8,144
Обязательства по аренде	6,477	5,930	4,871
Кредиторы по банковской деятельности	5,817	1,142	1,266
Общие и административные расходы к оплате	2,935	2,424	2,083
Кредиторы по коммерческой недвижимости	1,585	2,305	5,252
Прочие	524	45	201
Итого прочие обязательства	155,147	102,612	77,042

Обязательство от продолжающегося участия представляют собой обязательства перед АО «Казахстанский фонд устойчивости» (далее – «Оператор»), связанные с государственной ипотечной программой «7-20-25» и другими программами. В соответствии с условиями данной программы Банк предоставляет ипотечные займы заемщикам и передает права требования по займам Оператору программы. В соответствии с программой и договором доверительного управления, Банк осуществляет доверительное управление по переданным ипотечным займам. При этом Банк обязан выкупить права требования по переданным ипотечным займам при наличии просрочки по основному долгу и вознаграждению по кредитам более 90 календарных дней. Обратный выкуп осуществляется по номинальной стоимости займа на дату покупки.

Банк определил, что он не передал и не сохранил за собой все риски и выгоды, связанные с правом собственности на данные активы, в частности, кредитный риск, но сохранил контроль над переданными активами и продолжает признавать займы в объеме своего продолжающегося участия в них. Объем продолжающегося участия ограничивается максимальной суммой полученного возмещения, которую Банк может быть обязан вернуть, так как продолжающееся участие Банка принимает форму гарантии по переданному активу. Так как Банк продолжает признавать актив в объеме своего продолжающегося участия в составе займов клиентам, Банк также признает связанное с ним обязательство. По состоянию на 31 декабря 2021, 2020 и 2019 гг. основной долг по данным займам составил 71,989 миллионов тенге, 46,933 миллиона тенге и 26,167 миллионов тенге, соответственно.

АО «Народный Банк Казахстана»

Примечания к консолидированной финансовой отчетности
за годы, закончившиеся 31 декабря 2021, 2020 и 2019 гг. (продолжение)
(в миллионах тенге)

23. Капитал

Количество объявленных, выпущенных и полностью оплаченных акций на 31 декабря 2021, 2020 и 2019 гг., было представлено следующим образом:

	Разрешенные к выпуску акции	Разрешенные, но не выпущенные акции	Полностью оплаченные и выпущенные в обращение акции	Выкупленные собственные акции	Акции в обращении
31 декабря 2021 г.:					
Простые акции	25,000,000,000	(11,552,455,218)	13,447,544,782	(2,551,539,932)	10,896,004,850
31 декабря 2020 г.:					
Простые акции	25,000,000,000	(11,552,455,218)	13,447,544,782	(1,763,204,067)	11,684,340,715
31 декабря 2019 г.:					
Простые акции	25,000,000,000	(11,552,455,218)	13,447,544,782	(1,790,959,592)	11,656,585,190

Все акции выражены в тенге. Движение акций в обращении представлено следующим образом:

	Количество акций Простые акции	Номинал (цена размещения) (в миллионах тенге) Простые акции
31 декабря 2018 г.	11,679,756,429	97,586
Выкуп акций	(46,726,224)	(16,304)
Продажа выкупленных акций	23,554,985	13,111
31 декабря 2019 г.	11,656,585,190	94,393
Выкуп акций	(63,622,022)	(6,697)
Продажа выкупленных акций	91,377,547	10,304
31 декабря 2020 г.	11,684,340,715	98,000
Выкуп простых акций	(845,775,545)	(153,973)
Выкуп акций	(24,003,844)	(3,541)
Продажа выкупленных акций	81,443,524	9,219
31 декабря 2021 г.	10,896,004,850	(50,295)

В декабре 2021 г., Совет Директоров Банка принял решение осуществить выкуп размещенных простых акций Банка и глобальных депозитарных расписок, базовым активом которых являются размещенные простые акции Банка. Выкуп 845,775,545 штук простых акций по цене 182.10 тенге за акцию, в том числе 147,006,040 штук в форме 3,675,151 штук глобальных депозитарных расписок, базовым активом которых являются размещенные простые акции Банка, по цене 16.78 долларов США за одну штуку, на общую сумму 154 миллиарда тенге, был осуществлен на условиях, в порядке и срок, установленные вышеуказанным решением Совета директоров Банка. Цель выкупа - оптимизация структуры капитала Группы.

Объем выкупа составлял 7.2% от находящихся в обращении акций Банка на момент выкупа, в результате на отчетную дату совокупное количество выкупленных собственных акций Банка составило 2,539,270,930 штук или 18.9% от общего количества размещенных акций Банка.

АО «Народный Банк Казахстана»

Примечания к консолидированной финансовой отчетности
за годы, закончившиеся 31 декабря 2021, 2020 и 2019 гг. (продолжение)
(в миллионах тенге)

Выкупленные ценные бумаги хранятся как собственные выкупленные акции и в соответствии с законодательством Республики Казахстан не могут быть аннулированы. При этом выкупленные собственные акции Банка не учитываются при расчете базовой и разводненной прибыли на акцию и дивиденда на акцию. В случае реализации Банком выкупленных акций будет применяться стандартная процедура, установленная законодательством Республики Казахстан для объявленных, но не размещенных акций.

Простые акции

По состоянию на 31 декабря 2021, 2020 и 2019 гг., уставный капитал составлял 209,027 миллионов тенге. По состоянию на 31 декабря 2021 г., Группа владела собственными выкупленными простыми акциями в количестве 2,551,539,932 штук на сумму 259,322 миллиона тенге (31 декабря 2020 г. – 1,763,204,067 штук на сумму 111,027 миллионов тенге, 31 декабря 2019 г. – 1,790,959,592 штук на 114,634 миллиона тенге).

Каждая простая акция в обращении имеет право одного голоса и право на дивиденды. Выкупленные акции не имеют права голоса и права на дивиденды.

Дивиденды, выплаченные за предыдущие финансовые годы, приведены в таблице ниже:

	Выплачено в 2021 г. за год, закончившийся 31 декабря 2020 г.	Выплачено в 2020 г. за год, закончившийся 31 декабря 2019 г.	Выплачено в 2019 г. за год, закончившийся 31 декабря 2018 г.
Дивиденды, объявленные в течение периода	210,783	199,778	125,923
Размер денежного дивиденда на одну простую акцию	18.00	17.08	10.78

Эмиссионный доход

Эмиссионный доход представляет собой превышение суммы внесенных средств над номинальной стоимостью выпущенных акций.

24. Условные финансовые обязательства

Условные финансовые обязательства Группы включали следующее:

	31 декабря 2021 г.	31 декабря 2020 г.	31 декабря 2019 г.
Выданные гарантии	626,319	422,672	408,027
Коммерческие аккредитивы	65,267	38,306	68,312
Обязательства по выдаче займов	58,101	45,647	53,151
Условные финансовые обязательства	749,687	506,625	529,490
Минус - денежное обеспечение по аккредитивам	(35,469)	(16,922)	(33,453)
Минус - резервы	(13,193)	(9,287)	(3,924)
Условные финансовые обязательства, нетто	701,025	480,416	492,113

АО «Народный Банк Казахстана»

Примечания к консолидированной финансовой отчетности
за годы, закончившиеся 31 декабря 2021, 2020 и 2019 гг. (продолжение)
(в миллионах тенге)

Выданные гарантии представляют собой банковские гарантии, выпущенные Группой по заявлению его клиентов и действующие по состоянию на отчетную дату. По состоянию на 31 декабря 2021 г., непокрытые гарантии, выпущенные за десять крупнейших клиентов/групп клиентов, составляли 60% общих финансовых гарантий Группы (31 декабря 2020 г. – 52%, 31 декабря 2019 г. – 59%), и они составляли 24% капитала Группы (31 декабря 2020 г. – 15%, 31 декабря 2019 г. – 18%).

Коммерческие аккредитивы представляют собой аккредитивы, выпущенные Группой по заявлению его клиентов, по которым на отчетную дату оплата еще не была произведена. на 31 декабря 2021 г., на десять самых крупных непокрытых аккредитивов приходилось 44% всей суммы коммерческих аккредитивов Группы (31 декабря 2020 г. – 60%, 31 декабря 2019 г. – 52%), и они составляли 2% от капитала Группы (31 декабря 2020 г. – 2%; 31 декабря 2019 г. – 3%).

Группа требует предоставления залогового обеспечения при возникновении финансовых инструментов, связанных с заимствованием, когда это представляется необходимым. Обычно Группа требует залоговое обеспечение, за исключением случаев, когда определено отсутствие их необходимости, основанного на результате оценки кредитного риска заемщика или на анализе других депозитов, удерживаемых Группой. Залоговое обеспечение варьируется, и может включать вклады, хранящиеся в банках, государственные ценные бумаги и прочие активы.

Резервы представляют собой резервы по выданным гарантиям и аккредитивам.

Движение в резервах представлено следующим образом:

	31 декабря 2021 г.			
	стадия 1	стадия 2	стадия 3	Итого
На начало года	(640)	(1,343)	(7,304)	(9,287)
Перевод в стадию 2	258	(258)	-	-
Перевод в стадию 3	14,004	1,419	(15,423)	-
(Формирование дополнительных резервов)/восстановление резервов	(14,044)	(6,289)	16,331	(4,002)
Разница от переоценки иностранной валюты	116	38	(58)	96
На конец года	(306)	(6,433)	(6,454)	(13,193)

	31 декабря 2020 г.			
	стадия 1	стадия 2	стадия 3	Итого
На начало года	(365)	(838)	(2,721)	(3,924)
Перевод в стадию 1	(33)	-	33	-
Перевод в стадию 3	3,550	276	(3,826)	-
Формирование дополнительных резервов	(3,798)	(759)	(468)	(5,025)
Разница от переоценки иностранной валюты	6	(22)	(322)	(338)
На конец года	(640)	(1,343)	(7,304)	(9,287)

	31 декабря 2019 г.			
	стадия 1	стадия 2	стадия 3	Итого
На начало года	(152)	(1,061)	(1,333)	(2,546)
Перевод в стадию 3	-	38	(38)	-
(Формирование дополнительных резервов)/восстановление резервов	(208)	194	(1,294)	(1,308)
Разница от переоценки иностранной валюты	(5)	(9)	(56)	(70)
На конец года	(365)	(838)	(2,721)	(3,924)

АО «Народный Банк Казахстана»

Примечания к консолидированной финансовой отчетности
за годы, закончившиеся 31 декабря 2021, 2020 и 2019 гг. (продолжение)
(в миллионах тенге)

Обязательства будущих периодов по капитальным затратам

По состоянию на 31 декабря 2021 г., условные обязательства Группы по капитальным затратам в отношении незавершенного строительства составляли 5,998 миллионов тенге (31 декабря 2020 г. – 12,210 миллионов тенге, 31 декабря 2019 г. – 38 миллионов тенге).

Обязательства будущих периодов по договорам операционной аренды

По состоянию на 31 декабря 2021, 2020 и 2019 гг., у Группы не было существенных обязательств по неотменяемым договорам операционной аренды.

25. Чистый процентный доход

	Год, закончившийся 31 декабря 2021 г.	Год, закончившийся 31 декабря 2020 г.	Год, закончившийся 31 декабря 2019 г.
Процентные доходы включают:			
Займам клиентам	634,858	508,537	449,120
- Корпоративный бизнес	282,512	228,044	206,137
- Розничный бизнес	263,709	206,938	182,640
- МСБ	88,637	73,555	60,343
Долговые ценные бумаги, оцениваемые по амортизированной стоимости за вычетом резервов по ожидаемым кредитным убыткам	99,429	98,949	94,951
Финансовые активы, оцениваемые по справедливой стоимости через прочий совокупный доход	94,649	80,871	109,171
Денежные средства и их эквиваленты и средства в кредитных учреждениях	18,228	20,464	37,890
Прочие финансовые активы	11,079	8,867	10,218
Процентные доходы, рассчитанные с использованием метода эффективной процентной ставки	858,243	717,688	701,350
Финансовые активы, оцениваемые по справедливой стоимости через прибыль или убыток	21,622	15,546	8,954
Прочие процентные доходы	21,622	15,546	8,954
Итого процентные доходы	879,865	733,234	710,304
Процентные расходы включают:			
Средства клиентов	(303,169)	(232,823)	(216,588)
- Физические лица	(165,142)	(135,175)	(131,958)
- Юридические лица	(138,027)	(97,648)	(84,630)
Выпущенные долговые ценные бумаги	(45,853)	(80,578)	(82,800)
Средства кредитных учреждений	(8,829)	(9,572)	(4,760)
Прочие процентные расходы и аналогичные расходы	(8,264)	(10,269)	(7,784)
Прочие финансовые обязательства	(677)	(499)	(394)
Итого процентные расходы	(366,792)	(333,741)	(312,326)
Чистый процентный доход до расходов по кредитным убыткам	513,073	399,493	397,978

Прочие процентные и аналогичные расходы включают убыток от первоначального признания долгосрочной финансовой дебиторской задолженности.

АО «Народный Банк Казахстана»

Примечания к консолидированной финансовой отчетности
за годы, закончившиеся 31 декабря 2021, 2020 и 2019 г. (продолжение)
(в миллионах тенге)

Общий процентный доход, рассчитанный по методу ЭПС, для финансовых активов, отражаемых по амортизированной стоимости, 763,593 миллиона тенге за год, закончившийся 31 декабря 2021 г. (31 декабря 2020 г.: 636,817 миллионов тенге; 31 декабря 2019 г.: 592,179 миллионов тенге).

26. Доходы по услугам и комиссии

Доходы по услугам и комиссии были получены из следующих источников:

	Год, закончившийся 31 декабря 2021 г.	Год, закончившийся 31 декабря 2020 г.	Год, закончившийся 31 декабря 2019 г.
Обслуживание по пластиковым карточкам	82,531	69,228	63,147
Банковские переводы - расчетные счета	25,746	18,625	15,878
Выданные гарантии и аккредитивы	11,477	10,131	9,718
Кассовые операции	10,484	10,376	11,335
Выплата пенсий клиентам	7,381	8,599	8,131
Банковские переводы – заработная плата	4,494	6,045	6,925
Обслуживание счетов клиентов	3,938	3,129	3,310
Прочее	7,826	5,266	4,812
Программа лояльности	(15,488)	(7,278)	(2,613)
Итого доходы по услугам и комиссии	138,389	124,121	120,643

Расходы по услугам и комиссии включают следующее:

	Год, закончившийся 31 декабря 2021 г.	Год, закончившийся 31 декабря 2020 г.	Год, закончившийся 31 декабря 2019 г.
Платежные карточки	(60,700)	(48,746)	(37,231)
Страхование депозитов	(5,965)	(8,635)	(12,121)
Банковские переводы	(2,254)	(1,634)	(1,327)
Кассовые операции	(861)	(1,130)	(1,106)
Коммиссионные, выплаченные коллекторам	(186)	(326)	(314)
Прочее	(1,823)	(2,713)	(2,547)
Итого расходы по услугам и комиссии	(71,789)	(63,184)	(54,646)

АО «Народный Банк Казахстана»

Примечания к консолидированной финансовой отчетности
за годы, закончившиеся 31 декабря 2021, 2020 и 2019 гг. (продолжение)
(в миллионах тенге)

27. Чистая прибыль/(убыток) по финансовым активам и обязательствам, оцениваемым по справедливой стоимости через прибыль или убыток

Чистая прибыль/(убыток) по финансовым активам и обязательствам, оцениваемым по справедливой стоимости через прибыль или убыток, включает:

	Год, закончившийся 31 декабря 2021 г.	Год, закончившийся 31 декабря 2020 г.	Год, закончившийся 31 декабря 2019 г.
Чистая прибыль/(прибыль) по финансовым активам и обязательствам, классифицированным как предназначенные для торговли:			
Чистая реализованная прибыль/(убыток) по операциям с производными инструментами	8,289	(2,106)	2,736
Чистая нереализованная прибыль/(убыток) по производным инструментам	5,018	4,517	(20,055)
Чистая прибыль/(убыток) по торговым операциям	1,764	790	(1,415)
Итого чистая прибыль/(убыток) по финансовым активам и обязательствам, классифицированным как предназначенные для торговли	15,071	3,201	(18,734)

28. Чистая прибыль по операциям с иностранной валютой

Чистая прибыль по операциям с иностранной валютой включает:

	Год, закончившийся 31 декабря 2021 г.	Год, закончившийся 31 декабря 2020 г.	Год, закончившийся 31 декабря 2019 г.
Торговые операции, нетто	38,175	51,273	37,212
Курсовые разницы, нетто	(7,639)	(10,333)	8,167
Итого чистая прибыль по операциям с иностранной валютой	30,536	40,940	45,379

АО «Народный Банк Казахстана»

Примечания к консолидированной финансовой отчетности
за годы, закончившиеся 31 декабря 2021, 2020 и 2019 гг. (продолжение)
(в миллионах тенге)

29. Доходы и расходы от страховой деятельности

Доходы и расходы от страховой деятельности включают:

	Год, закончившийся 31 декабря 2021 г.	Год, закончившийся 31 декабря 2020 г.	Год, закончившийся 31 декабря 2019 г.
Страховые премии, брутто	227,027	147,214	132,329
Страховые премии, переданные в перестрахование	(79,371)	(61,976)	(37,173)
Изменение резерва незаработанной страховой премии, нетто	(7,618)	610	(2,173)
Итого доход от страховой деятельности	140,038	85,848	92,983
Расходы по страховым резервам	(32,933)	(11,677)	(24,201)
Страховые выплаты	(31,113)	(25,147)	(22,193)
Комиссионное вознаграждение агентам	(26,971)	(26,542)	(42,531)
Итого понесенные страховые выплаты, за вычетом перестрахования	(91,017)	(63,366)	(88,925)
Чистый доход от страховой деятельности	49,021	22,482	4,058

30. Операционные расходы

Операционные расходы включают следующее:

	Год, закончившийся 31 декабря 2021 г.	Год, закончившийся 31 декабря 2020 г.	Год, закончившийся 31 декабря 2019 г.
Заработная плата и премии	105,410	85,286	79,231
Износ и амортизация	14,909	13,027	11,596
Налоги, за исключением подоходного налога	9,607	8,281	7,786
Информационные услуги	6,909	5,593	4,515
Связь	5,546	5,455	4,243
Охрана	5,403	4,885	4,459
Коммунальные услуги	4,312	3,868	4,248
Расходы на рекламу	4,261	1,808	1,544
Ремонт и обслуживание	3,639	4,263	3,875
Аренда	2,996	2,762	3,476
Благотворительность	2,944	2,719	2,004
Профессиональные услуги	1,843	1,091	1,495
Канцелярские и офисные принадлежности	1,744	1,756	1,555
Транспорт	731	665	766
Командировочные расходы	696	491	1,324
Прочее	5,658	3,864	3,208
Итого операционные расходы	176,608	145,814	135,325

АО «Народный Банк Казахстана»

Примечания к консолидированной финансовой отчетности
за годы, закончившиеся 31 декабря 2021, 2020 и 2019 г. (продолжение)
(в миллионах тенге)

31. Доходы от небанковской деятельности

	Год, закончившийся 31 декабря 2021 г.	Год, закончившийся 31 декабря 2020 г.	Год, закончившийся 31 декабря 2019 г.
Чистая прибыль от реализации коммерческой недвижимости	16,048	18,828	22,845
Чистая прибыль от реализации долгосрочных активов, предназначенных для продажи	2,754	3,980	1,851
Прочий доход от небанковской деятельности	2,338	3,688	3,703
Чистая прибыль от реализации инвестиционной недвижимости	1,544	749	2,902
Доходы от небанковской деятельности	22,684	27,245	31,301

32. Прибыль на акцию

Базовая и разводненная прибыль на акцию рассчитывается делением чистой прибыли за год, причитающейся акционерам материнской компании, на средневзвешенное количество акций, участвующих в распределении чистой прибыли, находящихся в обращении в течение года.

Согласно казахстанскому законодательству об акционерных обществах, размер дивиденда по простым акциям не может превышать дивиденд по привилегированным акциям за аналогичный период. Таким образом, чистая прибыль за период распределяется между простыми и привилегированными акциями в соответствии с их юридическими и контрактными правами на нераспределенную прибыль.

Ниже приводятся данные по базовой и разводненной прибыли на акцию:

	Год, закончившийся 31 декабря 2021 г.	Год, закончившийся 31 декабря 2020 г.	Год, закончившийся 31 декабря 2019 г.
Базовая и разводненная прибыль на акцию			
Чистая прибыль за период, относящаяся к акционерам материнской компании	462,377	352,653	334,511
Чистая прибыль, относящаяся к держателям простых акций	462,377	352,653	334,511
Средневзвешенное количество акций, для расчета базовой прибыли на акцию	11,684,338,205	11,693,073,338	11,678,815,976
Базовая и разводненная прибыль на акцию (в тенге)	39.57	30.16	28.64

АО «Народный Банк Казахстана»

Примечания к консолидированной финансовой отчетности
за годы, закончившиеся 31 декабря 2021, 2020 и 2019 гг. (продолжение)
(в миллионах тенге)

Балансовая стоимость одной простой акции, рассчитанная в соответствии с требованиями КФБ для компаний, включенных в списки торгов, по состоянию на 31 декабря 2021, 2020 и 2019 гг., представлена ниже:

Вид акций	Количество акций в обращении	31 декабря 2021 г.	
		Капитал (рассчитан на основе правил КФБ)	Балансовая стоимость одной акции, тенге
Простые	10,896,004,850	1,560,057	143.18
		1,560,057	

Вид акций	Количество акций в обращении	31 декабря 2020 г.	
		Капитал (рассчитан на основе правил КФБ)	Балансовая стоимость одной акции, тенге
Простые	11,684,340,715	1,481,060	126.76
		1,481,060	

Вид акций	Количество акций в обращении	31 декабря 2019 г.	
		Капитал (рассчитан на основе правил КФБ)	Балансовая стоимость одной акции, тенге
Простые	11,656,585,190	1,297,502	111.31
		1,297,502	

Сумма капитала, относящегося к простым акциям, рассчитывается как разница между итоговой суммой капитала, суммой остаточной стоимости нематериальных активов.

Руководство Группы считает, что оно полностью выполняет требования КФБ по состоянию на отчетную дату.

33. Управление финансовыми рисками

Управление рисками играет важную роль в финансовой деятельности Группы. Основные риски, присущие деятельности Группы, включают:

- Кредитный риск;
- Риск ликвидности; и
- Рыночный риск.

Для обеспечения действенной и эффективной политики управления рисками Группа определила основные принципы управления рисками, основная цель которых состоит в том, чтобы защитить Группу от существующих рисков и позволить ей достигнуть запланированных показателей. Указанные принципы используются Группой при управлении следующими рисками.

АО «Народный Банк Казахстана»

Примечания к консолидированной финансовой отчетности
за годы, закончившиеся 31 декабря 2021, 2020 и 2019 гг. (продолжение)
(в миллионах тенге)

Управление риск-аппетитом

Риск-аппетит – совокупный уровень и типы рисков, которые Банк готов принять при достижении стратегических задач и бизнес-плана.

В целях построения эффективной системы управления риск-аппетитом Банка разработана и утверждена Стратегия риск-аппетита АО «Народный Банк Казахстана».

Стратегия риск-аппетита определяет четкие границы объема принимаемых существенных рисков, в которых осуществляется деятельность Банка в рамках реализации общей стратегии развития Группы «Халык», а также определяет риск-профиль деятельности Банка с целью недопущения реализации рисков либо минимизации их отрицательного влияния на финансовое положение Банка.

В рамках разработки и внедрения стратегии риск-аппетита по каждому существенному уровню рисков Советом директоров утверждены уровни риск-аппетита (по кредитному риску, рыночному риску, риску ликвидности, операционному риску) с учетом принятой бизнес-модели, масштабов деятельности, видов и сложности операций Банка.

Внутренний процесс оценки достаточности капитала

В соответствии с требованиями правил формирования системы управления рисками и внутреннего контроля для банков второго уровня Группой разработан и внедрен внутренний процесс оценки достаточности капитала, который был утвержден Советом Директоров. Внутренний процесс оценки достаточности капитала («ВПОДК») – набор процессов управления существенными рисками, с учетом объема активов, характера и уровня сложности деятельности, организационной структуры, стратегических планов, риск-профиля, нормативной правовой базы, оценка и агрегирование таких рисков с целью определения целевого уровня достаточности капитала Группы для поддержания стабильного финансового положения и платежеспособности.

Цель разработки ВПОДК - выявление, оценка, агрегирование и контроль существенных видов риска, присущих деятельности Группы, с целью определения необходимого уровня капитала, достаточного для их покрытия, в том числе: кредитный риск, рыночный риск, риск потери ликвидности, операционный риск. Группа осуществляет оценку достаточности собственного капитала с учетом текущего уровня риск-аппетита и стратегией развития, на основании утвержденного бюджета. Оценка достаточности собственного капитала осуществляется с учетом результатов стресс-тестирования присущих Группе рисков. Внутренний процесс оценки достаточности капитала подлежит непрерывному обзору как количественных, так и качественных показателей, включая применение его результатов, подходов к стресс-тестированию, выявление рисков и процесс сбора информации, валидацию моделей оценки рисков.

Кредитный риск

Кредитный риск - риск возникновения у Группы убытков вследствие неисполнения, несвоевременного либо неполного исполнения заемщиком/контрагентом своих финансовых обязательств перед Группой.

АО «Народный Банк Казахстана»

Примечания к консолидированной финансовой отчетности
за годы, закончившиеся 31 декабря 2021, 2020 и 2019 гг. (продолжение)
(в миллионах тенге)

Важную роль в управлении и контроле кредитных рисков осуществляется подразделением риск-менеджмента. Данное подразделение осуществляет идентификацию, оценку, внедрение мер контроля и мониторинга кредитного риска. В рамках системы управления кредитным риском Группа обеспечивает поддержание достаточного уровня провизий, осуществление контроля над процессом оценки кредитного риска с принятием необходимых мер по обеспечению полноты и достоверности информации в целях принятия решений, соблюдением внутренних политик и процедур с наличием независимой от бизнес-подразделений процедуры оценки кредитных рисков.

Подразделение риск-менеджмента непосредственно участвует в процессе принятия кредитных решений, согласования правил и программ кредитования, предоставления независимых рекомендаций по принятию мер для минимизации кредитного риска, контроля лимитов, мониторинга кредитных рисков, уровня риск-аппетита по кредитному риску, составления отчетности, а также обеспечения контроля соответствия как внешним, так и внутренним законодательным регуляторным требованиям и процедурам.

Группа устанавливает уровень своего кредитного риска за счет определения максимальной суммы риска в отношении одного заемщика/контрагента или группы заемщиков, а также отраслевых (и географических) сегментов. Лимиты на максимальную концентрацию кредитного риска по отраслям экономики устанавливаются и контролируются Комитетом по Управлению активами и обязательствами («КОМАП»). Группа устанавливает уровни риск-аппетита на концентрацию ссудного портфеля по видам кредитования: корпоративный бизнес, малый и средний бизнес, розничный бизнес к кредитному портфелю Банка, концентрацию портфеля по 10-ти крупным заемщикам Банка, концентрацию портфеля по валютным займам, концентрацию кредитного портфеля по допустимому уровню рейтинга, уровню PD и уровню NPL в малом и розничном бизнесе в кредитном портфеле по сегментам кредитования. Ограничения в отношении уровня кредитного риска по программам кредитования (Малого и среднего бизнеса и Розничного Бизнеса) утверждаются Правлением. Индивидуальные риски по каждому контрагенту, включая банки и брокеров, охватывающие балансовые и внебалансовые риски, рассматриваются соответствующими Кредитными комитетами и КОМАП. Ежедневно осуществляется мониторинг фактического размера рисков в сравнении с установленными лимитами.

Риск неисполнения обязательств по каждому контрагенту ограничивается лимитами, охватывающими балансовые и внебалансовые риски.

Внебалансовые кредитные обязательства представляют собой неиспользованные кредитные линии, гарантии или аккредитивы. Кредитный риск по финансовым инструментам, учитываемым на внебалансовых счетах, определяется как вероятность потерь из-за невозможности контрагента соблюдать условия и сроки контракта. По отношению к кредитному риску, связанному с внебалансовыми финансовыми инструментами, Группа потенциально несет убыток, равный общей сумме неиспользованных кредитных линий. Однако, вероятная сумма убытка ниже общей суммы неиспользованных обязательств, поскольку в большинстве случаев возникновение обязательств по предоставлению кредита зависит от того, соответствуют ли контрагенты особым стандартам кредитоспособности. Группа применяет ту же кредитную политику в отношении условных обязательств, что и в отношении отраженных в консолидированном отчете о финансовом положении финансовых инструментов, основанную на процедурах утверждения выдачи ссуд, использования лимитов, ограничивающих риск и текущего мониторинга. Группа контролирует сроки погашения кредитов, т.к. долгосрочные обязательства несут больший кредитный риск в сравнении с краткосрочными обязательствами.

АО «Народный Банк Казахстана»

**Примечания к консолидированной финансовой отчетности
за годы, закончившиеся 31 декабря 2021, 2020 и 2019 гг. (продолжение)
(в миллионах тенге)**

Структура и полномочия кредитных комитетов

Коллегиальными кредитными органами, осуществляющими реализацию Кредитной политики Группы и обеспечивающими последовательность принятия кредитных решений, являются кредитные комитеты, КОМАП, Правление, Комитет по рискам и Совет Директоров.

Коммерческая Дирекция («КД»)

Коллегиальный орган Банка, основной задачей которого является реализация внутренней кредитной политики Банка по кредитным операциям и кредитным заявкам корпоративных клиентов.

Кредитные комитеты филиалов и филиальной сети («ККФ», «ККФС»)

ККФ, ККФС Банка, основной задачей которых является реализация внутренней кредитной политики Банка в части предоставления финансовых инструментов через филиалы субъектам малого и среднего бизнеса.

Лимит кредитования ККФ и ККФС в разрезе филиалов устанавливается Правлением Банка. В рамках установленного лимита кредитования для ККФ филиал самостоятельно принимает решения по вопросам, связанным с предоставлением кредитов. Решение по сверхлимитным проектам ККФ и по проектам, принятие которых не входит в полномочия ККФ принимается ККФС. Процедура принятия решений ККФС также предусматривает рассмотрение кредитного пакета, составленного на базе комплексного анализа и экспертных заключений служб Банка.

Розничный кредитный комитет Головного Банка («РКК ГБ») и Центр Принятия Решений и («ЦПР»)

РКК ГБ и ЦПР Банка, основной задачей которых является реализация внутренней кредитной политики Банка в части предоставления финансовых инструментов через филиалы субъектам розничного бизнеса.

ЦПР состоит из кредитных андеррайтеров, имеющих делегированные полномочия по принятию решений, основанные на принципе четырёх глаз. ЦПР принимает решения в рамках полномочий, утвержденных Правлением Банка и лимитов, утвержденных РКК ГБ. РКК ГБ уполномочен рассматривать сверхлимитные и сверхнормативные заявки, а также иные вопросы в рамках полномочий, утвержденных Правлением Банка.

Наряду с функционированием ЦПР и РКК ГБ существует автоматизированный подход для принятия решений при кредитовании физических лиц. Автоматизация принятия решения основана на риск-ориентированном подходе, в том числе Risk Based Pricing (ценообразовании, основанном на рисках) и применении дополнительных параметров при оценке платежеспособности клиентов. По результатам рассмотрения заявок формируются кредитные предложения как по запрошенным условиям, так и путем предложения альтернативных решений для всех сегментов заявителей физических лиц (участники/не участники зарплатного проекта, пенсионеры, и т.д.). Такой подход учитывает риск-профиль заемщика и позволяет минимизировать риски при принятии решения.

АО «Народный Банк Казахстана»

**Примечания к консолидированной финансовой отчетности
за годы, закончившиеся 31 декабря 2021, 2020 и 2019 гг. (продолжение)
(в миллионах тенге)**

Центр Принятия Решений по Малому Бизнесу («ЦПР по МБ»)

Основной задачей которого является рассмотрение кредитных заявок в сфере малого бизнеса, в размере, не превышающем 150 миллионов тенге.

ЦПР по МБ состоит из кредитных андеррайтеров, имеющих делегированные полномочия по принятию решений, основанные на принципе четырёх глаз. ЦПР принимает решения в рамках полномочий, утвержденных Правлением Банка и лимитов, утвержденных ККФС.

Комитет по проблемным кредитам Головного Банка, филиалов

Коллегиальные органы Банка, основной задачей которых является реализация внутренней кредитной политики Банка в части организации и контроля деятельности Банка и его филиалов по управлению, обслуживанию и обеспечению возврата средств по проблемным кредитам.

Уполномоченные/коллегиальные органы дочерних предприятий

Рассмотрение и утверждение кредитных заявок дочерних предприятий осуществляется уполномоченным/коллегиальным органом дочернего предприятия в соответствии с внутренними документами дочернего предприятия. Сверхнормативные и сверхлимитные кредитные заявки утверждаются Советом Директоров дочернего предприятия при предварительном рассмотрении на соответствующем Кредитном комитете Головного Банка в порядке, предусмотренном внутренними нормативными документами Банка.

КОМАП

Коллегиальный орган Банка, целью которого является максимизация доходности и ограничение рисков банковской деятельности, связанных с привлечением и размещением денег, а также по установлению среднесрочной политики по управлению активами и пассивами. Основными задачами КОМАП являются: управление ликвидностью, управление рыночным риском, обеспечение эффективного контроля за деятельностью исполнительных органов Банка по вопросам управления финансовыми рисками и определение приоритетных направлений по минимизации рисков Банка

Правление Банка

Кредитные заявки, выходящие за рамки полномочий кредитного комитета Головного Банка, кредитного комитета филиальной сети, кредитного комитета розничного бизнеса Головного Банка, или превышающие определенные лимиты кредитного комитета филиальной сети, кредитного комитета розницы Головного Банка, рассматриваются на Правлении Банка.

АО «Народный Банк Казахстана»

Примечания к консолидированной финансовой отчетности
за годы, закончившиеся 31 декабря 2021, 2020 и 2019 гг. (продолжение)
(в миллионах тенге)

Комитет по рискам

Комитет является коллегиальным органом при Совете Директоров и оказывает содействие в осуществлении функций по формированию эффективной системы управления рисками и внутреннего контроля в Банке, обеспечению ее функционирования и информирование Совета директоров об уровне принимаемых Банком рисков.

Совет Директоров

Кредитные заявки на сумму, превышающую 5% от собственного капитала Банка, а также сделки с лицами, связанными с Банком особыми отношениями рассматриваются на Совете Директоров.

Максимальный размер кредитного риска

Максимальный размер кредитного риска Группы может существенно варьироваться в зависимости от индивидуальных рисков, присущих конкретным активам, и общим рыночным рискам.

В следующей таблице представлен максимальный размер кредитного риска по финансовым активам и условным обязательствам. Для финансовых активов, отражаемых на балансовых счетах, максимальный размер кредитного риска равен балансовой стоимости этих активов без учета зачетов активов и обязательств и обеспечения. Для финансовых гарантий и других условных обязательств максимальный размер кредитного риска представляет собой максимальную сумму, которую Группе пришлось бы заплатить при наступлении необходимости платежа по гарантии или в случае востребования ссуд в рамках открытых кредитных линий (Примечание 24). Залоговое обеспечение отражается по балансовой стоимости финансового инструмента, по которому данный залог был получен в качестве обеспечения.

	31 декабря 2021 г.	
	Максимальный размер кредитного риска и чистый размер кредитного риска после зачета	Обеспечение
Денежные эквиваленты*	1,192,906	208,728
Обязательные резервы	194,931	-
Финансовые активы, оцениваемые по справедливой стоимости через прибыль или убыток (за минусом долевого ценных бумаг)	262,066	-
Средства в кредитных учреждениях	602,125	-
Финансовые активы, оцениваемые по справедливой стоимости через прочий совокупный доход (за минусом долевого ценных бумаг)	1,862,516	-
Долговые ценные бумаги, оцениваемые по амортизированной стоимости за вычетом резервов по ожидаемым кредитным убыткам	1,288,178	-
Займы клиентам	5,872,228	5,158,676
Прочие финансовые активы	71,233	-
Условные финансовые обязательства (за минусом провизий)	736,494	35,469

АО «Народный Банк Казахстана»

Примечания к консолидированной финансовой отчетности
за годы, закончившиеся 31 декабря 2021, 2020 и 2019 гг. (продолжение)
(в миллионах тенге)

	31 декабря 2020 г.	
	Максимальный размер кредитного риска и чистый размер кредитного риска после зачета	Обеспечение
Денежные эквиваленты*	1,542,784	194,467
Обязательные резервы	170,128	-
Финансовые активы, оцениваемые по справедливой стоимости через прибыль или убыток (за минусом долевого ценных бумаг)	224,532	-
Средства в кредитных учреждениях	709,310	-
Финансовые активы, оцениваемые по справедливой стоимости через прочий совокупный доход (за минусом долевого ценных бумаг)	1,250,182	-
Долговые ценные бумаги, оцениваемые по амортизированной стоимости за вычетом резервов по ожидаемым кредитным убыткам	1,229,539	-
Займы клиентам	4,446,275	3,789,113
Прочие финансовые активы	95,648	-
Условные финансовые обязательства (за минусом провизий)	497,338	16,922
	31 декабря 2019 г.	
	Максимальный размер кредитного риска и чистый размер кредитного риска после зачета	Обеспечение
Денежные эквиваленты*	1,483,784	58,331
Обязательные резервы	141,006	-
Финансовые активы, оцениваемые по справедливой стоимости через прибыль или убыток (за минусом долевого ценных бумаг)	155,531	-
Средства в кредитных учреждениях	53,161	-
Финансовые активы, оцениваемые по справедливой стоимости через прочий совокупный доход (за минусом долевого ценных бумаг)	1,628,406	-
Долговые ценные бумаги, оцениваемые по амортизированной стоимости за вычетом резервов по ожидаемым кредитным убыткам	1,212,981	-
Займы клиентам	3,752,445	3,277,632
Прочие финансовые активы	102,424	-
Условные финансовые обязательства (за минусом провизий)	525,566	33,453

*Сумма представляет собой краткосрочные займы и вклады с первоначальным сроком погашения не более 90 дней, которые включены в состав денежных средств и их эквивалентов.

По состоянию на 31 декабря 2021, 2020 и 2019 гг. не имеется различий между максимальным размером кредитного риска и чистым размером кредитного риска после зачета.

Значительное увеличение кредитного риска

Как объяснялось в Примечании 4, Группа ведет мониторинг всех финансовых активов, которые подпадают под требования в отношении обесценения, на предмет значительного увеличения кредитного риска с момента первоначального признания. В случае выявления значительного увеличения кредитного риска Группа рассчитывает величину оценочного резерва на основании величины кредитных убытков, ожидаемых в течение всего срока кредитования, а не только последующих 12 месяцев.

АО «Народный Банк Казахстана»

Примечания к консолидированной финансовой отчетности
за годы, закончившиеся 31 декабря 2021, 2020 и 2019 гг. (продолжение)
(в миллионах тенге)

Группа использует оценки кредитного риска в качестве основного вклада в определение временной структуры вероятности дефолта для рисков. Группа собирает информацию об эффективности и дефолте по кредитным рискам, проанализированным по юрисдикции или региону, по типу продукта и заемщику, а также по классификации кредитного риска. Используемая информация является внутренней и внешней в зависимости от оцениваемого портфеля. Группа использует различные критерии для определения того, значительно ли увеличился кредитный риск на портфель активов. В качестве критериев используются как количественные изменения в вероятности дефолта, так и качественные.

Для казначейских операций (межбанковских операций, ценных бумаг, соглашений обратного РЕПО) значительное увеличение кредитного риска определяется индивидуально для каждого финансового актива на основе количественных показателей (понижение рейтинга на 3 или более пунктов с момента первоначального признания, просрочка на 1 день или более с момента первоначального признания) и качественные показатели (негативная информация, касающаяся эмитента / контрагента, в том числе ухудшение финансового состояния, смена акционеров, реализация риска потери репутации, систематическое нарушение пруденциальных нормативов) с момента первоначального признания.

По банковским займам, оцениваемым на коллективной основе, значительное увеличение кредитного риска определяется на основе увеличения вероятности дефолта в течение всего срока кредитования с момента первоначального признания используя определенные пороговые значения для сегментированных однородных портфелей и для займов с просроченной задолженностью более 30 дней с момента первоначального признания, для займов, оцениваемых на индивидуальной основе – дополнительно при снижении внутреннего кредитного рейтинга и увеличении вероятности дефолта на протяжении оставшегося срока действия на 10 процентных пунктов в соответствии с внутренней рейтинговой моделью (наличие реструктуризации при ухудшении финансового положения для классификации в стадию 3), экспертные заключения специалистов Банка на основании изменения качественных и количественных показателей заемщика, существенного ухудшения залогового обеспечения и других объективных свидетельств значительных финансовых затруднений с момента первоначального признания.

Стадия 3 определяется для займов, оцениваемых на коллективной основе, при сроке просроченной задолженности свыше 60-90 дней, для займов, оцениваемых на индивидуальной основе – при просрочке свыше 60 дней, реструктуризации, связанной с ухудшением финансового состояния, ухудшении внутреннего кредитного рейтинга и экспертного мнения специалистов Банка.

Группа считает, что некоторые финансовые инструменты с низким кредитным риском на отчетную дату не имели значительного увеличения кредитного риска. Группа применяет данную политику в отношении финансовых инструментов, выпущенных только для суверенных и финансовых учреждений. Группа считает, что финансовый инструмент имеет низкий кредитный риск, когда внешний кредитный рейтинг эквивалентен определению «инвестиционного уровня» международными рейтинговыми агентствами.

Группа внедрила процедуры мониторинга, чтобы убедиться, что критерии, используемые для определения значительного увеличения кредита, являются эффективными, а это означает, что значительное увеличение кредитного риска идентифицируется до дефолта по риску или, когда актив становится просроченным на 30 дней.

АО «Народный Банк Казахстана»

Примечания к консолидированной финансовой отчетности
за годы, закончившиеся 31 декабря 2021, 2020 и 2019 гг. (продолжение)
(в миллионах тенге)

Предоставление прогнозной информации

Группа использует прогнозную информацию, которая доступна без излишних затрат или усилий, при оценке значительного увеличения кредитного риска, а также при оценке ОКУ.

Предоставление прогнозных элементов отражает ожидания Группы и предполагает создание двух сценариев («базовый вариант» и «неблагоприятный» сценарии), включая оценку вероятности для каждого сценария. Целью использования нескольких сценариев является моделирование нелинейного влияния допущений о макроэкономических факторах на ожидаемые кредитные убытки. «Базовый» сценарий имеет вероятность 75%, а «неблагоприятный» сценарий – 25%.

Разработка прогнозов осуществляется АО «Halyk Finance» с использованием внешней и внутренней информации для создания «базового варианта» и «неблагоприятного варианта» сценариев будущего прогноза соответствующих экономических переменных, а также диапазона других возможных сценариев прогноза. Используемая внешняя информация включает в себя в том числе экономические данные и прогнозы, публикуемые государственными органами и органами денежно-кредитного регулирования.

Группа применяет вероятности к определенным сценариям прогнозирования. Базовый сценарий является наиболее вероятным результатом и состоит из информации, используемой Группой для планирования и составления бюджета. Группа определила и задокументировала ключевые показатели, оказывающие влияние на портфели финансовых инструментов и, используя статистический анализ исторических данных, оценила взаимосвязь между макроэкономическими переменными и кредитным риском и кредитными убытками.

При применении указанных стресс-факторов результаты стресс-тестирования, проведенного в конце 2021 г., демонстрируют некоторое снижение отдельных финансовых показателей Группы (рост резервов по ожидаемым кредитным убыткам, уменьшение чистой прибыли и отток средств клиентов).

В то же время, учитывая, что Группа обладает достаточным количеством собственного капитала и ликвидных активов, существенное ухудшение финансового положения Группы и нарушение нормативных требований и норм не прогнозируется.

В целом, ухудшение прогнозируемых макрофакторов для каждого сценария или увеличение вероятности возникновения «неблагоприятного» сценария приведет как к увеличению количества займов, переходящих со стадии 1 в стадию 2, так и к увеличению предполагаемых резервов по ОКУ. Напротив, улучшение в прогнозируемых макрофакторах или увеличение вероятности возникновения сценария «базового варианта» окажут положительное влияние. Невозможно определить влияние изменений в различных макрофакторах для конкретного сценария из-за взаимосвязи между переменными, а также взаимосвязи между уровнем пессимизма, присущего конкретному сценарию, и вероятностью его возникновения.

В приведенной ниже таблице представлены основные макроэкономические показатели, включенные в экономические сценарии, используемые по состоянию на 31 декабря 2021, 2020 и 2019 гг. для Казахстана, которая является страной, где Группа ведет свою деятельность, и, следовательно, страной, которая оказывает существенное влияние на ОКУ.

АО «Народный Банк Казахстана»

Примечания к консолидированной финансовой отчетности
за годы, закончившиеся 31 декабря 2021, 2020 и 2019 гг. (продолжение)
(в миллионах тенге)

Список используемых макрофакторов	31 декабря 2021 г.		31 декабря 2020 г.		31 декабря 2019 г.	
	Определен ие	Диапазон	Определен ие	Диапазон	Определен ие	Диапазон
Рост ВВП	%	Между 2.5% и 3.7%	%	Между 2.0% и 3.0%	%	Между 2.4% и 3.6%
Инфляция	Инфляция	Между 7.5% и 9.0%	Инфляция	Между 6.5% и 8.0%	Инфляция	Между 5.8% и 10.4%
Цена на нефть	Цена за баррель	Между 50 долларами США и 68 долларами США	Цена за баррель	Между 35 долларами США и 45 долларами США	Цена за баррель	Между 45 долларами США и 55 долларами США

Финансовые активы классифицируются согласно текущему кредитному рейтингу международного рейтингового агентства или в соответствии с внутренней системой оценки Группы. Самым высоким рейтингом из всех возможных является AAA. Финансовые активы инвестиционного класса могут иметь рейтинг от AAA до BVB. Финансовые активы с рейтингом ниже BVB классифицируются как спекулятивный уровень.

Кредитные рейтинги финансовых активов Группы (за исключением займов клиентам, которые детально представлены ниже), до резервов по ожидаемым кредитным убыткам, представлены следующим образом:

	Кредитный рейтинг не присвоен					31 декабря 2021 г. Итого
	AA	AA-	A	BVB	<BVB	
Денежные средства и их эквиваленты*	220,128	13,360	9,539	911,214	24,133	1,192,948
Обязательные резервы	-	-	-	194,931	-	194,931
Финансовые активы, оцениваемые по справедливой стоимости через прибыль или убыток	190	188	7,297	172,764	89,238	283,333
Средства в кредитных учреждениях	-	17,428	73,943	467,644	24,121	602,323
Финансовые активы, оцениваемые по справедливой стоимости через прочий совокупный доход	20,052	75,029	134,835	1,583,770	54,281	1,874,354
Долговые ценные бумаги, оцениваемые по амортизированной стоимости	-	-	43,187	1,058,187	6,275	1,288,723
Прочие финансовые активы	-	-	-	-	-	90,829
Условные финансовые обязательства	-	-	-	-	-	749,687

АО «Народный Банк Казахстана»

Примечания к консолидированной финансовой отчетности
за годы, закончившиеся 31 декабря 2021, 2020 и 2019 гг. (продолжение)
(в миллионах тенге)

	AA	AA-	A	BBB	<BBB	Кредитный рейтинг не присвоен	31 декабря 2020 г. Итого
Денежные средства и их эквиваленты*	85,871	21,315	16,871	1,362,247	43,927	12,599	1,542,830
Обязательные резервы	-	-	-	170,128	-	-	170,128
Финансовые активы, оцениваемые по справедливой стоимости через прибыль или убыток	8,241	148	6,889	175,273	15,678	36,096	242,326
Средства в кредитных учреждениях	6,949	5,130	207,854	464,553	6,408	18,677	709,571
Финансовые активы, оцениваемые по справедливой стоимости через прочий совокупный доход	55,370	10,553	110,284	922,213	139,968	19,481	1,257,868
Долговые ценные бумаги, оцениваемые по амортизированной стоимости	-	-	-	1,050,974	4,805	174,334	1,230,113
Прочие финансовые активы	-	-	-	-	-	126,284	126,284
Условные финансовые обязательства	-	-	-	-	-	506,625	506,625
	AA	AA-	A	BBB	<BBB	Кредитный рейтинг не присвоен	31 декабря 2019 г. Итого
Денежные средства и их эквиваленты*	333,315	150,360	192,281	746,969	52,473	8,406	1,483,804
Обязательные резервы	-	-	-	133,033	7,973	-	141,006
Финансовые активы, оцениваемые по справедливой стоимости через прибыль или убыток	8,360	332	1,167	19,616	114,002	41,554	185,031
Средства в кредитных учреждениях	2,557	6,700	5,151	9,009	16,741	13,170	53,328
Финансовые активы, оцениваемые по справедливой стоимости через прочий совокупный доход	342,889	15,289	47,820	1,073,913	111,244	39,766	1,630,921
Долговые ценные бумаги, оцениваемые по амортизированной стоимости	-	-	-	1,046,755	13,752	153,036	1,213,543
Прочие финансовые активы	-	-	-	-	-	126,300	126,300
Условные финансовые обязательства	-	-	-	-	-	529,490	529,490

*Сумма представляет собой краткосрочные займы и вклады с первоначальным сроком погашения не более 90 дней, которые включены в состав денежных средств и их эквивалентов.

Организации банковского сектора в целом подвержены кредитному риску, возникающему в отношении финансовых активов и условных обязательств. Кредитный риск Группы сосредоточен в Республике Казахстан. Степень кредитного риска подвергается постоянному мониторингу с целью обеспечить соблюдение лимитов по кредитам и кредитоспособности в соответствии с утвержденной Группой политикой по управлению рисками.

АО «Народный Банк Казахстана»

Примечания к консолидированной финансовой отчетности
за годы, закончившиеся 31 декабря 2021, 2020 и 2019 гг. (продолжение)
(в миллионах тенге)

Следующая таблица показывает балансовую стоимость обесцененных активов и просроченных, но не обесцененных активов:

	Финансовые активы, оцениваемые на индивидуальной основе				Финансовые активы, оцениваемые на коллективной основе		31 декабря 2021 г. Итого
	Необесцененные финансовые активы		Обесцененные финансовые активы		Валовая балансовая стоимость активов	Сумма резерва по ожидаемым кредитным убыткам	
	Валовая балансовая стоимость активов	Сумма резерва по ожидаемым кредитным убыткам	Валовая балансовая стоимость активов	Сумма резерва по ожидаемым кредитным убыткам			
Средства в кредитных учреждениях	602,208	(198)	-	-	115	-	602,125
Финансовые активы, оцениваемые по справедливой стоимости через прочий совокупный доход	1,874,354	(2,677)	-	-	-	-	1,871,677
Долговые ценные бумаги, оцениваемые по амортизированной стоимости	1,282,741	(539)	3,543	(3)	2,439	(3)	1,288,178
Займы клиентам	3,554,951	(59,805)	369,968	(175,000)	2,325,341	(143,227)	5,872,228
Прочие финансовые активы	-	-	51,475	(18,539)	39,354	(1,057)	71,233
	Финансовые активы, оцениваемые на индивидуальной основе				Финансовые активы, оцениваемые на коллективной основе		31 декабря 2020 г. Итого
	Необесцененные финансовые активы		Обесцененные финансовые активы		Валовая балансовая стоимость активов	Сумма резерва по ожидаемым кредитным убыткам	
	Валовая балансовая стоимость активов	Сумма резерва по ожидаемым кредитным убыткам	Валовая балансовая стоимость активов	Сумма резерва по ожидаемым кредитным убыткам			
Средства в кредитных учреждениях	709,460	(261)	-	-	111	-	709,310
Финансовые активы, оцениваемые по справедливой стоимости через прочий совокупный доход	1,257,868	(1,710)	-	-	-	-	1,256,158
Долговые ценные бумаги, оцениваемые по амортизированной стоимости	1,215,276	(545)	7,781	(6)	7,056	(23)	1,229,539
Займы клиентам	2,797,451	(46,904)	391,770	(198,577)	1,635,095	(132,560)	4,446,275
Прочие финансовые активы	-	-	103,069	(26,541)	23,215	(4,095)	95,648

АО «Народный Банк Казахстана»

Примечания к консолидированной финансовой отчетности
за годы, закончившиеся 31 декабря 2021, 2020 и 2019 гг. (продолжение)

(в миллионах тенге)

	Финансовые активы, оцениваемые на индивидуальной основе				Финансовые активы, оцениваемые на коллективной основе		31 декабря 2019 г. Итого
	Необесцененные финансовые активы		Обесцененные финансовые активы		Валовая балансовая стоимость активов	Сумма резерва по ожидаемым кредитным убыткам	
	Валовая балансовая стоимость активов	Сумма резерва по ожидаемым кредитным убыткам	Валовая балансовая стоимость активов	Сумма резерва по ожидаемым кредитным убыткам			
Средства в кредитных учреждениях	44,005	(166)	9,323	(1)	-	-	53,161
Финансовые активы, оцениваемые по справедливой стоимости через прочий совокупный доход	1,631,244	(990)	1,335	(668)	-	-	1,630,921
Долговые ценные бумаги, оцениваемые по амортизированной стоимости	1,205,377	(554)	6,258	(6)	1,908	(2)	1,212,981
Займы клиентам	2,386,392	(52,096)	451,307	(235,340)	1,323,464	(121,282)	3,752,445
Прочие финансовые активы	-	-	107,975	(20,566)	18,325	(3,310)	102,424

По состоянию на 31 декабря 2021 г. балансовая стоимость необесцененных просроченных займов составляла 32,761 миллион тенге (31 декабря 2020 г. – 36,466 миллионов тенге; 31 декабря 2019 г. – 23,463 миллиона тенге). Срок просрочки по данным займам составляет не более 90 дней.

АО «Народный Банк Казахстана»

Примечания к консолидированной финансовой отчетности
за годы, закончившиеся 31 декабря 2021, 2020 и 2019 гг. (продолжение)
(в миллионах тенге)

Риск ликвидности

Риск ликвидности - это риск, связанный с неспособностью Группы обеспечить достаточность денежных средств для своевременного погашения своих обязательств. Риск ликвидности Группы возникает в результате несоответствия (несовпадения) сроков требований по активным операциям со сроками погашения по обязательствам.

В соответствии с требованиями Правил формирования системы управления рисками и внутреннего контроля для банков второго уровня Группой разработан и внедрен внутренний процесс оценки достаточности ликвидности (далее – «ВПОДЛ»), который был и утвержден Советом Директоров. ВПОДЛ представляет собой набор процессов управления риском ликвидности, в целях поддержания надлежащего уровня ликвидности и внедрения надлежащей системы управления риском ликвидности в различные временные интервалы в зависимости от видов деятельности, валюты. ВПОДЛ разработан в соответствии со Стратегией риск-аппетита с учетом текущей рыночной и экономической ситуации, профиля рисков и требований законодательства Республики Казахстан в части формирования системы управления рисками и внутреннего контроля для банков второго уровня, а также внутренними потребностями Банка в определении основных подходов и принципов процесса оценки достаточности ликвидности. В целях определения риск-аппетита Совет Директоров утверждает уровни риск-аппетита по риску ликвидности, а также используется количественный внутренний показатель достаточности ликвидности в рамках ВПОДЛ, которые ограничивают риски текущей, краткосрочной, среднесрочной и долгосрочной ликвидности. В целях выявления слабых сторон ВПОДЛ подлежит непрерывному обзору не реже одного раза в год, который выносится на утверждение Советом Директоров.

В рамках системы управления рисками, риск ликвидности измеряется и контролируется посредством следующих инструментов:

- мониторинг соблюдения регуляторных (пруденциальных) нормативов ликвидности;
- установление и регулярный мониторинг внутренних лимитов и триггеров по риску ликвидности: уровень риск-аппетита, показатель ВПОДЛ, лимит на GAP-разрывы, лимиты концентрации обязательств, индикаторы раннего предупреждения о риске ликвидности;
- анализ договорных сроков погашения (GAP-анализ) и прогнозирование денежных потоков, включая: планируемые сделки, прогнозируемую пролонгацию привлеченных средств клиентов (с учетом расчета стабильной части фондирования);
- анализ концентрации источников фондирования (по крупнейшим депозиторам, по валюте, по срочности фондирования, по источнику фондирования);
- индикаторы раннего предупреждения о риске ликвидности, позволяющих осуществлять мониторинг и контроль риска ликвидности;
- анализ объема активов, которые могут быть использованы в качестве залогового обеспечения для привлечения ликвидности;
- разработка и регулярное тестирование плана финансирования на случай непредвиденных обстоятельств с описанием процесса устранения дефицита ликвидности в чрезвычайных ситуациях;
- стресс-тестирование влияния изменения различных макроэкономических и иных факторов и параметров на ликвидность.

АО «Народный Банк Казахстана»

Примечания к консолидированной финансовой отчетности
за годы, закончившиеся 31 декабря 2021, 2020 и 2019 гг. (продолжение)
(в миллионах тенге)

Для управления риском краткосрочной ликвидности Группы, Казначейство осуществляет ежедневный мониторинг и прогнозирование движения денежных средств. Управление риском долгосрочной ликвидности осуществляется КОМАП посредством анализа долгосрочных позиций ликвидности и принятия решений по управлению существенной отрицательной позицией различными методами.

В целях управления риском ликвидности Группа анализирует и проводит оценку притоков и оттоков денежных средств для определения потенциального дефицита ликвидных активов в будущем. Группа измеряет и прогнозирует предполагаемые денежные потоки по активам и обязательствам, включая внебалансовые требования и обязательства, в рамках которого анализируется структура разрывов между денежными потоками по финансовым активам, финансовым обязательствам (GAP-анализ). При GAP-анализе денежные потоки группируются по временным корзинам с учетом следующих принципов:

- активы и обязательства разбиваются на экономически однородные и значимые статьи;
- ценные бумаги, оцениваемые по справедливой стоимости через прибыль или убыток классифицируются в корзину «Менее 1 месяца», поскольку они имеются в наличии для удовлетворения потребностей Группы в краткосрочных ликвидных средствах;
- часть долгосрочных займов, предоставленных клиентам, классифицируются в корзину «От 3 месяцев до 1 года», т.к. по ним Группа имеет право в одностороннем порядке отозвать в течение десяти месяцев после надлежащего уведомления, выпущенного Группой;
- займы клиентам, средства в кредитных учреждениях, финансовые активы, оцениваемые по справедливой стоимости через прочий совокупный доход, долговые ценные бумаги, оцениваемые по амортизированной стоимости, прочие финансовые активы, средства клиентов, средства кредитных учреждений, выпущенные долговые ценные бумаги, прочие финансовые обязательства включены в анализ позиции по ликвидности на основании ожидаемых контрактных сроков погашения;
- активы и обязательства, кроме перечисленных выше, обычно классифицируются в соответствии графиком платежей и по оставшимся периодом с отчетной даты до наиболее ранней даты выплаты по контракту или доступной даты погашения.

Для целей эффективного контроля Группа разделяет управление ликвидностью на:

- управление текущей (внутридневной)/краткосрочной ликвидностью – управление активами и пассивами со сроком, оставшимся до погашения менее 3 месяцев;
- управление среднесрочной/долгосрочной ликвидностью – управление активами и пассивами со сроком, оставшимся до погашения от 3 месяцев до 1 года и свыше 1 года.

АО «Народный Банк Казахстана»

**Примечания к консолидированной финансовой отчетности
за годы, закончившиеся 31 декабря 2021, 2020 и 2019 гг. (продолжение)
(в миллионах тенге)**

Управление риском ликвидности в целом осуществляет КОМАП, основными задачами которого являются контроль реализации политики управления активами и пассивами и политики управления ликвидностью, определение потребности в ликвидных средствах. Казначейство осуществляет непосредственное управление денежными потоками и краткосрочной ликвидностью Банка в рамках установленного уровня риск-аппетита по риску ликвидности и установленных КОМАП лимитов. Казначейство разрабатывает и реализует меры по оперативному управлению ликвидностью. Подразделение риск-менеджмента отвечает за реализацию процесса управления риском ликвидности, за выявление, измерение, мониторинг, контроль и анализ риска ликвидности в рамках периодической управленческой отчетности о текущем состоянии риска ликвидности с сопутствующим анализом и в случае необходимости предоставляет свои рекомендации по минимизации рисков. Также подразделение риск-менеджмента проводит стресс-тестирования влияния изменения различных макроэкономических и иных факторов и параметров на ликвидность, в том числе с учетом сценария оттока средств клиентов.

Управление риском ликвидности (выявление, измерение, мониторинг, контроль и анализ риска ликвидности) осуществляются в соответствии с ВПОДЛ и политикой управления риском ликвидности, а также регуляторными требованиями.

В таблицах ниже представлен анализ финансовых активов и финансовых обязательств, сгруппированных на основании указанных выше принципов.

АО «Народный Банк Казахстана»

Примечания к консолидированной финансовой отчетности
за годы, закончившиеся 31 декабря 2021, 2020 и 2019 г. (продолжение)

(в миллионах тенге)

	31 декабря 2021 г.					Итого
	Менее 1 месяца	От 1 до 3 месяцев	От 3 месяцев до 1 года	От 1 года до 5 лет	Свыше 5 лет	
ФИНАНСОВЫЕ АКТИВЫ:						
Денежные средства и их эквиваленты	1,425,776	12,745	-	-	-	1,438,521
Обязательные резервы	124,301	15,340	47,272	7,671	347	194,931
Финансовые активы, оцениваемые по справедливой стоимости через прибыль или убыток	278,518	8	-	194	4,613	283,333
Средства в кредитных учреждениях	77,851	74,735	448,040	1,497	2	602,125
Финансовые активы, оцениваемые по справедливой стоимости через прочий совокупный доход	52,836	48,811	219,577	1,254,770	295,683	1,871,677
Долговые ценные бумаги, оцениваемые по амортизированной стоимости за вычетом резервов по ожидаемым кредитным убыткам	11,992	1,559	329,197	694,656	250,774	1,288,178
Займы клиентам*	180,410	401,881	3,333,341	1,790,844	165,752	5,872,228
Прочие финансовые активы	15,146	6,281	4,044	42,006	3,756	71,233
	2,166,830	561,360	4,381,471	3,791,638	720,927	11,622,226
ФИНАНСОВЫЕ ОБЯЗАТЕЛЬСТВА:						
Средства клиентов	4,040,155	946,963	2,363,147	721,714	401,428	8,473,407
Средства кредитных учреждений	889,465	49,375	903	18,350	113,549	1,071,642
Финансовые обязательства, оцениваемые по справедливой стоимости через прибыль или убыток	1,566	-	107	142	461	2,276
Выпущенные долговые ценные бумаги	101,473	3,785	82,265	300,797	11,492	499,812
Прочие финансовые обязательства	90,772	688	16,752	1,184	-	109,396
	5,123,431	1,000,811	2,463,174	1,042,187	526,930	10,156,533
Нетто позиция	(2,956,601)	(439,451)	1,918,297	2,749,451	193,997	1,465,693
Накопленная разница	(2,956,601)	(3,396,052)	(1,473,781)	1,271,696	1,465,693	

АО «Народный Банк Казахстана»

Примечания к консолидированной финансовой отчетности
за годы, закончившиеся 31 декабря 2021, 2020 и 2019 г. (продолжение)

(в миллионах тенге)

	31 декабря 2020 г.					
	Менее 1 месяца	От 1 до 3 месяцев	От 3 месяцев до 1 года	От 1 года до 5 лет	Свыше 5 лет	Итого
ФИНАНСОВЫЕ АКТИВЫ:						
Денежные средства и их эквиваленты	1,745,718	11,759	-	-	-	1,757,477
Обязательные резервы	97,353	20,780	41,490	10,120	385	170,128
Финансовые активы, оцениваемые по справедливой стоимости через прибыль или убыток	238,742	-	3,548	5	31	242,326
Средства в кредитных учреждениях	152,028	7,514	549,029	737	2	709,310
Финансовые активы, оцениваемые по справедливой стоимости через прочий совокупный доход	75,531	2,686	95,143	908,867	173,931	1,256,158
Долговые ценные бумаги, оцениваемые по амортизированной стоимости за вычетом резервов по ожидаемым кредитным убыткам	16,303	2,292	35,118	675,152	500,674	1,229,539
Займы клиентам*	233,521	399,590	2,437,184	1,200,408	175,572	4,446,275
Прочие финансовые активы	31,524	8,724	12,608	30,550	12,242	95,648
	2,590,720	453,345	3,174,120	2,825,839	862,837	9,906,861
ФИНАНСОВЫЕ ОБЯЗАТЕЛЬСТВА:						
Средства клиентов	3,616,311	859,205	1,785,064	775,042	420,355	7,455,977
Средства кредитных учреждений	162,608	191	2,586	17,675	117,667	300,727
Финансовые обязательства, оцениваемые по справедливой стоимости через прибыль или убыток	1,725	-	206	104	449	2,484
Выпущенные долговые ценные бумаги	211,145	3,785	3,265	559,264	733	778,192
Прочие финансовые обязательства	56,219	582	7,631	229	-	64,661
	4,048,008	863,763	1,798,752	1,352,314	539,204	8,602,041
Нетто позиция	(1,457,288)	(410,418)	1,375,368	1,473,525	323,633	1,304,820
Накопленная разница	(1,457,288)	(1,867,706)	(492,338)	981,187	1,304,820	2,609,640

АО «Народный Банк Казахстана»

Примечания к консолидированной финансовой отчетности
за годы, закончившиеся 31 декабря 2021, 2020 и 2019 гг. (продолжение)

(в миллионах тенге)

	31 декабря 2019 г.					
	Менее 1 месяца	От 1 до 3 месяцев	От 3 месяцев до 1 года	От 1 года до 5 лет	Свыше 5 лет	Итого
ФИНАНСОВЫЕ АКТИВЫ:						
Денежные средства и их эквиваленты	1,660,923	3,414	-	-	-	1,664,337
Обязательные резервы	88,664	8,084	39,259	3,990	1,009	141,006
Финансовые активы, оцениваемые по справедливой стоимости через прибыль или убыток	67,151	124	18,798	43,555	55,403	185,031
Средства в кредитных учреждениях	26,543	266	21,346	4,729	277	53,161
Финансовые активы, оцениваемые по справедливой стоимости через прочий совокупный доход	90,815	218,030	659,083	356,391	306,602	1,630,921
Долговые ценные бумаги, оцениваемые по амортизированной стоимости за вычетом резервов по ожидаемым кредитным убыткам	13,668	2,375	38,939	657,225	500,774	1,212,981
Займы клиентам*	261,581	383,551	2,042,671	975,196	89,446	3,752,445
Прочие финансовые активы	14,901	3,314	44,528	24,238	15,443	102,424
	2,224,246	619,158	2,864,624	2,065,324	968,954	8,742,306
ФИНАНСОВЫЕ ОБЯЗАТЕЛЬСТВА:						
Средства клиентов	3,033,841	382,085	2,030,783	553,693	406,011	6,406,413
Средства кредитных учреждений	167,723	183	1,810	15,817	120,432	305,965
Финансовые обязательства, оцениваемые по справедливой стоимости через прибыль или убыток	20,218	-	-	226	-	20,444
Выпущенные долговые ценные бумаги	13,481	3,785	3,108	607,153	206,919	834,446
Прочие финансовые обязательства	33,710	1,687	487	3,125	-	39,009
	3,268,973	387,740	2,036,188	1,180,014	733,362	7,606,277
Нетто позиция	(1,044,727)	231,418	828,436	885,310	235,592	1,136,029
Накопленная разница	(1,044,727)	(813,309)	15,127	900,437	1,136,029	2,272,058

*Займы клиентам в колонке «от 3 месяцев до 1 года» включают займы с нестандартным сроком погашения

АО «Народный Банк Казахстана»

Примечания к консолидированной финансовой отчетности
за годы, закончившиеся 31 декабря 2021, 2020 и 2019 гг. (продолжение)
(в миллионах тенге)

Изменение GAP-разрывов ликвидности в течение отчетного периода связано с изменением объема и/или структуры ликвидных активов, изменением структуры срочности активов и обязательств Группы, в том числе по причине изменения срока до погашения активов (сокращение/увеличение сроков до погашения ценных бумаг, займов клиентам) и обязательств (сокращение/увеличение сроков фондирования по средствам клиентов, по средствам кредитных учреждений, по выпущенным ценным бумагам).

По состоянию на 31 декабря 2021, 2020 и 2019 гг., Группа соблюдает основные показатели ликвидности и нормативные требования к ликвидности.

Анализ обязательств по срокам погашения не отражает исторической стабильности средств на текущих счетах клиентов, возврат которых традиционно происходил в течение более длительного периода, чем указано в таблицах выше. В этой связи руководство считает, что, несмотря на значительную часть текущих счетов и депозитов клиентов со сроком привлечения до востребования и до 1 месяца, диверсификация таких депозитов по количеству и типу вкладчиков, а также опыт, накопленный Группой за предыдущие периоды, указывают на то, что данные депозиты формируют долгосрочный и стабильный источник финансирования деятельности Группы. Соответственно, существенная доля текущих счетов считается стабильным ресурсом для целей анализа и управления ликвидностью. Кроме того, накопленный разрыв может быть в достаточной степени покрыт за счет рефинансирования с помощью соглашений о продаже с обратной покупкой и продажи ликвидных государственных и других ценных бумаг с высоким рейтингом или привлечения долгосрочного заемного финансирования на рынках капитала, когда это необходимо.

Дальнейший анализ риска ликвидности представлен в таблицах, приведенных ниже, в соответствии с МСФО (IFRS) 7. Суммы, раскрытые в данных таблицах, не соответствуют суммам, отраженным в консолидированном отчете о финансовом положении, так как данная презентация включает анализ будущих выплат по финансовым обязательствам и условным финансовым обязательствам в разрезе остаточных сроков выплат по договорам (включая выплаты процентов).

ФИНАНСОВЫЕ И УСЛОВНЫЕ ОБЯЗАТЕЛЬСТВА	Менее 1 месяца	От 1 до 3 месяцев	От 3			Свыше 5 лет	31 декабря 2021 г. Итого
			месяцев до 1 года	От 1 года до 5 лет	Свыше 5 лет		
Средства клиентов	4,041,427	950,688	2,434,737	743,815	499,564	8,670,231	
Средства кредитных учреждений	883,280	50,632	932	18,867	140,000	1,093,711	
Выпущенные долговые ценные бумаги	101,834	4,937	102,313	396,427	879	606,390	
Прочие финансовые обязательства	90,772	688	16,752	1,184	-	109,396	
Выданные гарантии	626,319	-	-	-	-	626,319	
Коммерческие аккредитивы	65,267	-	-	-	-	65,267	
Обязательства по выдаче займов	58,101	-	-	-	-	58,101	
	5,867,000	1,006,945	2,554,734	1,160,293	640,443	11,229,415	
Активы по производным финансовым инструментам	231,935	4,318	14,249	9,742	39,365	299,609	
Обязательства, по производным финансовым инструментам	233,470	4,388	15,196	10,222	39,917	303,193	

АО «Народный Банк Казахстана»

Примечания к консолидированной финансовой отчетности
за годы, закончившиеся 31 декабря 2021, 2020 и 2019 гг. (продолжение)
(в миллионах тенге)

ФИНАНСОВЫЕ И УСЛОВНЫЕ ОБЯЗАТЕЛЬСТВА	Менее 1 месяца	От 1 до 3 месяцев	От 3		Свыше 5 лет	31 декабря 2020 г. Итого
			месяцев до 1 года	От 1 года до 5 лет		
Средства клиентов	3,617,782	866,879	1,838,288	875,927	492,500	7,691,376
Средства кредитных учреждений	162,769	191	2,605	19,487	146,915	331,967
Выпущенные долговые ценные бумаги	212,652	4,937	24,312	674,855	733	917,489
Прочие финансовые обязательства	56,219	582	7,631	229	-	64,661
Выданные гарантии	422,672	-	-	-	-	422,672
Коммерческие аккредитивы	38,306	-	-	-	-	38,306
Обязательства по выдаче займов	45,647	-	-	-	-	45,647
	4,556,047	872,589	1,872,836	1,570,498	640,148	9,512,118
Активы по производным финансовым инструментам	182,821	15,497	32,583	13,890	38,372	283,163
Обязательства, по производным финансовым инструментам	185,299	15,504	28,306	14,827	38,946	282,882

ФИНАНСОВЫЕ И УСЛОВНЫЕ ОБЯЗАТЕЛЬСТВА	Менее 1 месяца	От 1 до 3 месяцев	От 3		Свыше 5 лет	31 декабря 2019 г. Итого
			месяцев до 1 года	От 1 года до 5 лет		
Средства клиентов	3,034,894	385,011	2,083,036	622,705	470,520	6,596,166
Средства кредитных учреждений	167,908	184	1,820	18,117	152,115	340,144
Выпущенные долговые ценные бумаги	14,879	4,937	37,641	764,510	226,401	1,048,368
Прочие финансовые обязательства	33,710	1,687	487	3,125	-	39,009
Выданные гарантии	408,027	-	-	-	-	408,027
Коммерческие аккредитивы	68,312	-	-	-	-	68,312
Обязательства по выдаче займов	53,151	-	-	-	-	53,151
	3,780,881	391,819	2,122,984	1,408,457	849,036	8,553,177
Активы по производным финансовым инструментам	583,536	-	364,096	29,617	-	977,249
Обязательства, по производным финансовым инструментам	605,388	-	388,938	31,202	-	1,025,528

Операции с государственными учреждениями и компаниями, контролируруемыми государством

В процессе своей деятельности Группа осуществляет операции с НБРК, Правительством РК в лице Министерства Финансов РК и государственных учреждений, а также с компаниями, контролируемые государством (с долей владения в капитале 50% и более). Группа предоставляет данным клиентам банковские услуги, включая, но не ограничиваясь: размещение вкладов, предоставление займов, операции по продаже и покупке ценных бумаг, прием средств во вклады и другое.

Остатки по операциям с государственными учреждениями и компаниями, контролируемые государством, которые являлись существенными по их балансовой стоимости (ТОП 10) по состоянию на 31 декабря 2021, 31 декабря 2020 и 31 декабря 2019 гг., представлены следующим образом:

АО «Народный Банк Казахстана»

Примечания к консолидированной финансовой отчетности
за годы, закончившиеся 31 декабря 2021, 2020 и 2019 гг. (продолжение)
(в миллионах тенге)

31 декабря 2021 г.

Контрагент/эмитент	Денежные средства и их эквиваленты	Займы клиентам	Ценные бумаги	Средства клиентов/кредитных учреждений	Итого
НБРК	1,272,373	-	21,685	94	1,294,152
Правительство Республики Казахстан	-	3,820	2,169,078	40,283	2,213,181
Иные государственные учреждения и компании, контролируемые государством с различных секторов	21	452,023	648,540	1,323,640	2,424,224
В том числе:					
<i>средства государственных программ</i>	-	-	-	140,871	140,871
<i>условные вклады</i>	-	-	-	68,635	68,635
	1,272,394	455,843	2,839,302	1,573,523	

31 декабря 2020 г.

Контрагент/эмитент	Денежные средства и их эквиваленты	Займы клиентам	Ценные бумаги	Средства клиентов/кредитных учреждений	Итого
НБРК	1,683,012	-	59,709	269	1,742,990
Правительство Республики Казахстан	-	3,786	1,739,880	17,921	1,761,587
Иные государственные учреждения и компании, контролируемые государством с различных секторов	-	365,937	370,736	1,262,732	1,999,405
В том числе:					
<i>средства государственных программ</i>	-	-	-	132,585	132,585
<i>условные вклады</i>	-	-	-	49,947	49,947
	1,683,012	369,723	2,170,325	1,280,922	

31 декабря 2019 г.

Контрагент/эмитент	Денежные средства и их эквиваленты	Займы клиентам	Ценные бумаги	Средства клиентов/кредитных учреждений	Итого
НБРК	679,418	-	425,687	295	1,105,400
Правительство Республики Казахстан	-	3,588	1,486,285	10,716	1,500,589
Иные государственные учреждения и компании, контролируемые государством с различных секторов	-	347,638	484,648	1,189,375	2,021,661
В том числе:					
<i>средства государственных программ</i>	-	-	-	42,245	42,245
<i>условные вклады</i>	-	-	-	44,785	44,785
	679,418	351,226	2,396,621	1,200,386	

Денежные средства и их эквиваленты включают остатки наostro счетах и срочных депозитах в Национальном Банке РК в национальной и иностранной валюте.

Займы клиентам представляют собой сделки по финансированию компаний, контролируемых государством, заключенные на условиях платности, срочности, возвратности.

АО «Народный Банк Казахстана»

Примечания к консолидированной финансовой отчетности
за годы, закончившиеся 31 декабря 2021, 2020 и 2019 гг. (продолжение)
(в миллионах тенге)

Инвестиции в ценные бумаги представлены долговыми и долевыми финансовыми инструментами, номинированными в национальной и иностранной валюте, оцениваемыми по справедливой или амортизированной стоимости в зависимости от целей приобретения.

Средства кредитных учреждений/средства клиентов представляют собой обязательства перед компаниями, контролируемые государством, в виде остатков на текущих счетах, срочных вкладов, средств, размещенных по государственным программам финансирования субъектов малого и среднего предпринимательства, а также условных вкладов, размещенных квазигосударственными компаниями в рамках операций по недропользованию.

В целях управления риском ликвидности, в том числе мониторинга концентрации активов и обязательств, Группа устанавливает лимиты концентрации на отдельные группы клиентов, как по требованиям к клиентам, так и по обязательствами перед ними (по крупнейшим депозиторам / заемщикам, по корзинам валют, по источнику фондирования); на регулярной основе контролирует исполнение указанных лимитов, анализирует динамику изменения показателей, при необходимости разрабатывает планы мероприятий по снижению риска концентрации.

Дополнительно, на регулярной основе, Группа проводит стресс-тестирования по влиянию потенциального изменения различных макроэкономических и иных показателей на финансовую устойчивость Группы. Одним из обязательных к рассмотрению и анализу сценариев является стрессовый отток средств клиентов (снятие с текущих счетов, досрочное расторжение срочных депозитов), а также конвертация средств клиентов в иностранную валюту (из тенге в иностранную валюту), по результатам проведения стресс-теста, при необходимости разрабатываются превентивные меры по недопущению негативного влияния на деятельность Группы.

Результаты мониторинга лимитов на концентрацию активов и обязательств и результаты стресс-тестирований в обязательном порядке предоставляются на рассмотрение уполномоченных коллегиальных органов для ознакомления с текущим уровнем основных типов риска, присущих деятельности Группы, и принятия корректирующих мер по минимизации риска при необходимости.

Рыночный риск

Рыночный риск - это риск того, что на доходы или капитал Группы, или ее способность достигать деловых целей окажут отрицательное воздействие изменения в рыночных параметрах, таких как процентные ставки, валютные курсы, котировки ценных бумаг и другие основные параметры.

Группа разделяет рыночный риск на следующие составляющие:

- Риск изменения процентных ставок (процентный риск);
- Риск изменения обменных курсов иностранных валют (валютный риск);
- Риск изменения цены портфеля ценных бумаг (ценовой риск).

Целью управления рыночным риском является оптимизация соотношения риск/доходность, минимизация потерь при реализации неблагоприятных событий и снижение величины отклонения фактического финансового результата от ожидаемого.

АО «Народный Банк Казахстана»

Примечания к консолидированной финансовой отчетности
за годы, закончившиеся 31 декабря 2021, 2020 и 2019 гг. (продолжение)
(в миллионах тенге)

Управление рыночным риском включает управление портфелями ценных бумаг и контроль за открытыми позициями по валютам, процентным ставкам и производным финансовым инструментам. В этих целях КОМАП устанавливает лимиты портфелей ценных бумаг, открытых позиций, лимиты stop-loss и другие ограничения. Лимиты рыночного риска пересматриваются не реже одного раза в год и контролируются постоянно.

Процентный риск

Группа подвергается риску изменения процентных ставок. Риск изменения процентных ставок определяется как риск уменьшения процентных доходов, увеличения процентных расходов или отрицательного воздействия на капитал в результате неблагоприятных изменений рыночных процентных ставок.

Группа выделяет два вида процентного риска:

- Процентный риск по портфелям ценных бумаг, изменение справедливой стоимости которых отражается в составе прочего совокупного дохода;
- Процентный риск, возникающий в результате несовпадения сроков погашения (пересмотра процентных ставок) активов и обязательств, чувствительных к изменению процентных ставок (риск изменения ставки вознаграждения).

КОМАП управляет рисками изменения процентной ставки и рыночным риском посредством управления позицией Группы по процентным ставкам, обеспечивая положительную процентную маржу.

Группа управляет риском изменения процентной ставки путем определения степени подверженности процентному риску, используя подход, описанный в Базельском документе о Принципах управления и контроля процентных рисков. Данный подход определяет степень подверженности Группой процентному риску путем тестирования влияния параллельного изменения процентных ставок по активам и обязательствам.

Анализ чувствительности к изменению процентных ставок

В приведенной ниже таблице представлен анализ чувствительности к процентному риску, который был сделан на основе изменений риска, которые были обоснованно возможными. Группа оценивает обосновано возможные изменения процентных ставок отдельно в тенге и в иностранных валютах, в которых номинированы финансовые активы и обязательства, в связи с разной волатильностью данных процентных ставок. В частности, сценарий изменения процентных ставок в тенге учитывает динамику рыночных процентных ставок (займы/депозиты, базовой ставки НБРК и т.д.). Изменение возможного движения процентной ставки в тенге с 2% до 3.75% в 2021 г. было связано с фактическим и возможным увеличением волатильности базовой ставки НБРК. Этот анализ чувствительности не отражает строгих сценариев внутренних стресс-тестов Группы.

АО «Народный Банк Казахстана»

Примечания к консолидированной финансовой отчетности
за годы, закончившиеся 31 декабря 2021, 2020 и 2019 гг. (продолжение)
(в миллионах тенге)

Влияние на прибыль до уплаты налога - это эффект допускаемых изменений в процентной ставке на чистый процентный доход за один год, на основе изменения плавающей ставки по финансовым активам и обязательствам с плавающей ставкой на 31 декабря 2021, 2020 и 2019 гг., и эффект переоценки инструментов с фиксированными процентными ставками, учитываемые по справедливой стоимости. Руководство Группы считает, что налог на прибыль не имеет существенного влияния на управление процентным риском.

Влияние на прибыль до налогообложения от стоимости активов и обязательств по состоянию на 31 декабря 2021, 2020 и 2019 гг., представлено следующим образом:

	31 декабря 2021 г.		31 декабря 2020 г.		31 декабря 2019 г.	
	Процентная ставка Тенге +3.75% Иностранная валюта +2%	Процентная ставка Тенге -3.75% Иностранная валюта -2%	Процентная ставка Тенге +2% Иностранная валюта +2%	Процентная ставка Тенге -2% Иностранная валюта -2%	Процентная ставка Тенге +2% Иностранная валюта +2%	Процентная ставка Тенге -2% Иностранная валюта -2%
ФИНАНСОВЫЕ АКТИВЫ:						
Финансовые активы, оцениваемые по справедливой стоимости через прибыль или убыток	(24,977)	24,567	(3,671)	2,447	(5,592)	5,616
<i>Тенге</i>	(28,366)	28,366	(13,691)	13,691	(3,226)	3,226
<i>Иностранные валюты</i>	3,390	(3,799)	10,020	(11,245)	(2,366)	2,390
Средства в кредитных учреждениях	1,273	(1,273)	811	(811)	239	(239)
<i>Иностранные валюты</i>	1,273	(1,273)	811	(811)	239	(239)
Финансовые активы, оцениваемые по справедливой стоимости через прочий совокупный доход	601	(601)	(57)	57	(65)	65
<i>Тенге</i>	601	(601)	(57)	57	(65)	65
<i>Иностранные валюты</i>	1,863	(1,863)	-	-	-	-
Займы клиентам	1,863	(1,863)	1,362	(1,362)	1,217	(1,217)
<i>Иностранные валюты</i>			1,362	(1,362)	1,217	(1,217)
ФИНАНСОВЫЕ ОБЯЗАТЕЛЬСТВА:	-	-	-	-	-	-
Средства кредитных учреждений	-	-	-	-	3	(3)
<i>Иностранные валюты</i>	(21,240)	20,830	-	-	3	(3)
Чистое влияние на прибыль до налогообложения	(24,977)	24,567	(1,441)	216	(4,074)	4,098

АО «Народный Банк Казахстана»

Примечания к консолидированной финансовой отчетности

за годы, закончившиеся 31 декабря 2021, 2020 и 2019 гг. (продолжение)

(в миллионах тенге)

Влияние на капитал – это эффект допускаемых изменений в процентной ставке, возникший в результате изменений в нераспределенной прибыли, и эффект переоценки финансовых активов, оцениваемых по справедливой стоимости через прочий совокупный доход, с фиксированными ставками.

Влияние на капитал от стоимости активов и обязательств по состоянию на 31 декабря 2021, 2020 и 2019 гг., представлено следующим образом:

	31 декабря 2021 г.		31 декабря 2020 г.		31 декабря 2019 г.	
	Процентная ставка Тенге +3.75% Иностранная валюта +2%	Процентная ставка Тенге -3.75% Иностранная валюта -2%	Процентная ставка Тенге +2% Иностранная валюта +2%	Процентная ставка Тенге -2% Иностранная валюта -2%	Процентная ставка Тенге +2% Иностранная валюта +2%	Процентная ставка Тенге -2% Иностранная валюта -2%
ФИНАНСОВЫЕ АКТИВЫ:						
Финансовые активы, оцениваемые по справедливой стоимости через прибыль или убыток						
Тенге	(24,977)	24,567	(10,134)	9,521	(5,592)	5,616
Иностранная валюта	(28,366)	28,366	(13,691)	13,691	(3,226)	3,226
Средства в кредитных учреждениях	3,390	(3,799)	3,558	(4,170)	(2,366)	2,390
Иностранная валюта	1,273	(1,273)	811	(811)	239	(239)
Иностранная валюта	1,273	(1,273)	811	(811)	239	(239)
Финансовые активы, оцениваемые по справедливой стоимости через прочий совокупный доход						
Тенге	(136,113)	136,113	(91,421)	91,421	(61,335)	61,335
Иностранная валюта	(68,606)	68,606	(34,334)	34,334	(19,534)	19,534
Иностранная валюта	(67,508)	67,508	(57,087)	57,087	(41,801)	41,801
Займы клиентам	1,863	(1,863)	1,362	(1,362)	1,217	(1,217)
Иностранная валюта	1,863	(1,863)	1,362	(1,362)	1,217	(1,217)
ФИНАНСОВЫЕ ОБЯЗАТЕЛЬСТВА:						
Средства кредитных учреждений						
Иностранная валюта	-	-	-	-	3	(3)
Иностранная валюта	-	-	-	-	3	(3)
Чистое влияние на капитал	(157,954)	157,545	(99,381)	98,769	(65,409)	65,433

АО «Народный Банк Казахстана»

Примечания к консолидированной финансовой отчетности
за годы, закончившиеся 31 декабря 2021, 2020 и 2019 гг. (продолжение)
(в миллионах тенге)

Валютный риск

Группа подвержена валютному риску. Данный риск возникает в связи с наличием открытых позиций по иностранным валютам и неблагоприятными изменениями рыночных обменных курсов, которые могут оказать негативное влияние на финансовое положение Группы.

КОМАП осуществляет управление валютным риском путем определения открытой валютной позиции, исходя из предполагаемого обесценения тенге и прочих макроэкономических индикаторов, что позволяет Группе свести к минимуму убытки от значительных колебаний курса национальной и иностранных валют.

Казначейство осуществляет ежедневный контроль за открытой валютной позицией Группы с целью обеспечения ее соответствия требованиям регуляторного органа.

Группа подвержена риску, возникающему вследствие колебаний в действующих обменных курсах иностранной валюты (в основном долларов США), влияющих на финансовое положение, результаты деятельности и движение денежных средств, которые отслеживаются ежедневно. КОМАП устанавливает лимиты уровня риска по типам валют в рамках полномочий, утвержденных Советом Директоров. Эти лимиты соответствуют минимальным требованиям, установленным регуляторным органом.

Основные денежные потоки Группы генерируются главным образом в тенге и долларах США. В результате, будущие колебания обменного курса тенге по отношению к доллару США могут повлиять на балансовую стоимость денежных активов и обязательств Группы, выраженных в долларах США. Валютный риск оценивается в отношении статей консолидированного отчета о финансовом положении и внебалансовых позиций. Текущая чувствительность Группы к колебаниям обменных курсов находится на приемлемом уровне в связи с тем, что внебалансовые статьи существенно нейтрализуют статьи консолидированного отчета о финансовом положении.

АО «Народный Банк Казахстана»

Примечания к консолидированной финансовой отчетности
за годы, закончившиеся 31 декабря 2021, 2020 и 2019 гг. (продолжение)
(в миллионах тенге)

Подверженность Группы валютному риску представлена следующим образом:

	31 декабря 2021 г.						
	Доллар США	Евро	Российский рубль	Прочие	Итого иностранные валюты	Тенге	ИТОГО
ФИНАНСОВЫЕ АКТИВЫ							
Денежные средства и их эквиваленты	870,407	37,178	28,701	64,431	1,000,717	437,804	1,438,521
Обязательные резервы	66,380	36,295	783	1,940	105,398	89,533	194,931
Финансовые активы, оцениваемые по справедливой стоимости через прибыль или убыток	21,247	187	38,021	1,928	61,383	221,950	283,333
Средства в кредитных учреждениях	546,790	5,299	2	20,696	572,787	29,338	602,125
Финансовые активы, оцениваемые по справедливой стоимости через прочий совокупный доход	1,032,406	123,598	14,176	-	1,170,180	701,497	1,871,677
Долговые ценные бумаги, оцениваемые по амортизированной стоимости за вычетом резервов по ожидаемым кредитным убыткам	233,320	-	3,540	6,285	243,145	1,045,033	1,288,178
Займы клиентам	999,420	53,050	100,574	82,813	1,235,857	4,636,371	5,872,228
Прочие финансовые активы	799	217	3,635	1,943	6,594	64,639	71,233
	3,770,769	255,824	189,432	180,036	4,396,061	7,226,165	11,622,226
ФИНАНСОВЫЕ ОБЯЗАТЕЛЬСТВА							
Средства клиентов	3,770,642	162,153	55,674	107,543	4,096,012	4,377,395	8,473,407
Средства кредитных учреждений	24,206	6,027	303	2,300	32,836	1,038,806	1,071,642
Финансовые обязательства, оцениваемые по справедливой стоимости через прибыль или убыток	187	197	710	131	1,225	1,051	2,276
Выпущенные долговые ценные бумаги	79,550	-	-	836	80,386	419,426	499,812
Прочие финансовые обязательства	1,362	99	3,894	2,215	7,570	101,826	109,396
	3,875,947	168,476	60,581	113,025	4,218,029	5,938,504	10,156,533
Нетто позиция по балансу	(105,178)	87,348	128,851	67,011	178,032	1,287,661	1,465,693
Нетто позиция вне баланса	150,410	(89,261)	(76,048)	1,377	(13,522)	11,697	
Нетто позиция	45,232	(1,913)	52,803	68,388	164,510	1,299,358	

АО «Народный Банк Казахстана»

Примечания к консолидированной финансовой отчетности
за годы, закончившиеся 31 декабря 2021, 2020 и 2019 гг. (продолжение)

(в миллионах тенге)

31 декабря 2020 г.

	Доллар США	Евро	Российский рубль	Прочие	Итого иностранные валюты	Тенге	ИТОГО
ФИНАНСОВЫЕ АКТИВЫ							
Денежные средства и их эквиваленты	1,175,440	23,729	48,005	30,490	1,277,664	479,813	1,757,477
Обязательные резервы	88,902	7,292	2,017	3,452	101,663	68,465	170,128
Финансовые активы, оцениваемые по справедливой стоимости через прибыль или убыток	19,804	-	38,728	1,511	60,043	182,283	242,326
Средства в кредитных учреждениях	564,826	16,218	2	459	581,505	127,805	709,310
Финансовые активы, оцениваемые по справедливой стоимости через прочий совокупный доход	646,942	130,942	4,409	-	782,293	473,865	1,256,158
Долговые ценные бумаги, оцениваемые по амортизированной стоимости за вычетом резервов по ожидаемым кредитным убыткам	170,218	-	4,063	10,338	184,619	1,044,920	1,229,539
Займы клиентам	831,807	50,489	79,545	55,273	1,017,114	3,429,161	4,446,275
Прочие финансовые активы	1,818	304	3,446	1,367	6,935	88,713	95,648
	3,499,757	228,974	180,215	102,890	4,011,836	5,895,025	9,906,861
ФИНАНСОВЫЕ ОБЯЗАТЕЛЬСТВА							
Средства клиентов	3,234,752	136,373	61,075	77,500	3,509,700	3,946,277	7,455,977
Средства кредитных учреждений	14,549	3,825	2,682	5,691	26,747	273,980	300,727
Финансовые обязательства, оцениваемые по справедливой стоимости через прибыль или убыток	-	-	759	12	771	1,713	2,484
Выпущенные долговые ценные бумаги	362,417	-	-	767	363,184	415,008	778,192
Прочие финансовые обязательства	1,593	13	1,671	874	4,151	60,510	64,661
	3,613,311	140,211	66,187	84,844	3,904,553	4,697,488	8,602,041
Нетто позиция по балансу	(113,554)	88,763	114,028	18,046	107,283	1,197,537	1,304,820
Нетто позиция вне баланса	163,673	(86,310)	(60,996)	(171)	16,196	(13,425)	
Нетто позиция	50,119	2,453	53,032	17,875	123,479	1,184,112	

АО «Народный Банк Казахстана»

Примечания к консолидированной финансовой отчетности
за годы, закончившиеся 31 декабря 2021, 2020 и 2019 г. (продолжение)
(в миллионах тенге)

31 декабря 2019 г.

	Доллар США	Евро	Российский рубль	Прочие	Итого иностранные валюты	Тенге	ИТОГО
ФИНАНСОВЫЕ АКТИВЫ							
Денежные средства и их эквиваленты	994,768	122,323	35,923	332,216	1,485,230	179,107	1,664,337
Обязательные резервы	81,791	5,128	1,748	2,677	91,344	49,662	141,006
Финансовые активы, оцениваемые по справедливой стоимости через прибыль или убыток	35,268	1,923	32	2,409	39,632	145,399	185,031
Средства в кредитных учреждениях	22,256	8,681	5,479	-	36,416	16,745	53,161
Финансовые активы, оцениваемые по справедливой стоимости через прочий совокупный доход	760,141	34,905	4,828	-	799,874	831,047	1,630,921
Долговые ценные бумаги, оцениваемые по амортизированной стоимости за вычетом резервов по ожидаемым кредитным убыткам	154,720	-	4,281	9,078	168,079	1,044,902	1,212,981
Займы клиентам	991,248	17,487	27,000	33,551	1,069,286	2,683,159	3,752,445
Прочие финансовые активы	3,421	257	46	1,158	4,882	97,542	102,424
	3,043,613	190,704	79,337	381,089	3,694,743	5,047,563	8,742,306
ФИНАНСОВЫЕ ОБЯЗАТЕЛЬСТВА							
Средства клиентов	3,187,135	136,227	56,665	47,624	3,427,651	2,978,762	6,406,413
Средства кредитных учреждений	30,350	1,500	367	2,363	34,580	271,385	305,965
Финансовые обязательства, оцениваемые по справедливой стоимости через прибыль или убыток	-	-	662	-	662	19,782	20,444
Выпущенные долговые ценные бумаги	422,786	-	-	-	422,786	411,660	834,446
Прочие финансовые обязательства	768	218	1,978	790	3,754	35,255	39,009
	3,641,039	137,945	59,672	50,777	3,889,433	3,716,844	7,606,277
Нетто позиция по балансу	(597,426)	52,759	19,665	330,312	(194,690)	1,330,719	1,136,029
Нетто позиция вне баланса	627,245	(49,550)	(17,249)	(308,112)	252,334	(224,606)	
Нетто позиция	29,819	3,209	2,416	22,200	57,644	1,106,113	

АО «Народный Банк Казахстана»

Примечания к консолидированной финансовой отчетности
за годы, закончившиеся 31 декабря 2021, 2020 и 2019 гг. (продолжение)
(в миллионах тенге)

Анализ чувствительности к валютному риску

В приведенной ниже таблице представлены валюты, в связи с которыми Группа подверглась значительному риску по состоянию на 31 декабря 2021, 2020 и 2019 гг. и предполагаемые денежные потоки Группы. Анализ показывает эффект обоснованного возможного движения курса валюты, предполагая, что все остальные используемые переменные не будут меняться, на консолидированный отчет о прибылях и убытках. Отрицательная сумма в таблице отражает чистое потенциальное понижение в консолидированном отчете о прибылях и убытках, в то время как положительная сумма отражает чистое потенциальное повышение. Чувствительность валютного риска учитывает, как балансовые, так и внебалансовые открытые валютные позиции. Руководство Группы считает, что налог на прибыль не имеет существенного влияния на управление валютным риском.

Влияние на прибыль до налогообложения и капитал, основанное на стоимости финансовых активов, рассчитывается с использованием анализа волатильности обменного курса. Изменение возможного движения курса валют с 15% до 30% в 2021 г. было связано с фактическим и возможным увеличением волатильности обменного курса.

Влияние на прибыль до налогообложения и капитал, основанное на стоимости финансовых активов по состоянию на 31 декабря 2021, 2020 и 2019 гг., рассчитывается с использованием анализа годовой волатильности обменного курса, рассчитанной по историческим данным динамики обменного курса за последние два года:

	31 декабря 2021 г.		31 декабря 2020 г.		31 декабря 2019 г.	
	+30% доллар США/тенге	-30% доллар США/тенге	+15% доллар США/тенге	-15% доллар США/тенге	+15% доллар США/тенге	-15% доллар США/тенге
Влияние на финансовые результаты/капитал	13,570	(13,570)	7,518	(7,518)	4,473	(4,473)

	31 декабря 2021 г.		31 декабря 2020 г.		31 декабря 2019 г.	
	+30% евро/тенге	-30% евро/тенге	+15% евро/тенге	-15% евро/тенге	+15% евро/тенге	-15% евро/тенге
Влияние на финансовые результаты/капитал	(574)	574	368	(368)	481	(481)

	31 декабря 2021 г.		31 декабря 2020 г.		31 декабря 2019 г.	
	+30% российский рубль/тенге	-30% российский рубль/тенге	+15% российский рубль/тенге	-15% российский рубль/тенге	+15% российский рубль/тенге	-15% российский рубль/тенге
Влияние на финансовые результаты/капитал	15,841	(15,841)	7,955	(7,955)	362	(362)

АО «Народный Банк Казахстана»

Примечания к консолидированной финансовой отчетности
за годы, закончившиеся 31 декабря 2021, 2020 и 2019 гг. (продолжение)
(в миллионах тенге)

Ограничения анализа чувствительности

В приведенных выше таблицах отражен эффект изменения, основанного на главном предположении, тогда как другие предположения остаются неизменными. В действительности, существует связь между предположениями и другими факторами. Также следует отметить, что чувствительность имеет нелинейный характер, поэтому не должна проводиться интерполяция или экстраполяция полученных результатов.

Анализ чувствительности не учитывает, что Группа активно управляет активами и обязательствами. В дополнение к этому финансовое положение Группы может быть другим в периоды изменений, происходящих на рынке. Например, стратегия Группы в области управления финансовыми рисками нацелена на управление риском колебания рынка. В случае резких негативных колебаний цен на рынке ценных бумаг руководство может обращаться к таким методам, как продажа инвестиций, изменение состава инвестиционного портфеля, а также иным методам защиты. Следовательно, изменение предположений может не оказать влияния на обязательства и существенно повлиять на активы, учитываемые в консолидированном отчете о финансовом положении по рыночной цене. В этой ситуации разные методы оценки активов и обязательств могут приводить к колебаниям величины капитала.

Другие ограничения в приведенном выше анализе чувствительности включают использование гипотетических движений на рынке с целью раскрытия потенциального риска, которые представляют собой лишь прогноз Группы о предстоящих изменениях на рынке, которые невозможно предсказать с какой-либо степенью уверенности.

Ценовой риск

Ценовой риск – это риск изменений в стоимости финансового инструмента в результате изменений рыночных цен, независимо от того, вызваны ли эти изменения факторами, специфичными для отдельной ценной бумаги или ее эмитента, или факторами, влияющими на все ценные бумаги, обращающиеся на рынке. Группа подвержена ценовому риску в связи с влиянием общих или специфичных изменений на рынке на ее продукты.

В целях ограничения ценового риска Группа устанавливает лимиты максимальных потерь (stop-loss) по ценным бумагам торгового портфеля, в целях минимизации потенциальных потерь торгового портфеля.

Оценка ценового риска осуществляется на основе метода VaR посредством установления лимитов Expected Shortfall («ES») на уровень ожидаемых потерь, который Банк может принять на себя в течение одного дня, в ситуации, когда фактические потери могут превысить уровень потерь, соответствующих значению VaR.

Расчет VaR осуществляется на основании следующих параметров:

- отчетный период – 252 рабочих дня;
- доверительный интервал – 99%;
- используемый метод – метод исторического или параметрического моделирования.

АО «Народный Банк Казахстана»

Примечания к консолидированной финансовой отчетности
за годы, закончившиеся 31 декабря 2021, 2020 и 2019 гг. (продолжение)
(в миллионах тенге)

Группа считает ценовой риск на 31 декабря 2021, 2020 и 2019 гг. несущественным, вследствие чего отсутствует необходимость раскрытия количественной информации.

34. Управление достаточностью капитала

Целями Группы при управлении капиталом, что является более широким понятием чем «капитал» в консолидированном отчете о финансовом положении, являются:

- Соблюдать требования НБРК к капиталу;
- Защищать способность Группы продолжать свою деятельность по принципу непрерывности деятельности таким образом, чтобы Группа могла обеспечивать прибыль и выгоды акционерам и другим заинтересованным сторонам; и
- Поддерживать собственные средства для поддержания развития своей деятельности.

Требуемый уровень капитала установлен с учетом вышеуказанных целей в течение подготовки годового бюджета, и одобряется Правлением и Советом Директоров. На текущий момент достаточность капитала Группы рассчитывается в соответствии с пруденциальными нормативами, предписываемыми банкам казахстанским регуляторным органом с учетом рекомендаций Базельского Комитета.

На текущий момент нормативный капитал представлен:

- Капиталом первого уровня, который необходим для поддержания нормального функционирования Банка и поглощения потерь в момент их возникновения. Состоит из основного и дополнительного капитала первого уровня, которые включают простые акции, эмитированные банком, эмиссионный доход, нераспределенную прибыль, иные накопленные совокупные доходы и раскрытые резервы, регуляторные корректировки (вычеты);
- Капиталом второго уровня, который необходим для обеспечения поглощения убытков при ликвидации банка. Эта часть капитала состоит из инструментов, эмитированных Банком, и вычетов.

Активы, взвешенные с учетом риска, в зависимости от степени риска вложений и их возможного обесценения подразделяются на пять групп, взвешиваются в соответствии с сущностью, отражающую оценку кредитного, рыночного и других рисков, имеющих отношение – каждого актива и контрагента, с учетом приемлемого обеспечения или гарантий. Схожий подход принимается для внебалансовых счетов с некоторыми корректировками, произведенных для отражения условной природы потенциальных убытков.

АО «Народный Банк Казахстана»

Примечания к консолидированной финансовой отчетности
за годы, закончившиеся 31 декабря 2021, 2020 и 2019 гг. (продолжение)
(в миллионах тенге)

Таблица, приведенная ниже, обобщает состав нормативного капитала и коэффициенты Группы за годы, закончившиеся 31 декабря 2021, 2020 и 2019 гг. В течение данных трех лет отдельные предприятия внутри Группы и Группа соблюдали все внешние требования к капиталу, которым они подвержены.

	31 декабря 2021 г.	31 декабря 2020 г.	31 декабря 2019 г.
Состав нормативного капитала			
Основной капитал			
Уставный капитал, за минусом выкупленных собственных акций	(50,295)	98,000	94,393
Дополнительный оплаченный капитал	9,067	5,741	3,867
Нераспределенная прибыль прошлых лет	1,039,042	897,775	762,131
Чистая прибыль текущего года	462,378	352,653	334,511
Накопленные раскрытые резервы*	55,186	53,578	53,170
Неконтролирующая доля	8	7	6
Резервы по переоценке основных средств и финансовых активов, оцениваемых по справедливой стоимости через прочий совокупный доход	48,177	75,587	44,679
Минус: деловая репутация и нематериальные активы	(16,632)	(15,293)	(12,806)
Минус: фонд курсовых разниц	(5,582)	(4,516)	(9,105)
Итого основной капитал	1,541,349	1,463,532	1,270,846
Добавочный капитал			
Капитал второго уровня			
Субординированный долг	52,171	67,211	81,463
Итого капитал второго уровня	52,171	67,211	81,463
Итого нормативный капитал	1,593,520	1,530,743	1,352,309
Активы, взвешенные по степени риска	8,007,464	5,993,301	6,163,775
Коэффициент достаточности основного капитала	19.25%	24.42%	20.6%
Коэффициент достаточности капитала первого уровня	19.25%	24.42%	20.6%
Коэффициент достаточности нормативного капитала	19.90%	25.54%	21.9%

*По состоянию на 31 декабря 2021 г., накопленные раскрытые резервы состояли из резервного капитала в сумме 55,186 миллионов тенге (31 декабря 2020 г.: резервный капитал в сумме 53,578 миллионов тенге; 31 декабря 2019 г.: резервный капитал в сумме 53,170 миллионов тенге).

С 1 января 2017 г. регуляторными требованиями НБРК с учетом рекомендаций Базель III были установлены минимальные значения коэффициентов достаточности основного капитала, капитала первого уровня и собственного капитала в размере 9.5%, 10.5% и 12.0%.

По состоянию на 31 декабря 2021, 2020 и 2019 гг., Группа соблюдала требования НБРК в отношении капитала.

35. Сегментная информация

Управление Группой и ее отчетность основываются на четырех основных операционных сегментах – корпоративные банковские услуги, услуги клиентам малого и среднего бизнеса, розничные банковские услуги и инвестиционный банкинг. Эти сегменты представляют собой стратегические единицы деловой активности, предлагающие различные продукты и услуги, которые находятся под раздельным управлением.

АО «Народный Банк Казахстана»

Примечания к консолидированной финансовой отчетности
за годы, закончившиеся 31 декабря 2021, 2020 и 2019 гг. (продолжение)
(в миллионах тенге)

Розничные банковские услуги представляют собой банковские услуги, предоставляемые физическим лицам, включая операции по текущим счетам клиентов, вклады, инвестиционные продукты, депозитарные услуги, кредитные и дебитные карточки, потребительские займы и ипотечные кредиты физическим лицам, кассовое обслуживание и операции с иностранной валютой.

Корпоративные банковские услуги представляют собой банковские услуги для корпоративных клиентов и клиентов – финансовых организаций, включая ведение расчетных и корреспондентских счетов, депозитарные услуги, услуги кастоди, предоставление овердрафтов, займов и других услуг в области кредитования, документарные операции по выданным гарантиям и аккредитивам, операции на межбанковском рынке, а также расчетно-кассовое обслуживание и осуществление сделок с иностранной валютой.

Услуги клиентам малого и среднего бизнеса представляют собой банковские услуги для предприятий малого и среднего бизнеса и индивидуальных предпринимателей, включая ведение расчетных счетов, депозитарные услуги, предоставление овердрафтов, займов и других услуг в области кредитования, документарные операции по выданным гарантиям и аккредитивам, а также расчетно-кассовое обслуживание и осуществление сделок с иностранной валютой.

Инвестиционный банкинг - представляет услуги по покупке и продаже ценных бумаг на рынке.

Нераспределенные суммы – статьи баланса и доходов/расходов, не распределенные на бизнес-сегменты Группы во внутренних системах управленческой отчетности, так как они не иницированы ни одной из бизнес-единиц и входят в рамки текущей деятельности Группы. Нераспределенные активы включают основные средства, нематериальные активы, активы, предназначенные для продажи, наличность в кассе и прочие нераспределенные активы. Нераспределенные обязательства включают в себя отсроченное налоговое обязательство и прочие нераспределенные обязательства. Нераспределенные доходы включают прочие доходы от основной и неосновной деятельности, а также доходы от страховой деятельности. Нераспределенные расходы включают резервы по ожидаемым кредитным убыткам по дебиторской задолженности, операционные накладные расходы, услуги по страхованию и налог на прибыль.

Нижеприведенная сегментная информация представлена на основе финансовой информации, используемой Председателем Правления Банка, который является ответственным лицом Группы, принимающим операционные решения, для оценки показателей в соответствии с требованиями МСФО (IFRS) 8. Руководство Группы рассматривает финансовую информацию по каждому из сегментов, включая оценку операционных сегментных результатов, активов и обязательств. Результат сегмента - это показатель, предоставляемый главному должностному лицу, ответственному за принятие решений по операционной деятельности, для целей распределения ресурсов и оценки результатов по сегментам.

АО «Народный Банк Казахстана»

Примечания к консолидированной финансовой отчетности
за годы, закончившиеся 31 декабря 2021, 2020 и 2019 г. (продолжение)
(в миллионах тенге)

Сегментная информация по основным операционным сегментам Группы на 31 декабря 2021, 2020 и 2019 г. и за годы, закончившиеся на эти даты, представлена ниже:

	Розничные банковские услуги	Корпоративные банковские услуги	Банковские услуги малого и среднего бизнеса	Инвестиционный банкинг	Нераспределенные	Итого
По состоянию на 31 декабря 2021 г. и за год, закончившийся на эту дату						
Внешние доходы	371,810	338,759	137,589	197,270	191,220	1,236,648
Итого доходы	371,810	338,759	137,589	197,270	191,220	1,236,648
Общие доходы включают:						
- Процентные доходы	263,709	300,189	99,611	215,702	654	879,865
- Доходы по услугам и комиссии, включая:	95,923	14,590	24,922	-	2,954	138,389
<i>Обслуживание по пластиковым карточкам</i>	80,497	75	1,748	-	211	82,531
<i>Банковские переводы - расчетные счета</i>	15,887	2,792	6,984	-	83	25,746
<i>Выданные гарантии и аккредитивы</i>	46	8,610	2,787	-	34	11,477
<i>Кассовые операции</i>	874	1,566	7,987	-	57	10,484
<i>Выплата пенсий клиентам</i>	7,381	-	-	-	-	7,381
<i>Банковские переводы - заработная плата</i>	4,494	-	-	-	-	4,494
<i>Обслуживание счетов клиентов</i>	654	352	2,932	-	-	3,938
<i>Прочее</i>	1,578	1,195	2,484	-	2,569	7,826
<i>Программа лояльности</i>	(15,488)	-	-	-	-	(15,488)
- Чистая прибыль/(убыток) по финансовым активам, оцениваемым по справедливой стоимости через прибыль или убыток	-	13,795	-	(67)	1,343	15,071
- Чистая реализованная прибыль от финансовых активов, оцениваемых по справедливой стоимости через прочий совокупный доход	-	-	-	1,401	-	1,401
- Чистая прибыль/(убыток) по операциям с иностранной валютой	12,178	12,303	13,056	-	(7,001)	30,536
- Доля в прибыли ассоциированной организации	-	-	-	-	6,640	6,640
- Доход от страховой деятельности, доходы от небанковской деятельности и прочие (расходы)/доходы	-	(2,118)	-	(19,767)	186,631	164,746
Итого доходы	371,810	338,759	137,589	197,269	191,221	1,236,648
- Процентные расходы	(165,144)	(126,825)	(25,020)	(46,021)	(3,782)	(366,792)
- (Расходы по кредитным убыткам)/восстановление расходов по кредитным убыткам	(23,268)	25,608	(10,576)	773	11,467	4,004
- Расходы по услугам и комиссии	(66,282)	(3,975)	(699)	(251)	(582)	(71,789)
- Операционные расходы	(101,760)	(10,284)	(17,374)	(3,743)	(43,447)	(176,608)
- Прочие расходы по кредитным убыткам	(173)	(2,424)	(1,385)	-	(20)	(4,002)
- Убыток от обесценения нефинансовых активов	-	-	-	-	(5,829)	(5,829)
- Пенсённые страховые выплаты, за вычетом перестрахования	-	-	-	-	(91,017)	(91,017)
Итого расходы	(356,627)	(117,900)	(55,054)	(49,242)	(133,210)	(712,033)
Результат сегмента	15,183	220,859	82,535	148,027	58,011	524,615
Прибыль до налогообложения						524,615
Расход по налогу на прибыль					(62,237)	(62,237)
Чистая прибыль						462,378
Итого сегментные активы	1,800,099	5,192,724	952,993	3,359,699	785,855	12,091,370
Итого сегментные обязательства	4,444,837	3,897,115	1,342,718	516,934	316,162	10,517,766
Прочие сегментные статьи:						
Капитальные затраты					(24,665)	(24,665)
Износ и амортизация					(14,909)	(14,909)
Инвестиции в ассоциированную организацию					33,774	33,774

АО «Народный Банк Казахстана»

Примечания к консолидированной финансовой отчетности за годы, закончившиеся 31 декабря 2021, 2020 и 2019 гг. (продолжение)

(в миллионах тенге)

	Розничные банковские услуги	Корпоративные банковские услуги	Банковские услуги мало и среднего бизнеса	Инвестиционный банкинг	Нераспределенные	Итого
По состоянию на 31 декабря 2020 г. и за год, закончившийся на эту дату						
Внешние доходы	305,752	279,711	114,949	198,406	133,907	1,032,725
Итого доходы	305,752	279,711	114,949	198,406	133,907	1,032,725
Общие доходы включают:						
- Процентные доходы	206,938	255,041	75,889	195,366	-	733,234
- Доходы по услугам и комиссии, включая:	85,187	13,678	22,354	-	2,902	124,121
<i>Обслуживание по пластиковым карточкам</i>	67,644	73	1,357	-	154	69,228
<i>Банковские переводы - расчетные счета</i>	8,121	2,809	7,603	-	92	18,625
<i>Кассовые операции</i>	1,098	1,537	7,692	-	49	10,376
<i>Выданные гарантии и аккредитивы</i>	17	7,902	2,183	-	29	10,131
<i>Выплата пенсий клиентам</i>	8,599	-	-	-	-	8,599
<i>Банковские переводы - заработная плата</i>	6,045	-	-	-	-	6,045
<i>Обслуживание счетов клиентов</i>	306	151	2,672	-	-	3,129
<i>Прочее</i>	635	1,206	847	-	2,578	5,266
<i>Программа лояльности</i>	(7,278)	-	-	-	-	(7,278)
- Чистая прибыль/(убыток) по финансовым активам, оцениваемым по справедливой стоимости через прибыль или убыток	-	4,018	-	(817)	-	3,201
- Чистая реализованная прибыль от финансовых активов, оцениваемых по справедливой стоимости через прочий совокупный доход	-	-	-	3,424	-	3,424
- Чистая прибыль по операциям с иностранной валютой	13,627	6,974	16,706	433	3,200	40,940
- Доля в прибыли ассоциированной организации	-	-	-	-	6,321	6,321
- Доход от страховой деятельности, доходы от небанковской деятельности и прочие доходы	-	-	-	-	121,484	121,484
Итого доходы	305,752	279,711	114,949	198,406	133,907	1,032,725
- Процентные расходы	(135,176)	(101,424)	(16,187)	(80,578)	(376)	(333,741)
- (Расходы по кредитным убыткам)/ восстановление расходов по кредитным убыткам	(33,542)	18,772	(7,436)	(600)	(4,112)	(26,918)
- Расходы по услугам и комиссии	(57,939)	(3,955)	(557)	(203)	(530)	(63,184)
- Операционные расходы	(88,901)	(6,667)	(13,931)	(975)	(35,340)	(145,814)
- Восстановление прочих расходов по кредитным убыткам/(прочие расходы по кредитным убыткам)	12	(4,922)	(30)	-	(85)	(5,025)
- Убыток от обесценения нефинансовых активов	-	-	-	-	(5,145)	(5,145)
- Понесенные страховые выплаты, за вычетом перестрахования	-	-	-	-	(63,366)	(63,366)
Итого расходы	(315,546)	(98,196)	(38,141)	(82,356)	(108,954)	(643,193)
Результат сегмента	(9,794)	181,515	76,808	116,050	24,953	389,532
Прибыль до налогообложения						389,532
Расход по налогу на прибыль					(36,878)	(36,878)
Чистая прибыль						352,654
Итого сегментные активы	1,223,143	4,958,055	739,910	2,721,756	744,968	10,387,832
Итого сегментные обязательства	3,733,588	2,773,618	1,271,071	784,346	331,941	8,894,564
Прочие сегментные статьи:						
Капитальные затраты					(31,703)	(31,703)
Износ и амортизация					(13,027)	(13,027)
Инвестиции в ассоциированную организацию					32,797	32,797

АО «Народный Банк Казахстана»

Примечания к консолидированной финансовой отчетности
за годы, закончившиеся 31 декабря 2021, 2020 и 2019 гг. (продолжение)

(в миллионах тенге)

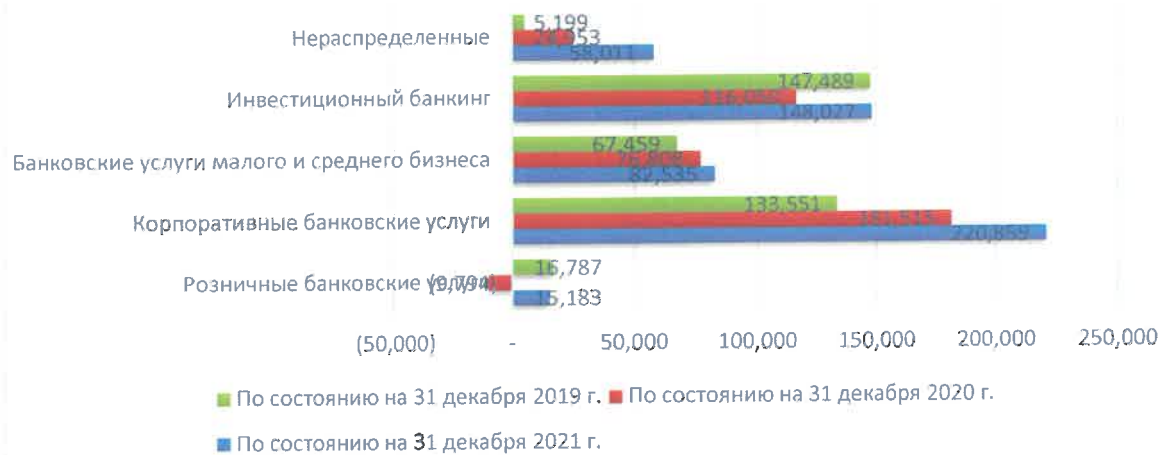
	Розничные банковские услуги	Корпоративные банковские услуги	Банковские услуги малого и среднего бизнеса	Инвестиционный банкинг	Нераспределенные	Итого
По состоянию на 31 декабря 2019 г. и за год, закончившийся на эту дату						
Внешние доходы	273,171	276,271	108,966	221,252	139,572	1,019,232
Итого доходы	273,171	276,271	108,966	221,252	139,572	1,019,232
Общие доходы включают:						
- Процентные доходы	182,640	244,006	70,561	213,076	21	710,304
- Доходы по услугам и комиссии, включая:	81,882	14,169	24,059	-	533	120,643
<i>Обслуживание по пластиковым карточкам</i>	61,896	118	973	-	160	63,147
<i>Банковские переводы - расчетные счета</i>	5,264	3,272	7,279	-	63	15,878
<i>Кассовые операции</i>	1,503	1,666	8,137	-	29	11,335
<i>Выданные гарантии и аккредитивы</i>	3	7,831	1,845	-	39	9,718
<i>Выплата пенсий клиентам</i>	8,128	-	3	-	-	8,131
<i>Банковские переводы - заработная плата</i>	6,925	-	-	-	-	6,925
<i>Обслуживание счетов клиентов</i>	337	132	2,841	-	-	3,310
<i>Прочее</i>	439	1,150	2,981	-	242	4,812
<i>Программа лояльности</i>	(2,613)	-	-	-	-	(2,613)
- Чистая реализованная прибыль от финансовых активов, оцениваемых по справедливой стоимости через прочий совокупный доход	-	-	-	8,138	-	8,138
- Чистая прибыль по операциям с иностранной валютой	8,649	18,096	14,346	38	4,250	45,379
- Доля в прибыли ассоциированной организации	-	-	-	-	5,742	5,742
- Доход от страховой деятельности, доходы от небанковской деятельности и прочие доходы	-	-	-	-	129,026	129,026
Итого доходы	273,171	276,271	108,966	221,252	139,572	1,019,232
- Процентные расходы	(132,067)	(78,111)	(19,062)	(82,800)	(286)	(312,326)
- Восстановление расходов по кредитным убыткам/(расходы по кредитным убыткам)	3,480	(25,171)	(7,436)	159	(1,086)	(30,054)
- Расходы по услугам и комиссии	(48,538)	(3,290)	(560)	(165)	(2,093)	(54,646)
- Чистый (убыток)/прибыль по финансовым активам и обязательствам, оцениваемым по справедливой стоимости через прибыль или убыток	-	(28,575)	-	9,841	-	(18,734)
- Операционные расходы	(79,214)	(6,056)	(14,294)	(798)	(34,963)	(135,325)
- (Прочие расходы по кредитным убыткам)/восстановление прочих расходов по кредитным убыткам	(45)	(1,517)	(155)	-	409	(1,308)
- Убыток от обесценения нефинансовых активов	-	-	-	-	(7,429)	(7,429)
- Пенсённые страховые выплаты, за вычетом перестрахования	-	-	-	-	(88,925)	(88,925)
Итого расходы	(256,384)	(142,720)	(41,507)	(73,763)	(134,373)	(648,747)
Результат сегмента	16,787	133,551	67,459	147,489	5,199	370,485
Прибыль до налогообложения						370,485
Расход по налогу на прибыль						(35,974)
Чистая прибыль						334,511
Итого сегментные активы	966,284	3,912,525	595,918	3,021,001	739,030	9,234,758
Итого сегментные обязательства	3,295,854	2,689,734	874,569	834,881	232,497	7,927,535
Прочие сегментные статьи:						
Капитальные затраты					(16,887)	(16,887)
Износ и амортизация					(11,596)	(11,596)
Инвестиции в ассоциированную организацию					26,732	26,732

АО «Народный Банк Казахстана»

Примечания к консолидированной финансовой отчетности
 за годы, закончившиеся 31 декабря 2021, 2020 и 2019 гг. (продолжение)
 (в миллионах тенге)

Прибыль до налогообложения по сегментам представлена следующим образом:

Прибыль до налогообложения



Доля сегментных активов и обязательств по состоянию на 31 декабря 2021, 2020 и 2019 годов представлена следующим образом:

Итого сегментных активов
31 декабря 2021 г.



Итого сегментных обязательств
31 декабря 2021 г.



АО «Народный Банк Казахстана»

Примечания к консолидированной финансовой отчетности
 за годы, закончившиеся 31 декабря 2021, 2020 и 2019 гг. (продолжение)
 (в миллионах тенге)

**Итого сегментных активов
 31 декабря 2020 г.**



**Итого сегментных обязательств
 31 декабря 2020 г.**



**Итого сегментных активов
 31 декабря 2019 г.**



**Итого сегментных обязательств
 31 декабря 2019 г.**



АО «Народный Банк Казахстана»

Примечания к консолидированной финансовой отчетности
за годы, закончившиеся 31 декабря 2021, 2020 и 2019 гг. (продолжение)
(в миллионах тенге)

Географическая информация

Деятельность Группы охватывает следующую основную географическую информацию по состоянию на 31 декабря 2021, 2020 и 2019 гг., и за годы, закончившиеся на эти даты.

	Казахстан	Страны, являющиеся членами ОЭСР	Страны, не являющиеся членами ОЭСР	Итого
2021 г.				
Итого активы	10,930,303	514,600	646,467	12,091,370
Внешние доходы	1,176,834	16,881	42,933	1,236,648
Капитальные затраты	(24,665)	-	-	(24,665)
2020 г.				
Итого активы	9,416,469	447,932	523,431	10,387,832
Внешние доходы	980,591	13,897	38,237	1,032,725
Капитальные затраты	(31,703)	-	-	(31,703)
2019 г.				
Итого активы	7,730,579	1,268,411	235,768	9,234,758
Внешние доходы	944,372	46,035	28,825	1,019,232
Капитальные затраты	(16,887)	-	-	(16,887)

Внешние доходы, активы и обязательства по выдаче займов были распределены по стране фактического месторасположения контрагента. Наличность в кассе, основные средства и капитальные затраты были представлены по стране их фактического нахождения.

36. Справедливая стоимость финансовых инструментов

В соответствии с МСФО справедливая стоимость определяется с учетом цены, которая была бы получена при продаже актива или уплачена при передаче обязательства в рамках обычной сделки между участниками рынка на дату оценки.

Справедливая стоимость финансовых активов и финансовых обязательств Группы, учитывается по справедливой стоимости на постоянной основе.

Некоторые финансовые активы и финансовые обязательства Группы учитываются по справедливой стоимости на конец каждого отчетного периода. В таблице ниже приведена информация относительно того, как определяется справедливая стоимость данных финансовых активов и финансовых обязательств (в частности, используемые методики оценки и исходные данные).

В следующей таблице представлен анализ финансовых инструментов, оцениваемых после первоначального признания по справедливой стоимости, по уровням иерархии определения справедливой стоимости. Уровни 1 и 3 соответствуют возможности прямого определения справедливой стоимости на основе рыночных данных.

Финансовые активы и финансовые обязательства классифицируются в полном объеме на основании исходных данных, существенных для оценки справедливой стоимости. Оценка Руководства значимости исходных данных в оценке справедливой стоимости требует суждения и может повлиять на оценку активов и обязательств и их размещение в иерархии справедливой стоимости.

АО «Народный Банк Казахстана»

Примечания к консолидированной финансовой отчетности
за годы, закончившиеся 31 декабря 2021, 2020 и 2019 гг. (продолжение)
(в миллионах тенге)

Группа считает, что бухгалтерская оценка, связанная с оценкой финансовых инструментов, в случаях когда отсутствуют котировочные рыночные цены, является основным источником неопределенности оценки, поскольку: (i) они сильно подвержены изменениям из периода в период, так как это требуется руководством делать предположения о процентных ставках, волатильности, курсах валют, кредитных рейтингах контрагента, оценочных корректировках и особенностях сделок и (ii) влияние признания изменения в оценках на активы, отраженных в консолидированном отчете о финансовом положении, также в отчете о прибылях и убытках может быть существенным.

В приведенных на следующей странице таблицах приведены финансовые активы и обязательства Группы по справедливой стоимости по методологии оценки на 31 декабря 2021, 2020 и 2019 гг.:

АО «Народный Банк Казахстана»

Примечания к консолидированной финансовой отчетности за годы, закончившиеся 31 декабря 2021, 2020 и 2019 гг. (продолжение) (в миллионах тенге)

Финансовые активы/ финансовые обязательства	Справедливая стоимость на			Иерархия справедливой стоимости	Методика оценки и ключевые исходные данные	Значительные ненаблюдаемые исходные данные	Зависимость ненаблюдаемых исходных данных и справедливой стоимости
	31 декабря 2021 г.	31 декабря 2020 г.	31 декабря 2019 г.				
Непроизводные финансовые активы, оцениваемые по справедливой стоимости через прибыли или убытки (Примечание 7)	111,333	54,291	98,337	Уровень 1	Котировочные цены на активном рынке.	Не применимо	Не применимо
Непроизводные финансовые активы, оцениваемые по справедливой стоимости через прибыли или убытки (Примечание 7)	166,357	184,363	81,462	Уровень 2	Котировочные цены на неактивном рынке.	Не применимо	Не применимо
Непроизводные финансовые активы, оцениваемые по справедливой стоимости через прибыли или убытки (Примечание 7)	-	-	144	Уровень 2	Будущие потоки денежных средств оцениваются исходя из форвардных обменных курсов (наблюдаемых на отчетную дату) и договорных форвардных курсов, дисконтированных по ставке, отражающей кредитный риск различных контрагентов.	Не применимо	Не применимо
Непроизводные финансовые активы, оцениваемые по справедливой стоимости через прибыли или убытки (Примечание 7)	10	-	-	Уровень 3	Модель оценки основанная на внутренних рейтинговых моделях.	Процентный дисконт	Выше дисконт – ниже справедливая стоимость
Производные финансовые активы, оцениваемые по справедливой стоимости через прибыли или убытки – за исключением опционов (Примечание 7)	-	22	11	Уровень 1	Котировочные цены на активном рынке	Не применимо	Не применимо
Производные финансовые активы, оцениваемые по справедливой стоимости через прибыли или убытки – за исключением опционов (Примечание 7)	5,633	3,650	730	Уровень 2	Дисконтированные потоки денежных средств Будущие потоки денежных средств оцениваются исходя из форвардных обменных курсов (наблюдаемых на отчетную дату) и договорных форвардных курсов, дисконтированных по ставке, отражающей кредитный риск различных контрагентов.	Не применимо	Не применимо
Производные финансовые активы, оцениваемые по справедливой стоимости через прибыли или убытки – за исключением опционов (Примечание 7)	-	-	4,347	Уровень 3	Будущие потоки денежных средств в долларах США, дисконтированных с использованием ставки LIBOR, полученной из доступных источников. Будущие потоки денежных средств в тенге, дисконтированных с использованием внутренней нормы доходности, которая была рассчитана на основе ставки LIBOR и валютных курсов, полученных из доступных источников. Разница между чистой текущей стоимостью этих дисконтированных денежных потоков должна быть равна нулю при первоначальном признании.	Внутренняя ставка доходности по тенге	Выше внутренняя ставка доходности по тенге – ниже справедливая стоимость
Итого финансовые активы, оцениваемые по справедливой стоимости через прибыли или убытки	283,333	242,326	185,031				
Производные финансовые обязательства, оцениваемые по справедливой стоимости через прибыли или убытки - за исключением опционов (Примечание 7)	-	12	25	Уровень 1	Котировочные цены на активном рынке.	Не применимо	Не применимо
Производные финансовые обязательства, оцениваемые по справедливой стоимости через прибыли или убытки - за исключением опционов (Примечание 7)	2,276	2,472	20,419	Уровень 2	Дисконтированные потоки денежных средств. Будущие потоки денежных средств оцениваются исходя из форвардных обменных курсов (наблюдаемых на отчетную дату) и договорных форвардных курсов, дисконтированных по ставке, отражающей кредитный риск различных контрагентов.	Не применимо	Не применимо
Итого финансовые обязательства, оцениваемые по справедливой стоимости через прибыли или убытки	2,276	2,484	20,444				
Непроизводные финансовые активы, оцениваемые по справедливой стоимости через прочий совокупный доход (Примечание 9)	1,271,299	822,112	804,075	Уровень 1	Котировочные цены на активном рынке.	Не применимо	Не применимо
Непроизводные финансовые активы, оцениваемые по справедливой стоимости через прочий совокупный доход, включенные в облигации иностранных организаций (Примечание 9)	599,628	433,983	826,846	Уровень 2	Котировочные цены на неактивном рынке.	Не применимо	Не применимо
Непроизводные финансовые активы, оцениваемые по справедливой стоимости через прочий совокупный доход, не котируемые долевые ценные бумаги (Примечание 9)	750	63	-	Уровень 3	Модель оценки основанная на внутренних рейтинговых моделях.	Процентный дисконт	Выше дисконт – ниже справедливая стоимость
Финансовые активы, оцениваемые по справедливой стоимости через прочий совокупный доход	1,871,677	1,256,158	1,630,921				

АО «Народный Банк Казахстана»

Примечания к консолидированной финансовой отчетности
за годы, закончившиеся 31 декабря 2021, 2020 и 2019 гг. (продолжение)
(в миллионах тенге)

В течение годов, закончившихся 31 декабря 2021, 2020 и 2019 гг. не было каких-либо переводов между Уровнями 1 и 2, 2 и 3.

	Производные финансовые активы, оцениваемые по справедливой стоимости через прибыли или убытки (Уровень 3)	Непроизводные финансовые активы, оцениваемые по справедливой стоимости через прочий совокупный доход, не котируемые долевые ценные бумаги (Уровень 3)	Непроизводные финансовые активы, оцениваемые по справедливой стоимости через прибыли или убытки (Уровень 3)
31 декабря 2018 г.	95,271	53	-
Доходы, отраженные в прибылях и убытках	(8,403)	-	-
Погашения*	(82,521)	-	-
31 декабря 2019 г.	4,347	53	-
Расходы, отраженные в прибылях и убытках	1,348	10	-
Погашения*	(5,695)	-	-
31 декабря 2020 г.	-	63	-
Доходы, отраженные в прибылях и убытках	-	687	10
Погашения*	-	-	-
31 декабря 2021 г.	-	750	10

*По состоянию на 31 декабря 2021, 2020 и 2019 гг. погашения включают в себя начисленное вознаграждение и погашения свопов с НБРК.

Справедливая стоимость финансовых активов и финансовых обязательств, не учитываемых по справедливой стоимости на постоянной основе (но с обязательным раскрытием справедливой стоимости).

Следующие методы и допущения используются Группой для оценки справедливой стоимости данных финансовых инструментов, не учитываемых по справедливой стоимости.

Средства в кредитных учреждениях и средства кредитных учреждений

Для активов и обязательств со сроком погашения не более одного месяца балансовая стоимость приблизительно равна справедливой стоимости вследствие относительно короткого срока погашения данных финансовых инструментов. Для активов и обязательств со сроком погашения более одного месяца оценка справедливой стоимости основана на дисконтированном движении денежных средств с использованием процентных ставок на конец года.

Займы клиентам

Оценка была осуществлена посредством дисконтирования предполагаемого будущего движения денежных средств по отдельным займам по расчетным срокам погашения с использованием преобладающих рыночных ставок на конец года.

АО «Народный Банк Казахстана»

Примечания к консолидированной финансовой отчетности
за годы, закончившиеся 31 декабря 2021, 2020 и 2019 гг. (продолжение)
(в миллионах тенге)

Средства клиентов

Процентные ставки по средствам клиентов приближены к рыночным ставкам, следовательно, балансовая стоимость приблизительно равна справедливой стоимости.

Выпущенные долговые ценные бумаги

Для оценки справедливой стоимости выпущенных долговых ценных бумаг, обращающихся на рынке, были использованы рыночные цены. Для прочих выпущенных долговых ценных бумаг оценка была осуществлена посредством дисконтирования предполагаемого будущего движения денежных средств по отдельным суммам по расчетным срокам погашения с использованием рыночных ставок на конец года.

В следующей таблице обобщены балансовая стоимость и справедливая стоимость тех финансовых активов и обязательств, которые не учитываются по справедливой стоимости:

	31 декабря 2021 г.		31 декабря 2020 г.		31 декабря 2019 г.	
	Балансовая стоимость	Справедливая стоимость	Балансовая стоимость	Справедливая стоимость	Балансовая стоимость	Справедливая стоимость
Финансовые активы						
Средства в кредитных учреждениях	602,125	591,059	709,310	700,406	53,161	55,495
Займы клиентам	5,872,228	5,694,415	4,446,275	4,488,611	3,752,445	3,725,629
Долговые ценные бумаги, оцениваемые по амортизированной стоимости за вычетом резервов по ожидаемым кредитным убыткам	1,288,178	1,207,816	1,229,539	1,206,654	1,212,981	1,218,432
Финансовые обязательства						
Средства клиентов	8,473,407	8,663,179	7,455,977	7,392,606	6,406,413	6,177,010
Средства кредитных учреждений	1,071,642	1,075,090	300,727	308,574	305,965	315,415
Выпущенные долговые ценные бумаги	499,812	492,293	778,192	778,825	834,446	831,153
						31 декабря 2021 г.
						Итого справедливая стоимость
		Уровень 1	Уровень 2	Уровень 3		
Финансовые активы						
Средства в кредитных учреждениях		-	591,059	-		591,059
Займы клиентам		-	-	5,694,415		5,694,415
Долговые ценные бумаги, оцениваемые по амортизированной стоимости за вычетом резервов по ожидаемым кредитным убыткам		-	1,207,816	-		1,207,816
Финансовые обязательства						
Средства клиентов		-	8,663,179	-		8,663,179
Средства кредитных учреждений		-	1,075,090	-		1,075,090
Выпущенные долговые ценные бумаги		-	492,293	-		492,293

АО «Народный Банк Казахстана»

Примечания к консолидированной финансовой отчетности
за годы, закончившиеся 31 декабря 2021, 2020 и 2019 гг. (продолжение)
(в миллионах тенге)

	31 декабря 2020 г.			
	Уровень 1	Уровень 2	Уровень 3	Итого справедливая стоимость
Финансовые активы				
Средства в кредитных учреждениях	-	700,406	-	700,406
Займы клиентам	-	-	4,448,611	4,448,611
Долговые ценные бумаги, оцениваемые по амортизированной стоимости за вычетом резервов по ожидаемым кредитным убыткам	-	1,206,654	-	1,206,654
Финансовые обязательства				
Средства клиентов	-	7,392,606	-	7,392,606
Средства кредитных учреждений	-	308,574	-	308,574
Выпущенные долговые ценные бумаги	-	778,825	-	778,825

	31 декабря 2019 г.			
	Уровень 1	Уровень 2	Уровень 3	Итого справедливая стоимость
Финансовые активы				
Средства в кредитных учреждениях	-	55,495	-	55,495
Займы клиентам	-	-	3,725,629	3,725,629
Долговые ценные бумаги, оцениваемые по амортизированной стоимости за вычетом резервов по ожидаемым кредитным убыткам	-	1,218,432	-	1,218,432
Финансовые обязательства				
Средства клиентов	-	6,177,010	-	6,177,010
Средства кредитных учреждений	-	315,415	-	315,415
Выпущенные долговые ценные бумаги	-	831,153	-	831,153

Балансовая стоимость денежных средств и их эквивалентов, обязательных резервов, прочих финансовых активов и обязательств примерно равна их справедливой стоимости вследствие краткосрочной природы таких финансовых инструментов.

37. Операции со связанными сторонами

Связанные стороны или операции со связанными сторонами оцениваются в соответствии с МСФО (IAS) 24 «Раскрытие информации о связанных сторонах». Связанные стороны могут вступать в сделки, которые не проводились бы между несвязанными сторонами. Условия и суммы по сделкам со связанными сторонами обычно не отличаются от сделок между несвязанными сторонами. Расчеты по операциям со связанными сторонами производятся на рыночных условиях и отражаются в финансовой отчетности в соответствии с той же учетной политикой, что и для аналогичных операций с не связанными сторонами.

При рассмотрении каждой возможной связанной стороны, принимается во внимание содержание взаимоотношений сторон, а не только их юридическая форма.

АО «Народный Банк Казахстана»

Примечания к консолидированной финансовой отчетности

за годы, закончившиеся 31 декабря 2021, 2020 и 2019 гг. (продолжение)

(в миллионах тенге)

В течении 2021, 2020 и 2019 гг., Группа заключала сделки на рыночных условиях с организациями, одним из участников которых были акционеры Группы. Руководство Группы полагает, что контроль над данными организациями был передан несвязанным сторонам посредством договоров доверительного управления, которые соответствуют как законодательству Казахстана, так и международным стандартам финансовой отчетности. Таким образом, информация об этих операциях не раскрывается как операции со связанными сторонами.

Остатки по операциям Группы со связанными сторонами на 31 декабря 2021, 2020 и 2019 гг., представлены ниже.

	31 декабря 2021 г.		31 декабря 2020 г.		31 декабря 2019 г.	
	Операции со связанными сторонами	Итого по категории в соответствии со статьями финансовой отчетности	Операции со связанными сторонами	Итого по категории в соответствии со статьями финансовой отчетности	Операции со связанными сторонами	Итого по категории в соответствии со статьями финансовой отчетности
Займы клиентам до резерва по ожидаемым кредитным убыткам	35,164	6,250,260	1,431	4,824,316	21	4,161,163
- сторонам, имеющим совместный контроль или влияние на компанию	35,163		1,418		-	
- ключевому управленческому персоналу компании или ее материнской компании	-		1		6	
- прочим связанным сторонам	1		12		15	
Резерв по ожидаемым кредитным убыткам	(179)	(378,032)	(1)	(378,041)	(2)	(408,718)
- сторонам, имеющим совместный контроль или влияние на компанию	(179)		-		-	
- ключевому управленческому персоналу компании или ее материнской компании	-		-		(1)	
- прочим связанным сторонам	-		(1)		(1)	
Инвестиции в ассоциируемую организацию	33,774	33,774	32,797	32,797	26,732	26,732
Средства клиентов	415,111	8,473,407	263,125	7,455,977	377,204	6,406,413
- материнской компании	341,847		194,582		230,663	
- сторонам, имеющим совместный контроль или влияние на компанию	31,895		15,329		4,469	
- ключевому управленческому персоналу или ее материнской компании	12,417		11,299		9,871	
- прочим связанным сторонам	28,952		41,915		132,201	

АО «Народный Банк Казахстана»

Примечания к консолидированной финансовой отчетности
за годы, закончившиеся 31 декабря 2021, 2020 и 2019 гг. (продолжение)
(в миллионах тенге)

В консолидированном отчете о прибылях и убытках за годы, закончившиеся 31 декабря 2021, 2020 и 2019гг., были отражены следующие суммы, возникшие по операциям со связанными сторонами:

	Год, закончившийся 31 декабря 2021 г.		Год, закончившийся 31 декабря 2020 г.		Год, закончившийся 31 декабря 2019 г.	
	Итого по категории в соответствии		Итого по категории в соответствии		Итого по категории в соответствии	
	Операции со связанными сторонами	со статьями финансовой отчетности	Операции со связанными сторонами	со статьями финансовой отчетности	Операции со связанными сторонами	со статьями финансовой отчетности
Процентные доходы, рассчитанные с использованием метода эффективной процентной ставки	3,964	858,243	104	717,688	53	701,350
- сторонам, имеющим совместный контроль или влияние на компанию	3,964		101		51	
- ключевому управленческому персоналу или ее материнской компании	-		-		-	
- прочим связанным сторонам	-		3		2	
Процентные расходы	(5,158)	(366,792)	(2,726)	(333,741)	(4,226)	(312,326)
- материнской компании	(3,865)		(1,240)		(1,694)	
- сторонам, имеющим совместный контроль или влияние на компанию	(404)		(510)		(144)	
- ключевому управленческому персоналу или ее материнской компании	(160)		(225)		(115)	
- прочим связанным сторонам	(729)		(751)		(2,273)	
Доля в прибыли ассоциированной организации	6,641	6,641	6,321	6,321	5,742	5,742
Операционные расходы	2,000	176,608	2,010	153,092	1,387	137,938
- сторонам, имеющим совместный контроль или влияние на компанию	2,000		2,010		1,387	
	Год, закончившийся 31 декабря 2021 г.		Год, закончившийся 31 декабря 2020 г.		Год, закончившийся 31 декабря 2019 г.	
	Итого по категории в соответствии		Итого по категории в соответствии		Итого по категории в соответствии	
	Операции со связанными сторонами	со статьями финансовой отчетности	Операции со связанными сторонами	со статьями финансовой отчетности	Операции со связанными сторонами	со статьями финансовой отчетности
Вознаграждение ключевого персонала:	3,544	105,410	3,065	85,286	2,496	79,231
- заработная плата и премии	3,544		3,065		2,496	

АО «Народный Банк Казахстана»

Примечания к консолидированной финансовой отчетности
за годы, закончившиеся 31 декабря 2021, 2020 и 2019 гг. (продолжение)
(в миллионах тенге)

38. События после отчетной даты

В начале января 2022 г. в Казахстане произошли массовые протесты, которые переросли в беспорядки. 5 января на территории Республики Казахстан был введен режим чрезвычайного положения, который продолжался до 19 января. В период массовых протестов был ограничен доступ в интернет на всей территории Казахстана, приостановлена работа банков, не проводились операции на фондовом рынке, торги на товарных биржах, приостановлено авиасообщение, что препятствовало эффективной работе предприятий.

К 15 января ситуация в Республике Казахстан стабилизировалась и взята под контроль органами власти. Правительством взят курс на стабилизацию политической и социально-экономической ситуации.

На дату выпуска финансовой отчетности предварительная сумма ущерба имуществу Группы от действий мародеров составляет 730 миллионов тенге. Часть корпоративных клиентов Группы также получила ущербы. По большинству клиентов Группы не ожидается, что такие ущербы негативно скажутся на возможностях таких клиентов своевременно и в полном объеме отвечать по своим обязательствам перед Группой.

Пострадавшим клиентам МСБ и КБ были предоставлены отсрочки на срок не более 6 месяцев по обслуживанию кредитов на общую сумму 80 миллиардов тенге. Общий объем кредитов КБ, по которым была представлена отсрочка более 6 месяцев, составляет 11.5 миллиардов тенге.

В период действия режима чрезвычайного положения, услуги интернет-банкинга и банкоматов Группы продолжали работать с небольшими перебоями.

На дату подписания данной финансовой отчетности, кредитные рейтинги Банка были следующими: S&P Global Ratings - «BB+/B» (прогноз «стабильный»), Moody's - «Baa2» (прогноз «рейтинги на пересмотре») и Fitch Ratings - «BBB-» (прогноз «стабильный»).

19 января 2022 г. Группа погасила локальные несубординированные облигации, выраженные в тенге, на сумму 93,632 миллиона тенге со ставкой купона 8.75% и сроком погашения в 2022 г. Погашение было произведено из собственных средств Группы.

В феврале 2022 г. тенге существенно обесценился относительно основных иностранных валют на фоне внешней геополитической ситуации. В целях снижения негативного влияния внешних факторов на казахстанскую экономику Национальный Банк Республики Казахстан («НБРК») повысил базовую ставку с 10.25% до 13.5% годовых с коридором +/- 1.0 п.п., также были осуществлены интервенции на валютном рынке для поддержки обменного курса тенге по отношению к иностранным валютам. Однако существует неопределенность в отношении будущего изменения геополитических рисков и их влияния на экономику Казахстана и стран, в которых Группа осуществляет свою деятельность.

АО «Народный Банк Казахстана»

Примечания к консолидированной финансовой отчетности
за годы, закончившиеся 31 декабря 2021, 2020 и 2019 гг. (продолжение)
(в миллионах тенге)

У Группы отсутствует риск на Украину и имеется ограниченный риск на Россию, в основном через свою дочернюю организацию – АО КБ «Москоммерцбанк», которая представляет 1.0% от общих активов Группы по состоянию на 31 декабря 2021 г. и 0.6% от чистой прибыли Группы за 2021 г. АО КБ «Москоммерцбанк» представлен в основном в розничном сегменте и сегменте МСБ. У Группы есть займы, выданные двум российским розничным торговым предприятиям с совокупным чистым риском в размере 11.7 млрд тенге, что составляет 0.2% чистого кредитного портфеля Группы.

Руководство Группы следит за текущими изменениями в экономической и политической ситуации и принимает меры, которые оно считает необходимыми для поддержания устойчивости и развития бизнеса Группы в ближайшем будущем. Однако, последствия произошедших событий и связанные с ними будущие изменения могут оказать существенное влияние на деятельность Группы.