

Консолидированный отчет о финансовом положении
АО "Банк Развития Казахстана" по состоянию на 30 сентября 2010 года (неаудированный)

(в тысячах тенге)


	30.09.2010 г.	31.12.2009 г.
АКТИВЫ		
Денежные средства и их эквиваленты	174 863 348	293 316 214
Счета и вклады в банках и других финансовых институтах	70 812 439	44 481 676
Займы, выданные клиентам	316 026 659	201 412 285
Дебиторская задолженность по финансовой аренде	24 782 151	19 276 889
Активы, имеющиеся в наличии для продажи	326 924 314	268 830 210
Основные средства и нематериальные активы	186 569	150 748
Авансы по финансовой аренде	1 225 388	483 951
Активы для передачи в финансовую аренду	1 398 012	5 782 190
Прочие активы	5 799 583	7 397 839
Текущий налоговый актив	-	532 481
Отложенные налоговые активы	6 146 220	8 000 974
Производные финансовые инструменты	567 266	-
ИТОГО АКТИВОВ	928 731 949	849 665 457
ОБЯЗАТЕЛЬСТВА		
Текущие счета и вклады клиентов	16 488 772	45 181 216
Займы и средства от Правительства Республики Казахстан	29 107 279	30 886 093
Займы от Материнской компании	2 383 366	-
Займы банков и других финансовых институтов	511 756 124	430 143 235
Государственные субсидии	11 156 300	9 459 497
Кредиторская задолженность по сделкам "Репо"	19 846 054	-
Выпущенные долговые ценные бумаги	48 184 209	51 372 403
Субординированный долг	2 489 148	2 723 830
Прочие обязательства	2 648 084	2 673 340
Текущее налоговое обязательство	641 073	-
Производные финансовые инструменты	9 077 950	8 183 906
ИТОГО ОБЯЗАТЕЛЬСТВ	653 778 359	580 623 520
КАПИТАЛ		
Акционерный капитал	255 975 958	255 975 958
Резервный капитал	17 712 311	17 666 734
Резерв хеджирования	(1 264 336)	(847 701)
Резерв по переоценке активов, имеющихся в наличии для продажи	41 421 201	36 064 330
Нераспределенная прибыль	(38 891 544)	(39 817 384)
ИТОГО КАПИТАЛА	274 953 590	269 041 937
ИТОГО ОБЯЗАТЕЛЬСТВ И КАПИТАЛА	928 731 949	849 665 457

Управляющий директор-член Правления

Каракулов М.Е.

Главный бухгалтер

Мамекова С.М.




Консолидированный отчет о совокупном доходе
АО "Банк Развития Казахстана" за период, закончившийся 30 сентября 2010 года (неаудированный)

(в тысячах тенге)

	30.09.2010 г.	30.09.2009 г.
Процентные доходы	39 857 866	29 950 156
Процентные расходы	(21 326 146)	(14 394 479)
Чистый процентный доход	18 531 720	15 555 677
Комиссионные доходы	174 863	152 065
Комиссионные расходы	(71 224)	(90 142)
Чистый комиссионный доход	103 639	61 923
Чистый доход от операций с иностранной валютой	61 137	8 827 357
Чистый реализованный доход от операций с активами, имеющимися в наличии для продажи	640 434	488 376
Чистый доход/(убыток) от операций с производными финансовыми инструментами	500 711	(3 893 317)
Доход от выкупа долговых ценных бумаг	351 222	-
Прочие доходы, нетто	448 608	461 995
Операционная прибыль	20 637 471	21 502 011
Убытки от обесценения	(11 872 118)	(31 306 225)
Общие административные расходы	(2 052 805)	(2 087 555)
Прибыль/(убыток) до налогообложения	6 712 548	(11 891 769)
Расход по подоходному налогу	(2 767 140)	(2 949)
Прибыль/(убыток) за период	3 945 408	(11 894 718)
Прочий совокупный доход:		
Чистое изменение справедливой стоимости активов, имеющихся в наличии для продажи	6 087 335	2 901 516
Обесценение активов, имеющихся в наличии для продажи, перенесенных в состав прибыли или убытка	-	2 193 109
Чистое изменение справедливой стоимости активов, имеющихся в наличии для продажи, отраженное в составе прибыли или убытка	(730 464)	(488 376)
Чистый нереализованный (убыток)/доход от операций с инструментами хеджирования за вычетом налогов	(416 635)	3 897 074
Прочий совокупный доход за период за вычетом налогов	4 940 236	8 503 323
Итого совокупный доход/(убыток) за период	8 885 644	(3 391 395)
Прибыль на акцию		
Базовая прибыль(убыток) на акцию	1,91	(5,78)
Разводненная прибыль(убыток) на акцию	1,91	(6,53)

Управляющий директор-член Правления

Главный бухгалтер



—Каракулов М.Е.

Мамекова С.М.

**Консолидированный отчет о движении денежных средств
АО "Банк Развития Казахстана" за период, закончившийся 30 сентября 2010 года (неаудированный)**

(в тысячах тенге)

	30.09.2010 г.	30.09.2009 г.
ДВИЖЕНИЕ ДЕНЕЖНЫХ СРЕДСТВ ОТ ОПЕРАЦИОННОЙ ДЕЯТЕЛЬНОСТИ		
Процентные доходы	24 714 201	22 699 425
Процентные расходы	(20 320 205)	(15 043 676)
Комиссионные доходы	53 225	139 937
Комиссионные расходы	(103 046)	(71 942)
Чистые поступления(выплаты) от операций с иностранной валютой	278 737	(38 412)
Чистые выплаты от операций с производными финансовыми инструментами	(17 163)	(1 044 658)
Прочий доход, нетто	300 669	352 750
Общие и административные расходы	(1 822 096)	(1 627 148)
	3 084 322	5 366 276
(Увеличение)/уменьшение операционных активов		
Счета и вклады в банках и других финансовых институтах	(24 623 443)	(46 764)
Дебиторская задолженность по сделкам "обратного РЕПО"	-	12 217 383
Займы, выданные клиентам	(118 021 108)	(21 822 573)
Дебиторская задолженность по финансовой аренде	2 656 541	1 645 261
Авансы по финансовой аренде	(741 437)	2 074 629
Активы для передачи в финансовую аренду	(3 092 244)	(5 981 163)
Производные финансовые инструменты	(1 140)	2 524
Прочие активы	1 514 640	(543 031)
Увеличение/(уменьшение) операционных обязательств		
Займы от Правительства Республики Казахстан	(1 811 335)	(2 052 757)
Займы от Материнской компании	5 000 000	(48 818 630)
Займы от банков и прочих финансовых институтов	81 862 745	21 489 037
Текущие счета и вклады клиентов	(28 213 427)	2 583 711
Кредиторская задолженность по сделкам "репо"	19 844 010	(5 001 448)
Прочие обязательства	(489 086)	(95 219)
Чистое выбытие денежных средств от операционной деятельности до уплаты налогов	(63 030 962)	(38 982 764)
Подоходный налог уплаченный	-	(202 964)
Движение денежных средств от операционной деятельности	(63 030 962)	(39 185 728)
ДВИЖЕНИЕ ДЕНЕЖНЫХ СРЕДСТВ ОТ ИНВЕСТИЦИОННОЙ ДЕЯТЕЛЬНОСТИ		
Приобретение основных средств и нематериальных активов	(77 119)	(17 521)
Выбытие основных средств и нематериальных активов	2 726	125
Приобретение активов, имеющих в наличии для продажи	(112 471 873)	(12 526 179)
Выбытие и погашение активов, имеющих в наличии для продажи	63 740 628	27 762 680
Движение денежных средств от инвестиционной деятельности	(48 805 638)	15 219 105
ДВИЖЕНИЕ ДЕНЕЖНЫХ СРЕДСТВ ОТ ФИНАНСОВОЙ ДЕЯТЕЛЬНОСТИ		
Поступления от размещения акционерного капитала		160 000 000
Прочие распределения	(3 568 062)	0
Выкупленные долговые бумаги	(2 766 033)	0
Движение денежных средств от финансовой деятельности	(6 334 095)	160 000 000
Влияние изменений валютных курсов на денежные средства и их эквиваленты	(282 171)	3 938 625
Чистое (уменьшение)/увеличение денежных средств и их эквивалентов	(118 452 866)	139 972 002
Денежные средства и их эквиваленты на начало периода	293 316 214	72 397 464
Денежные средства и их эквиваленты на конец периода	174 863 348	212 369 466

Управляющий директор-член Правления

Главный бухгалтер




Қарякулов М.Е.

Мамекова С.М.

**Консолидированный отчет об изменениях в капитале
АО "Банк Развития Казахстана" за период закончившийся 30 сентября 2010 года (неаудированный)**

(в тысячах тенге)

	Акционерный капитал	Резервный капитал	Общий резерв	Резерв хеджирования	Резерв по переоценке активов, имеющихся в наличии для продажи	Нераспределенная прибыль	Итого капитала
Остаток на 1 января 2009 года	90 975 950	15 143 459	45 578	(6 398 177)	(6 528 842)	3 042 806	96 280 774
Убыток за период						(11 894 718)	(11 894 718)
Чистые изменение справедливой стоимости активов, имеющихся в наличии для продажи							2 901 516
Обесценение активов, имеющихся в наличии для продажи, перенесенных в состав прибыли или убытка							2 193 109
Чистое изменение справедливой стоимости активов, имеющихся в наличии для продажи, перенесенное в состав прибыли или убытка						(488 376)	(488 376)
Чистая нерезализованная прибыль от операций с инструментами хеджирования				3 897 074			3 897 074
Итого совокупного убытка за период	-	-	-	3 897 074	4 606 249	(11 894 718)	(3 391 395)
Акции выпущенные	160 000 000						160 000 000
Перевод в состав резервного капитала		2 523 275				(2 523 275)	-
Перевод из состава общего резерва			(45 578)			45 578	-
Остаток на 30 сентября 2009 года	250 975 950	17 666 734	-	(2 501 103)	(1 922 593)	(11 329 609)	252 889 379
Остаток на 1 января 2010 года	255 975 958	17 666 734	-	(847 701)	36 064 330	(39 817 384)	269 041 937
Прибыль за период						3 945 408	3 945 408
Чистые изменение справедливой стоимости активов, имеющихся в наличии для продажи							6 087 335
Чистое изменение справедливой стоимости активов, имеющихся в наличии для продажи, перенесенное в состав прибыли или убытка							(730 464)
Чистый нерезализованный убыток от операций с инструментами хеджирования				(416 635)			(416 635)
Итого совокупного дохода за период	-	-	-	(416 635)	5 356 871	3 945 408	8 885 644
Прочие распределения						(2 973 991)	(2 973 991)
Перевод в состав резервного капитала		45 577					-
Остаток на 30 сентября 2010 года	255 975 958	17 712 311	-	(1 264 336)	41 421 201	(38 891 544)	274 953 590



Каракулов М.Е.
Мамекова С.М.

Управляющий директор-член Правления
Главный бухгалтер