

# ЕЖЕНЕДЕЛЬНИК KASE

01–05 апреля,  
2024

## НОВОСТИ KASE

- ▲ KASE [начинает](#) расчет и публикацию новых индексов рынка ГЦБ Республики Казахстан.
- ▲ KASE [запускает](#) учебные торги в рамках образовательного проекта "Биржевой симулятор".
- ▲ Из официального списка KASE в связи с истечением срока обращения исключены облигации [KZ2C00010049](#) (BERKb14) АО "Bereke Bank", международные облигации [US91282CEG24](#) (US\_15\_2403) и [US912828W713](#) (US\_47\_2403) Министерства финансов США.
- ▲ На KASE открыты торги международными облигациями [US459058HT33](#) (IBRDe4) Международного банка реконструкции и развития, [US29874QEX88](#) (EBRDe24) Европейского банка реконструкции и развития, [US298785JM97](#) (EIB\_e2) Европейского инвестиционного банка, [US045167FE86](#) (ASDBe16) Азиатского банка развития и облигациями [KZ2C00010536](#) (KFUSb64) АО "Казахстанский фонд устойчивости".
- ▲ На KASE [открыты](#) торги фьючерсами с исполнением в мае 2024 года и марте 2025 года.
- ▲ На KASE приостановлены торги международными облигациями [XS2541297557](#) (ASDBe12) Азиатского банка развития.
- ▲ На KASE возобновлены торги международными облигациями [XS1831081408](#) (IFC\_e1) Международной финансовой корпорации.
- ▲ АО "BCC Invest" присвоен статус маркет-мейкера на KASE по облигациям [KZ2C00010825](#) (MFOKb19) АО "МФО ОнлайнКазФинанс".
- ▲ TOO "Score Audit Kazakhstan" [включено](#) в перечень признаваемых KASE аудиторских организаций по второму уровню.
- ▲ TOO "Алма Аудит" [исключено](#) из перечня признаваемых KASE аудиторских организаций.
- ▲ С 01 апреля TOO "BDO Qazaqstan" [переведено](#) со второго на первый уровень перечня признаваемых KASE аудиторских организаций.

## РЕЗУЛЬТАТЫ РАЗМЕЩЕНИЙ

- ▲ Министерство финансов Казахстана разместило на KASE 33,9 млн MEYKAM-72 выпуска 15 ([KZKD00001251](#), MUM072\_0015), 31,1 млн MEYKAM-156 седьмого выпуска ([KZKD00001103](#), MUM156\_0007) и 38,6 млн MEYKAM-180 шестого выпуска ([KZKD00000535](#), MUM180\_0006).
- ▲ Евразийский банк развития [привлек](#) на KASE 9,5 млрд тенге, разместив облигации KZ2D00010857 (EABRb44).
- ▲ TOO "Birinschi Lombard" [привлекло](#) на KASE через подписку 349,9 млн тенге, разместив облигации KZ2P00010952 (MFBLe3).

## НОВОСТИ ЭМИТЕНТОВ

- ▲ АО "ForteBank" [сообщило](#) об отзыве агентством S&P Global Ratings рейтинговых оценок банка по инициативе эмитента.
- ▲ АО "Банк Развития Казахстана" [объявляет](#) о предложении к приобретению еврооблигаций XS2472852610 (BRKZe13) и XS2106835262 (BRKZe10).
- ▲ АО "Эйр Астана" [сообщило](#) о получении авиакомпанией FlyArystan сертификата эксплуатанта.
- ▲ TOO "Жаикмунай" [предоставило](#) информацию о ходе работ по повторному бурению на Чинаревском месторождении.
- ▲ TOO "Жаикмунай" [предоставило](#) информацию о ходе поисково-оценочных работ на месторождениях "Степной леопард".
- ▲ TOO "Жаикмунай" [предоставило](#) информацию о принятии окончательного инвестиционного решения в отношении первого этапа разработки месторождения Каменско-Тепловско-Токаревское.
- ▲ АО "КазТрансОйл" [сообщает](#) о возобновлении Батумским нефтяным терминалом отгрузки казахстанских темных нефтепродуктов для поставки в страны Европы.



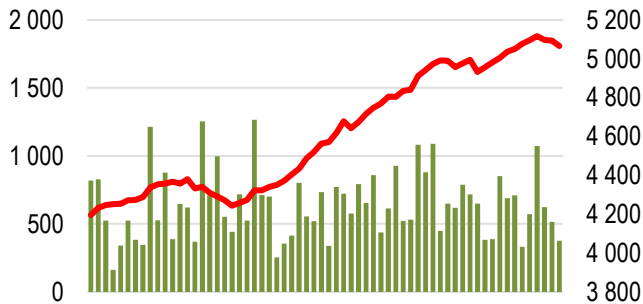
05.04.2024 Тренды (%)

Индекс KASE	5 065,43	-0,2	2,5
Первый класс ликвидности	Цена	Δ 7д	Δ 1м
ДЛЯ ПОСТРОЕНИЯ ТАБЛИЦЫ			
	Цена	ТРЕНДЫ	
Freedom Holding Corp.	71,92	6,8	- 4,3
АО "Банк ЦентрКредит"	1 595,00	5,8	- 4,2
АО Kaspi.kz	59 539,00	3,5	24,0
АО "НАК "Казатомпром""	18 875,01	3,1	2,8
АО "БАСТ"	8 821,00	2,5	11,7
АО "КазТрансОйл"	840,00	1,2	0,6
АО "ЛОТТЕ Рахат"	16 900,00	0,1	11,9
АО "KEGOC"	1 484,00	- 0,1	- 0,4
АО "Национальная компания "КазМуна"	12 075,00	- 0,2	0,6
АО "Народный Банк Казахстана"	210,98	- 0,9	2,3
Apple Inc.	169,51	- 1,5	- 2,9
Bank of America Corporation	37,02	- 1,8	4,9
The Coca-Cola Company	59,60	- 2,4	- 1,9
АО "Каззахтелеком"	34 466,00	- 2,9	- 3,1
PayPal Holdings Inc.	977,97	- 3,1	6,8
АО "Кселл"	3 020,00	- 4,6	4,7
АО "ForteBank"	5,96	- 5,5	28,2
NVIDIA Corp.	854,83	- 5,6	0,6
Pfizer Inc.	26,62	- 6,3	- 0,1
Advanced Micro Devices, Inc.	169,50	- 6,9	- 15,8
АО "Эйр Астана"	977,97	- 7,9	- 12,3
Tesla, Inc.	176,89	- 8,3	- 10,7
Intel Corporation	39,87	- 9,2	- 10,7

Справка: зеленым цветом выделены индексные акции

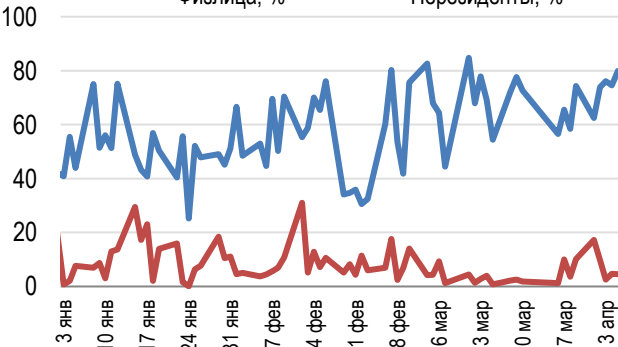
Акции Индекса KASE

Объем торгов, млн тенге (←) Индекс KASE (→)



Доли физ. лиц и нерезидентов, %

Физлица, % Нерезиденты, %



Апрельская неделя началась с коррекции индекса KASE, в результате показатель закрылся на отметке 5 065 пунктов. Снижение по итогам недели составило 0,2%.

Драйвером роста индекса KASE послужила простая акция Банка ЦентрКредит, добавившая с начала апреля 5,8% к своей стоимости. Другой участник "банковского клуба" страны - Kaspi.kz продемонстрировал рост в 3,3%. Вместе с тем, простые акции Народного банка снизились на 0,9%.

Рекордную динамику демонстрирует рынок нефти. На мировых площадках эталонная Brent выросла до отметки 91 доллар за баррель, достигнув локального максимума октября минувшего года. Между тем, акции КазМунайГаза снизились на 0,1%, показав вес в 12 086,7 тенге за одну бумагу. Еще к новостям КазМунайГаза: на прошлой неделе было принято решение о продаже доли в проекте "Силлено" китайской компании Sinoproc.

Тем временем, КазТрансОйл объявил об увеличении поставок в Европу, возобновив отгрузку казахстанских нефтепродуктов через Батумский терминал. С марта текущего года терминал начал погрузку на танкеры Aframax объемом 60 000 – 80 000 тонн каждая. Погрузку казахстанских нефтепродуктов планируют проводить на ежемесячной основе.

Акция КазТрансОйла увеличилась в цене на 1,2% до уровня 840 тенге за акцию.

В то же время, глобальный сектор урана продолжает испытывать дефицит поставок. Это положительно поддерживает спрос на казахстанское сырье. Аналитики вследствие этого фиксируют: по итогам недели акции Казатомпрома подорожали на 3,1%, достигнув отметки 18 875 тенге за простую акцию. Вслед за акциями Казатомпрома урановый The Global X Uranium ETF в секторе KASE Global прибавил 4,8% к своей стоимости.

KEGOC анонсировал на 2 мая проведение годового общего собрания акционеров, где будут рассмотрены вопросы утверждения годовой финансовой отчетности за 2023 год, распределения чистой прибыли и определения размера дивидендов на акцию. К сведению, акции компании незначительно снизились на 0,1% и составили 1 484 тенге на закрытии торгов минувшей недели.

Акции национального авиаперевозчика Air Astana упали на 7,9%, и к концу недели закрылись на уровне 977,9 тенге за бумагу.

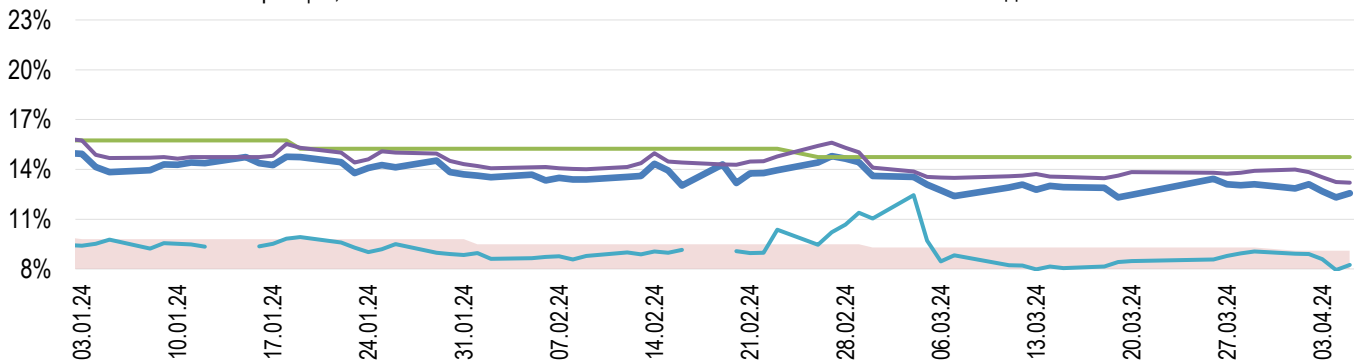
Акции сектора телекоммуникаций также находились в "красной" зоне. Простые акции Kcell подешевели на 4,6% до 3 020 тенге. Акции другого представителя сектора – Каззахтелеком – незначительно потеряли в цене на 2,9% и составили 34 466 тенге за бумагу.



На денежном рынке KASE ставка привлечения однодневного репо TONIA понизилась с 13,91% до 13,20% годовых, торгуясь в нижнем коридоре базовой ставки. Доходность операций однодневного валютного свопа в долларах США понизилась за период с 9,05% до 8,25% годовых торгуясь ниже коридора базовой ставки.

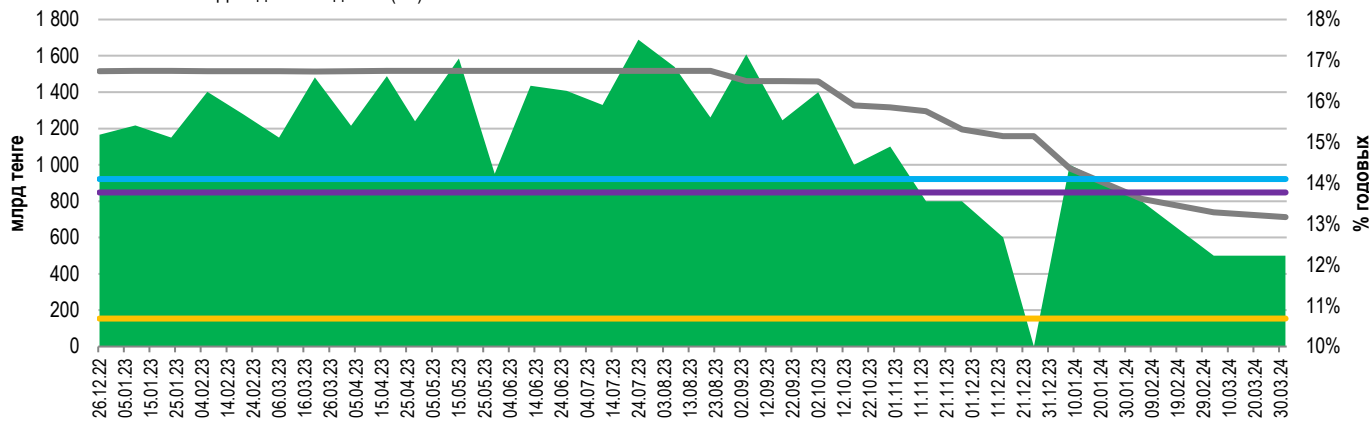
### Инфляция и процентные ставки

Инфляция, 12M    MM Index    Базовая ставка    Repo-1д    SWAP-1D



### Основные параметры размещения нот НБРК

Размещено полугодовые (←)    Размещено трехмесячные (←)    Размещено недельные (←)  
 Размещено месячные (←)    Размещено годовые (←)    Доходность месячные (→)  
 Доходность недельные (→)    Доходность трехмесячные (→)    Доходность годовые (→)



\*Средневзвешенная доходность по всем операциям валютного свопа с долларом США.

### Безрисковая кривая доходности (неиндексированные ГЦБ)

05.04.2024 (KZT Yield)    29.12.2023    30.12.2022





По итогам марта курс тенге укрепился на 0,9% до 446,77 тенге за доллар США. Среднедневной объем торгов на Казахской фондовой бирже за месяц увеличился со 187 до 225 млн долл. США. Общий объем торгов составил 3,8 млрд долл. США.

Продажи валюты из Национального фонда для обеспечения трансфертов в республиканский бюджет за март составили 748 млн долларов США. Доля продаж из Национального фонда составила 19% от общего объема торгов и не более 44 млн долларов США в день. В целях поддержания валютной доли пенсионных активов ЕНПФ на уровне 30% Национальный Банк в марте продолжил осуществлять покупки иностранной валюты на биржевых торгах, общая сумма которых составила 500 млн долларов США или порядка 13% от общего объема рынка.

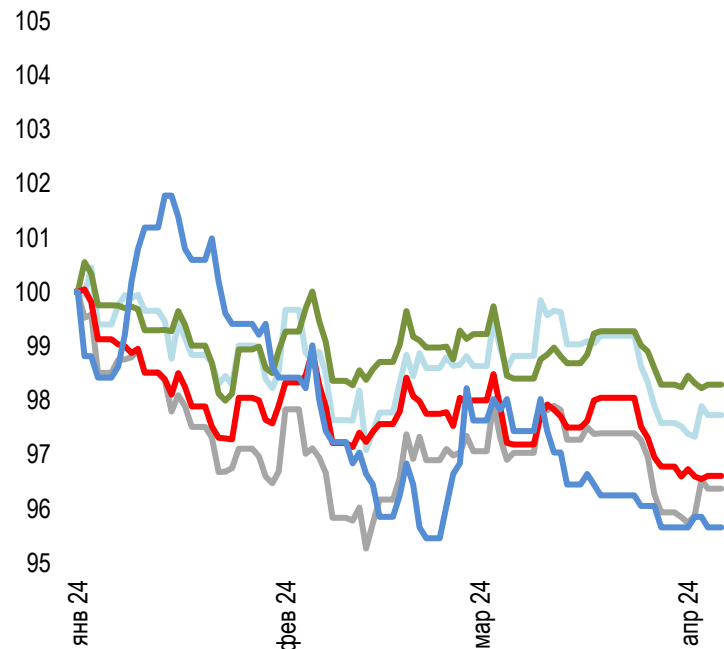
Валютных интервенций в марте Национальный Банк не проводил.

По предварительным прогнозным заявкам Правительства на выделение трансфертов в республиканский бюджет в апреле 2024 года Национальным Банком ожидается продажа валюты из Национального фонда в размере от 1 до 1,1 млрд долларов США.

Покупка валюты для поддержания валютной доли пенсионных активов ЕНПФ в апреле 2024 года ожидается в размере от 450 до 500 млн долларов США.

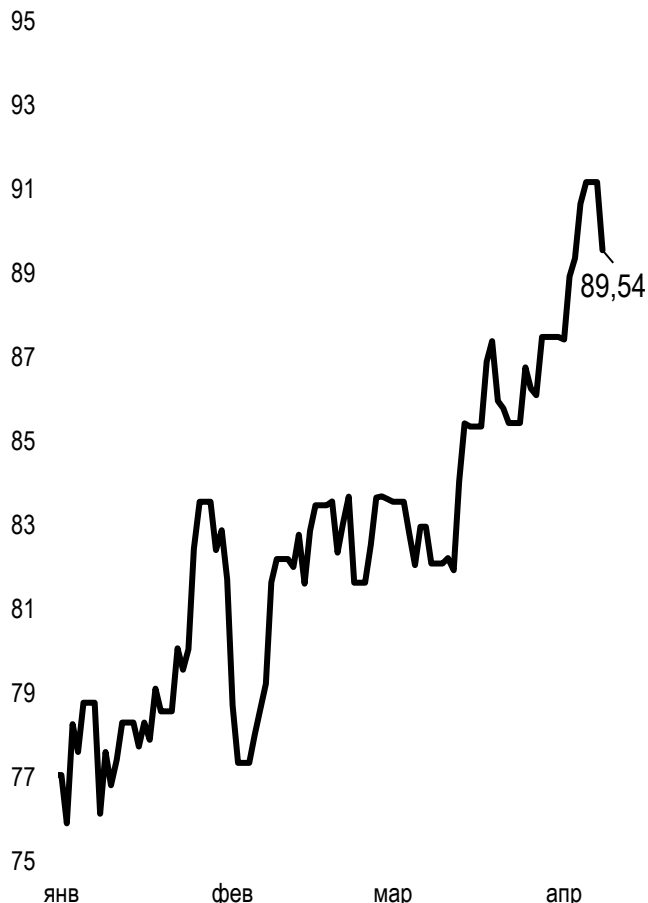
### Динамика курсов иностранных валют

Δ %, база (01.01.24)



	Цена	Δ 7д, %	Δ 30д, %	Δ 2023, %
— GBPKZT	564,33	0,15	-1,08	1,57
— USDKZT	446,78	0,00	-0,90	-3,49
— EURKZT	484,00	0,45	-0,80	-1,63
— CNYKZT	61,77	-0,18	-1,36	-7,49
— RUBKZT	4,84	0,00	-2,02	-24,57

### Стоимость нефти Brent USD/баррель



Справка: График и таблица построены на основе официальных рыночных курсов НБК. Курсы НБК могут расходиться с биржевыми курсами KASE.



05.04.2024

Международные индексы

Наименование	Значение	Тренд %			Фьючерс
		7д	1м	1г	7д
S&P 500	5 204,34	-1,0	2,0	26,8	-1,0
Dow Jones	38 904,04	-2,3	0,6	16,2	-2,4
PTC	1 155,91	1,7	0,4	19,5	1,4
ММББ	3 395,37	1,9	2,6	35,9	1,4
Hang Seng	16 723,92	1,1	1,7	-17,7	1,0
SS CSI 300	3 567,80	0,9	0,5	-12,9	1,3
Euro Stoxx 50	5 014,75	-1,4	2,0	16,4	-1,6
FTSEuroFirst	5 387,00	-1,3	1,2	10,4	-1,1
FTSE 100	7 911,16	-0,5	3,0	2,2	-0,9
KASE	5 065,43	-0,2	2,5	48,3	

Сырьевой рынок

Наименование	Цена	Тренд %		
		7д	1м	1г
Нефть Brent	91,17	4,2	9,9	7,1
Нефть WTI	86,91	4,5	9,8	7,7
Природный газ	1,79	1,2	-7,5	-11,2
Медь	423,60	5,7	9,4	5,5
Железо	834,50	6,1	-12,0	-10,1
Золото	2 329,75	4,5	8,6	15,8
Серебро	27,50	10,4	13,3	9,6
Пшеница	567,25	1,2	8,8	-16,0

Календарь экономических событий

		Валюта	Прогноз	Предыдущее
10.04	<u>Индекс потребительских цен (ИПЦ) (r/r) (мар)</u>	USD	3,4%	3,2%
10.04	<u>Запасы сырой нефти</u>	USD		3,210M
10.04	<u>Индекс потребительских цен (ИПЦ) (r/r) (мар)</u>	RUB	7,7%	7,7%
10.04	<u>Публикация протоколов FOMC</u>	USD		
11.04	<u>Решение по процентной ставке (апр)</u>	EUR	4,50%	4,50%
11.04	<u>Число первичных заявок на получение пособий по безработице</u>	USD	217K	221K
11.04	<u>Индекс цен производителей (PPI) (m/m) (мар)</u>	USD	0,3%	0,6%

Справка: Календарь содержит наиболее значимые по мнению KASE экономические события текущей недели

**B** – миллиарды  
**M** – миллионы  
**K** – тысячи

Макроэкономическая статистика Казахстана

	Значение	На дату	Предыдущее
Годовая инфляция	9,1%	01.04.24	9,3%
Валовые международные резервы НБК, млрд USD	36,2	01.03.24	36,0
Денежная база, млрд KZT	11 526,7	01.03.24	11 540,0
Денежная масса, млрд KZT	37 751,8	01.03.24	38 302,2

Кредитные рейтинги Казахстана

	Рейтинг	Дата	Предыдущее
<b>S&amp;P Global</b>	BBB-/A-3 стабильный	02.03.24	BBB-/A-3 стабильный
<b>MOODY'S</b>	Ваа2/позитивный	27.10.23	Ваа3/стабильный
<b>FitchRatings</b>	BBB/стабильный	17.11.23	BBB/стабильный

# КОНТАКТНАЯ ИНФОРМАЦИЯ



## АО "Казахстанская фондовая биржа"

**Адрес:** Республика Казахстан, 050040,  
г. Алматы, ул. Байзакова, 280,  
БЦ "Almaty Towers"

**Тел.:** +7 (727) 237 53 23  
+7 (727) 237 53 28



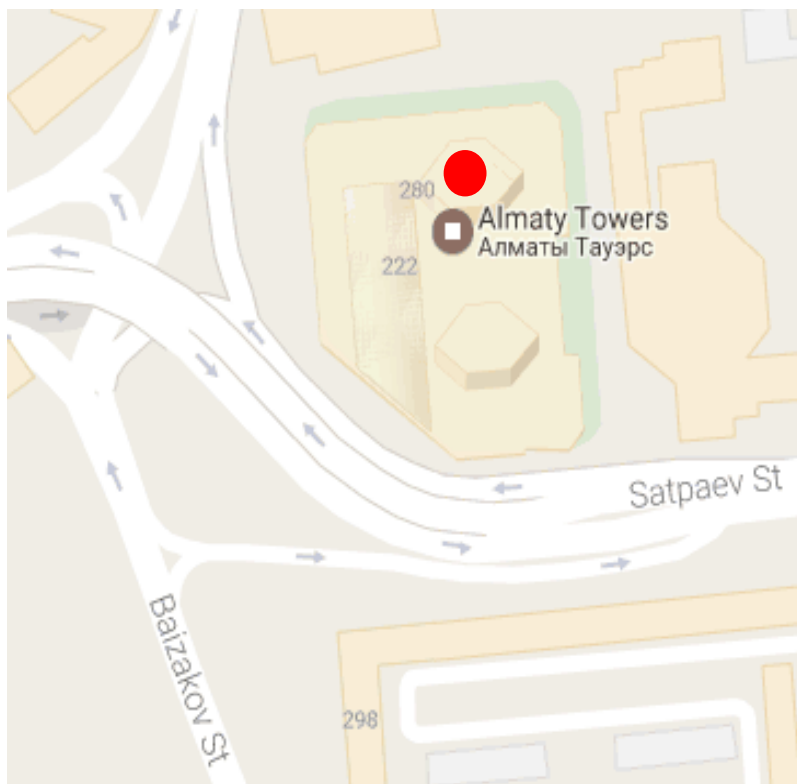
**Корпоративный вебсайт**



**Часто задаваемые вопросы**



**Связаться с нами**



Информация и мнения, содержащиеся в настоящем отчете, были подготовлены специалистами АО "Казахстанская фондовая биржа" (далее - KASE). KASE не дает гарантий относительно полноты и точности приведенной в этом отчете информации, а также ее достоверности. Ни KASE, ни кто-либо из работников не несет ответственности за любые прямые или косвенные убытки (ущерб), наступившие в результате использования данного отчета или сведений/анализа, представленных в нем.

KASE не берет на себя ответственности регулярно обновлять данный отчет, а также сообщать обо всех изменениях, произошедших с момента подготовки данного отчета.

KASE обращает внимание инвесторов на следующие факторы:

1. доход от инвестиций в финансовые инструменты зависит от множества рыночных и нерыночных факторов. В частности на фактический доход инвестора могут влиять колебания процентных ставок, изменение норм налогообложения, движение валютных курсов, изменения котировок ценных бумаг, рыночных индексов, изменения производственных и финансовых показателей компаний, а также другие факторы.
2. прошлые результаты не всегда указывают на то, какими будут будущие показатели. При этом оценки будущих результатов основаны на предположениях, которые могут не осуществиться. Стоимость любых инвестиций или дохода может понижаться и повышаться, в результате чего инвесторы могут не получить обратно всей инвестированной суммы. В случае инвестиций, для которых не существует общепризнанного рынка, инвесторы могут испытывать различные трудности, включая трудности с их продажей или получением надежной информации об их стоимости или связанных с ними рисках.
3. отчет подготовлен без учета индивидуальных финансовых особенностей и целей тех лиц, которые его получают.

KASE рекомендует инвесторам независимо оценивать целесообразность тех или иных инвестиций и стратегий и призывает инвесторов пользоваться услугами финансовых консультантов.

Все права на отчет принадлежат KASE. Частичное или полное воспроизведение и/или распространение данного аналитического материала не может быть осуществлено без письменного разрешения KASE.