ЦЕСНАБАНК

ИНВЕСТИЦИОННЫЙ МЕМОРАНДУМ

шестого – двенадцатого выпусков облигаций в пределах третьей облигационной программы

АСТАНА 2013 г.

СОДЕРЖАНИЕ

№ раздела	Наименование раздела	Страница
Раздел I	Краткие сведения о ценных бумагах	3
Раздел II	Общие сведения об эмитенте	7
Раздел III	Управление и акционеры	14
Раздел IV	Банки, консультанты и аудиторы эмитента	35
Раздел V	Описание деятельности компании	36
Раздел VI	Финансовое состояние	46
Приложение 1	Список аффилиированных лиц (связанных сторон) Банка	100
Приложение 2	Прогноз источников и потоков денежных средств эмитента	114
Приложение 3	Организационная структура АО «Цеснабанк»	115

РАЗДЕЛ I. КРАТКИЕ СВЕДЕНИЯ О ЦЕННЫХ БУМАГАХ.

1. Сведения о выпуске ценных бумаг.

Настоящий выпуск облигаций осуществляется в соответствии с проспектом третьей облигационной программы акционерного общества «Цеснабанк» объемом 100 миллиардов тенге, зарегистрированным Комитетом по контролю и надзору финансового рынка и финансовых организаций Национального Банка Республики Казахстан 10.08.11г. (№E08). Данные выпуски облигаций являются шестым, седьмым, восьмым, девятым, десятым, одиннадцатым и двенадцатым.

Структура выпуска облигаций				
	Шестой выпуск (НИН – KZP06Y07E082, ISIN – KZ2C00002046)	**Седьмой выпуск (НИН – KZP07Y10E084, ISIN – KZ2C00002053)**	**Восьмой выпуск (НИН – KZP08Y15E081, ISIN – KZ2C00002061)**	**Девятый выпуск (НИН – KZP09Y20E089, ISIN – KZ2C00002079)**
Вид выпускаемых облигаций	именные купонные субординированные без обеспечения			
Количество выпускаемых облигаций	5 000 000 000 (пять миллиардов) шт.			
Общий объем выпуска	5 000 000 000 (пять миллиардов) тенге.			
Номинальная стоимость облигаций	1 (Один) тенге			
Ставка вознаграждения	Ставка вознаграждения – 8% годовых от номинальной стоимости облигаций.		Ставка вознаграждения – 9% годовых от номинальной стоимости облигаций.	
Дата, с которой начинается начисление вознаграждения	С даты начала обращения облигаций.			
Периодичность и даты выплаты вознаграждения	Выплата вознаграждения по облигациям производится два раза в год из расчета временной базы 360/30 (360 дней в году / 30 дней в месяце), соответственно через каждые шесть месяцев, начиная с даты начала обращения облигаций, ежегодно до срока погашения.			
Порядок и условия выплаты вознаграждения	Выплата вознаграждения производится в тенге путем перевода денег на текущие счета держателей облигаций. Вознаграждение выплачивается лицам, которые обладают правом на его получение по состоянию на начало последнего дня периода, за который осуществляются эти выплаты. Вознаграждение по облигациям выплачивается в течение 10 (Десяти) рабочих дней, следующих за датой последнего дня периода, за который осуществляются выплаты. Купонное вознаграждение рассчитывается как произведение номинальной стоимости облигаций на полугодовую ставку купонного вознаграждения. Если инвестором является нерезидент Республики Казахстан, вознаграждение выплачивается в ЕВРО или в долларах США по официальному курсу Национального Банка Республики Казахстан на день выплаты. Конвертация суммы тенге в иностранную валюту будет производиться за счет инвестора.			
Дата начала обращения	Датой начала обращения облигаций является дата включения облигаций в официальный список ценных бумаг АО «Казахстанская фондовая биржа».			
Срок обращения	7 лет с даты начала обращения	10 лет с даты начала обращения	15 лет с даты начала обращения	20 лет с даты начала обращения

Структура выпуска облигаций			
	Десятый выпуск (НИН – KZP10Y03E083, ISIN – KZ2C00002087)	**Одиннадцатый выпуск (НИН – KZP11Y05E086, ISIN – KZ2C00002095)**	**Двенадцатый выпуск (НИН – KZP12Y10E084, ISIN – KZ2C00002103)**
Вид выпускаемых облигаций	именные купонные без обеспечения		
Количество выпускаемых облигаций	10 000 000 000 (десять миллиардов) шт.		
Общий объем выпуска	10 000 000 000 (десять миллиардов) тенге.		
Номинальная стоимость облигаций	1 (Один) тенге		

Ставка вознаграждения	**Для 10 и 11 выпусков** - ставка вознаграждения – 8% годовых от номинальной стоимости облигаций. **Для 12 выпуска :** ставка вознаграждения на первый год обращения облигаций – 9% годовых от номинальной стоимости облигаций. Начиная со второго года обращения, купонная ставка плавающая, зависящая от уровня инфляции. Данная ставка будет пересматриваться Советом Директоров каждые 6 месяцев и определяться по формуле: r = i + m где r – купонная ставка; i – инфляция, рассчитываемая как прирост/снижение индекса потребительских цен (значение индекса в процентах минус 100%), публикуемого Агентством Республики Казахстан по статистике за последние 12 месяцев, предшествующих двум месяцам до даты выплаты очередного купонного вознаграждения); m – фиксированная маржа в 1% годовых. Значение верхнего предела ставки устанавливается на уровне 10%, нижнего – 6%. В случае изменения названия, алгоритма расчета индекса потребительских цен, при расчете купонного вознаграждения будет применяться эквивалентный показатель, устанавливаемый Агентством Республики Казахстан по статистике. Эмитент за 30 календарных дней до окончания каждого полугодия публикует в печати объявление об изменении ставки купонного вознаграждения с указанием новой ставки и уведомляет об этом АО «Казахстанская фондовая биржа».		
Дата, с которой начинается начисление вознаграждения	С даты начала обращения облигаций.		
Периодичность и даты выплаты вознаграждения	Выплата вознаграждения по облигациям производится два раза в год из расчета временной базы 360/30 (360 дней в году / 30 дней в месяце), соответственно через каждые шесть месяцев, начиная с даты начала обращения облигаций, ежегодно до срока погашения.		
Порядок и условия выплаты вознаграждения	Выплата вознаграждения производится в тенге путем перевода денег на текущие счета держателей облигаций. Вознаграждение выплачивается лицам, которые обладают правом на его получение по состоянию на начало последнего дня периода, за который осуществляются эти выплаты. Вознаграждение по облигациям выплачивается в течение 10 (Десяти) рабочих дней, следующих за датой последнего дня периода, за который осуществляются выплаты. Купонное вознаграждение рассчитывается как произведение номинальной стоимости облигаций на полугодовую ставку купонного вознаграждения. Если инвестором является нерезидент Республики Казахстан, вознаграждение выплачивается в ЕВРО или в долларах США по официальному курсу Национального Банка Республики Казахстан на день выплаты. Конвертация суммы тенге в иностранную валюту будет производиться за счет инвестора.		
Дата начала обращения	Датой начала обращения облигаций является дата включения облигаций в официальный список ценных бумаг АО «Казахстанская фондовая биржа».		
Срок обращения	3 года с даты начала обращения	5 лет с даты начала обращения	10 лет с даты начала обращения
Для всех выпусков облигаций			
Условия и способ погашения облигаций	Облигации погашаются в конце срока обращения по номинальной стоимости в тенге с одновременной выплатой последнего купонного вознаграждения путем перевода денег на текущие счета держателей облигаций, зарегистрированных в реестре держателей облигаций по состоянию на начало последнего дня периода, за который осуществляются эти выплаты. Номинальная стоимость облигаций вместе с последним купонным вознаграждением выплачивается в течение 10 (Десяти) рабочих дней, следующих за последним днем обращения облигаций. Если инвестором является нерезидент Республики Казахстан, вознаграждение выплачивается в ЕВРО или в долларах США по официальному курсу Национального Банка Республики Казахстан на день выплаты. Конвертация суммы тенге в иностранную валюту будет производиться за счет инвестора.		
Дата погашения облигаций	Датой начала погашения облигаций является дата, следующая за последним днем периода обращения облигаций.		
Место, где будет произведено погашение облигаций	г. Астана , пр. Жеңіс, 29.		
Обеспечение по облигациям	Облигации данного выпуска не являются обеспеченными.		
Сведения о представителе держателей облигаций	Представителем держателей облигаций является АО «АСЫЛ - ИНВЕСТ», расположенное по адресу : 050013 г. Алматы, ул. Байтурсынова, д. 132 «Б» .Контактный телефон (8727)30-04-300. Договор на оказание услуг Представителя держателей облигаций №4-10 от 08.05.13г.		
Сведения о регистраторе	АО «Единый регистратор ценных бумаг», г. Алматы, пр. Абылай хана,141. (8727)272-47-66. Договор № 00506-АО на ведение реестра держателей ценных бумаг от 11.12.12г.		
Сведения об организациях, принимающих участие в размещении облигаций	Размещение облигаций будет осуществляться эмитентом самостоятельно или путем привлечения андеррайтеров, имеющих соответствующие полномочия на занятие данным видом деятельности в соответствии с законодательством Республики Казахстан.		

Сведения о платежном агенте	Выплаты купонного вознаграждения и номинальной стоимости облигаций осуществляются эмитентом самостоятельно.
Права, предоставляемые облигацией ее держателю	Право на получение номинальной стоимости облигации в сроки, предусмотренные настоящим проспектом выпуска облигаций; право на получение вознаграждения в сроки, предусмотренные настоящим проспектом выпуска облигаций; право на получение информации в порядке, предусмотренном законодательством Республики Казахстан; прочие права, вытекающие из права собственности на облигации в соответствии с законодательством Республики Казахстан. Права держателей облигаций в случае нарушения эмитентом ковенант определены в разделе «Ограничения (ковенанты)». Право требования досрочного погашения по облигациям данного выпуска не предусмотрено.
События, по наступлению которых может быть объявлен дефолт	Наступление дефолта по облигациям - это полная или частичная невыплата купонного вознаграждения и (или) номинальной стоимости облигаций в течение 15 календарных дней со дня, следующего за днем окончания выплаты денежного обязательства в соответствии с данным Проспектом. В случае невыплаты или неполной выплаты эмитентом любой суммы, которую он обязан выплатить держателям облигаций в соответствии с условиями выпуска облигаций, или нарушения сроков выплаты, эмитент выплачивает держателям данных облигаций пеню на сумму неисполненного обязательства за каждый день просрочки, исчисляемую исходя из ставки рефинансирования Национального Банка Республики Казахстан на дату исполнения денежного обязательства или его соответствующей части (т.е. на дату, следующую за последним днем периода, за который осуществляется выплата). Эмитент в течение 3 календарных дней с даты полной или частичной невыплаты денежного обязательства в сроки, определенные данным Проспектом, информирует держателей облигаций путем публикации информационного сообщения в газетах «Казахстанская правда» и «Егемен Казахстан», а также на официальном сайте эмитента (www.tsb.kz), АО «Казахстанская фондовая биржа» (www.kase.kz) и Депозитария финансовой отчетности (www.dfo.kz), включая данные о факте дефолта, объеме неисполненных обязательств, причине неисполнения обязательств, порядке действий держателей облигаций по удовлетворению своих требований, включая порядок и сроки обращения с требованием к эмитенту. Эмитентом, в случае наступления дефолта по данным облигациям, будут предприняты все возможные меры для устранения причин, вызвавших дефолт, а также обеспечения прав держателей облигаций. Для этого соответствующим органом эмитента разрабатывается и утверждается план мероприятий по устранению причин, вызвавших дефолт.
Досрочное погашение	По облигациям данного выпуска досрочное погашение не предусмотрено.
Выкуп размещенных облигаций	Выкуп размещенных облигаций производится эмитентом в соответствии со статьей 18-4 Закона Республики Казахстан «О рынке ценных бумаг», а также по мере необходимости и на основании решения Совета Директоров. В этом случае цена сделки определяется исходя из рыночных условий, сложившихся на момент заключения сделки.
Порядок информирования держателей облигаций о деятельности эмитента и его финансовом состоянии	Эмитент информирует держателей облигаций о своей деятельности и финансовом состоянии путем публикации информационного сообщения в газетах «Казахстанская правда» и «Егемен Казахстан», а также на официальном сайте эмитента (www.tsb.kz), АО «Казахстанская фондовая биржа» (www.kase.kz) и Депозитария финансовой отчетности (www.dfo.kz). Данная информация будет обновляться на регулярной основе.
Ограничения (ковенанты)	В течение срока обращения облигаций, установленного проспектом выпуска данных облига-ций, эмитент обязан соблюдать следующие условия: 1) не вносить изменения в учредительные документы эмитента, предусматривающие измене-ние основных видов деятельности эмитента; 2) не изменять организационно- правовую форму; 3) не допускать нарушения сроков предоставления годовой и промежуточной финансовой отчетности, установленных листинговым договором, заключенным между эмитентом облига-ций и биржей; 4) не допускать нарушения срока предоставления аудиторских отчетов по годовой финан-совой отчетности эмитента облигаций, установленного листинговым договором, заключенным между эмитентом облигаций и биржей. В случае нарушения ограничений (ковенант) эмитент информирует держателей облигаций о данном нарушении в течение 7 (семи) календарных дней с даты принятия решения органом эмитента (п.1 и п.2) или со дня нарушения срока предоставления информации (п.3 и п.4) путем публикации информационного сообщения в газетах «Казахстанская правда» и «Егемен Казахстан», а также на официальном сайте эмитента (www.tsb.kz), АО «Казахстанская фондовая биржа» (www.kase.kz) и Депозитария финансовой отчетности (www.dfo.kz).

	При нарушении ограничений (ковенант) п.1) и п.2) данного раздела, а также в случае не предоставления отчетности (п.3 и п.4) в течение 7 календарных дней с последнего дня, установленного листинговым договором, в течение 30 (тридцати) календарных дней с даты опубликования сообщения держатель облигаций имеет право требовать выкупа принадлежащих ему облигаций. Эмитент выкупает облигации держателя, воспользовавшегося правом требования выкупа в связи с нарушением эмитентом ограничений (ковенант), путём перевода номинальной стоимости и накопленного купонного вознаграждения на текущие счета держателей облигаций в течение 90 (девяносто) календарных дней со дня получения письменного требования от держателя об исполнении обязательств. Держатель облигаций подает заявление в произвольной форме с указанием реквизитов держателя облигаций (юридический и фактический адрес, телефоны, электронные адреса, банковские реквизиты, данные удостоверения личности и ИНН для физического лица). Процедура выкупа в случае нарушения ограничений (ковенант) будет проведена только на основании поданных держателями облигаций заявлений. В случае невозможности полного удовлетворения всех поданных заявок, выкуп облигаций осуществляется всем держателям облигаций, подавшим заявки, в порядке очередности поданных заявок. Держатели облигаций, не подавшие заявки на выкуп, имеют право на погашение принадлежащих им облигаций по окончании срока обращения данного выпуска, указанного в настоящем проспекте.
Информация об опционах	Данным выпуском облигаций опционы не предусмотрены.
Конвертация облигаций	Конвертация облигаций не предполагается.
Срок и порядок размещения облигаций	В течение всего срока обращения облигации размещаются только на организованном рынке согласно п.1 ст.22 Закона Республики Казахстан «О рынке ценных бумаг». О сроках и условиях размещения среди неограниченного круга инвесторов эмитент информирует посредством публикации в газетах «Казахстанская правда» и «Егемен Казахстан», а также на сайте эмитента (www.tsb.kz), АО «Казахстанская фондовая биржа» (www.kase.kz) и Депозитария финансовой отчетности (www.dfo.kz).
Условия и порядок оплаты облигаций	При размещении облигаций на организованном рынке ценных бумаг порядок и условия оплаты определяются внутренними документами организатора торгов.
Налогообложение по облигациям	Облигации, находящиеся в листинге Биржи, не облагаются налогом у источника выплаты в соответствии с пп. 3 п. 2 статьи 143 Кодекса РК «О налогах и других обязательных платежах в бюджет»

Количество ценных бумаг, планируемое к размещению, составляет 50 млрд. шт. по 6-12 выпускам в рамках 3 облигационной программы. При этом, сумма поступлений от размещения облигаций ожидается в зависимости от спроса на рынке. Планируемая доходность на дату размещения ценных бумаг 8-11% годовых.

Цели и причины листинга и последующего размещения ценных бумаг.

Включение облигаций в официальный список АО «Казахстанская фондовая Биржа» позволит повысить их ликвидность, расширить список финансовых инструментов эмитента.

Целями размещения настоящего выпуска облигаций является привлечение дополнительных средств для:

- -диверсификации и увеличения срочности источников привлеченных средств;
- -поддержания среднесрочной и долгосрочной ликвидности Банка;
- -активизации деятельности Банка в области кредитования инвестиционных проектов реального сектора экономики.
- - увеличения размера собственного капитала (для субординированных облигаций).

Планируемые сроки размещения: 2013г. и первое полугодие 2014г.

Прогноз источников и потоков денежных средств АО «Цеснабанк» на период обращения облигаций см. Приложение 2.

РАЗДЕЛ II. ОБЩИЕ СВЕДЕНИЯ ОБ ЭМИТЕНТЕ

1. Наименование эмитента и организационно-правовая форма его существования

Наименование эмитента		
	Полное	**Сокращенное**
На казахском языке	«ЦЕСНАБАНК» Акционерлік Қоғамы	«ЦЕСНАБАНК» АҚ
На русском языке	Акционерное общество «ЦЕСНАБАНК»	АО «ЦЕСНАБАНК»
На английском языке	Joint Stock Company «TSESNABANK»	JSC «TSESNABANK»

Изменение в наименование эмитента		
Полное наименование	**Сокращенное наименование**	**Дата изменения**
Коммерческий акционерный банк «Цеснабанк»	КАБ «Цеснабанк»	17 января 1992 г.
Акционерный банк «Цеснабанк»	АБ «Цеснабанк»	28 декабря 1993 г.
Акционерное общество открытого типа «Цеснабанк»	АООТ «Цеснабанк»	06 декабря 1998 г.
Открытое акционерное общество «Цеснабанк»	ОАО «Цеснабанк»	12 февраля 1999 г.
Акционерное общество «Цеснабанк»	АО «Цеснабанк»	26 декабря 2003 г.

2. Полный юридический и фактический адрес (место нахождения) эмитента и номера контактного телефона и факса, адрес электронной почты.

Резюме Банка	
Юридический адрес:	Республика Казахстан, 010000, г.Астана, пр. Жеңіс, 29
Фактический адрес:	Республика Казахстан, 010000 г.Астана, .пр. Жеңіс ,29
Коммуникационные реквизиты:	Тел.: (7172)770 201 , факс: (7172) 770 195 Официальный web сайт: www.tsb.kz , Электронная почта: tsb@tsb.kz
Банковские реквизиты:	БИК TSESKZKA БИН 920140000084, К/с KZ48125KZT1001300336 в УУМО (ООКСП) НБ РК Кбе 14
Дата первичной регистрации	17 января 1992года
Дата государственной перерегистрации	Свидетельство № 4078-1900-АО от 26.12.2003г.
Наименование органа, осуществившего государственную регистрацию (перерегистрацию)	Министерство юстиции Республики Казахстан
Основной вид деятельности:	Банковская деятельность
Лицензии	Лицензия Агентства Республики Казахстан по регулированию и надзору финансового рынка и финансовых организаций на проведение банковских и иных операций, и деятельности на рынке ценных бумаг №1.2.74/74/29 от 12.10.2009 г. Лицензия Агентства Республики Казахстан по регулированию и надзору финансового рынка и финансовых организаций на занятие брокерской и дилерской деятельностью на рынке ценных бумаг с правом ведения счетов клиентов в качестве номинального держателя №0001100742 от 05 марта 2004 г

3. История образования и деятельности эмитента. Цель создания эмитента и основные виды его деятельности.

АО «Цеснабанк» был создан в январе 1992 года как Коммерческий акционерный банк «Цеснабанк». Зарегистрирован в Министерстве юстиции Республики Казахстан **17 января 1992 г.**

1996 год

- Банком заключено соглашение с Центральноазиатско-Американским Фондом Поддержки Предпринимательства (Азиатская Кредитная Компания) по финансированию малого и среднего бизнеса.

1997 год

- Международным аудитом на дальнейшей ежегодной основе дается безусловное заключение о финансовой устойчивости Банка.

1998 год

- Открыта кредитная линия Азиатского Банка Развития для сельскохозяйственного сектора и кредитная линия Европейского Банка Реконструкции и Развития.
- Подписано кредитное соглашение с Всемирным Банком по проекту Постприватизационной поддержки сельского хозяйства.

1999 год

- Банк принимал участие в программе институционального развития «Твиннинг» Всемирного Банка с банком «Рабобанк» (Нидерланды). Специалисты Банка проходили обучение, стажировку по 3 направлениям: стратегии, финансовому менеджменту и информационным технологиям.

2000 год

- Банк стал членом Казахстанского фонда гарантирования (страхования) вкладов физических лиц, что является подтверждением финансовой устойчивости Банка.

2001 год

- По заключению Правления Национального Банка Республики Казахстан Банк признан выполнившим требования «Правил о порядке перехода банков второго уровня к международным стандартам».

2002 год

- Банк признан лучшим среди казахстанских банков второго уровня, участвующих в реализации кредитной линии Всемирного банка по проекту Постприватизационной поддержки сельского хозяйства.

2003 год

- Решением Биржевого Совета Казахстанской фондовой биржи акции Банка включены в официальный список ценных бумаг KASE категории «А».
- Цеснабанк отмечен Европейским банком Реконструкции и Развития как банк, имеющий самый качественный кредитный портфель.
- По заключению Правления Национального Банка Республики Казахстан Банк признан перешедшим к Международным стандартам бухгалтерского учета в части автоматизации банковских информационных технологий.

2004 год

- Банк принят в качестве ассоциированного члена Международной платежной системы VISA и члена Казахстанского фонда гарантирования ипотечных кредитов.
- Банк становится соучредителем АО «Дербес Секьюритиз» (преобразованным в АО « Цесна Капитал») с долей участия 23%, увеличив свою долю в 2007 году до 49%. Основным видом

деятельности данной компании является брокерско – дилерская деятельность, управление инвестиционным портфелем, информационно - аналитическая деятельность.

2005 год

- Агентство Республики Казахстан по регулированию и надзору финансового рынка и финансовых организаций дало согласие АО «Корпорация «Цесна» на приобретение статуса Банковского холдинга АО «Цеснабанк».
- Банком осуществлён выпуск международных платежных карт VISA.

2006 год

- Двенадцать международных финансовых институтов стали участниками синдиката, одобрившего привлечение Цеснабанком займа на 22 млн. долларов для финансирования экспортно-импортных контрактов клиентов Банка.
- Банк зарегистрировал первую облигационную программу на сумму 15 млрд. тенге, в рамках которой осуществлены 4 выпуска облигаций.
- Банк и Агентство по регулированию и надзору финансового рынка и финансовых организаций подписали двусторонний меморандум «О сотрудничестве и взаимодействии по вопросам повышения прозрачности деятельности АО «Цеснабанк».
- По итогам маркетинговых программ платежной системы «VISA International» Банк получил награду за «Лучшее рекламное освещение акций VISA».
- Банк осуществил привлечение синдицированного займа на сумму 50 млн. долларов США.
- Банк занял первое место в рейтинге 43 лучших пунктов обслуживания Western Union, находящихся на территории Казахстана.
- Банк вступил в Организацию юридических лиц «Ассоциация налогоплательщиков Казахстана».

2007 год

- В январе 2007 года Банк создал дочернее предприятие «Tsesna International B.V., являющееся компанией специального назначения, для привлечения финансовых ресурсов на международных рынках капитала и предоставления данных ресурсов Банку.
- Банком осуществлен дебютный выпуск еврооблигаций на сумму 125 млн. долларов США с купоном 9,875% и погашением в 2010 году.
- В состав Совета директоров избраны два независимых директора-нерезидента Республики Казахстан с большим опытом работы в таких международных финансовых институтах как HSBC и EBRD.
- Журнал «Euromoney» признал Цеснабанк одним из банков с лучшим менеджментом в Центральной, Восточной Европе и Центральной Азии в номинации «Best Managed Companies 2007».
- Банком подписано соглашение о синдицированном займе на сумму 54 млн. долларов США.
- Официально зарегистрировано представительство Банка в г. Москве, Россия.
- Банк удостоен номинации «Лучший пункт по качеству обслуживания» Регионального Представительства Компании «Western Union Financial Services, GmbH» по странам Средней Азии.

2008 год

- Банк принял участие в программе Фонда развития малого предпринимательства (ФРМП) по выделению денежных средств на поддержку малого и среднего бизнеса.
- АО «Цеснабанк» и АО «Государственная страховая корпорация по страхованию экспортных кредитов и инвестиций» подписали Меморандум о взаимном сотрудничестве.
- Уставный капитал Банка увеличен на 2 млрд. тенге.
- Банк успешно осуществил погашение синдицированного займа на сумму 16 млн. долларов США.
- Министерством образования и науки РК за активную благотворительную помощь Банк был удостоен премии «Меценат года – 2008».

- Банк подписал соглашения о партнерстве с Правительством РК, АО «Казына» и АО «Казахстанская Ипотечная Компания», на основании которого АО «Казына» разместило срочный банковский вклад для поддержания финансирования строительных объектов в г. Астане.

2009 год

- Банк успешно освоил средства второго транша Стабилизационной Программы финансирования проектов малого и среднего бизнеса, реализуемой через АО «Фонд развития предпринимательства «Даму».
- Успешно освоены средства двух траншей, выделенные через Фонд национального благосостояния «Самрук-Казына» в рамках программы рефинансирования ипотечных займов.
- Банк погасил часть внутренних долговых обязательств, а именно облигаций третьего выпуска объемом 5 млрд. тенге, сроком обращения 3 года и фиксированной купонной ставкой 8%, что составило 27% от объема размещенных на внутреннем рынке долговых ценных бумаг.
- Банк подписал Соглашение о кредитной линии с экспортно-кредитным агентством Канады Export Development Canada (EDC) на сумму $13 млн. с целью финансирования экспорта оборудования канадских производителей в Республику Казахстан.
- Банк осуществил внедрение собственного Процессингового центра.
- Банком осуществлено успешное погашение синдицированного займа на сумму 16 млн. долларов США.
- Банк выбран в качестве расчётной организации на товарной бирже «Евразийская торговая система».
- В целях решения проблем на рынке недвижимости и своевременной организации финансирования завершения строительства объектов жилья между Банком и АО «Фонд национального благосостояния «Самрук-Казына» было заключено Соглашение о взаимодействии между АО «Фонд национального благосостояния «Самрук-Казына» и банками второго уровня по решению проблем на рынке недвижимости.
- Банк осуществил обратный выкуп и аннулирование еврооблигаций на общую сумму 66 674 тыс. долларов США с целью оптимального распределения по времени погашений долговой нагрузки Банка.

2010 год

- Банк осуществил плановое погашение выпуска 3-летних еврооблигаций на сумму 125 млн. долларов США.
- В мае 2010 года Банк получил разрешение на приобретение дочерней организации – АО «Дочерняя организация АО «Цеснабанк» страховая компания «Цесна Гарант», которая занимается страховой деятельностью.
- Банку присуждены награды ведущих мировых финансовых институтов, Citigroup и Commerzbank AG, за сотрудничество в области корреспондентских отношений и высокое качество платежей.
- Банк завершил проект по внедрению современного контакт-центра.
- Банк завершил внедрение SAP ERP.
- Банк получил разрешение на приобретение статуса крупного участника страховой компании Цесна Гарант.
- Банк увеличил уставный капитал на 5 млрд. тенге.

2011 год.

- Цеснабанк вошёл в первую десятку банков второго уровня Республики Казахстан по размеру активов.
- Банк назван лучшим партнёром Системы денежных переводов «Лидер» по итогам 2010 г.
- Банк получил награду SAP Special Award for Quality за проект по внедрению SAP ERP.
- Банк получил статус Принципиального участника МПС VISA.

- Банку выдано разрешение на приобретение дочерней организации АО «Цесна Капитал» и согласие на приобретение статуса страхового холдинга АО «ДО АО «Цеснабанк» СК "Цесна Гарант". В ноябре 2011г. Банком приобретены на первичном рынке 267 050 шт. простых акций АО «Цесна Капитал», вследствие чего доля владения акциями данной компании возросла с 49% до 67,86%.
- Банк увеличил уставный капитал на 7_млрд. тенге.

2012 год

- В январе уполномоченным органом произведена государственная регистрация выпуска объявленных акций Банка. Выпуск разделен на 77, 5 млн. шт. простых и 2,5 млн. шт. привилегированных акций. Таким образом, Банк имеет возможность дополнительно разместить 50 млн. шт. простых акций.
- Цеснабанком выпущены и полностью размещены субординированные облигации первого, второго и третьего выпуска общим объемом 15 млрд. тг. по номинальной стоимости в рамках третьей облигационной программы.
- Цеснабанк вошел в список 100 ведущих компаний и лидеров мира ежегодного проекта британского журнала World Finance.
- Цеснабанк получил Золотой знак АО «Корпорация «Цесна».
- World Finance признал Цеснабанк Лучшим коммерческим банком Казахстана в 2012 г.
- Рейтинговое агентство Standard & Poor's изменило прогноз по рейтингам Цеснабанка с «Негативного» на «Стабильный», подтвердило долгосрочный кредитный рейтинг на уровне «B», повысило краткосрочный кредитный рейтинг до уровня «B» и рейтинг по казахстанской национальной шкале до уровня «kzBB+».

2013 год

- Цеснабанк и Евразийский банк развития (ЕАБР) подписали соглашение о возобновляемой кредитной линии на цели торгового финансирования в объеме 4 млн. долларов США сроком на 5 лет.
- В марте Банком выпущены субординированные облигации объемом 2 млрд. тг., из которых размещено 0,9 млрд. тг.

АО «Цеснабанк» – первый коммерческий банк Казахстана с головным офисом в г. Астане. Цеснабанк был основан в 1992 году в г. Целинограде. За 21 год Банк стал узнаваемым, стабильным, динамично развивающимся финансовым институтом. С момента основания Банк придерживается принципов универсальности и эффективности, удовлетворяя индивидуальные потребности каждого клиента в широком спектре банковских услуг. Заслуженную репутацию надёжного и устойчивого финансового учреждения признали как клиенты банка в Казахстане, так и его партнёры за рубежом.

Цеснабанк обеспечивает доступность и достоверность информации для потенциальных инвесторов, клиентов и других заинтересованных лиц.

Дальнейшую стратегию развития Банк видит в сохранении устойчивых позиций на финансовом рынке, а также постоянном повышении качества предоставляемых услуг и обслуживания клиентов.

Цеснабанк оказывает широкий спектр банковских услуг, в числе которых открытие и обслуживание текущих счетов, международных пластиковых карт VISA, открытие и ведение срочных вкладов, кредитование физических и юридических лиц, продажа дорожных чеков American Express, денежные переводы, услуги сейфового депозитария, кастодиальные услуги и др.

В настоящее время филиальная сеть Банка представлена 22 филиалами и более чем 100 пунктами обслуживания клиентов по всему Казахстану.

Основными целями создания и деятельности Банка являются:

- содействие формированию и дальнейшему развитию рыночной экономики в Казахстане;
- осуществление финансовой деятельности, способствующей становлению и развитию различных отраслей, секторов экономики и социальной сферы;

- осуществление и расширение спектра, а также качества банковских услуг в соответствии с международными нормами, стандартами и законодательством Республики Казахстан.

4. Сведения о наличии рейтингов от международных и/или отечественных рейтинговых агентств, присвоенных эмитенту и/или его ценным бумагам.

Standard & Poor`s
Долгосрочный кредитный рейтинг эмитента: **B**
Краткосрочный кредитный рейтинг эмитента: **B**
Прогноз: **Стабильный**
Рейтинг по национальной шкале**: kzBB+**
Рейтинг облигаций третьего выпуска в пределах второй облигационной программы (НИН KZP03Y03C363) TSBNb9, а также десятого, одиннадцатого, двенадцатого выпусков в пределах третьей облигационной программы (НИН KZP10Y03E083, KZP11Y05E086, KZP12Y10E084) TSBNb9, TSBNb18, TSBNb19, TSBNb20: **B**
АО «Рейтинговое агентство РФЦА»
Долгосрочный рейтинг долговых обязательств второго и четвертого выпуска субординированных облигаций (НИН KZP02Y07C366, НИН KZP04Y07C362) TSBNb8, TSBNb10 в пределах второй облигационной программы, первого, второго и третьего, шестого–девятого выпусков субординированных облигаций (НИН KZP01Y07E083, KZP02Y07E081, KZP03Y07E089, KZP06Y07E082, KZP07Y10E084, KZP08Y15E081, KZP09Y20E089) TSBNb11–TSBNb17 в пределах третьей облигационной программы:: **BBB1/P2**
Кредитный рейтинг Банка: **A3/ P2**
Прогноз: **Стабильный**

5. Сведения о лицензиях, на основании которых эмитент осуществляет свою деятельность.

Информация представлена в п.2

6. Наименования, даты регистрации, юридические и фактические адреса (места нахождения) всех филиалов и представительств эмитента.

АО «Цеснабанк» имеет обширную филиальную сеть практически во всех регионах Казахстана и насчитывает 21 филиал. Имеет также 2 представительства: в Республике Казахстан (г. Астана) и в Российской Федерации (г. Москва)

Наименование	**Дата регистрации (перерегистрации)**	**Место нахождения и почтовый адрес**
Акмолинский филиал АО «Цеснабанк»	20.06.2005г.	Республика Казахстан, г. Кокшетау, ул. Ауэзова,151
Актюбинский филиал АО «Цеснабанк»	02.03.2006г.	Республика Казахстан, г. Актобе, ул. Братьев Жубановых, 278 А
Алматинский филиал АО «Цеснабанк»	25.07.93г. (07.06.04г.)	Республика Казахстан, г. Алматы, пр. Аль – Фараби,15
Алматинский областной филиал АО «Цеснабанк»	24.09.2007г.	Алматинская обл., Карасайский р-н, с. Каменка, ул. Кунаева, 46
Атырауский филиал АО «Цеснабанк»	09.01.2006г. (27.08.07г.)	Республика Казахстан, г. Атырау, ул. Абая, 28б
Восточно-Казахстанский филиал АО «Цеснабанк»	14.01.05г.	Республика Казахстан, г. Усть - Каменогорск, ул. Кабанбай батыра, 120/1
Жамбылский филиал АО «Цеснабанк»	14.05.2007г.	Республика Казахстан, г. Тараз, ул. Айтеке би, 56-58
Западно – Казахстанский филиал АО «Цеснабанк»	12.12.2006г.	Республика Казахстан, г. Уральск, ул. г.Караша, 31
Карагандинский филиал АО «Цеснабанк»	21.05.04г.	Республика Казахстан, г. Караганда, ул. Чкалова, 7/4
Костанайский филиал АО «Цеснабанк»	31.05.96г. (30.04.04г.)	Республика Казахстан, г. Костанай, ул. Дулатова, 58

Кызылординский филиал АО «Цеснабанк»	05.06.2007г.	Республика Казахстан, г. Кызылорда, ул. Айтеке би, 12
Мангистауский филиал АО «Цеснабанк»	17.01.2006г.	Республика Казахстан, г. Актау, м-н 15, 67а
Павлодарский филиал АО «Цеснабанк»	26.06.97г. (29.04.04г.)	Республика Казахстан, г. Павлодар, ул. Академика Сатпаева,154
Северо-Казахстанский филиал АО «Цеснабанк»	12.01.2005 (09.11.07г.)	Республика Казахстан г. Петропавловск, ул. Жабаева, 194а
Степногорский филиал АО «Цеснабанк»	26.06.97г. (19.04.04г.)	Республика Казахстан, Акмолинская обл., г. Степногорск, микрорайон 4, д. 86а
Столичный филиал АО «Цеснабанк»	20.07.04г. (23.10.12г.)	Республика Казахстан, г. Астана, ул. Сарайшык,5а, ВП-1
Темиртауский филиал АО «Цеснабанк»	20.08.12г.	Республика Казахстан, Карагандинская область, г. Темиртау, пр.Республики, 41а
Филиал АО «Цеснабанк» г.Семей	21.11.2008г.	Республика Казахстан, г. Семей, ул. Интернациональная, 36а
Щучинский филиал АО «Цеснабанк»	26.03.2012г.	Республика Казахстан, Акмолинская область, Бурабайский р-н, г. Щучинск, ул. Едомского,29
Южно – Казахстанский филиал АО «Цеснабанк»	22.12.2006г.	Республика Казахстан, г. Шымкент, ул. Желтоксан, 9/1
Экибастузский филиал	02.08.2010г.	Республика Казахстан, Павлодарская обл., г. Экибастуз, ул. Мәшһұр Жүсіп, 92/1
Представительство АО «Цеснабанк» в г. Астана «Финансовый дом «Цесна»	25.03.11г.	Республика Казахстан, г. Астана, ул. Сары- Арка, 15, к.105
Представительство АО «Цеснабанк» в г. Москва	12.10.2010г.	Российская Федерация, г. Москва, ул. Мясницкая, 16, к.608

7. Акционерный капитал.

Виды акций	Количество (шт.) по состоянию на 01.04.13г.
Объявленные, *в том числе*	**80 000 000**
Простые	77 500 000
Привилегированные	2 500 000
Размещенные, *в том числе*	**32 800 000**
Простые	30 300 000
Привилегированные	2 500 000

Все акции оплачивались деньгами. Собственники акций, в том числе дочерние компании Банка, имеют все права в соответствии с законодательством Республики Казахстан и уставом Банка.

По состоянию на 01.04.13г. выкупленных Банком акций не имеется, находящихся в собственности дочерней организации АО «Цесна Капитал» 89 145 шт. простых и 20 106 шт. привилегированных акций. Номинальная стоимость приобретенных акций Банка составляет 103 251 тыс. тг., балансовая стоимость – 168 421 тыс. тг.

8. Избранные финансовые данные.

млн. тг.

	01.01.2011	01.01.2012	01.01.2013	01.04.2013*
Активы	226 174	438 989	621 432	664 308
Обязательства	204 839	406 225	572 997	612 720
Уставный капитал** (оплаченные акции)	23 000	30 000	30 300	30 300

Средневзвешенное количество простых акций (шт.)	15 623 288	22 402 695	28 802 751	30 220 358
Операционные доходы	11 286 261	21 598 524	39 826 625	11 062 684
Чистая прибыль	686	4 140	10 878	3 181
Прибыль на 1 простую акцию (тенге)	44	185	377	105
Размер дивидендов на одну привилегированную акцию (тенге)	100	100	100	100

* - Не аудировано.

** - В соответствии с требованиями уполномоченного органа, без учета элиминирования.

Дивиденды по простым акциям в данных периодах не выплачивались.

РАЗДЕЛ III. УПРАВЛЕНИЕ И АКЦИОНЕРЫ

1. Структура органов управления эмитента.

Органами Банка являются:
1. Высший орган – Общее Собрание Акционеров;
2. Орган управления - Совет Директоров Банка;
3. Исполнительный орган – Правление Банка;
4. Контрольный орган - Служба Внутреннего Аудита (Департамент аудита).

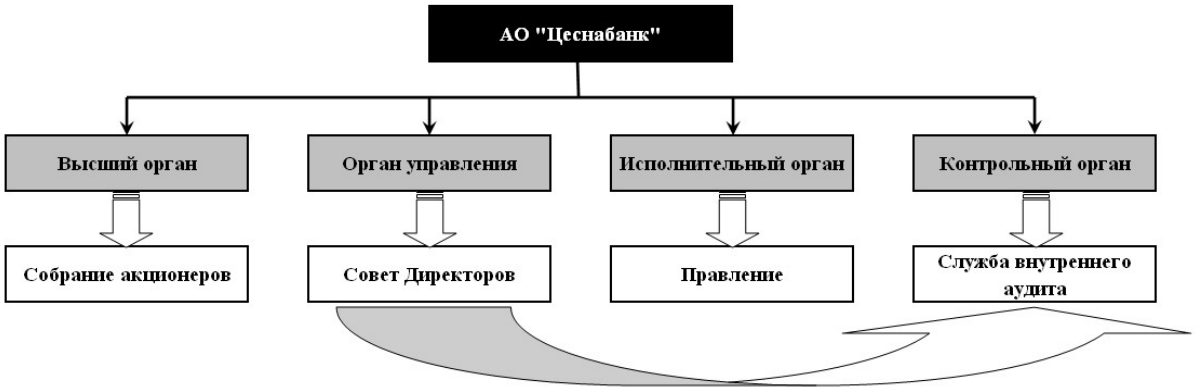

1) Общее собрание акционеров.

К исключительной компетенции **Общего собрания акционеров** относятся следующие вопросы:
1) внесение изменений и дополнений в Устав Банка или утверждение его в новой редакции;
2) утверждение Кодекса корпоративного управления, а также изменение и дополнение в него;
3) добровольная реорганизация и ликвидация Банка, в соответствии с действующим законодательством Республики Казахстан;
4) принятие решения об изменении количества объявленных акций Банка;
5)определение условий и порядка конвертирования ценных бумаг Банка, а также их изменение;
6)определение количественного состава и срока полномочий счетной комиссии, избрание ее членов и досрочное прекращение их полномочий;
7) определение количественного состава, срока полномочий Совета директоров Банка, избрание его членов и досрочное прекращение их полномочий, а также определение размера и условий выплаты вознаграждений членам Совета директоров;
8) определение аудиторской организации, осуществляющей аудит Банка;

9) утверждение годовой финансовой отчетности;
10) утверждение порядка распределения чистого дохода Банка за отчетный финансовый год, принятие решения о выплате дивидендов по простым акциям и утверждение размера дивиденда по итогам года в расчете на одну простую акцию Банка;
11) принятие решения о невыплате дивидендов по простым и привилегированным акциям Банка при наступлении случаев, предусмотренных действующим законодательством;
11-1) принятие решения о добровольном делистинге акций Банка;
12) принятие решения об участии Банка в создании или деятельности иных юридических лиц путем передачи части или нескольких частей активов, в сумме составляющих двадцать пять и более процентов от всех принадлежащих Банку активов;
13) определение формы извещения Банком акционеров о созыве Общего собрания акционерови принятия решения о размещении такой информации в средствах массовой информации;
14) утверждение методики определения стоимости акции при их выкупе Банком и изменений к ней;
15) утверждение повестки дня Общего собрания акционеров;
16) определение порядка предоставления акционерам информации о деятельности Банка, в том числе определение средства массовой информации;
17) введение и аннулирование «золотой акции»;
18) иные вопросы, принятие решений по которым в соответствии с законодательством и Уставом отнесено к исключительной компетенции Общего собрания акционеров.

2) Совет Директоров

Совет Директоров осуществляет общее руководство деятельностью Банка, за исключением решения вопросов, отнесенных законодательством и Уставом к исключительной компетенции Общего собрания акционеров.
К исключительной компетенции Совета Директоров относятся следующие вопросы:
1) определение приоритетных направлений деятельности Банка;
2) принятие решения о созыве годового и внеочередного Общих собраний акционеров;
3) принятие решения о размещении (реализации), в том числе о количестве размещаемых (реализуемых) акций в пределах количества объявленных акций, способе и цене их размещения (реализации;
4) принятие решения о выкупе Банком размещенных акций или других ценных бумаг и цене их выкупа;
5) предварительное утверждение годовой финансовой отчетности Банка;
6) определение условий выпуска облигаций и производных ценных бумаг Банка;
7) определение количественного состава, срока полномочий Правления, избрание его руководителя и членов, а также досрочное прекращение их полномочий;
8) определение размеров должностных окладов и условий оплаты труда и премирования руководителя и членов Правления;
9) определение количественного состава, срока полномочий службы внутреннего аудита, назначение его руководителя и членов, а также досрочное прекращение их полномочий, определение порядка работы службы внутреннего аудита, 10) определение порядка работы службы внутреннего аудита, размера и условий оплаты труда и премирования работников службы внутреннего аудита;
10) назначение, определение срока полномочий корпоративного секретаря, досрочное прекращение его полномочий, а также определение размера должностного оклада и условий вознаграждения корпоративного секретаря;
11) определение размера оплаты услуг оценщика и аудиторской организации;
12) утверждение документов, регулирующих внутреннюю деятельность банка, Бюджета, штатного расписания, и размера премий работников Банка (за исключением документов, принимаемых Правлением в целях организации деятельности Банка), в том числе внутреннего документа, устанавливающего условия и порядок проведения аукционов и подписки ценных бумаг общества;
13) принятие решения о создании и закрытии филиалов и представительств Банка и утверждение положения о них, принятие решения об открытии и закрытии Расчетно – кассовых отделов;
14) принятие решения о приобретении Банком десяти и более процентов акций (долей участия в капитале других юридических лиц, а также принятие решений по вопросам их деятельности);

14-1) принятие решений по вопросам деятельности, относящимся к компетенции общего собрания акционеров (участников) юридического лица, десять и более процентов акций (долей участия в уставном капитале) которого принадлежит Банку;
15) увеличение обязательств Банка на величину, составляющую десять и более процентов размера его собственного капитала;
16) выбор регистратора Банка в случае расторжения договора с прежним регистратором;
17) определение информации об обществе или его деятельности, составляющей служебную, коммерческую или иную охраняемую законом тайну;
18) принятие решения о заключении крупных сделок и сделок, в совершении которых Банк имеет заинтересованность, а также сделок с лицами, связанными с Банком особыми отношениями;
19) утверждение правил об общих условиях проведения операций, в том числе документов по управлению банковскими рисками и собственным капиталом, использованию резервного капитала;
20) утверждение перечня и уровня существенности банковских операций и других сделок, для совершения которых требуется предварительное одобрение Совета Директоров;
21)утверждение внутренних правил Банка, определяющих:
а) структуру, задачи, функции и полномочия подразделений Банка (в соответствии с требованиями законодательства Республики Казахстан);
б) структуру, задачи, функции и полномочия службы внутреннего аудита, кредитного комитета и других, постоянно действующих органов (комитетов), в том числе комитетов СоветаДиректоров;
в) полномочия должностных лиц и работников Банка при осуществлении ими сделок от его имени и за его счет;
22) иные вопросы, не относящиеся к исключительной компетенции Общего собрания акционеров.

3) Правление Банка

Правление Банка является коллегиальным исполнительным органом Банка и осуществляет руководство текущей его деятельностью. Правление выполняет решения Общего собрания акционеров и Совета Директоров, действует от имени Банка, представляет его интересы, совершает сделки в порядке, установленном законодательством Республики Казахстан.

Правление осуществляет следующие функции:
1-1) предварительно обсуждает все вопросы, подлежащие рассмотрению Советом директоров и Общим собранием акционеров Банка, подготавливает в связи с этим необходимые документы, организовывает выполнение решений Совета директоров и Общего собрания акционеров;
1) разрабатывает и вносит на обсуждение Совета директоров Банка Стратегию развития Банка;
2) утверждает внутренние документы, разработанные в целях организации деятельности Банка, в том числе утверждает внутренние правила Банка, определяющие структуру, задачи, функции и полномочия подразделений Банка, за исключением документов и правил, утверждение которых отнесено законодательством и настоящим Уставом к компетенции иных органов Банка;
3) утверждает план капитальных вложений Банка;
4) представляет финансовую отчетность (бухгалтерский баланс, отчет о доходах и расходах, отчет о движении денег и иную отчетность в соответствии с законодательством Республики Казахстан о бухгалтерском учете и финансовой отчетности) Совету директоров и Общему собранию акционеров в порядке, определенном законодательством Республики Казахстан и настоящим Уставом;
5-1) рассматривает вопросы организации кредитования, расчетов, кассового обслуживания, сохранности денег и ценностей, учета и отчетности, внутрибанковского контроля, защиты интересов клиентов и других вопросов, связанных с операциями (сделками) Банка;
5) определяет размеры (устанавливает лимиты) займов (гарантий, поручительств), предоставляемых Банком третьим лицам в соответствии с внутренними документами Банка, за исключением вопросов, отнесенных к исключительной компетенции иных органов Банка;
6) принимает решения о назначении (избрании) первых руководителей филиалов и представительств Банка в порядке, установленном законодательством Республики Казахстан, решает вопросы подбора, расстановки, подготовки и переподготовки персонала Банка;
7) утверждает штаты Банка, утверждает правила внутреннего трудового распорядка, внутренние правила, регламентирующие наложение взысканий и предоставление поощрений в пределах его компетенции;

8) осуществляет иные функции, не противоречащие законодательству Республики Казахстан, настоящему Уставу, и не отнесенные к компетенции других органов Банка.

4) Служба Внутреннего Аудита образована с целью осуществления контроля финансово-хозяйственной деятельности Банка и представлена Департаментом аудита.
Служба внутреннего аудита осуществляет свою деятельность в соответствии с требованиями законодательства Республики Казахстан и внутренними документами, регламентирующими деятельность службы внутреннего аудита в Банке.
Работники службы внутреннего аудита не могут быть избраны в состав Совета Директоров и Правления.
Служба внутреннего аудита непосредственно подчиняется Совету директоров и отчитывается перед ним о своей работе.
Служба внутреннего аудита вправе в любое время по собственной инициативе, по решению Общего собрания акционеров, Совета директоров проводить проверки с целью контроля финансово-хозяйственной деятельности Банка.
Служба внутреннего аудита обладает для этой цели правом безусловного доступа ко всей документации Банка.

5) Служба Комплаенс:

1) осуществляет контроль соответствия деятельности Банка на финансовом рынке законодательству Республики Казахстан;
2)осуществляет мониторинг операций, подлежащих финансовому мониторингу в целях противодействия отмыванию денег, полученных преступным путем, и финансированию терроризма в соответствии с требованиями законодательства Республики Казахстан;
4) осуществляет мониторинг всех внутренних нормативных документов Банка на соответствие законодательству Республики Казахстан, регулирующему деятельность Банка на финансовых рынках;
5) разрабатывает внутреннее руководство для персонала Банка о комплаенс - риске посредством утверждения внутренних политик и процедур.

2. Члены Совета Директоров.

ФИО и год рождения члена Совета Директоров	**Занимаемые должности в настоящее время и за последние три года в хронологическом порядке**	**Доля участия в уставном капитале Эмитента** (в %)	**Доля участия в уставном капитале дочерних и зависимых организаций** (в %)
Еденбаев Еркегали Серикович, 1975г.	• Председатель Совета Директоров АО «Цеснабанк» (с 29.04.08г. по настоящее время); • Председатель Правления АО «Корпорация «Цесна» (с 01.03.08г. по настоящее время); • Независимый Директор АО «Государственный фонд социального страхования» (с 28.05.08г. по настоящее время); • Независимый Директор АО «КазАгроФинанс» (с 30.12.09г. по настоящее время); • Член Совета Директоров АО «Корпорация «Цесна» (с 05.10.10г. по настоящее время); • Член Совета Директоров АО «Цесна Капитал» (с 17.03.08г. по 31.01.11г.); • Председатель Совета Директоров АО «Цесна Капитал» (с 01.02.11г. по настоящее время);	-	-

	• Член Совета Директоров АО «Фонд развития предпринимательства «Даму» (с 26.03.12 года по настоящее время); • Председатель Совета Директоров АО «Финансовый холдинг «Цесна» (с 10.10.12 года по настоящее время); • Член Совета Директоров АО «Концерн «Цесна-Астык» (с 29.12.12 года по настоящее время).		
Жақсыбек Дәурен Әділбекұлы, 1978г.	▪ Член Совета Директоров АО «Цеснабанк» (с 22.04.05 года по настоящее время); ▪ Председатель Наблюдательного Совета ТОО «Медет–Холдинг» (с 04.05.05г. по 31.01.13 г.) ▪ Председатель Правления АО «Цеснабанк» (с 22.11.06г. по настоящее время); ▪ Председатель Совета Директоров АО «Дочерняя организация АО «Цеснабанк» Страховая компания «Цесна Гарант» (с 15.09.09г. по настоящее время); ▪ Член Совета Директоров АО «Корпорация «Цесна» (с 31.08.07г. по настоящее время); ▪ Член Совета Директоров АО «Цесна Капитал» (с 31.01.11г. по настоящее время); ▪ Член Совета Директоров АО «Накопительный пенсионный фонд «Республика» (с 14.12.12 года по 17.03.13 года); ▪ Член Совета Директоров АО «Концерн «Цесна-Астык» (с 29.12.12 года по настоящее время); ▪ Член Наблюдательного Совета ТОО «Медет-Холдинг» (с 01.02.13 года по настоящее время);	-	-
Мещеряков Николай Ильич, 1956г.	▪ Член Совета Директоров АО «Цеснабанк» (с 21.11.08г. по настоящее время); ▪ Председатель Правления ТОО «Концерн «Цесна – Астык» (с 15.02.99г. по 28.12.12г.); ▪ Член Совета Директоров АО «Корпорация «Цесна» (с 31.08.07г. по настоящее время); ▪ Член Совета Директоров АО «Голд Продукт» (с 29.08.08г. по настоящее время); ▪ Председатель Совета Директоров АО «Атамекен – Агро» (с 22.09.09г. по настоящее время); ▪ Председатель Совета Директоров АО «Концерн «Цесна-Астык» (с 29.12.2012 года по настоящее время);	0,0001	-
Фогель Виктор Генрихович, 1948г.	▪ Член Совета Директоров АО «Цеснабанк» (с 17.12.98г. по настоящее время); ▪ Первый заместитель Председателя Правления ТОО «Газета «Инфо-Цес» (с 27.06.05г. по настоящее время); ▪ Председатель Правления ТОО «Медет-Холдинг» (с 01.02.06г. по настоящее время); ▪ Член Совета Директоров АО «Финансовый холдинг «Цесна» (с 10.10.2012 года по настоящее время)	0,0001	-
Бабаян Эдуард Гетенович, 1956г.	▪ Член Совета Директоров - Независимый Директор АО «Цеснабанк» (с 04.06.07г. по настоящее время); ▪ Член Совета Директоров – Независимый директор АО «Корпорация «Цесна» (с 26.10.05г. по	-	-

	настоящее время); ▪ Председатель Наблюдательного Совета ТОО «Футбольный клуб «Цесна» (с 01.07.09г. по 06.01.12г.); ▪ Член Совета Директоров – Независимый Директор АО «ДО АО «Цеснабанк» СК «Цесна Гарант» (с 23.08.10г. по настоящее время); ▪ Советник генерального директора ТОО «Футбольный клуб «Кайрат» (с 09.01.12г. по настоящее время); ▪ Член Совета Директоров АО «Финансовый Холдинг «Цесна» (с 10.10.12г. по настоящее время)		
Яцек Бжезински, 1955г.	▪ Член Совета Директоров - Независимый Директор АО «Цеснабанк» (с 16.02.07г. по настоящее время); ▪ Независимый консультант корпоративных клиентов Volksbanken International AG, Вена (с 02.06г. по настоящее время); ▪ Независимый Директор Совета Директоров «Банк Развития Казахстана» (с 10.09.08г. по настоящее время); ▪ Член Совета Директоров АО «БТА Банк» (с 11.04.12г. по 14.02.13г.); ▪ Независимый Директор Совета Директоров «СбербанкСербия» (с 06.12г. по настоящее время).	-	-

Размер вознаграждения членам Совета Директоров Банка за последний год составил 24 166, 8 тыс. тг.

3. Исполнительный орган эмитента.

ФИО и год рождения члена Правления	**Занимаемые должности в настоящее время и за последние три года**	**Доля в уставном капитале Эмитента** (в %)	**Доля участия в уставном капитале дочерних и зависимых организаций** (в %)
Жақсыбек Дәурен Әділбекұлы, 1978г.	▪ Председатель Правления АО «Цеснабанк» (с 22.11.06г. по настоящее время); ▪ Член Совета Директоров АО «Цеснабанк» (с 22.04.05 года по настоящее время); ▪ Председатель Наблюдательного Совета ТОО «Медет–Холдинг» (с 04.05.05г. по 31.01.13 г.) ▪ Председатель Совета Директоров АО «Дочерняя организация АО «Цеснабанк» Страховая компания «Цесна Гарант» (с 15.09.09г. по настоящее время); ▪ Член Совета Директоров АО «Корпорация «Цесна» (с 31.08.07г. по настоящее время); ▪ Член Совета Директоров АО «Цесна Капитал» (с 31.01.11г. по настоящее время); ▪ Член Совета Директоров АО «Накопительный пенсионный фонд «Республика» (с 14.12.12 года по 17.03.13 года);	-	-

	▪ Член Совета Директоров АО «Концерн «Цесна-Астык» (с 29.12.12 года по настоящее время); ▪ Член Наблюдательного Совета ТОО «Медет-Холдинг» (с 01.02.13 года по настоящее время);		
Якупбаев Рустам Куатович, 1977г.	▪ Первый заместитель Председателя Правления АО «Цеснабанк» (с 30.06.11г. по настоящее время); ▪ Советник Председателя Правления АО «Цеснабанк» (с 01.11.10г. по 29.06.11г.); ▪ Управляющий Директор – член Правления ▪ АО «АТФБанк» (с 10.11.08г. по 14.09.10г.).		
Алдашов Марс Бактиярович, 1977г.	▪ Заместитель Председателя Правления ▪ АО «Цеснабанк» (с 04 июля 2007г. по настоящее время); ▪ Член Совета Директоров – Независимый Директор АО «Инвестиционный фонд Казахстана» (с 04.04.11г. по настоящее время); ▪ Председатель Правления АО «Дочерняя организация «АО «Цеснабанк» Страховая компания «Цесна Гарант» (с 23.10.09г. по 22.02.11г.); ▪ Член Совета Директоров АО «Дочерняя организация «АО «Цеснабанк» Страховая компания «Цесна Гарант» (с 15.09.09г. по настоящее время).	-	-
Бойко Ольга Алексеевна, 1957г.	▪ Заместитель Председателя Правления АО «Цеснабанк» (с 06.02.09г. по настоящее время);	-	-
Балкенов Самат Балкенович, 1976г.	▪ Заместитель Председателя Правления АО «Цеснабанк» (с 22.11.06г. по настоящее время); ▪ Управляющий Директор Tsesna International B.V. (с 03.01.07г. по настоящее время)	-	-
Батырбекова Жамила Болатовна, 1977г.	▪ Управляющий Директор - Член Правления АО «Цеснабанк» (с 01.09.09г. по настоящее время);	-	-
Егизбаев Серижан Каримович, 1971г.	▪ Заместитель Председателя Правления ▪ (с 15 июня 2011г. по настоящее время); ▪ Советник Председателя Правления Аппарата Председателя Правления (с 01.06.2011г. по 14.06.2011г.);	-	-
Мухамбетов Марат Мейрманович, 1960г	▪ Заместитель Председателя Правления (с 04 марта 2013г. по настоящее время); ▪ Советник Председателя Правления АО «Цеснабанк» (с 01.06.2012г. по 03.03.2013г.); ▪ Управляющий директор АО «Холдинговая группа « АЛМЭКС» (с 03.02.2009г. по 01.06.2012г.);	-	-

Нургазин Мурат Маралович, 1973г.	▪ Заместитель Председателя Правления ▪ АО «Цеснабанк» (с 03.12.10г. по настоящее время); ▪ Советник Председателя Правления Аппарата Председателя Правления (с 15.11.10г. по 02.12.10г.); ▪ Управляющий Директор Департамента малого и среднего бизнеса АО «Банк Центр Кредит» (с 12.04.10г. по 01.11.10г.); ▪ Управляющий Директор Департамента поддержки и развития бизнеса АО «Банк Центр Кредит» (с 01.09.08г. по 11.04.10г.);	-	-
Ордабаев Галым Жуманович, 1955г.	▪ Заместитель Председателя Правления АО «Цеснабанк» (с 23.10.06г. по настоящее время); ▪ Председатель Совета Директоров АО «Авиакомпания «Ак Сункар» (с 25.12.08г. по настоящее время)	-	-
Шаймерденова Сауле Сансызбаевна, 1968г.	▪ Управляющий Директор - Член Правления АО «Цеснабанк» (с 03.02.09г. по настоящее время);	-	-

Размер вознаграждения членам исполнительного органа эмитента за последний год составил 421 404, 3 тыс.тг.

4. Организационная структура.

1) Организационная структура

Схема организационной структуры Банка дана в **Приложении 3** к данному инвестиционному Меморандуму.
АО «Цеснабанк» состоит из головного Банка, 21 филиалов, 2 представительств. Филиалы Банка представлены практически во всех регионах Республики Казахстан, что позволяет качественно и своевременно предоставлять населению все виды банковских услуг.

2) Данные о структурных подразделениях головного Банка и их руководителях представлены в таблице:

Правление	**Фамилия, имя, отчество, год рождения**
Председатель Правления	Жақсыбек Дәурен Әділбекұлы, 1978г
Первый Заместитель Председателя Правления	Якупбаев Рустам Куатович, 1977 г.
Заместитель Председателя Правления	Алдашов Марс Бактиярович, 1977 г.
Заместитель Председателя Правления	Бойко Ольга Алексеевна, 1957г.
Заместитель Председателя Правления	Балкенов Самат Балкенович, 1976г.
Заместитель Председателя Правления	Мухамбетов Марат Мейрманович, 1960г

Заместитель Председателя Правления	Нургазин Мурат Маралович, 1973г.
Заместитель Председателя Правления	Ордабаев Галым Жуманович, 1955г
Управляющий Директор – член Правления	Батырбекова Жамила Болатовна, 1977г.
Управляющий Директор – член Правления	Егизбаев Серижан Каримович, 1971г.
Управляющий Директор – член Правления	Шаймерденова Сауле Сансызбаевна, 1968г.
Руководство	**Фамилия, имя, отчество, год рождения**
Управляющий Директор	Шадықұл Дархан Қылышбекұлы, 1972г.
Управляющий Директор	Сеитов Жанат Молдахасымович, 1963г.
Управляющий Директор	Абдулина Мадина Рахимжановна, 1980г.
Управляющий Директор	Ли Дмитрий Альбертович, 1977г.
Управляющий Директор	Туксаитов Канат Таупекович, 1964г.
Управляющий Директор - Главный бухгалтер	Багаутдинова Наталья Марксовна, 1967г.
Региональная Дирекция	**Фамилия, имя, отчество, год рождения**
И.о.Управляющего директора – Директор Актюбинского филиала	Баймуханов Аскар Мусаевич, 1964 г.
И.о.Управляющего директора – Директор Карагандинского филиала	Возный Владимир Александрович, 1956г.
Управляющий Директор – Директор Алматинского филиала	Нургалиев Алмас Максатович, 1974г.
И.о. Управляющего Директора	Прманов Жорабек Акимбекович,1970г.
Управляющий Директор – Директор Акмолинского филиала	Максут Нурлан Махсутулы, 1961г.
Управляющий Директор – Директор Восточно – Казахстанского филиала	Отарбеков Бахыт Джумагельдиевич, 1951 г.
Наименование подразделения	**ФИО руководителя подразделения, год рождения**

Департамент правового мониторинга и анализа	вакансия
Департамент розничного кредитования	Кулбекова Айжан Бекежановна, 1982г.
Департамент стратегии и анализа	вакансия
Департамент розничных операционных продуктов	Джалмуратова Асемгуль Еслямгалиевна, 1978г.
Департамент бухгалтерского учета и отчетности	Багаутдинова Наталья Марксовна, 1967г. – главный бухгалтер,
Департамент Казначейства	вакансия
Департамент финансовых и операционных рисков	Палаткина Оксана Александровна, 1975г.
Департамент кредитных рисков	Тулепбаева Динара Хаджимуратовна,1980г.
Департамент информационных технологий	вакансия
Департамент инновационных технологий	Тажеденов Данияр Олжабекович, 1979г.
Департамент развития информационных систем	Тлешпаев Даурен Изатович,1984г.
Юридический департамент	Зеленина Элина Эдуардовна, 1960г.
Департамент корпоративного бизнеса №1	Атарбаев Темирлан Муратханович, 1983г.
Департамент корпоративного бизнеса №2	Муктубаев Талгат Амангельдинович, 1972г.
Департамент корпоративного бизнеса №3	Саимов Алибек Шоканович,1983г.
Департамент маркетинга	Жакежанов Улан Юсупович,1972г.
Департамент мониторинга и классификации активов и условных обязательств	Кусаинов Жанат Тимербекович, 1979г.
Департамент залогового обеспечения	Бисенгалиева Самал Есенгелдиевна, 1974г.
Департамент международных отношений	Ахметова Айгуль Алмасовна,1970г.
Департамент малого и среднего бизнеса	Турсунханов Мурат Наурызбаевич, 1981г.
Департамент безопасности	Заместитель Директора Департамента Мұқайсанов Марат Әскербекұлы, 1971г.

Департамент информационной безопасности	Стаменкович Джордже, 1974г.
Департамент по управлению человеческими ресурсами	Абдушева Куралай Кенжебековна,1978г.
Департамент аудита	Елемесов Ербол Елемесулы, 1981г.
Административный Департамент	Жусамбеков Серик Зарканулы, 1973г.
Департамент банковских карточек	Исимбаева Алма Турашевна, 1967г.
Департамент управления бизнес - процессами	Байгабатов Олжас Асанович, 1975г.
Департамент бюджетирования и анализа	вакансия
Департамент по работе с проблемными долгами	Ким Сергей Эдуардович, 1972г.
Департамент регионального финансирования	вакансия
Департамент центрального бэк - офиса	Гречаникова Татьяна Борисовна, 1967г.
Департамент регионального развития филиалов	вакансия
Операционный департамент	вакансия
Служба комплаенс	Ложкина Татьяна Анатольевна, 1966г.
Аппарат Председателя Правления	Абильдина Айнур Каригуловна, 1979г.
Корпоративный центр по г.Алматы	Форгиев Зелимхан Исаевич,1977г.
Управление кредитования физических лиц	Жолмагамбетова Жанна Кабдрашевна, 1978г.
Управление микрофинансирования	Оспанова Жанна Мугзаровна, 1981г.
Управление сопровождения розничного кредитования	Сердалиев Ролан Маратович,1980г.
Управление разработки продуктов	Токсарина Алия Ербулатовна, 1978г.
Управление продаж	Сеитова Гульзат Рустемовна, 1980г.
Управление внутрибанковских операций	вакансия
Управление Администрорования отчетности	вакансия

Управление налогового администрирования	Ахметов Дулат Тулютайевич, 1978г.
Управление методологии и автоматизации бухучета	вакансия
Управление внутреннего контроля	вакансия
Управление платежных систем	Панченко Ирина Анатольевна,1977г.
Управление учета займов	вакансия
Управление бэк – офиса корпоративного бизнеса	вакансия
Управление дилинга	Рубанов Артем Вячеславович,1979г.
Управление ликвидности	Хигай Игорь Афанасьевич, 1975г.
Управление инвестиционного финансирования	Кадиров Багдат Утеубаевич, 1981г.
Управление финансовых рисков	Усерова Нелли Дуйсеновна, 1981г.
Управление операционных рисков	Ошаганов Руслан Малгаздарович, 1978г.
Управление кредитных рисков корпоративного бизнеса	Ракишев Рустем Маратович, 1984г.
Управление кредитных рисков розничного бизнеса	Тулепбаева Динара Хаджимуратовна, 1980г.
Управление кредитных рисков МСБ и рисков филиальной сети	Штеле Антонина Викторовна, 1982г.
Управление администрирования и контроля	Хабибуллин Мурат Камильевич, 1949г.
Управление «IT проектный офис»	вакансия
Управление развития информационных систем	вакансия
Управление информационно-технической инфраструктуры	Кобылкин Дмитрий Васильевич, 1964г.
Управление системной инфраструктуры	Торопов Дмитрий Михайлович, 1971г.
Управление сетевой и телекоммуникационной инфраструктуры	Әбдіхамит Әділет,1985г.

Управление эксплуатации информационных систем	Абрамова Анна Дмитриевна,1967г.
Управление хранилищ данных	вакансия
Управление системной интеграции	вакансия
Управление WorkFlow	Тенизбаев Нурбол Нурлубаевич,1983г.
Управление Интернет разработок	Ногаев Данияр Унербекович,1984г.
Управление развития банковской системы	Омаров Берик Амантурович, 1983г.
Управление параметризации банковской системы	Бекпанов Галымжан Джалгаспекович, 1983г.
Управление договорной работы	Голинка Олеся Анатольевна, 1973г.
Управление претензионно – исковой работы	Тыртыкаева Сая Женисовна,1979г.
Управление правового сопровождения деятельности филиалов	Копыца Юлия Анатольевна, 1976г.
Управление правового обеспечения деятельности Головного банка	Есентемирова Баянсулу Тлектесовна , 1982г.
Управление корпоративного кредитования	Макридин Виталий Александрович,1981г.
Управление продаж	Абдуселимов Янис Абдуселимович, 1982г.
Управление кредитования среднего бизнеса	Габдулилина Асель Бериковна, 1981г.
Управление №1	Кайырбеков Азат Алтынбекович, 1980г.
Управление №2	Есимханов Нурболат Сембаевич, 1988г.
Управление кредитования среднего бизнеса	Мадиев Аскар Айкенович, 1973г.
Управление кредитования малого бизнеса	Мухамедина Айнагуль Ниязбековна, 1982г.
Управление продаж	Русакова Христина Игоревна, 1982г.
Управление поддержки и сопровождения	Цой Евгения Робертовна, 1979г.
Управление по связям с общественностью и рекламе	вакансия

Управление маркетингового анализа	Какенова Айгуль Нуршаевна, 1976г.
Управление оформления сделок	Быкова Ирина Петровна, 1971г.
Управление мониторинга активов	Хананова Ирина Владимировна, 1975 г.
Управление мониторинга залогового обеспечения	Билялова Жанна Тлектескызы, 1978г.
Управление экспертизы залогового обеспечения	Мустафин Диаз Аскарбекович, 1980г.
Управление экспертизы залогового обеспечения по г.Астана	Оразалиева Меруерт Улановна, 1979г.
Управление финансовых институтов	Тлепова Наталья Мусаевна, 1975г.
Управление торгового финансирования	Муратова Зульфия Анваровна, 1979г.
Управление обеспечения безопасности деятельности Головного Банка	Айткужинов Курмангазы Назымбекович, 1979г.
Управление технической безопасности	Жолдасбеков Еркен Аллабергенович, 1976г.
Управление безопасности деятельности филиалов	Калыков Нурмахан Куанышевич, 1962г.
Проектно – аналитическое управление	Рожковский Петр Петрович, 1974г.
Управление регионального развития филиалов	Мамырханова Чолпан Молдогалиевна, 1961г.
Управление развития филиальной сети	вакансия
Управление координации и поддержки деятельности филиалов	вакансия
Управление учета персонала	Ахметова Анар Саттаровна,1979г.
Управление развития персонала	Уалиева Гульжан Хамитовна, 1974г.
Управление аудита филиальной сети	Муслимов Арман Бакытжанович, 1986г.
Управление аудита подразделений головного банка	Мажитова Айжан Олжабаевна, 1976г.
Управление аудита дочерних компаний	Рахишев Адал Алшынбаевич,1989г.
Управление аудита информационных технологий	Воробьёв Владислав Александрович,1986г.

Управление контроля деятельности Службы инкассации филиалов	Энгельман Олег Иванович, 1973г.
Управление сопровождения карточной системы	Карагулов Асылболат Галимгереевич, 1984г.
Управление поддержки эквайринговой сети	Жагипаров Марат Султанбекович, 1975г.
Управление сопровождения текущих операций	Жахметова Бакыт Зарубековна, 1983г.
Управление развития карточного бизнеса	Утеуова Алия Рустемовна, 1972г.
Управление диспутных операций	вакансия
Управление поддержки корпоративных продаж	Харина Ирина Владимировна,1975г.
Управление поддержки розничных продаж	Битимбаева Гульнар Мухтаровна, 1980г.
Управоление клиентского обслуживания	Ибентаева Айгуль Ербулатовна, 1980г.
Управление контроллинга бизнес-процессов	Майданова Айгуль Жаксыбаевна, 1972г.
Управление бизнес - процессов	Жакан Лаура Жакановна, 1978г.
Управление общебанковской методологии	Темирбулатова Акмарал Абугалиевна, 1968г.
Уптавление развития и сопровождения SAP	Арыстанов Серик Кудайбергенович, 1977г.
Планово- экономическое управление	Лебекова Гульнар Тунгышалиевна,1956г.
Управление банковского анализа и прогнозирования	Адилов Саят Канатович, 1984г.
Управление регионального финансирования	Нургалиева Зейнеп Есельбаевна, 1979г.
Управление реструктуризации малого и розничного бизнеса	Камзина Людмила Хамитовна, 1978г.
Управление по работе с клиентами	Тажибаева Ляззат Джумабаевна, 1981г.
Управление по работе с проблемными долгами в филиалах	Болатбаева Алмагуль Максутовна, 1972г.
Управление документооборота и контроля	Молдашева Асел Аяпбергеновна, 1978г.
Управление регионального финансирования	Нургалиева Зейнеп Есельбаевна, 1979г.

Управление по работе с дочерними компаниями	Жумадиллаев Арысбай Жанадилович, 1973г.
Управление развития персонального сервиса	Сулейменова Алия Болатовна, 1981г.

Данные о руководителях филиалов, представительств :

Наименование филиала	ФИО директора филиала, год. рождения
Акмолинский филиал АО «Цеснабанк»	Максут Нурлан Махсутулы, 1961г.
Актюбинский филиал АО «Цеснабанк»	Прманов Жорабек Акимбекович, 1970г.
Алматинский филиал АО «Цеснабанк»	Нургалиев Алмас Максатович, 1974г.
Алматинский областной филиал АО «Цеснабанк»	Куанышева Динара Амангельдиновна, 1971г.
Атырауский филиал АО «Цеснабанк»	Курмангалиев Арыстанбек Евгеньевич, 1974г.
Восточно-Казахстанский филиал АО «Цеснабанк»	Отарбеков Бахыт Джумагельдиевич, 1951 г.
Жамбылский филиал АО «Цеснабанк»	Доланбеков Галымжан Ануарович, 1978г.
Западно – Казахстанский филиал АО «Цеснабанк»	Беспалько Александр Геннадьевич, 1972г.
Карагандинский филиал АО «Цеснабанк»	Возный Владимир Александрович, 1956г.
Костанайский филиал АО «Цеснабанк»	Каракузиева Мира Асылбековна, 1977г.
Кызылординский филиал АО «Цеснабанк»	Умирзакова Лаззат Самуратовна , 1976г.
Мангистауский филиал АО «Цеснабанк»	Мейрман Канат Маратулы,1984 г.
Павлодарский филиал АО «Цеснабанк»	Жангозин Кайрат Туктоганович, 1967г.
Северо-Казахстанский филиал АО «Цеснабанк»	Шопанов Кулибек Амангельдинович, 1977г.
Степногорский филиал АО «Цеснабанк»	Жумангарин Еркин Макашевич,1977г.
Столичный филиал АО «Цеснабанк»	Байнарузова Гульнара Сайлаубековна, 1962г.
Темиртауский филиал АО «Цеснабанк»	Мукушева Лейла Кенжебаевна,1971 г.
Талдыкорганский филиал АО «Цеснабанк»	Сон Евгений Юрьевич,1982 г.
Филиал АО «Цеснабанк» г.Семей	Сулейменов Касымхан Рашидович, 1975г.
Южно – Казахстанский филиал АО «Цеснабанк»	Кольбаев Нуржан Бауржанович, 1973г.
Щучинский филиал АО «Цеснабанк»	Алипов Талгат Амангажинович, 1973г.
Экибастузский филиал	Расимбетов Аскар Егинбаевич, 1975г.
Представительство АО «Цеснабанк» в г. Астана «Финансовый дом «Цесна»	Джармалинов Айдос Тлеуберлиевич, 1978г.
Представительство АО «Цеснабанк» в г. Москва	Яблонский Юрий Борисович,1955г.

3) Данные по филиалам и представительствам см. п.6 Раздел 2.

4) Комитеты Банка:

Комитет по управлению активами и пассивами

Комитет по управлению активами и пассивами является организационной единицей и подчиняется Совету Директоров, создан для решения задач по оптимальному управлению ресурсами Банка, с целью получения стабильных доходов и минимизации рисков.
Члены комитета назначаются решением Совета директоров.

Основные задачи Комитета:

- Согласование и передача на утверждение Совету Директоров внутренних документов (Политик и процедур) по управлению Активами и пассивами.
- Оценка эффективности работы банка, его рентабельности.
- Анализ и оценка соответствия ориентирам, установленным краткосрочными (операционными) и долгосрочными (стратегическим) планами.
- Оценка подверженности Банковским рискам и принятие решений по их минимизации.
- Рассмотрение и анализ кратко/долгосрочных прогнозов по источникам привлечения и направлениям использования средств.

Функции Комитета по управлению активами и пассивами:

1. Рассмотрение и согласование правил и процедур заимствования, проведение операций по купле/продаже финансовых инструментов, инвестирование и выдача банковских гарантий.
2. Определение ориентиров по диверсификации активов, рентабельности, ликвидности и достаточности капитала.
3. Установление кредитных лимитов на контрагентов для проведения активных операций.
4. Установление лимита процентной позиции.
5. Установление лимита открытой валютной позиции по видам валют в целом по банку.
6. Установление лимита открытой валютной позиции на дилеров.
7. Установление максимальных и минимальных ставок вознаграждения по депозитам физических и юридических лиц.
8. Установление максимальных и минимальных ставок вознаграждения по услугам, связанных с кредитованием.
9. Утверждение стратегии при формировании портфеля активов и пассивов.
10. Общий контроль доходности по финансовым инструментам.
11. Рассмотрение других вопросов, связанных с управлением активами и пассивами.

Кредитный комитет

Кредитный комитет реализует кредитную политику Банка, оценивает и утверждает кредиты и общую величину концентрации риска по заемщикам, отраслям и регионам. В задачи кредитного комитета входит также минимизация кредитных рисков и максимизация доходов от кредитной деятельности.

Члены Кредитного Комитета принимают участие на заседаниях Кредитного Комитета и на основе анализа всех необходимых документов выражают свое определенное конкретное мнение. При проведении голосования члены Кредитного Комитета не имеют права воздерживаться.

Любой из членов Кредитного Комитета имеет право внести в протокол заседания любую информацию, касающуюся рассматриваемого вопроса.

Функции Кредитного Комитета

На своих заседаниях Кредитный Комитет рассматривает:
1) Заявки Заемщиков на предоставление услуг, связанных с кредитованием;
2) Все предложения по изменению лимитов по предоставлению услуг, связанных с кредитованием;

3) Все предложения по изменению условий предоставления услуг, связанных с кредитованием;
4) Заявки по изменению Заемщика (перевод долга);
5) Заявки об уступке права требования по займу;
6) Рассмотрение вопросов по проблемным займам:
- блокирование начисленного вознаграждения, неустойки (пени, штрафов) до истечения 30 дней с момента задержки уплаты,
- списание просроченного вознаграждения, неустойки (пени, штрафов) за баланс при задержке уплаты более чем на 60 дней;
- списание основной суммы займа за баланс;
- реализация залогового имущества, нереализованного с публичных торгов, обращение в собственность Банка залогового имущества нереализованного с публичных торгов;
- возобновление начисления вознаграждения и др.;
- списание основной суммы займа и начисленного вознаграждения (штрафа, пени, неустойки) по истечении 5-ти лет со счетов меморандума;

7) Изменение очередности погашения Заемщиком обязательств перед Банком;
8) Рассмотрение вопроса о необходимом размере формирования провизий, не позднее, чем за 3 дня до последнего рабочего дня месяца (только для Кредитного Комитета);
9) Отчеты по проведенному плановому и внеплановому аудиту и анализу кредитной деятельности Банка;
10) Вопросы участия в тендерах и программах, организованных финансовыми институтами, государственными органами РК и другими возможными инвесторами Банка (в случае необходимости);
11) Другие вопросы, связанные с осуществлением кредитной политики Банка.

Рассмотрение Кредитным Комитетом вопроса о заключении соответствующих договоров в рамках утвержденного Кредитным Комитетом лимита кредитования Заемщика, не требуется в случае своевременного исполнения обязательств по действующим договорам и установления нового рейтинга по результатам мониторинга не ниже ранее установленного, если иное не предусмотрено соответствующим решением Кредитного Комитета.

Полномочия Кредитного Комитета Банка

Кредитные заявки, если Положением не предусмотрено иное, рассматриваются и утверждаются Кредитным Комитетом без согласования с Советом Директоров Банка.

Необходимость утверждения Советом Директоров Банка принятого решения Кредитным Комитетом возникает в следующих случаях:

1) Утверждение заявок на предоставление услуг, связанных с кредитованием при превышении размера действующих лимитов Головного Банка на данные услуги.
2) Изменение очередности погашения Заемщиком обязательств перед Банком;
3) Изменение условий кредитования Заемщиков при превышении размера действующих лимитов Головного Банка.
4) Вывод, замена залога, смена залогодателя, за исключением случаев, когда вывод из состава залога связан с полным исполнением принятых Заемщиком на себя обязательств или равноценной заменой, рассматриваются в соответствии с требованиями Залоговой Политики Банка (если иное не утверждено Советом Директоров Банка);
5) Заключение сделки с лицом, связанным с Банком особыми отношениями;
6) Изменение лимитов Филиалов и Головного Банка по предоставлению услуг, связанных с кредитованием;
7) Рассмотрение вопроса по списанию основной суммы займа за баланс;
8) Реализация залогового имущества и/или обращение в собственность банка залогового имущества, нереализованного с публичных торгов;
9) Списание основной суммы займа и начисленного вознаграждения (штрафа, пени, неустойки) по истечении 5-ти лет со счетов меморандума;
10) Совершение сделок по проектам, которые по своим критериям не в полной мере соответствуют принятой политике Банка, утвержденным внутренним лимитам Банка, но предоставляют

определенный интерес с точки зрения дальнейшего развития Банка в рамках поставленных перед ним задач;
11) Если это предусмотрено соответствующими Положениями, регулирующими кредитные операции.

Аудиторский комитет

Основная функция комитета заключается в оказании Совету директоров Банка помощи в осуществлении контроля посредством проверки финансовой информации, которая будет предоставлена акционерам и другим лицам, систем внутреннего учета, установленных Советом Директоров Банка и руководством Банка, и аудиторской деятельности.

Комитет по банковским продуктам

Деятельность продуктового комитета направлена на оперативное решение вопросов обеспечения конкурентоспособности розничных банковских продуктов, а также для выработки единой согласованной розничной продуктовой политики Банка. В состав комитета входят члены Правления курирующих подразделений, руководители соответствующих структурных подразделений Банка.

Комитет по информационным технологиям

Деятельность комитета направлена на определение основных направлений политики Банка в сфере совершенствования компьютерных информационных систем, а также решениевопросов приобретения и внедрения новых информационных систем и технологий для достижения эффективной деятельности Банка. В состав входят отдельные члены Правления, руководители соответствующих структурных подразделений Банка.

5) Численность Банка.

Фактическая численность работников АО «Цеснабанк» представлена в таблице:

Наименование подразделения	**01.01.2011**	**01.01.2012**	**01.01.2013**	**01.04.2013**
Головной офис	510	659	800	851
Филиалы	1 148	1 455	1 838	1 925
Представительство в г. Астана	-	6	10	14
Представительство в г. Москва	1	1	1	1
Итого	**1 659**	**2 121**	**2 649**	**2 791**

Среднесписочная численность работников Банка, включая филиалы и представительства, по состоянию на 01.04.13г. составляет 3 037 работников.

5 Акционеры Банка.

По состоянию на 01.04.13г. общее число акционеров – 427, в том числе 186 – юридических лиц и 241 физическое лицо.

5.1 Акционеры, владеющие 5 и более процентами акций банка:

№ п/п	**Наименование держателя акций, его место нахождения**	**Число акций в шт.**			**Доля от количества размещенных простых акций, %**	**Доля от количества всех размещенных акций, %**
		простых	**привилегированных**	**итого**		
1	АО "Корпорация "Цесна" г. Астана, ул. Сарайшык, 40	4 819 877	-	4 819 877	15,9071	14,6947

2	АО «Финансовый холдинг «Цесна» г. Астана, пр. Республики, 21, ВП-7	14 827 869	-	14 827 869	48,9368	45,2069
3	АО «НПФ «Республика» г. Алматы, пр. Достык,38	2 800 000	-	2 800 000	9,2409	8,5365

Крупный участник АО «Корпорация «Цесна» - Джаксыбеков Адильбек Рыскельдинович, владеющий 70% голосующих акций (Республика Казахстан, г. Астана)
Крупный участник АО «Финансовый холдинг «Цесна» - АО «Корпорация «Цесна», владеющее 100% голосующих акций.

5.2 Сведения об аффилиированных лицах (связанных сторонах) эмитента.

Список аффилиированных лиц (связанных сторон) Банка представлен в **Приложении 1.**

5.3. Информация обо всех сделках или серии сделок за последние три года, приведших к смене акционеров эмитента, владеющих акциями в количестве, составляющем пять и более процентов от общего количества его размещенных акций.

По состоянию на 01.04.10г. АО «Корпорация «Цесна» являлась единственным акционером, владеющим 5 и более процентами акций банка и владела 13 097 500 шт. простых акций, что составляло 72,76% от общего числа размещенных акций банка. В результате увеличения в 2010г. числа размещенных акций на 5 000 000 шт. (при этом, число акций у Корпорации не изменилось) по состоянию на 01.04.11г. доля АО «Корпорация «Цесна» снизилась до 56,95%. В 2011г. Корпорацией приобретались акции банка, в результате чего их доля на 01.04.12г. составила 58,95%.
В 2012г. АО «НПФ «Республика» приобрело 2 800 000 шт. простых акций банка (8,5365 % от общего числа размещенных простых акций).
В декабре 2012г. в результате сделки АО «Финансовый холдинг «Цесна» получило от АО «Корпорация «Цесна» в счет оплаты своих акций простые акции АО «Цеснабанк».
В следствии проведенной сделки АО «Корпорация «Цесна» стала владеть 14,6947% простых акций от общего числа размещенных простых акций банка, АО «Финансовый холдинг «Цесна» - 48,3953 % простых акций от общего числа размещенных простых акций банка.

6. Сведения о юридических лицах, в которых эмитент владеет 5 и более % оплаченного уставного капитала.

(По состоянию на 01.04.13г.)

Наименование	Вид деятельности	Адрес	ФИО руководителя	Доля эмитента
АО «Цесна Капитал»	Брокерская, дилерская, управление инвестиционным портфелем	г.Астана, пр. Республики, 9/2 ВП5	Абдушев Азамат Куанович	76,8 %
Tsesna International B.V.	Финансовая деятельность	Schouwburgplein 30-34, Rotterdam, 3012 CL, the Netherlands.	Equity Trust Co. N.V – управляющий директор, Самат Балкенов – управляющий директор	100 %
АО «Дочерняя организация АО «Цеснабанк» страховая компания «Цесна Гарант»	Страховая деятельность	г.Алматы, пр. Аль-Фараби, 15 БЦ «Нурлы Тау», Блок 4В	Смаилов Жанил Бахтыжанович	100%
Дочерняя организация АО «Цеснабанк» Товарищество с ограниченной ответственностью «ОУСА ЦЕСНА»	Прочие виды обслуживания хозяйственной деятельности	г.Алматы, пр. Аль-Фараби, 15 БЦ «Нурлы Тау», Блок 4В	Булаткулов Самен Советович	100%

Финансовые показатели юридических лиц, в которых эмитент имеет долю 50 и более процентов.

тыс.тг.

	01.01.2011	01.01.2012	01.01.2013	01.04.2013*
АО «Дочерняя организация АО «Цеснабанк» страховая компания «Цесна Гарант»				
Собственный капитал	778 335	1 319 309	3 103 497	3 773 730
Размер активов	882 313	3 046 005	7 628 679	9 084 657
Объем реализованной продукции (оказанных услуг)	161 577	1 358 931	4 245 789	1 255 567
Чистый доход	23 174	(38 053)	133 590	61 687
Tsesna International B.V.				
Собственный капитал	576 175	616 423	16 140	14 848
Размер активов	581 502	623 680	40 099	18 705
Объем реализованной продукции (оказанных услуг)	155 627	60 317	49 252	-
Чистый доход	39 484	36 295	47 986	(1 292)
АО «Цесна Капитал»				
Собственный капитал	-	770 783	1 075 304	1 070 182
Размер активов	-	776 082	1 079 335	1 073 298
Объем реализованной продукции (оказанных услуг)	-	108 172	92 406	7 521
Чистый доход	-	29 521	23 504	(5 122)
ТОО ОУСА «Цесна»				
Собственный капитал	-	-	-	148 487
Размер активов	-	-	-	148 722
Объем реализованной продукции (оказанных услуг)	-	-	-	-
Чистый доход	-	-	-	(1 513)

7. Промышленные, банковские, финансовые группы, холдинги, концерны, ассоциации, в которых участвует эмитент, место и функции эмитента в этих организациях.

Наименование	Юридический адрес	Место и функции Банка в данных организациях
Ассоциация финансистов Казахстана	г. Алматы, ул. Айтике би, 67	Участие в совершенствовании законодательных и нормативно-правовых актов РК, получение информационных и методологических услуг
АО «Казахстанский фонд гарантирования (страхования) вкладов физических лиц»	г. Алматы, ул. Айтике би, 67	Участник системы обязательного коллективного гарантирования (страхования) физических лиц РК
АО «Казахстанская фондовая биржа» г. Алматы	г. Алматы, ул. Байзакова, 280	Участие в торгах финансовых инструментов; акционер Биржи
АО «Центральный депозитарий ценных бумаг»	г. Алматы, пр.Достык, 291/3а	Участие в осуществлении расчетов по сделкам с финансовыми инструментами
АО «Национальный процессинговый центр»	г.Алматы, м-н Коктем 3,д.21	Участие в развитии национальной межбанковской системы пластиковых

		карточек; акционер Центра
ТОО «Первое кредитное бюро»	г.Алматы, м-н Самал 2, ул.Жолдасбекова, 97	Предоставление информации для формирования общего кредитного регистра и использование данных кредитного регистра; один из учредителей Бюро

РАЗДЕЛ IV. БАНКИ, КОНСУЛЬТАНТЫ И АУДИТОРЫ ЭМИТЕНТА.

1. Сведения о банках и/или других организациях, которые на протяжение трех лет оказывают эмитенту финансовые услуги*

№ п/п	Наименование банка/организации	Место нахождения	ФИО первого руководителя	Услуги, предоставляемые Банку
1	Landesbank Berlin AG	Германия	Johannes Evers	Предоставление займов в рамках основного соглашения на общую сумму 956 тыс. евро.
2	Export Development Canada (EDC)	Канада	Stephen S. Poloz	Предоставление займов в рамках соглашения о кредитных линиях от 26.01.09г. на сумму 1 365 тыс. долларов США
3	Deere Credit. Inc.	США	Samuel R. Allen	Предоставление займов под покрытием экспортно-кредитных агентств на сумму 1 965 тыс.долларов США
4	АО "Фонд развития предпринимательства «Даму»"	Казахстан	Ибрагимова Л.Е.	Предоставление займов по программам кредитования малого и среднего бизнеса (перечень кредитных линий см. раздел «Пассивы» п.2)
5	АО "Банк Развития Казахстана"	Казахстан	Кусаинов Н.Ж.	Предоставление депозита в сумме 6,5 млрд тенге.
6	ОАО "Плюс Банк"	Россия	Полуэктов О.Е.	Предоставление депозита в сумме 200 млн. RUB
7	АО "Шинхан Банк Казахстан"	Казахстан	Джонг Джи Хо	Предоставление депозита в сумме 4 млн. долларов США и 550 млн. тенге.
8	Halden Invest and Finance S.A.	Лихтенштейн	M. Steiger	Предоставление субординированного долга в сумме 4,7 млн. ЕВРО
9	Commerzbank AG	Германия	Martin Blessing	Предоставлено подтверждение и финансирование по аккредитивам на общую сумму 3 млн. долларов США
10	ОАО «Россельхозбанк»	Россия	Патрушев Дмитрий Николаевич	Предоставлено подтверждение и финансирование по аккредитивам на общую сумму 20 млн. долларов США
11	VTB Bank Deutschland	Германия	Лякин Валерий Витальевич	Предоставлено подтверждение и финансирование по аккредитивам на общую сумму 400 тыс. долларов США

* - представлены наиболее крупные банки/организации, которые на протяжении последних трех лет оказывали АО «Цеснабанк» финансовые услуги.

2. Сведения о финансовых и/или юридических консультантах, которые принимают участие в подготовке документов эмитента для целей регистрации выпуска его ценных бумаг, а также прохождения процедуры листинга данных ценных бумаг.

Все процедуры, связанные с подготовкой, регистрацией, а также прохождением листинга по своим ценным бумагам, АО «Цеснабанк» осуществляет самостоятельно.

3. Сведения об аудиторских организациях, которые проводили аудит финансовой отчетности эмитента, либо обзор промежуточной финансовой отчетности в течение трех последних лет.
За последние три года (2010 – 2012гг) аудит консолидированной финансовой отчетности и за 2012 год аудит неконсолидированной финансовой отчетности АО «Цеснабанк» проводили аудиторы ТОО «КПМГ Аудит».
ТОО «КПМГ Аудит» зарегистрировано в соответствии с законодательством Республики Казахстан, находится под контролем KPMG LLP; член сети независимых фирм KPMG, входящих в ассоциацию KPMG International Cooperative («KPMG International»), зарегистрированную по законодательству Швейцарии.

Полное наименование юридического лица	Товарищество с ограниченной ответственностью «КПМГ Аудит»
Юридический, почтовый адрес и контактные телефоны	Юридический./фактический и почтовый адрес – 050051, Республика Казахстан, г. Алматы, пр. Достык, 180, Бизнес-центр «Коктем» company@kpmg.kz , Тел.: 8 727 2 98-08-98, Факс : 8 727 2 98-07-08
Номер и дата свидетельства о государственной перерегистрации юридического лица	№ 102407-1910-ТОО (ИУ) от 19 февраля 2010 г.
Номер и дата государственной лицензии на занятие аудиторской деятельностью	№ 0000021 от 6.12.2006
Членство в профессиональной аудиторской организации	Член «Палаты аудиторов Республики Казахстан»
Ф.И.О. первого руководителя юридического лица	Генеральный директор – Алла Никифоровна Нигай, Квалификационное свидетельство «аудитор» № 536 от 10.01.2003г.
Управляющий директор (управляющий партнер)	Дэвид Алун Боуэн

РАЗДЕЛ V. ОПИСАНИЕ ДЕЯТЕЛЬНОСТИ КОМПАНИИ.

1. Краткое описание общих тенденций в отрасли (сфере), в которой эмитент осуществляет свою деятельность, в том числе наиболее важных для эмитента.

В настоящее время г. в Республике Казахстан действует 38 банков второго уровня, 29 представительств банков-нерезидентов.
По оценке Банка банки второго уровня, действующие в Казахстане, могут быть разделены на три группы:
1. Крупные банки с долей рынка более 7% совокупных активов банковского сектора Казахстана (АО «Казкоммерцбанк», АО «Народный Банк Казахстана», АО «БТА Банк», АО «Банк ЦентрКредит»);
2. Средние банки с долей рынка от 1,0% до 7,0% активов, куда входит Банк

3. Некрупные банки с долей менее 1,0%.

Ниже приведены данные по основным финансовым показателям средних банков, являющихся конкурентами эмитента по величине активов по состоянию на 01.04.2013г. (Источник: Комитет по контролю и надзору финансового рынка и финансовых организаций Национального Банка Республики Казахстан (далее – Комитет):

Активы, млрд. тенге

№	Банки	млрд. тенге	Доля рынка
1	АО "АТФБанк"	849	5,80%
2	ДБ АО "Сбербанк"	787	5,37%
3	**АО "Цеснабанк"**	**664**	**4,53%**
4	АО "Альянс Банк"	601	4,11%
5	АО "KASPI BANK"	599	4,09%
6	АО "Ситибанк Казахстан"	522	3,56%
7	АО "Евразийский Банк"	480	3,27%
8	АО "Жилстройсбербанк Казахстана"	308	2,11%
9	АО "ТЕМІРБАНК"	292	1,99%
10	АО "Нурбанк"	277	1,89%
11	ДБ АО "HSBC БАНК КАЗАХСТАН"	172	1,17%
Итого 11 средних банков		5 550	37,89%
Всего по ТОП-4		7 685	52,46%
Прочие банки		1 414	9,65%
Итого		**14 649**	**100,00%**

Ссудный портфель, млрд. тенге

№	Банки	млрд. тенге	Доля рынка
1	АО "АТФБанк"	761	6,46%
2	АО "Альянс Банк"	598	5,08%
3	ДБ АО "Сбербанк"	561	4,76%
4	АО "KASPI BANK"	524	4,45%
5	**АО "Цеснабанк"**	**507**	**4,30%**
6	АО "Евразийский Банк"	379	3,21%
7	АО "ТЕМІРБАНК"	251	2,13%
8	АО "Нурбанк"	188	1,60%
9	АО "Ситибанк Казахстан"	150	1,27%
10	АО "Жилстройсбербанк Казахстана"	121	1,03%
11	ДБ АО "HSBC БАНК КАЗАХСТАН"	62	0,53%
Итого 11 средних банков		4 103	34,82%
Всего по ТОП-4		6 837	58,02%
Прочие банки		843	7,16%
Итого		**11 783**	**100,00%**

Вклады, млрд. тенге

№	Банки	млрд. тенге	Доля рынка
1	**АО "Цеснабанк"**	**546**	**5,84%**
2	АО "АТФБанк"	523	5,59%
3	АО "БТА Банк"	517	5,53%
4	АО "Ситибанк Казахстан"	474	5,07%
5	АО "KASPI BANK"	435	4,65%
6	АО "Альянс Банк"	337	3,61%
7	АО "Евразийский Банк"	311	3,33%
8	АО "ТЕМІРБАНК"	159	1,70%

9	АО "Жилстройсбербанк Казахстана"	153	1,64%
10	АО "Нурбанк"	151	1,61%
11	ДБ АО "HSBC БАНК КАЗАХСТАН"	135	1,44%
Итого 11 средних банков		3 741	40,01%
Всего по ТОП-4		4 682	50,06%
Прочие банки		929	9,94%
Итого		**9 352**	**100,00%**

Собственный капитал, млрд. тенге

№	Банки	млрд. тенге	Доля рынка
1	ДБ АО "Сбербанк"	91	4,40%
2	АО "Банк ЦентрКредит"	84	4,06%
3	АО "Нурбанк"	76	3,68%
4	АО "KASPI BANK"	74	3,58%
5	АО "ТЕМІРБАНК"	72	3,50%
6	АО "АТФБанк"	70	3,42%
7	**АО "Цеснабанк"**	**54**	**2,61%**
8	АО "Евразийский Банк"	51	2,47%
9	АО "Ситибанк Казахстан"	44	2,12%
10	АО "Альянс Банк"	35	1,70%
11	ДБ АО "HSBC БАНК КАЗАХСТАН"	24	1,14%
Итого 11 средних банков		674	32,68%
Всего по ТОП-4		1 101	53,37%
Прочие банки		288	13,95%
Итого		**2 063**	**100,00%**

Нераспределенный чистый доход (непокрытый убыток) текущего года (без учета АО «БТА банк»), млрд. тенге

№	Банки	млрд. тенге
1	**АО "Цеснабанк"**	**11**
2	АО "Евразийский Банк"	10
3	АО "ТЕМІРБАНК"	8
4	АО "Альянс Банк"	7
5	АО "Ситибанк Казахстан"	7
6	ДБ АО "HSBC БАНК КАЗАХСТАН"	5
7	АО "Жилстройсбербанк Казахстана"	2
8	АО "КАЗКОММЕРЦБАНК"	2
9	АО "Банк ЦентрКредит"	0
10	АО "Нурбанк"	-6
11	АО "АТФБанк"	-11
Итого 11 средних банков		35
Всего по ТОП 3		90
Прочие банки		18
Итого		**144**

Хотя Банк считает, что у него хорошее позиционирование в казахстанском банковском секторе, будучи одним из средних банков по активам и депозитам в Казахстане и обладая сравнительно умеренной базовой стоимостью депозитов и диверсифицированной клиентской базой, перед ним стоит конкуренция со стороны ряда существующих участников банковского сектора в Казахстане из числа средних банков (доля рынка по активам от 2,0% до 7,0%).

В целом, средние банки можно дополнительно разделить на три категории:

А) Банки с полным или частичным участием государства в капитале

Банки	Рейтинг	Вероятность государственной поддержки	Доля государства в капитале*
АО "БТА Банк"	**Fitch Ratings:** CCC/позитивный/C	Высокая	97,26%
АО "Альянс Банк"	**Standard & Poor's:** B-/стабильный/C, kzBB-	Высокая	67,0%
АО "ТЕМІРБАНК"	**Standard & Poor's:** B/стабильный/B, kzBB	Высокая	79,9%
АО "Жилстройсбербанк Казахстана"	**Moody`s Investors Services:** Ba1/стабильный	Высокая	100,0%

**Источник: АО «Казахстанская фондовая биржа»*

Сильной стороной банков с участием государства в капитале является государственная поддержка и активная вовлеченность в государственные программы финансирования.

Б) Независимые-частные банки

Банки	Рейтинг	Акционер	Доля
АО "Народный Банк Казахстана"	**Standard & Poor's:** BB/стабильный/B	АО "ХОЛДИНГОВАЯ ГРУППА "АЛМЭКС" (Алматы, Республика Казахстан)	67,93%
АО "Банк ЦентрКредит"	**Standard & Poor's:** B+/стабильный/B, kzBBB	KOOKMIN BANK CO LTD (Сеул, Республика Корея) Байсеитов Бахытбек Рымбекович (Алматы, Республика Казахстан)	29,56% 30,85%
АО "Цеснабанк"	**Standard & Poor's:** B/стабильный/B, kzBB+	**АО "Корпорация "Цесна" (Астана, Республика Казахстан)** **АО "ФИНАНСОВЫЙ ХОЛДИНГ "ЦЕСНА"**	**15,91%** **48,94%**
АО "KASPI BANK"	**Standard & Poor's:** BB-/стабильный/B, kzA-	Компания "CASPIAN GROUP B.V." (Амстердам, Королевство Нидерланды)	88,34%
АО "Евразийский Банк"	**Standard & Poor's:** B+/стабильный/B, kzBBB	АО "ЕВРАЗИЙСКАЯ ФИНАНСОВАЯ КОМПАНИЯ" (Алматы, Республика Казахстан)	100,00%
АО "Нурбанк"	**Standard & Poor's:** B-/стабильный/C, kzBB+	ТОО "JP FINANCE GROUP" (Алматы, Республика Казахстан)	69,29%

Независимые банки обладают такими качествами как высокая клиенто-ориентированность и гибкость в принятии и реализации стратегических и оперативных решений. Помимо этого, данные банки менее подвержены к внешним финансовым рискам вследствие низкой доли или отсутствия внешнего валютного финансирования. Источниками фондирования для них остаются депозиты населения и юридических лиц. В то же время, следует отметить, что стоимость депозитной базы для них сравнительно выше по сравнению с крупными банками.

В) Дочерние банки банков нерезидентов

Банки	Рейтинг	Акционер	Доля
ДБ АО "Сбербанк"	Fitch Ratings: BBB-/стабильный /F3, AA(kaz)	ОАО "СБЕРБАНК РОССИИ" (Москва, Российская Федерация)	100,0%
АО "Ситибанк Казахстан"	Отсутствует	Citibank N.A, США	100,0%
ДБ АО "HSBC БАНК КАЗАХСТАН"	Отсутствует	HSBC Bank plc	100,0%
АО ДБ "RBS Kazakhstan)"	Отсутствует	The Royal Bank of Scotland Plc.	100,0%

Сильной стороной дочерних банков банков-нерезидентов является наличие доступа за счет материнской компаний к внешним финансовым ресурсам и их низкая стоимость.

2)Прогноз в отношении будущего развития отрасли (сферы), в которой эмитент осуществляет свою деятельность, и положение эмитента в данной отрасли.

Анализ банковской отрасли и роль АО «Цеснабанк» в данной отрасли.

Банковская отрасль Казахстана в настоящее время восстанавливается благодаря уверенному росту экономики Казахстана в 2010-2012 годах, обеспеченному, в основном, ростом стоимости сырьевых товаров на мировых рынках. Благоприятная ситуация в экономике также оказала позитивное влияние на деятельность АО «Цеснабанк».

Совокупные активы отрасли в 2012 году выросли на 8,2% по сравнению с показателем 2011г., в то время как аналогичный показатель Банка вырос на 41,1%. Уверенная позитивная динамика активов продолжилась по итогам 1-го квартала 2013 года по сравнению с 2012г., увеличившись на 7,4% (по отрасли – 5,6%) до 663,8 млрд. тенге. Дополнительно следует отметить, что доля Банка в разрезе активов в банковской отрасли, выросла с 1,28% на 01.01.2008 года (с начала кризиса) до 4,5% по итогам 1-го квартала 2013 года.

*апрель 2013г.

Диаграмма 5.1 Динамика активов банковской отрасли и АО «Цеснабанк»

Также следует отметить активизацию деятельности Банка по кредитованию. Рост ссудного портфеля составил за 2012 год 42,8% по сравнению с 2011г., в то время как по отрасли был отмечен рост на 11,6%. За первый квартал 2013 года ссудный портфель Банка вырос на 6,7% до отметки 506,9 млрд. тенге, тогда как в целом по отрасли наблюдался рост на 1,1%. Также следует подчеркнуть значительное увеличение доли ссудного портфеля Банка в отрасли с 1,3% на 01.01.2008г. до 4,3% по итогам первого квартала 2013 года.

*апрель 2013г.

Диаграмма 5.2 Динамика ссудного портфеля банковской отрасли и АО «Цеснабанк»

Банк продолжает укреплять позиции в отрасли по показателю привлеченных депозитов. Рост депозитный базы за 2010, 2011, и первый квартал 2012 года составили 38,3%, 93,6% и 18,5% соответственно, в то время как по отрасли наблюдаются значительные колебания (см. Диаграмму ниже). Доля депозитной базы Банка в отрасли с начала 2008 года по первый квартал 2012 года выросла более чем в три раза с 1,5% до 4,9%, достигнув отметки 404,4 млрд. тенге.

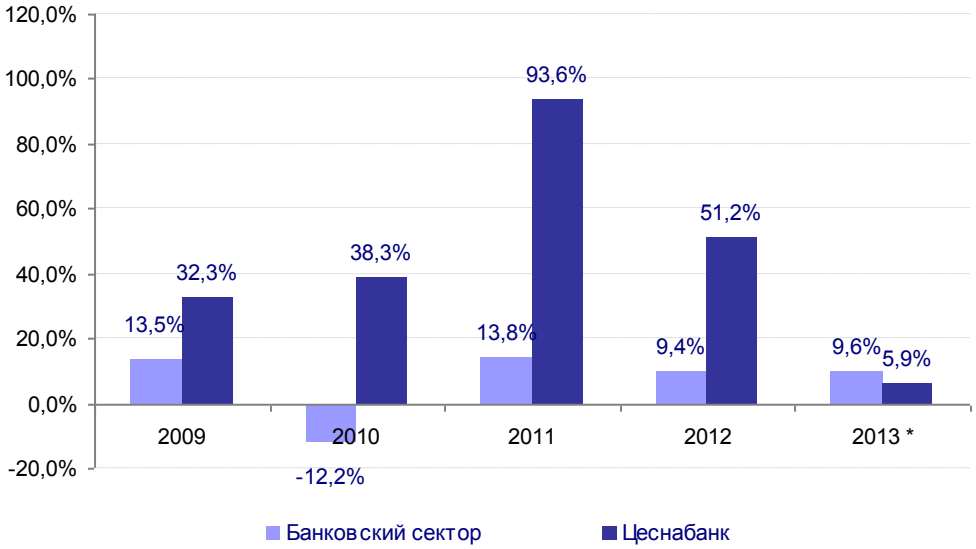

*апрель 2013г.

Диаграмма 5.3 Динамика депозитов банковской отрасли и АО «Цеснабанк»

В целом на 2013-2014 годы ожидается умеренный рост банковской отрасли, которому будет способствовать увеличение спроса на кредитные ресурсы вследствие оживления деловой активности в стране. На волне становления экономики, Банк планирует продолжить политику наращивания кредитного портфеля за счет привлечения депозитов и выпуска ценных бумаг на внутреннем рынке и укрепить позиции в «ТОП 10» банков Казахстана по размерам активов в среднесрочной перспективе.

При этом Банк имеет четко определенную стратегию, ориентированную на среднесрочный период. Стратегия банка предполагает, как и сейчас, дальнейшую работу с малым и средним бизнесом и видит их своими основными клиентами. Данное направление стратегии объясняется желанием банка сохранять независимость от каких-либо финансово-промышленных групп и диверсифицировать риски. Приоритетными направлениями бизнеса для банка является расширение его присутствия в сегменте юридических лиц, укрепление позиций банка в сфере ипотечного, потребительского и розничного кредитования.
Географическое экспансия банка подразумевает планомерное расширение присутствия банка во всех регионах Казахстана в следующие два года.

3) Если эмитент входит в группу компаний, необходимо раскрыть структуру этой группы, основные направления ее деятельности и место эмитента в данной группе.

АО «Цеснабанк» входит в банковский холдинг АО «Корпорация «Цесна», занимая одну из ведущих позиций по объему активов и получению прибыли. АО «Корпорация «Цесна» является многопрофильным холдингом, в состав которого входят предприятия по хранению и переработке зерна, производству мукомольной продукции, строительству, торговли и других отраслей экономики.

2. Сведения о попытках третьих лиц поглотить Эмитента (через приобретение его акций) или о попытках Эмитента поглотить другую организацию за последний завершенный и за текущий годы.

Попыток третьих лиц поглотить АО «Цеснабанк» (через приобретение его акций) или попыток АО «Цеснабанк» поглотить другую организацию за последний завершенный и за текущий годы не было.

3. Сведения об условиях важнейших контрактов, соглашений, заключенных Эмитентом, которые могут оказать в будущем существенное влияние на деятельность листинговой компании.

По состоянию на 01.04.13г. контрактов и соглашений, заключенных Банком, которые могут оказать в будущем существенное влияние на его деятельность, не имеется.

5. Сведения об основных капитальных вложениях за последние три года.

тыс.тг.

Вид инвестиций	01.01.2011г.	01.01.2012г.	01.01.2013г.	01.04.2013г.
Долгосрочные инвестиции в капитал других юридических лиц	1 317 507	2 195 538	3 827 117	4 597 117

Источником долгосрочных инвестиций являются собственные средства Банка. Целью инвестиций является увеличение доли Банка в дочерних компаниях для дальнейшего увеличения объема оказываемых ими услуг.

Пункты 6-9 Банками не заполняются.

10. Ключевые факторы, влияющие на деятельность Эмитента:

1) Сезонность деятельности Эмитента
Основным видом деятельности АО «Цеснабанк» является оказание банковских услуг, которые не носят сезонного характера.

2) Доля импорта в сырье (работах, услугах), поставляемых (оказываемых) эмитенту и доля продукции (работ, услуг) реализуемой Эмитентом на экспорт в общем объеме реализуемой продукции (Банками не заполняется).

3) Описание основных рынков, на которых Эмитент конкурирует с другими организациями в течение трех последних лет
Основным рынком, на котором Эмитент конкурирует с другими организациями в течение трех последних лет, является банковский сектор, анализ которого представлен в пункте 1 настоящего раздела.

4) Существенные договоры и обязательства Эмитента.
В течение 6-ти месяцев от даты принятия решения о выпуске облигаций АО «Цеснабанк» не планирует заключение сделки или серии сделок, превышающих десять процентов балансовой стоимости активов.

5) Будущие обязательства.
В будущем обязательств Банка, превышающих десять процентов балансовой стоимости активов, и влияние, которое эти обязательства могут оказать на деятельность Банка, не ожидается.

6) Сведения об участии эмитента в судебных процессах.

Дата наложения санкции	Орган, наложивший санкцию	Причина наложения санкции	Вид санкции	Размер санкции	Степень исполнения санкции
17.08.2012 г.	Налоговое управление по Сарыаркинскому району г. Астана	Нарушение Банком статьи 581 Кодекса РК «О налогах и других обязательных платежах в бюджет»	Штраф	165 295 тенге	Исполнено
17.08.2012 г.	Налоговое управление по Сарыаркинскому району г. Астана	Нарушение Банком статьи 581 Кодекса РК «О налогах и других обязательных платежах в бюджет»	Штраф	48 540 тенге	Исполнено

Дата наложения санкции	Орган, наложивший санкцию	Причина наложения санкции	Вид санкции	Размер санкции	Степень исполнения санкции
27.02.2012 г.	ГУ «Департамент по исполнению судебных актов г.Алматы» Постановление судеб-ного исполнителя от 20.01.12г.	По иску третьего лица Бегалиевой Б. к Банку о признании сделки не действительной	Арест	2 540 440 тенге	Арест снят в октябре 2012г.

Описание сути судебных процессов с участием эмитента, по результатам которых может произойти прекращение или сужение деятельности эмитента, наложение на него денежных и иных обязательств на сумму эквивалентную 1 000 (одна тысяча) МРП.

1.Судебный процесс по иску РГКП «Каспийский государственный университет технологий и инжиниринга имени Ш. Есенова» к АО «Цеснабанк», в отношении исполнения Банком обязательств по договору срочного банковского вклада, в части выплаты вознаграждения в размере 4 825 167 (четыре миллиона восемьсот двадцать пять тысяч сто шестьдесят семь) тенге. Решение суда исполнено Банком в полном объеме 16.05.2012г.
2.Судебный процесс по встречному иску ТОО «Промстройкомпани» к АО «Цеснабанк» о взыскании ущерба в размере 14 396 928 тенге. В настоящее время дело рассматривается в Специализированном межрайонном экономическом суде г. Алматы.

7) Факторы риска, действию которых будут подвергаться держатели ценных бумаг эмитента.

Банк в процессе осуществления своей деятельности на финансовом рынке сталкивается с основными рисками, такими как кредитный риск, рыночный риск и риск ликвидности.

Кредитный риск – это риск финансовых потерь, возникающих в результате неисполнения обязательств заемщиком или контрагентом Банка. Банком разработаны политика и процедуры управления кредитным риском (по балансовым и забалансовым позициям), включая требования по установлению и соблюдению лимитов концентрации кредитного портфеля, а также создан Кредитный Комитет, в функции которого входит активный мониторинг кредитного риска Банка. Кредитная политика Банка рассматривается и утверждается Советом Директоров Банка.

Кредитная политика Банка устанавливает:

- Процедуры рассмотрения и одобрения кредитных заявок;
- Методологию оценки кредитоспособности заемщиков (корпоративных клиентов, малых и средних предприятий и физических лиц);
- Методологию оценки кредитоспособности контрагентов, эмитентов и страховых компаний;
- Методологию оценки предлагаемого обеспечения;
- Требования к кредитной документации;
- Процедуры проведения постоянного мониторинга кредитов и прочих продуктов, несущих кредитный риск.

Банк проводит постоянный мониторинг состояния отдельных кредитов и на регулярной основе производит переоценку платежеспособности своих клиентов. Процедуры переоценки основываются на анализе последней финансовой отчетности клиента или иной информации, предоставленной самим клиентом или полученной Банком другим способом. Текущая рыночная стоимость обеспечения также на регулярной основе оценивается независимыми фирмами профессиональных оценщиков и специалистами Банка. В случае уменьшения рыночной стоимости обеспечения заемщику обычно выставляется требование о предоставлении дополнительного обеспечения. А также Банк проводит мониторинг концентрации кредитного риска в разрезе отраслей экономики и географических регионов.

Рыночный риск – это риск изменения дохода Банка или стоимости его портфелей вследствие воздействия таких факторов как, изменение рыночных цен, включая валютные курсы, процентные ставки, кредитные спрэды и цены акций. Рыночный риск состоит из валютного риска, процентного риска и ценового риска. Рыночный риск возникает по открытым позициям в отношении процентных, валютных и долевых финансовых инструментов, подверженных влиянию общих и специфических изменений на рынке, а также изменения уровня волатильности рыночных цен.

Риск изменения процентных ставок – это риск изменения дохода Банка или стоимости его портфелей финансовых инструментов вследствие изменения процентных ставок. Банк подвержен влиянию колебаний преобладающих рыночных процентных ставок на его финансовое положение и потоки денежных средств. Такие колебания могут увеличивать уровень процентной маржи, однако могут и снижать его либо, в случае неожиданного изменения процентных ставок, приводить к возникновению убытков.

Валютный риск возникает в случаях, когда имеющиеся или прогнозируемые активы, выраженные в какой-либо иностранной валюте, больше или меньше по величине имеющихся или прогнозируемых обязательств, выраженных в той же валюте. У Банка имеются активы и обязательства, выраженные в нескольких иностранных валютах (в основном в долларах США).

Ценовой риск – это риск колебаний стоимости долевого финансового инструмента в результате изменения рыночных цен, вне зависимости от того, были ли подобные изменения вызваны факторами, характерными для данного конкретного инструмента или же факторами, влияющими на все инструменты, обращающиеся на рынке. Ценовой риск возникает тогда, когда Банк имеет длинную или короткую позицию по долевому финансовому инструменту.

Риск ликвидности – это риск того, что Банк может столкнуться со сложностями в привлечении денежных средств с целью выполнения своих обязательств. Риск ликвидности возникает при несовпадении по срокам погашения активов и обязательств.

Политика Банка по управлению рисками направлена на определение, анализ и управление рисками, которым подвержен Банк, на установление лимитов рисков, а также на постоянную оценку уровня риска и его соответствия установленным лимитам. Политика и процедуры по управлению рисками пересматриваются на регулярной основе с учетом изменений условий рынка, предлагаемых банковских продуктов и услуг и применения лучшей практики.

Организационная структура системы управления рисками Банка представлена следующими уровнями:

1. Первый уровень (высший) представлен Советом Директоров Банка, который осуществляет стратегическое управление и контроль всей деятельности Банка.

В состав полномочий и функций Совета Директоров в отношении управления рисками входит:

– утверждение кратко- и долгосрочных целей Банка, устанавливаемых с учетом допустимых уровней рисков (или риск – стратегия) с их ежегодным пересмотром;
– утверждение политик и процедур управления рисками с периодичностью их пересмотра не менее чем один раз в год;
– осуществление мониторинга и контроля деятельности Банка в целях обеспечения адекватности системы внутреннего контроля, соответствия действующему законодательству Республики Казахстан, а также оценки эффективности и рентабельности деятельности Банка;
– осуществление контроля с выяснением причин невыполнения мер воздействия и иных требований уполномоченного органа, в том числе плана мероприятий по устранению недостатков в деятельности банка;
– установление и сохранение независимости корпоративных взаимоотношений, основанных на принципах должного контроля и урегулирования конфликта интересов;
– анализ заключений внешних аудиторов по улучшению внутреннего контроля и управлению рисками
– анализ сведений о лицах, осуществляющих контроль над Банком;
– анализ адекватности стратегии банка и лимитов на риски;
– контроль и проверка наличия системы управления рисками, в том числе:
  ✓ обеспечение наличия процедур выявления и адекватного контроля рисков, которым подвергается банк при достижении им поставленных целей; тестирования целостности, надежности и своевременности финансовой информации и управленческой информации;

мониторинга соблюдения законов и нормативных правовых актов, надзорной политики и внутренних планов, методик и процедур

✓ утверждение процедур и методик измерения и прогнозной оценки кредитного риска на краткосрочный, среднесрочный и долгосрочный периоды;

2. Второй уровень - управление и контроль рисками на уровне Правления Банка. Правление Банка обеспечивает целостность и функциональность системы управления рисками Банка путем:

– осуществления утвержденной стратегии развития Банка;

– совершенствования внутренних политик и регламентов, определяющих допустимые риски и обеспечивающих их совместимость со стратегическими целями Банка;

– обеспечения совершенствования и функциональности систем управленческой информации, и соответствия их критериям современности, достоверности и содержательности;

– анализ сведений о рисках, которым подвергаются лица, являющиеся банковским холдингом, а также рисках принимаемых банковскими холдингами, которые могут повлиять на деятельность Банка.

Реализация функции мониторинга и контроля деятельности Банка осуществляется Правлением через создание соответствующих Комитетов, таких как Комитет по управлению активами и пассивами, Кредитный комитет.

Ежемесячно Правление Банка предоставляет Совету Директоров всю необходимую информацию, для осуществления последним функции мониторинга и контроля деятельности Банка. Перечень необходимой информации, ее состав, сроки предоставления определяются и утверждаются Советом Директоров Банка.

Правление несет ответственность перед Советом Директоров за создание эффективной системы внутреннего контроля.

3. Третий уровень – управление рисками на уровне структурных подразделений Банка и во взаимодействии их друг с другом. Управление рисками подразделениями Банка производится на основе и в соответствии с общей стратегией управления активами и пассивами Банка, данной политикой, внутренними правилами и процедурами.

Таким образом, организационная структура системы управления рисками Банка обеспечивает адекватный поток информации – вверх, вниз и по горизонтали.

8) Другая существенная информация о деятельности Эмитента, рынках, на которых осуществляет свою деятельность Эмитент. Все ценные бумаги, ранее выпущенные Банком, успешно прошли процедуру листинга и включены в официальный список АО «Казахстанская фондовая биржа».

РАЗДЕЛ VI. ФИНАНСОВОЕ СОСТОЯНИЕ

Представлена консолидированная отчетность АО «Цеснабанк» за 2010г., 2011г., 2012г. подтвержденная аудиторскими заключениями, а также консолидированная неаудированная отчетность за первый квартал 2013г.

Консолидированный отчет о совокупном доходе за год, закончившийся 31 декабря 2010 года

	Приме-чание	2010 г. тыс. тенге	2009 г. тыс. тенге
Процентные доходы	4	21,153,546	17,801,078
Процентные расходы	4	(13,861,496)	(11,271,834)
Чистый процентный доход		**7,292,050**	**6,529,244**
Комиссионные доходы	5	3,613,202	2,501,474
Комиссионные расходы	6	(305,730)	(197,530)
Чистый комиссионный доход		**3,307,472**	**2,303,944**
Чистые заработанные страховые премии		86,055	-
Чистый (убыток)/прибыль от операций с финансовыми инструментами, оцениваемыми по справедливой стоимости, изменения которой отражаются в составе прибыли или убытка за период	7	(184,110)	1,359,576
Убыток от реализации инвестиций, удерживаемых до погашения		-	(819,795)
Чистая прибыль от операций с иностранной валютой	8	601,232	1,123,338
Чистая прибыль от операций с финансовыми активами, имеющимися в наличии для продажи		34	31,630
Дивидендный доход		45,825	39,368
Доход от инвестиции в ассоциированное предприятие		12,467	9,555
Операционные доходы		125,236	73,660
Прочий операционный доход		**686,739**	**1,817,332**
Убытки от обесценения	9	(2,245,348)	(3,454,556)
Расходы на персонал	10	(3,190,365)	(2,835,800)
Прочие общие и административные расходы	11	(5,047,058)	(3,540,239)
Прочие операционные расходы		**(10,482,771)**	**(9,830,595)**
Прибыль до налогообложения		**803,490**	**819,925**
Расход по подоходному налогу	12	(117,536)	(313,768)
Прибыль за год		**685,954**	**506,157**
Прочий совокупный доход, за вычетом подоходного налога			
Резерв по переоценке финансовых активов, имеющихся в наличии для продажи:			
- чистое изменение справедливой стоимости		(208)	(107,884)
- чистое изменение справедливой стоимости, перенесенное в состав прибыли или убытка		(34)	(31,630)
Курсовые разницы при пересчете показателей зарубежных предприятий из других валют		(3,450)	91,905
Прочий совокупный доход за год, за вычетом подоходного налога		**(3,692)**	**(47,609)**
Всего совокупного дохода за год		**682,262**	**458,548**
Разводненная и неразводненная прибыль на простую акцию (в тенге)	29	44	33

Консолидированный отчет о финансовом положении по состоянию на 31 декабря 2010 года

	Приме-чание	2010 г. тыс. тенге	2009 г. тыс. тенге
АКТИВЫ			
Денежные средства и их эквиваленты	13	26,557,990	16,292,282
Счета и депозиты в банках	14	6,846,556	27,805,060
Финансовые инструменты, оцениваемые по справедливой стоимости, изменения которой отражаются в составе прибыли или убытка за период	15	12,473,694	8,563,410
Финансовые активы, имеющиеся в наличии для продажи	16	2,541,675	743,941
Кредиты, выданные клиентам	17	153,167,536	104,859,760
Инвестиции, удерживаемые до срока погашения	18	10,567,045	4,319,954
Инвестиции в ассоциированное предприятие	21	167,650	155,183
Инвестиционная собственность	20	1,267,483	1,267,483
Основные средства и нематериальные активы	19	7,958,700	4,902,912
Текущий налоговый актив		30,935	-
Отложенный налоговый актив	12	43,650	59,155
Прочие активы	22	4,550,965	6,346,580
Итого активов		**226,173,879**	**175,315,720**
ОБЯЗАТЕЛЬСТВА			
Средства Правительства Республики Казахстан		51,186	90,689
Счета и депозиты банков и прочих финансовых институтов	23	11,984,480	14,674,168
Текущие счета и депозиты клиентов	24	176,680,054	119,119,150
Выпущенные долговые ценные бумаги	25	8,805,064	17,687,610
Субординированный долг	26	6,467,424	6,886,279
Прочие обязательства	27	850,734	1,205,149
Итого обязательств		**204,838,942**	**159,663,045**
КАПИТАЛ			
Акционерный капитал	28	20,500,000	15,500,000
Эмиссионный доход		1,770	1,770
Резерв по переоценке основных средств		14,129	15,012
Резерв по переоценке финансовых активов, имеющихся в наличии для продажи		(2,259)	(2,017)
Накопленный резерв по переводу в валюту представления данных		74,500	77,950
Резерв по общим банковским рискам		2,777,280	2,316,740
Накопленный дефицит		(2,030,483)	(2,256,780)
Итого капитала		**21,334,937**	**15,652,675**
Итого обязательств и капитала		**226,173,879**	**175,315,720**

Консолидированный отчет о движении денежных средств за год, закончившийся 31 декабря 2010 года

	2010 г. тыс. тенге	2009 г. тыс. тенге
ДВИЖЕНИЕ ДЕНЕЖНЫХ СРЕДСТВ ОТ ОПЕРАЦИОННОЙ ДЕЯТЕЛЬНОСТИ		
Процентные доходы	16,509,879	12,589,903
Процентные расходы	(14,277,223)	(11,290,061)
Комиссионные доходы	3,613,202	2,501,474
Комиссионные расходы	(305,730)	(197,530)
Чистые поступления/(выплаты) по операциям с финансовыми инструментами, оцениваемыми по справедливой стоимости, изменения которой отражаются в составе прибыли или убытка за период	12,763	(26,807)
Чистые поступления заработанных премий	86,055	-
Чистые поступления по операциям с иностранной валютой	689,487	1,601,942
Дивиденды полученные	45,825	39,368
Поступления по прочим доходам	124,167	71,441
Выплаты по прочим общим и административным расходам	(7,692,655)	(5,964,704)
(Увеличение)/уменьшение операционных активов		
Обязательные резервы	(668,633)	340,162
Счета и депозиты в банках	21,669,811	(21,389,500)
Финансовые инструменты, оцениваемые по справедливой стоимости, изменения которой отражаются в составе прибыли или убытка за период	(4,083,745)	(3,050,205)
Кредиты, выданные клиентам	(47,014,901)	(16,358,449)
Прочие активы	(1,079,509)	(2,890,909)
Увеличение/(уменьшение) операционных обязательств		
Средства Правительства Республики Казахстан	(39,503)	(52,490)
Счета и депозиты банков и прочих финансовых учреждений	(2,735,349)	6,932,314
Текущие счета и депозиты клиентов	57,655,616	38,509,425
Прочие обязательства	(286,805)	(184,198)
Чистые поступления денежных средств от операционной деятельности до уплаты подоходного налога	**22,222,752**	**1,181,176**
Подоходный налог уплаченный	(98,714)	(81,605)
Движение денежных средств от операционной деятельности	**22,124,038**	**1,099,571**

	2010 г. тыс. тенге	2009 г. тыс. тенге
ДВИЖЕНИЕ ДЕНЕЖНЫХ СРЕДСТВ ОТ ИНВЕСТИЦИОННОЙ ДЕЯТЕЛЬНОСТИ		
Приобретение финансовых активов, имеющихся в наличии для продажи	(2,113,168)	(494)
Продажа и погашение финансовых активов, имеющихся в наличии для продажи	645,515	2,300,225
Приобретения инвестиций, удерживаемых до срока погашения	(35,601,572)	(16,637,010)
Продажа инвестиций, удерживаемых до срока погашения	-	4,404,356
Погашение инвестиций, удерживаемых до срока погашения	30,000,000	12,572,208
Приобретения основных средств и нематериальных активов	(799,813)	(3,445,409)
Поступления от продажи основных средств и нематериальных активов	8,745	4,653,909
(Использование)/поступление потоков денежных средств (в)/от инвестиционной деятельности	**(7,860,293)**	**3,847,785**
ДВИЖЕНИЕ ДЕНЕЖНЫХ СРЕДСТВ ОТ ФИНАНСОВОЙ ДЕЯТЕЛЬНОСТИ		
Поступления субординированного долга	-	218,579
Погашение субординированного долга	(385,898)	-
Погашение долговых ценных бумаг	(8,593,753)	(6,819,326)
Поступления от выпуска акционерного капитала	5,000,000	127,693
Использование денежных средств от финансовой деятельности	**(3,979,651)**	**(6,473,054)**
Чистое увеличение/(уменьшение) денежных средств и их эквивалентов	**10,284,094**	**(1,525,698)**
Влияние изменений валютных курсов на величину денежных средств и их эквивалентов	(18,386)	(39,599)
Денежные средства и их эквиваленты по состоянию на начало года	16,292,282	17,857,579
Денежные средства и их эквиваленты по состоянию на конец года (Примечание 13)	**26,557,990**	**16,292,282**

тыс. тенге	Акционерный капитал	Эмиссионный доход	Резерв по переоценке основных средств	Резерв по переоценке финансовых активов, имеющихся в наличии для продажи	Накопленный резерв по переводу в валюту представления данных	Резерв по общим банковским рискам	Накопленный дефицит	Итого капитала
Остаток по состоянию на 1 января 2010 года	15,500,000	1,770	15,012	(2,017)	77,950	2,316,740	(2,256,780)	15,652,675
Всего совокупного дохода								
Прибыль за год	-	-	-	-	-	-	685,954	685,954
Прочий совокупный доход								
Чистое изменение справедливой стоимости финансовых активов, имеющихся в наличии для продажи, за вычетом подоходного налога	-	-	-	(208)	-	-	-	(208)
Чистое изменение справедливой стоимости финансовых активов, имеющихся в наличии для продажи, переведенное в состав прибыли или убытка, за вычетом подоходного налога	-	-	-	(34)	-	-	-	(34)
Курсовые разницы при пересчете показателей зарубежных предприятий из других валют	-	-	-	-	(3,450)	-	-	(3,450)
Переоценка основных средств за вычетом подоходного налога	-	-	(883)	-	-	-	883	-
Итого прочего совокупного дохода	-	-	(883)	(242)	(3,450)	-	883	(3,692)
Итого совокупного дохода за год	**-**	**-**	**(883)**	**(242)**	**(3,450)**	**-**	**686,837**	**682,262**
Операции с собственниками, отраженные непосредственно в составе капитала								
Выпуск акций	5,000,000	-	-	-	-	-	-	5,000,000
Перевод между резервами	-	-	-	-	-	460,540	(460,540)	-
Остаток по состоянию на 31 декабря 2010 года	**20,500,000**	**1,770**	**14,129**	**(2,259)**	**74,500**	**2,777,280**	**(2,030,483)**	**21,334,937**

АО «Цеснабанк»

Консолидированный отчет о совокупном доходе за год, закончившийся 31 декабря 2011 года

	Приме-чание	2011 г. тыс. тенге	2010 г. тыс. тенге
Процентные доходы	4	34,630,413	21,153,546
Процентные расходы	4	(19,058,295)	(13,861,496)
Чистый процентный доход		**15,572,118**	**7,292,050**
Комиссионные доходы	5	5,111,743	3,613,202
Комиссионные расходы	6	(443,778)	(305,730)
Чистый комиссионный доход		**4,667,965**	**3,307,472**
Чистые заработанные страховые премии		453,571	86,055
Чистый убыток от операций с финансовыми инструментами, оцениваемыми по справедливой стоимости, изменения которой отражаются в составе прибыли или убытка за период	7	(560,539)	(184,110)
Чистая прибыль от операций с иностранной валютой	8	1,201,201	601,232
Чистая прибыль от операций с финансовыми активами, имеющимися в наличии для продажи		-	34
Дивидендный доход		39,624	45,825
Доход от инвестиции в ассоциированное предприятие		16,881	12,467
Прочие доходы		207,703	125,236
Прочий операционный доход		**1,358,441**	**686,739**
Убытки от обесценения	9	(3,124,498)	(2,245,348)
Расходы на персонал	10	(5,589,816)	(3,190,365)
Прочие общие административные расходы	11	(7,509,402)	(5,047,058)
Прочие операционные расходы		**(16,223,716)**	**(10,482,771)**
Прибыль до налогообложения		**5,374,808**	**803,490**
Расход по подоходному налогу	12	(1,235,296)	(117,536)
Прибыль за год		**4,139,512**	**685,954**
Прибыль, причитающаяся:			
- акционерам Банка		4,141,088	685,954
- неконтролирующим акционерам		(1,576)	-
Прибыль за год		**4,139,512**	**685,954**

АО «Цеснабанк»
Консолидированный отчет о совокупном доходе за год, закончившийся 31 декабря 2011 года

	Приме-чание	2011 г. тыс. тенге	2010 г. тыс. тенге
Прочий совокупный доход, за вычетом подоходного налога			
Резерв по переоценке финансовых активов, имеющихся в наличии для продажи:			
- чистое изменение справедливой стоимости		32,251	(208)
- чистое изменение справедливой стоимости, перенесенное в состав прибыли или убытка		-	(34)
Курсовые разницы при пересчете показателей зарубежных предприятий из других валют		3,953	(3,450)
Прочий совокупный доход за год, за вычетом подоходного налога		**36,204**	**(3,692)**
Всего совокупного дохода за год		**4,175,716**	**682,262**
Всего совокупного дохода, причитающегося:			
- акционерам Банка		4,177,292	682,262
- неконтролирующим акционерам		(1,576)	-
Всего совокупного дохода за год		**4,175,716**	**682,262**
Разводненная и базовая прибыль на простую акцию (в тенге)	30	185	44

АО «Цеснабанк»
Консолидированный отчет о финансовом положении по состоянию на 31 декабря 2011 года

	Приме-чание	2011 г. тыс. тенге	2010 г. тыс. тенге
АКТИВЫ			
Денежные средства и их эквиваленты	13	19,331,360	26,557,990
Счета и депозиты в банках и прочих финансовых институтах	14	13,942,016	6,846,556
Финансовые инструменты, оцениваемые по справедливой стоимости, изменения которой отражаются в составе прибыли или убытка за период			
- находящиеся в собственности Группы	15	22,032,037	12,473,694
- обремененные залогом по сделкам «репо»	15	19,455,030	-
Финансовые активы, имеющиеся в наличии для продажи			
- находящиеся в собственности Группы	16	2,534,550	2,541,675
- обремененные залогом по сделкам «репо»	16	198,551	-
Кредиты, выданные клиентам	17	338,144,562	153,167,536
Инвестиции, удерживаемые до срока погашения			
- находящиеся в собственности Группы	18	5,546,005	10,567,045
- обремененные залогом по сделкам «репо»	18	116,785	-
Основные средства и нематериальные активы	19	8,877,557	7,958,700
Инвестиционная собственность	20	1,267,483	1,267,483
Инвестиции в ассоциированное предприятие	21	-	167,650
Текущий налоговый актив		-	30,935
Отложенный налоговый актив	12	227,076	43,650
Прочие активы	22	7,316,296	4,550,965
Итого активов		**438,989,308**	**226,173,879**
ОБЯЗАТЕЛЬСТВА			
Средства Правительства Республики Казахстан		15,488	51,186
Счета и депозиты банков и прочих финансовых институтов	23	17,761,043	11,984,480
Текущие счета и депозиты клиентов	24	342,742,366	176,680,054
Выпущенные долговые ценные бумаги	25	8,549,009	8,805,064
Субординированный долг	26	16,201,225	6,467,424
Кредиторская задолженность по текущему налогу на прибыль		9,381	-
Кредиторская задолженность по сделкам «репо»	27	18,589,041	-
Прочие обязательства	28	2,357,532	850,734
Итого обязательств		**406,225,085**	**204,838,942**
КАПИТАЛ			
Акционерный капитал	29	27,480,830	20,500,000
Дополнительный оплаченный капитал		27,539	1,770
Резерв по переоценке основных средств		13,247	14,129
Резерв по переоценке финансовых активов, имеющихся в наличии для продажи		29,992	(2,259)
Накопленный резерв по переводу в валюту представления данных		78,453	74,500
Резерв по общим банковским рискам		2,843,529	2,777,280
Нераспределенная прибыль/(накопленный дефицит)		2,045,238	(2,030,483)
Всего капитала, причитающегося акционерам Банка		**32,518,828**	**21,334,937**
Доля неконтролирующих акционеров		245,395	-
Всего капитала		**32,764,223**	**21,334,937**
Всего обязательств и капитала		**438,989,308**	**226,173,879**

АО «Цеснабанк»

Консолидированный отчет о движении денежных средств за год, закончившийся 31 декабря 2011 года

	2011 г. тыс. тенге	2010 г. тыс. тенге
ДВИЖЕНИЕ ДЕНЕЖНЫХ СРЕДСТВ ОТ ОПЕРАЦИОННОЙ ДЕЯТЕЛЬНОСТИ		
Процентные доходы	28,908,813	16,509,879
Процентные расходы	(18,020,932)	(14,277,223)
Комиссионные доходы	5,565,824	3,613,202
Комиссионные расходы	(544,537)	(305,730)
Чистое (использование)/поступление по операциям с финансовыми инструментами, оцениваемыми по справедливой стоимости, изменения которой отражаются в составе прибыли или убытка за период	(308,345)	12,763
Чистые поступления страховых премий	1,095,470	86,055
Чистые поступления по операциям с иностранной валютой	1,163,423	689,487
Дивиденды полученные	39,624	45,825
Поступления по прочим доходам	207,692	124,167
Выплаты по прочим общим административным расходам	(12,492,643)	(7,692,655)
(Увеличение)/уменьшение операционных активов		
Обязательные резервы	(6,168,050)	(668,633)
Счета и депозиты в банках и прочих финансовых институтах	(768,768)	21,669,811
Финансовые инструменты, оцениваемые по справедливой стоимости, изменения которой отражаются в составе прибыли или убытка за период	(28,987,602)	(4,083,745)
Кредиты, выданные клиентам	(180,684,453)	(47,014,901)
Прочие активы	(1,855,269)	(1,079,509)
Увеличение/(уменьшение) операционных обязательств		
Средства Правительства Республики Казахстан	(35,757)	(39,503)
Счета и депозиты банков и прочих финансовых институтов	5,550,209	(2,735,349)
Текущие счета и депозиты клиентов	165,735,153	57,655,616
Кредиторская задолженность по сделкам «репо»	18,589,041	-
Прочие обязательства	(44,862)	(286,805)
Чистое (использование)/поступление денежных средств (в)/от операционной деятельности до уплаты подоходного налога	**(23,055,969)**	**22,222,752**
Подоходный налог уплаченный	(1,370,167)	(98,714)
(Использование)/поступление денежных средств (в)/от операционной деятельности	**(24,426,136)**	**22,124,038**

АО «Цеснабанк»
Консолидированный отчет о движении денежных средств за год, закончившийся 31 декабря 2011 года

	2011 г. тыс. тенге	2010 г. тыс. тенге
ДВИЖЕНИЕ ДЕНЕЖНЫХ СРЕДСТВ ОТ ИНВЕСТИЦИОННОЙ ДЕЯТЕЛЬНОСТИ		
Приобретение финансовых активов, имеющихся в наличии для продажи	(355,119)	(2,113,168)
Продажа и погашение финансовых активов, имеющихся в наличии для продажи	200,000	645,515
Приобретения инвестиций, удерживаемых до срока погашения	(1,046,719)	(35,601,572)
Погашение инвестиций, удерживаемых до срока погашения	4,343,497	30,000,000
Приобретения основных средств и нематериальных активов	(1,871,288)	(799,813)
Поступления от продажи основных средств и нематериальных активов	-	8,745
Приобретение дополнительной доли в инвестициях в ассоциированное предприятие	(44,100)	-
Приобретение дочерней компании, за вычетом полученных денежных средств	81,624	-
Поступление/(использование) денежных средств от/(в) инвестиционной деятельности	**1,307,895**	**(7,860,293)**
ДВИЖЕНИЕ ДЕНЕЖНЫХ СРЕДСТВ ОТ ФИНАНСОВОЙ ДЕЯТЕЛЬНОСТИ		
Поступления субординированного долга	9,479,510	-
Погашение субординированного долга	(42,880)	(385,898)
Погашение долговых ценных бумаг	(872,218)	(8,593,753)
Поступления от размещения долговых ценных бумаг	495,785	-
Поступления от выпуска акционерного капитала	7,000,000	5,000,000
Выкуп собственных акций	(19,170)	-
Поступление/(использование) денежных средств от/(в) финансовой деятельности	**16,041,027**	**(3,979,651)**
Чистое (уменьшение)/увеличение денежных средств и их эквивалентов	**(7,077,214)**	**10,284,094**
Влияние изменений валютных курсов на величину денежных средств и их эквивалентов	(149,416)	(18,386)
Денежные средства и их эквиваленты по состоянию на начало года	26,557,990	16,292,282
Денежные средства и их эквиваленты по состоянию на конец года (Примечание 13)	**19,331,360**	**26,557,990**

АО «Цеснабанк»

Консолидированный отчет об изменениях в капитале за год, закончившийся 31 декабря 2011 года

тыс. тенге	Капитал, причитающийся акционерам Группы									
	Акционерный капитал	Дополнительный оплаченный капитал	Резерв по переоценке основных средств	Резерв по переоценке финансовых активов, имеющихся в наличии для продажи	Накопленный резерв по переводу в валюту представления данных	Резерв по общим банковским рискам	Нераспределенная прибыль (накопленный дефицит)	Всего	Доля неконтролирующих акционеров	Всего капитала
Остаток по состоянию на 1 января 2011 года	20,500,000	1,770	14,129	(2,259)	74,500	2,777,280	(2,030,483)	21,334,937	-	21,334,937
Всего совокупного дохода										
Прибыль за год	-	-	-	-	-	-	4,141,088	4,141,088	(1,576)	4,139,512
Прочий совокупный доход										
Чистое изменение справедливой стоимости финансовых активов, имеющихся в наличии для продажи, за вычетом подоходного налога	-	-	-	32,251	-	-	-	32,251	-	32,251
Курсовые разницы при пересчете показателей зарубежных предприятий из других валют	-	-	-	-	3,953	-	-	3,953	-	3,953
Переоценка основных средств за вычетом подоходного налога	-	-	(882)	-	-	-	882	-	-	-
Итого прочего совокупного дохода	-	-	(882)	32,251	3,953	-	882	36,204	-	36,204
Итого совокупного дохода за год	**-**	**-**	**(882)**	**32,251**	**3,953**	**-**	**4,141,970**	**4,177,292**	**(1,576)**	**4,175,716**
Операции с собственниками, отраженные непосредственно в составе капитала										
Выпуск акций	7,000,000	-	-	-	-	-	-	7,000,000	-	7,000,000
Приобретение дочерней компании под общим контролем	-	25,769	-	-	-	-	-	25,769	246,971	272,740
Элиминирование собственных выкупленных акций при приобретении дочерней компании	(19,170)	-	-	-	-	-	-	(19,170)	-	(19,170)
Перевод между резервами (Примечание 29(д))	-	-	-	-	-	66,249	(66,249)	-	-	-
Остаток по состоянию на 31 декабря 2011 года	**27,480,830**	**27,539**	**13,247**	**29,992**	**78,453**	**2,843,529**	**2,045,238**	**32,518,828**	**245,395**	**32,764,223**

АО «Цеснабанк»
Консолидированный отчет о совокупном доходе за год, закончившийся 31 декабря 2012 года

	Примечание	2012 г. тыс. тенге	2011 г. тыс. тенге
Процентные доходы	4	56,227,637	34,630,413
Процентные расходы	4	(27,660,742)	(19,058,295)
Чистый процентный доход		**28,566,895**	**15,572,118**
Комиссионные доходы	5	8,165,623	5,111,743
Комиссионные расходы	6	(1,401,104)	(443,778)
Чистый комиссионный доход		**6,764,519**	**4,667,965**
Заработанные страховые премии, нетто	7	2,862,190	453,571
Страховые претензии начисленные, нетто	8	(723,918)	-
Чистая прибыль/(убыток) от операций с прочими финансовыми инструментами, оцениваемыми по справедливой стоимости, изменения которой отражаются в составе прибыли или убытка за период	9	251,240	(560,539)
Чистая прибыль от операций с иностранной валютой	10	1,970,741	1,201,201
Чистая прибыль от операций с финансовыми активами, имеющимися в наличии для продажи		74,533	-
Дивидендный доход		18,415	39,624
Доход от инвестиции в ассоциированную компанию		-	16,881
Прочие доходы		42,010	207,703
Прочий операционный доход		**4,495,211**	**1,358,441**
Убытки от обесценения	11	(8,165,121)	(3,124,498)
Расходы на персонал	12	(8,521,173)	(5,589,816)
Прочие общие и административные расходы	13	(9,254,307)	(7,509,402)
Прочие операционные расходы		**(25,940,601)**	**(16,223,716)**
Прибыль до налогообложения		**13,886,024**	**5,374,808**
Расход по подоходному налогу	14	(3,008,286)	(1,235,296)
Прибыль за год		**10,877,738**	**4,139,512**

	Примечание	2012 г. тыс. тенге	2011 г. тыс. тенге
Прибыль, причитающаяся:			
- акционерам Банка		10,872,334	4,141,088
- неконтролирующим акционерам		5,404	(1,576)
Прибыль за год		**10,877,738**	**4,139,512**
Прочий совокупный доход, за вычетом подоходного налога			
Резерв по переоценке финансовых активов, имеющихся в наличии для продажи:			
- чистое изменение справедливой стоимости		17,270	32,251
- чистое изменение справедливой стоимости, перенесенное в состав прибыли или убытка		(74,533)	-
Курсовые разницы при пересчете показателей иностранных подразделений из других валют		(78,453)	3,953
Прочий совокупный доход за отчетный год, за вычетом подоходного налога		**(135,716)**	**36,204**
Общий совокупный доход за отчетный год		**10,742,022**	**4,175,716**
Всего совокупного дохода, причитающегося:			
- акционерам Банка		10,735,906	4,177,292
- неконтролирующим акционерам		6,116	(1,576)
Всего совокупного дохода за год		**10,742,022**	**4,175,716**
Базовая и разводненная прибыль на обыкновенную акцию (в тенге)	31	377	185

АО «Цеснабанк»
Консолидированный отчет о финансовом положении по состоянию на 31 декабря 2012 года

	Приме-чание	2012 г. тыс. тенге	2011 г. тыс. тенге
АКТИВЫ			
Денежные средства и их эквиваленты	15	35,437,119	19,331,360
Счета и депозиты в банках и прочих финансовых институтах	16	15,578,350	13,942,016
Финансовые инструменты, оцениваемые по справедливой стоимости, изменения которой отражаются в составе прибыли или убытка за период			
- находящиеся в собственности Группы	17	31,092,844	22,032,037
- обремененные залогом по сделкам «репо»	17	-	19,455,030
Финансовые активы, имеющиеся в наличии для продажи			
- находящиеся в собственности Группы	18	5,600,340	2,534,550
- обремененные залогом по сделкам «репо»	18	-	198,551
Кредиты, выданные клиентам	19	480,438,042	338,144,562
Инвестиции, удерживаемые до срока погашения			
- находящиеся в собственности Группы	20	18,073,395	5,546,005
- обремененные залогом по сделкам «репо»	20	-	116,785
Основные средства и нематериальные активы	21	10,823,149	8,877,557
Инвестиционная собственность	22	1,267,483	1,267,483
Текущий налоговый актив		154,710	-
Отложенный налоговый актив	14	-	227,076
Прочие активы	23	22,966,988	7,316,296
Итого активов		**621,432,420**	**438,989,308**
ОБЯЗАТЕЛЬСТВА			
Средства Правительства Республики Казахстан		-	15,488
Счета и депозиты банков и прочих финансовых институтов	24	7,786,891	17,761,043
Текущие счета и депозиты клиентов	25	518,429,918	342,742,366
Долговые ценные бумаги выпущенные	26	8,970,263	8,549,009
Субординированный долг	27	30,107,734	16,201,225
Текущее налоговое обязательство		-	9,381
Отложенное налоговое обязательство	14	253,099	-
Кредиторская задолженность по сделкам «репо»	28	-	18,589,041
Прочие обязательства	29	7,449,176	2,357,532
Итого обязательств		**572,997,081**	**406,225,085**
КАПИТАЛ			
Акционерный капитал	30	32,409,788	27,480,830
Дополнительный оплаченный капитал		27,675	27,539
Резерв по переоценке основных средств		12,191	13,247
Резерв по переоценке финансовых активов, имеющихся в наличии для продажи		(27,983)	29,992
Накопленный резерв по переводу в валюту представления данных		-	78,453
Резерв по общим банковским рискам		6,989,704	2,843,529
Нераспределенная прибыль		8,772,453	2,045,238
Всего капитала, причитающегося акционерам Группы		**48,183,828**	**32,518,828**
Доля неконтролирующих акционеров		251,511	245,395
Всего капитала		**48,435,339**	**32,764,223**
Всего обязательств и капитала		**621,432,420**	**438,989,308**

АО «Цеснабанк»

Консолидированный отчет о движении денежных средств за год, закончившийся 31 декабря 2012 года

	2012 г. тыс. тенге	2011 г. тыс. тенге
ДВИЖЕНИЕ ДЕНЕЖНЫХ СРЕДСТВ ОТ ОПЕРАЦИОННОЙ ДЕЯТЕЛЬНОСТИ		
Процентные доходы	49,492,939	28,908,813
Процентные расходы	(28,420,278)	(18,020,932)
Комиссионные доходы	7,741,220	5,565,824
Комиссионные расходы	(1,486,927)	(544,537)
Чистые поступления заработанных страховых премий	2,903,735	1,095,470
Чистые страховые претензии уплаченные	(520,855)	
Чистые поступления/(выплаты) по операциям с финансовыми инструментами, оцениваемыми по справедливой стоимости, изменения которой отражаются в составе прибыли или убытка за период	251,240	(308,345)
Чистые поступления по операциям с иностранной валютой	1,966,471	1,163,423
Дивиденды полученные	18,295	39,624
Поступления по прочим доходам	39,762	207,692
Расходы на персонал и прочие общие и административные расходы	(16,897,300)	(12,492,643)
(Увеличение)/уменьшение операционных активов		
Обязательные резервы	2,470,913	(6,168,050)
Счета и депозиты в банках и прочих финансовых институтах	(4,003,360)	(768,768)
Финансовые инструменты, оцениваемые по справедливой стоимости, изменения которой отражаются в составе прибыли или убытка за период	10,476,425	(28,987,602)
Кредиты, выданные клиентам	(146,540,392)	(180,684,453)
Прочие активы	(1,945,383)	(1,855,269)
Увеличение/(уменьшение) операционных обязательств		
Средства Правительства Республики Казахстан	(15,429)	(35,757)
Счета и депозиты банков и прочих финансовых институтов	(9,649,050)	5,550,209
Текущие счета и депозиты клиентов	173,717,571	165,735,153
Кредиторская задолженность по сделкам «репо»	(18,586,009)	18,589,041
Прочие обязательства	2,248,860	(44,862)
Чистое поступление/(использование) денежных средств от/(в) операционной деятельности до уплаты подоходного налога	**23,262,448**	**(23,055,969)**
Подоходный налог уплаченный	(2,664,084)	(1,370,167)
Чистое поступление/(использование) денежных средств от/(в) операционной деятельности	**20,598,364**	**(24,426,136)**

	2012 г. тыс. тенге	2011 г. тыс. тенге
ДВИЖЕНИЕ ДЕНЕЖНЫХ СРЕДСТВ ОТ ИНВЕСТИЦИОННОЙ ДЕЯТЕЛЬНОСТИ		
Приобретение финансовых активов, имеющихся в наличии для продажи	(3,894,138)	(355,119)
Продажа и погашение финансовых активов, имеющихся в наличии для продажи	1,940,996	200,000
Приобретения инвестиций, удерживаемых до срока погашения	(24,154,201)	(1,046,719)
Погашение инвестиций, удерживаемых до срока погашения	11,681,310	4,343,497
Приобретения основных средств и нематериальных активов	(2,433,100)	(1,871,288)
Поступления от продажи основных средств	12,442	-
Возмещаемый аванс	(6,767,100)	-
Приобретение дополнительной доли в инвестициях в ассоциированную компанию	-	(44,100)
Приобретение дочерней компании, за вычетом полученных денежных средств	-	81,624
Чистое (использование)/поступление денежных средств (в)/от инвестиционной деятельности	**(23,613,791)**	**1,307,895**
ДВИЖЕНИЕ ДЕНЕЖНЫХ СРЕДСТВ ОТ ФИНАНСОВОЙ ДЕЯТЕЛЬНОСТИ		
Поступления субординированного долга	15,835,803	9,479,510
Погашение субординированного долга	(2,244,588)	(42,880)
Погашение долговых ценных бумаг	(2,961,730)	(872,218)
Размещение долговых ценных бумаг выпущенных	3,387,824	495,785
Поступления от выпуска акционерного капитала	5,040,000	7,000,000
Выкуп собственных акций	(111,042)	(19,170)
Чистое поступление денежных средств от финансовой деятельности	**18,946,267**	**16,041,027**
Нетто увеличение/(уменьшение) денежных средств и их эквивалентов	**15,930,840**	**(7,077,214)**
Влияние изменения курсов обмена на денежные средства и их эквиваленты	174,919	(149,416)
Денежные средства и эквиваленты денежных средств на начало года	19,331,360	26,557,990
Денежные средства и эквиваленты денежных средств на конец года (Примечание 15)	**35,437,119**	**19,331,360**

	Капитал, причитающийся акционерам Группы									
тыс. тенге	**Акционерный капитал**	**Дополнительный оплаченный капитал**	**Резерв по переоценке основных средств**	**Резерв по переоценке финансовых активов, имеющихся в наличии для продажи**	**Накопленный резерв по переводу в валюту представления данных**	**Резерв по общим банковским рискам**	**Нераспределенная прибыль (накопленный дефицит)**	**Всего**	**Доля неконтролирующих акционеров**	**Всего капитала**
Остаток по состоянию на 1 января 2012 года	27,480,830	27,539	13,247	29,992	78,453	2,843,529	2,045,238	32,518,828	245,395	32,764,223
Всего совокупного дохода										
Прибыль за год	-	-	-	-	-	-	10,872,334	10,872,334	5,404	10,877,738
Прочий совокупный доход										
Чистое изменение справедливой стоимости финансовых активов, имеющихся в наличии для продажи	-	-	-	16,558	-	-	-	16,558	712	17,270
Чистое изменение справедливой стоимости финансовых активов, имеющихся в наличии для продажи, переведенное в состав прибыли или убытка	-	-	-	(74,533)	-	-	-	(74,533)	-	(74,533)
Переоценка основных средств за вычетом подоходного налога	-	-	(1,056)	-	-	-	1,056	-	-	-
Курсовые разницы при пересчете показателей зарубежных предприятий из других валют	-	-	-	-	(78,453)	-	-	(78,453)	-	(78,453)
Итого прочего совокупного дохода	-	-	(1,056)	(57,975)	(78,453)	-	1,056	(136,428)	712	(135,716)
Итого совокупного дохода за год	**-**	**-**	**(1,056)**	**(57,975)**	**(78,453)**	**-**	**10,873,390**	**10,735,906**	**6,116**	**10,742,022**
Операции с собственниками, отраженные непосредственно в составе капитала										
Выпуск акций	5,040,000	-	-	-	-	-	-	5,040,000	-	5,040,000
Собственные акции, выкупленные у акционеров	(111,042)	136	-	-	-	-	-	(110,906)	-	(110,906)
Перевод между резервами (Примечание 30(д))	-	-	-	-	-	4,146,175	(4,146,175)	-	-	-
Остаток по состоянию на 31 декабря 2012 года	**32,409,788**	**27,675**	**12,191**	**(27,983)**	**-**	**6,989,704**	**8,772,453**	**48,183,828**	**251,511**	**48,435,339**

Консолидированный отчет об изменениях в капитале должен рассматриваться вместе с примечаниями к данной консолидированной финансовой отчетности, которые являются ее неотъемлемой частью.

	Капитал, причитающийся акционерам Группы									
тыс. тенге	**Акционерный капитал**	**Дополнительный оплаченный капитал**	**Резерв по переоценке основных средств**	**Резерв по переоценке финансовых активов, имеющихся в наличии для продажи**	**Накопленный резерв по переводу в валюту представления данных**	**Резерв по общим банковским рискам**	**Нераспределенная прибыль (накопленный дефицит)**	**Всего**	**Доля неконтролирующих акционеров**	**Всего капитала**
Остаток по состоянию на 1 января 2011 года	20,500,000	1,770	14,129	(2,259)	74,500	2,777,280	(2,030,483)	21,334,937	-	21,334,937
Всего совокупного дохода										
Прибыль за год	-	-	-	-	-	-	4,141,088	4,141,088	(1,576)	4,139,512
Прочий совокупный доход										
Чистое изменение справедливой стоимости финансовых активов, имеющихся в наличии для продажи, за вычетом подоходного налога	-	-	-	32,251	-	-	-	32,251	-	32,251
Курсовые разницы при пересчете показателей зарубежных предприятий из других валют	-	-	-	-	3,953	-	-	3,953	-	3,953
Переоценка основных средств за вычетом подоходного налога	-	-	(882)	-	-	-	882	-	-	-
Итого прочего совокупного дохода	-	-	(882)	32,251	3,953	-	882	36,204	-	36,204
Итого совокупного дохода за год	**-**	**-**	**(882)**	**32,251**	**3,953**	**-**	**4,141,970**	**4,177,292**	**(1,576)**	**4,175,716**
Операции с собственниками, отраженные непосредственно в составе капитала										
Выпуск акций	7,000,000	-	-	-	-	-	-	7,000,000	-	7,000,000
Приобретение дочерней компании под общим контролем	-	25,769	-	-	-	-	-	25,769	246,971	272,740
Элиминирование собственных выкупленных акций при приобретении дочерней компании	(19,170)	-	-	-	-	-	-	(19,170)	-	(19,170)
Перевод между резервами (Примечание 30(д))	-	-	-	-	-	66,249	(66,249)	-	-	-
Остаток по состоянию на 31 декабря 2011 года	**27,480,830**	**27,539**	**13,247**	**29,992**	**78,453**	**2,843,529**	**2,045,238**	**32,518,828**	**245,395**	**32,764,223**

Консолидированный отчет об изменениях в капитале должен рассматриваться вместе с примечаниями к данной консолидированной финансовой отчетности, которые являются ее неотъемлемой частью.

ОТЧЕТ О ФИНАНСОВОМ ПОЛОЖЕНИИ

(консолидированный)

АО "Цеснабанк"

по состоянию на 31 марта 2013 г.

	на 31.03.13 г.*	на 31.12.12 г.
АКТИВЫ		
Денежные средства и их эквиваленты	27 916 103	35 437 119
Счета и депозиты в банках и прочих финансовых институтах	13 880 368	15 578 350
Финансовые инструменты, оцениваемые по справедливой стоимости, изменения которой отражаются в составе прибыли или убытка за период		
- находящиеся в собственности Группы	28 883 034	31 092 844
Финансовые активы, имеющиеся в наличии для продажи		
- находящиеся в собственности Группы	5 229 759	5 600 340
Кредиты, выданные клиентам	513 559 481	480 438 042
Инвестиции, удерживаемые до срока погашения		
- находящиеся в собственности Группы	37 043 194	18 073 395
Основные средства и нематериальные активы	10 710 814	10 823 149
Инвестиционная собственность	1 267 483	1 267 483
Текущий налоговый актив	156 233	154 710
Прочие активы	25 661 353	22 966 988
Итого активов	**664 307 822**	**621 432 420**
ОБЯЗАТЕЛЬСТВА		
Счета и депозиты банков и прочих финансовых институтов	10 445 727	7 786 891
Текущие счета и депозиты клиентов	550 788 340	518 429 918
Выпущенные долговые ценные бумаги	10 867 572	8 970 263
Субординированный долг	30 808 799	30 107 734
Отложенные налоговые обязательства	164 457	253 099
Прочие обязательства	9 645 270	7 449 176
Итого обязательств	**612 720 165**	**572 997 081**
Капитал		
Акционерный капитал	32 393 107	32 409 788
Дополнительный оплаченный капитал	27 481	27 675
Резерв по переоценке основных средств	11 973	12 191
Резерв по переоценке финансовых активов, имеющихся в наличии для продажи	(39 437)	(27 983)
Резерв по общим банковским рискам	6 989 704	6 989 704
Стабилизационный резерв по страховой деятельности	102 395	
Нераспределенная прибыль	11 850 811	8 772 453
Всего капитала, причитающегося акционерам банка	**51 336 034**	**48 183 828**
Доля неконтролирующих акционеров	251 623	251 511
Всего капитала	**51 587 657**	**48 435 339**
Итого обязательств и капитала	**664 307 822**	**621 432 420**

ОТЧЕТ О СОВОКУПНОМ ДОХОДЕ
(консолидированный)
АО "Цеснабанк"
за 3 месяца, закончившиеся 31.03.2013 г.

тыс. тенге

	3 месяца 2013 г*.	**3 месяца 2012 г*.**
Процентные доходы	16 903 940	13 573 006
Процентные расходы	(8 985 690)	(6 060 274)
в т.ч. дивиденды по привилегированным акциям	(61 997)	(62 277)
Чистый процентный доход	**7 918 250**	**7 512 732**
Комиссионные доходы	2 078 691	2 587 603
Комиссионные расходы	(431 764)	(281 844)
Чистый комиссионный доход	**1 646 927**	**2 305 759**
Чистые заработанные страховые премии	1 151 772	519 346
Страховые претензии начисленные, нетто	(343 390)	-
Чистая прибыль/(убыток) от операций с финансо-выми инструментами, оцениваемые по справед-ливой стоимости, изменения которой отражаются в составе прибыли или убытка за период	(30 165)	82 382
Чистая прибыль от операций с иностранной валютой	605 656	329 292
Дивидендный доход	68	227
Операционные доходы	113 566	23 746
Прочий операционный доход	**1 497 507**	**954 993**
Убытки от обесценения	(2 081 263)	(1 585 537)
Расходы на персонал	(2 293 051)	(2 146 909)
Прочие общие и административные расходы	(2 839 981)	(1 972 374)
Прочие операционные расходы	**(7 214 295)**	**(5 704 820)**
Прибыль до налогообложения	**3 848 389**	**5 068 664**
Расходы по подоходному налогу	(667 742)	(948 846)
Прибыль за период	**3 180 647**	**4 119 818**
Доля относящаяся к Банку	3 180 535	4 115 216
Неконтролируемая доля	112	4 602
Прочий совокупный доход, за вычетом подоходного налога		
- чистое изменение справедливой стоимости	(11 454)	(10 075)
Курсовые разницы при пересчете показателей зарубежных предприятий из других валют		(2 646)
Прочий совокупный доход за период, за вычетом подоходного налога	**(11 454)**	**(12 721)**
Всего совокупного дохода за период	**3 169 193**	**4 107 097**

Отчет о движении денежных средств (прямой метод)
АО "Цеснабанк"
за период, закончившийся 31.03.2013г.
консолидированный

в тыс.тенге

	3 месяца 2013г.*	3 месяца 2012г.*
Движение денег от операционной деятельности		
Поступление/выбытие денег в виде процентного и комиссионного вознаграждения	7 617 373	9 089 011
Увеличение/уменьшение в операционных активах	-27 992 196	-44 662 741
Увеличение/уменьшение вкладов, размещенных со сроком погашения более трех месяцев	1 583 855	-1 826 580
Увеличение/уменьшение предоставленных займов и финансовой аренды	-31 736 359	-32 895 982
Увеличение/уменьшение ценных бумаг, учитываемые по справедливой стоимости через прибыль или убыток	2 034 307	-9 999 396
Увеличение/уменьшение требований по операции «обратное РЕПО»	126 001	59 217
Увеличение/уменьшение в операционных обязательствах	34 787 562	44 613 244
Увеличение/уменьшение вкладов, привлеченных	42 319 324	27 510 118
Увеличение/уменьшение обязательств по операции «РЕПО»	0	-18 586 009
Увеличение/уменьшение займов полученных	2 292 195	-272 353
Увеличение/уменьшение обязательств перед клиентами	-9 823 957	35 961 488
Увеличение/уменьшение от прочей операционной деятельности	*-4 391 647*	*-3 823 947*
Увеличение/уменьшение денег от операционной деятельности	10 021 092	5 215 567
Налог на прибыль уплаченный	-676 150	-333 197
Итого увеличение/уменьшение денег от операционной деятельности после налогообложения	**9 344 942**	**4 882 370**
Движение денежных средств от инвестиционной деятельности		
Покупка/продажа основных средств и нематериальных активов	-478 395	-178 034
Инвестиции в капитал других юридических лиц	0	0
Увеличение/уменьшение ценных бумаг, удерживаемых до погашения	-19 218 375	0
Увеличение/уменьшение ценных бумаг, имеющихся в наличии для продажи	0	-320 000
Прочие	0	0
Итого увеличение/уменьшение денег от инвестиционной деятельности	**-19 696 770**	**-498 034**
Движение денежных средств от финансовой деятельности		
Выпуск акций	0	0
Поступление/погашение от выпущенных долговых обязательств	2 829 915	4 765 365
Итого увеличение/уменьшение денег от финансовой деятельности	**2 829 915**	**4 765 365**
Влияние обменных курсов на денежные средства и их эквиваленты	**897**	**-4 875**
Денежные средства и их эквиваленты		
Денежные средства и их эквиваленты на начало	35 437 119	19 331 360
Денежные средства и их эквиваленты на конец	27 916 103	28 476 186
Чистое движение денежных средств и их эквивалентов	-7 521 016	9 144 826

ОТЧЕТ ОБ ИЗМЕНЕНИЯХ В КАПИТАЛЕ

(консолидированный)

АО 'ЦЕСНАБАНК'

по состоянию на 31.03.2013 г.

в тысячах тенге

	Акционерный капитал	Эмиссионный доход	Резерв по переоценке основных средств	Резерв по переоценке финансовых активов, имеющихся в наличии для продажи	Накопленный резерв по переводу в валюту представления данных	Резерв по общим банковским рискам	Стабилизационный резерв по страховой деятельности	Нераспределенная прибыль/ (накопленный дефицит)	Итого	Доля меньшинства	Итого капитала
1	2	3	4	5	6	7	8	9	10	11	12
Остаток по состоянию на 1 января 2012 года	**27 480 830**	**27 539**	**13 247**	**29 992**	**78 453**	**2 843 529**		**2 045 238**	**32 518 828**	**245 395**	**32 764 223**
Всего совокупного дохода											
Прибыль за период	-	-	-	-	-	-		4 115 216	4 115 216	4 602	**4 119 818**
Прочий совокупный доход											
Чистое изменение справедливой стоимости финансовых активов, имеющихся в наличии для продажи, за вычетом подоходного налога	-	-	-	(10 075)	-	-		-	**(10 075)**	-	**(10 075)**
Курсовые разницы при пересчете показателей зарубежных предприятий из других валют	-	-	-	-	(2 646)	-		-	**(2 646)**	-	**(2 646)**
Переоценка основных средств за вычетом подоходного налога	-	-	(313)	-	-	-		313	-	-	-
Прочие корректировки (округление)								1	1		**1**
Итого прочего совокупного дохода	-	-	(313)	(10 075)	(2 646)	-		314	(12 720)	-	**(12 720)**
Итого совокупного дохода за период	-	-	**(313)**	**(10 075)**	(2 646)	-		4 115 530	4 102 496	4 602	4 107 098
Операции с собственниками, отраженные непосредственно в составе капитала											-
Выпуск акций		-	-	-	-	-		-	-	-	-
Приобретение дочерней компании									-		-
Элиминирование собственных выкупленных акций при приобретении дочерней организации	9 244								9 244		9 244
Перевод между резервами									-	-	-
Остаток по состоянию на 31 марта 2012 года*	**27 490 074**	**27 539**	**12 934**	**19 917**	**75 807**	**2 843 529**		**6 160 768**	**36 630 568**	**249 997**	**36 880 565**
Остаток по состоянию на 1 января 2013 года	**32 409 788**	**27 675**	**12 191**	**(27 983)**	-	**6 989 704**	-	**8 772 453**	**48 183 828**	**251 511**	**48 435 339**
Всего совокупного дохода											-
Прибыль за период	-	-	-	-	-	-		3 180 535	3 180 535	112	**3 180 647**
Чистое изменение справедливой стоимости финансовых активов, имеющихся в наличии для продажи, за вычетом подоходного налога	-	-	-		-	-		-	-		-
Чистое изменение справедливой стоимости финансовых активов, имеющихся в наличии для продажи, переведенное в состав прибыли или убытка, за вычетом подоходного налога	-	-	-	(11 454)	-	-		-	(11 454)	-	**(11 454)**
Переоценка основных средств за вычетом подоходного налога			(218)	-	-	-		218	-	-	-
Стабилизационный резерв по страховой деятельности							102 395	(102 395)			-
Итого прочего совокупного дохода	-	-	(218)	(11 454)	-	-	102 395	(102 177)	(11 454)	-	(11 454)
Итого совокупного дохода за период	-	-	**(218)**	**(11 454)**	-	-	**102 395**	**2 975 963**	**3 169 081**	**112**	**3 169 193**
капитала											-
Выпуск акций		-	-	-	-	-		-	-	-	-
Дивиденды по акциям								-	-		-
Приобретение дочерней компании		-							-		-
Элиминирование собственных выкупленных акций при приобретении дочерней организации	(16 681)	(194)							**(16 875)**		**(16 875)**
Прочие									-		
Перевод между резервами	-	-	-	-	-			-	-	-	-
Перевод в резервы по требованиям уполномоченного органа	-	-	-	-	-				-	-	-
Остаток по состоянию на 31 марта 2013 года *	**32 393 107**	**27 481**	**11 973**	**(39 437)**	-	**6 989 704**	**102 395**	**11 748 416**	**51 336 034**	**251 623**	**51 587 657**

А К Т И В Ы.

По состоянию на 1 апреля 2013 года объемы активов АО «Цеснабанк» показывают стабильную динамику возрастания. По результатам 1-го квартала 2013 года прирост активов Банка с начала года составил 6,9%. За 2012 год совокупные активы увеличились в сравнении с 2011 годом на 41,6%, в 2011 году относительно 2010 года прирост активов составил 94%.

тыс.тенге

Наименование статей активов	01.01.2011	01.01.2012	01.01.2013	01.04.2013
	Объем	Объем	Объем	Объем
Денежные средства и их эквиваленты	26 557 990	19 331 360	35 437 119	27 916 103
Счета и депозиты в банках и проч. фин. институтах	6 846 556	13 942 016	15 578 350	13 880 368
Кредиты, выданные клиентам	153 167 536	338 144 562	480 438 042	513 559 481
Ценные бумаги, предназначенные для торговли	12 473 694	41 487 067	31 092 844	28 883 034
Активы, имеющиеся в наличии для продажи	2 541 675	2 733 101	5 600 340	5 229 759
Инвестиции, удерживаемые до срока погашения	10 567 045	5 662 790	18 073 395	37 043 194
Инвестиции в ассоциированное предприятие	167 650	-	-	-
Основные средства и НМА	7 958 700	8 877 557	10 823 149	10 710 814
Инвестиционная собственность	1 267 483	1 267 483	1 267 483	1 267 483
Прочие активы, **в том числе:**	4 625 550	7 543 372	23 121 698	25 817 586
- прочая дебиторская задолженность	*2 716 282*	*3 868 976*	*10 152 620*	*12 051 500*
- дебиторская задолженность по страхованию и перестрахованию	*1 346*	*440 369*	*1 766 589*	*2 069 162*
- предоплаты	*506 894*	*585 082*	*854 790*	*1 101 275*
- предоплата за офисные здания	*686 935*	*660 652*	*646 524*	*654 376*
- доля перестраховщика в резервах по договорам страхования	*4 840*	*505 367*	*1 816 914*	*1 883 617*
Итого активов	**226 173 879**	**438 989 308**	**621 432 420**	**664 307 822**

Динамика совокупных активов АО «Цеснабанк», млрд. тенге.

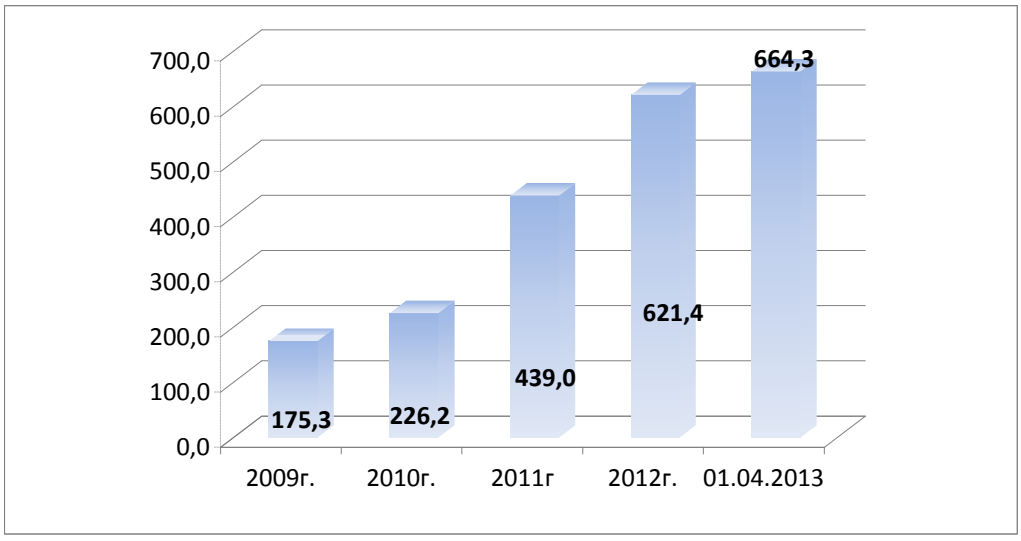

Рост активов в течение 1-го квартала текущего года, главным образом, связан с увеличением ссудного портфеля, прирост которого с начала года составил 6,8% или 33 121 млн.тенге.

Динамичное увеличение ссудного портфеля Банка наблюдается с 2009 года, что демонстрирует его удельный вес в общих активах, увеличение с 60% до 75%. Прирост объема ссудного портфеля за 2012 год относительно начала года составил 42%, за 2011 год 121%.

Деятельность Банка на рынке ценных бумаг также демонстрирует стабильный темп роста. По состоянию на 1 апреля 2013г. портфель ценных бумаг удерживаемых до срока погашения составил 37 043 млн.тенге, увеличившись с начала года на 105% или 18 970 млн.тенге, за 2012 год рост составил 219%.

Обязательства	2011 год	2012 год	1 кв. 2013г.
	изменения, прирост % (+,-)		
Средства Правительства РК	-70%	-	-
Счета и депозиты банков и прочих фин. институтов	48%	-56%	34%
Текущие счета и вклады клиентов	94%	51%	6%
Выпущенные долговые ценные бумаги	-3%	5%	21%
Субординированный долг	151%	86%	-7%
Прочие обязательства	178%	225%	31%
Итого обязательства	**98%**	**41%**	**6%**

1. Нематериальные активы.

. Первоначальная стоимость нематериальных активов банка по состоянию на 1 апреля 2013 года составляет 1 744 645 тыс.тг. Начислен износ в сумме 819 608 тыс.тг, в результате остаточная стоимость на эту же дату составила 925 037 тыс.тг.

Нематериальные активы по состоянию на 01 апреля 2013 года

тыс. тг.

Наименование	Первоначальная стоимость	Начисленный износ	Остаточная стоимость
АБИС Colvir Banking System	505 204	279 877	225 327
ПО SAP ERP (57 лицензии)	351 061	53 220	297 841
Программное обеспечение Smart Vista Front - End	95 670	17 492	78 178
ПО Microsoft Enterprise Agreement	56 921	26 089	30 832
Программное обеспечение Smart Vista Back-Office	52 421	10 449	41 972
Лицензии на ПО Oracle Database Enterprise	35 273	2 450	32 823
"ПО"Прием платежей и обменный пункт"	27 314	26 284	1 030
АБИС Корвус-Банк	26 224	26 224	0
"ПО ""ФинУправление"""	25 352	25 352	0
ПО SAS Analitics Pro (3),SAS/Access Interface to	25 003	25 003	0
Smart Vista Fraud Detection On-Line Module	24 568	4 095	20 473
ПО Naumen Service Desk v.3	24 435	3 808	20 627
"ПО ""Oracle Database Enterprise"" (190)"	23 598	21 783	1 815
ПО Oracle Database Enterprise Edition	22 757	13 275	9 482
"""ПО системы LanDocs"""	22 186	22 186	0
Лицензия на ПО Microsoft(Core,Office)	20 765	2 307	18 458
BIN413263	18 582	1 140	17 442
СПЭД 20 эл.клиентов	17 601	17 601	0
Управление кредитными заявками	17 152	2 128	15 024
ПО Oracle Database Enterpris 150 лицензий	15 300	15 300	0
"Модуль ""Интернет-филиал"""	14 189	14 189	0
"Модуль ""Кредиты и депозиты"""	14 108	14 108	0
SIEM	14 093	2 740	11 353
ПО для банкоматов ProInstall V3.2	13 820	13 820	0
"Ст-ть ПО модуль ""Расч.кас.обсл. "" до 01.04.04."	13 127	13 127	0
Международные платежи	10 262	10 262	0
ПО Модуль Розничные банк/ услуги	10 020	10 020	0
ПО Office 2003 Win32, Russian OLP C 021-06676	9 706	9 706	0
Windows XP Prffesional. Citrix Presentation	9 591	9 345	246
ПО модуль BSB Банковское сервисное бюро	9 114	9 114	0
ПО «1С:Бухгалтерия 8.2»	1 401	208	1 193

ПО «Феникс-Управляющий»	3 750	234	3 516
1С;Предприятие 8.Бухгалтерия для Казахстана	10 532	4 424	6 108
Прочие НМА	203 545	112 248	91 297
Итого:	**1 744 645**	**819 608**	**925 037**

2. Основные средства.

Первоначальная стоимость основных средств банка на отчетную дату составляет 12 261 847 тыс.тг. Начисленный износ на основные средства банка на 1 апреля 2013 года равен 2 476 070 тыс.тг, в результате чего остаточная стоимость на эту же дату составила 9 785 777 тыс.тг.

тыс. тг.

Группы основных средств	Первоначаль-ная стоимость	Начислен-ный износ	Остаточная стоимость	Процент износа
Земля	1 971 996	-	1 971 996	-
Здания и сооружения	4 296 838	121 417	4 175 421	2,83%
Компьютерное оборудование	2 305 377	932 814	1 372 563	40,46%
Прочие основные средства	3 008 196	1 296 804	1 711 392	43,11%
Основные средства, предназначенные для аренды	-	-	-	-
Капитальные затраты по арендованным зданиям	128 973	43 946	85 027	34,07%
Транспортные средства	130 110	81 089	49 021	62,32%
Строящиеся (устанавливаемые) основные средства	420 357	-	420 357	-
Итого:	**12 261 847**	**2 476 070**	**9 785 777**	

В течение трех последних лет переоценка основных средств не производилась.

3. Незавершенное капитальное строительство.

Капитальное строительство по состоянию на 01.04.13г. не ведется.

4. Инвестиции, учитываемые методом долевого участия, и другие финансовые активы.

Банком осуществляется активная инвестиционная деятельность на рынке ценных бумаг. Основным принципом инвестиционной политики является формирование высоколиквидного и доходного портфеля ценных бумаг. Диверсификация инвестиционных вложений позволяет Банку оптимизировать риски и доходность портфеля.

тыс. тг.

Вид инвестиций	01.01.2011	01.01.2012	01.01.2013	01.04.2013
Долгосрочные инвестиции в капитал юр. лиц*	1 317 507	2 195 538	3 827 117	4 597 117
Финансовые активы, оцениваемые по справедливой стоимости через прибыли или убытки	12 473 694	41 487 067	51 345 692	28 883 034
Финансовые активы, имеющиеся в наличии для продажи	2 541 675	2 733 101	3 053 323	5 229 759
Инвестиции, удерживаемые до срока погашения	10 567 045	5 662 790	5 415 171	37 043 194
Итого	**26 899 921**	**52 078 496**	**62 309 724**	**75 753 104**

*включают инвестиции в дочерние компании, которые при консолидации в финансовой отчетности элиминируются.

Анализ инвестиций по состоянию на 01.04.13г. показывает значительное увеличение финансовых активов, удерживаемых до погашения, в сравнении с 01.01.11г. (более чем в 3,5 раза) и 01.04.12г. (в 6,8 раза). При этом, за последний год инвестиций по данной статье значительно увеличились. Наблюдается также рост портфеля ценных бумаг, имеющихся в наличии для продажи в сравнении

с 01.04.12г. (в 1,7 раза). Долгосрочные инвестиции в капитал юридических лиц представляют собой инвестиции в капитал дочерних организаций.

1) Финансовые активы, оцениваемые по справедливой стоимости через прибыли или убытки по состоянию на 01.04.13г.

тыс.тг.

Вид ценных бумаг	Сумма	% ставка	Период до погашения
Государственные ценные бумаги, в том числе:	**23 070 861**		
Казначейские обязательства Министерства финансов	23 070 861	2,5-7,5	От 1 до 9 лет
Негосударственные ценные бумаги, в том числе:	**5 726 761**		
корпоративные облигации			
АО "Народный сберегательный банк"	948 934	7,75-13	От 3 до 10 лет
АО "Казахстанская ипотечная компания"	1 021 152	10	4 года
ДБ АО “Сбербанк России”	1 084 057	9,0	7 лет
ДО АО «Банк ВТБ»	408 496	7,0	5 лет
АО «БРК-Лизинг» ДО АО «Банк Развития Казахстана»	930 722	8,0	5 лет
АО «ФНБ «Самрук-Казына»	136 963	5,9	7 лет
АО «НК «КазМунайГаз»	939 554	8,38	5 лет
АО «НК «Продовольственная контрактная корпорация»	256 883	9	5 лет
Итого корпоративных облигаций	**5 726 761**		
Долевые инструменты			
Депозитарная расписка АО РД «КазМунайГаз»	14 763		
Привилегированная акция АО РД «КазМунайГаз»	8 389		
Простые акции KAZAKHMYS PLC	7 011		
Простые акции АО «Банк ЦентрКредит»	2		
Простые акции Anglo-American PLC	4 917		
ADR Sberbank	6 317		
Простая акция АО "Казахтелеком"	22 888		
Привилегированная акция АО "Казахтелеком"	13 294		
Простая акция АО "Народный Сберегательный Банк Казахстана"	7 831		
АО «БТА Банк» *	0		
Итого долевых инструментов	**85 412**		
ВСЕГО	**28 883 034**		

** Сумма указана с учетом созданных провизий*

2) Финансовые активы, имеющиеся в наличии для продажи

тыс.тг.

Вид ценных бумаг	Сумма	% ставка	Период до погашения
Государственные ценные бумаги, в том числе:	**376 789**		
Казначейские обязательства Министерства финансов	376 789	6-8,2	5-7 лет
Негосударственные ценные бумаги, в том числе:	**4 852 970**		
корпоративные облигации			
ДБ АО «Сбербанк России»	181 689	7-9	4-6 лет

ДО АО «Банк ВТБ»	71 474	7	2 года
АО «НК «КазМунайГаз»	82 140		5 лет
АО «НК «Продовольственная контрактная корпорация»	306 698	7,5	6 лет
АО «ФНБ «Самрук-Казына»	779 193	5,9	5 лет
Итого корпоративных облигаций	**1 421 194**		
Долевые инструменты			
АО «Фонд гарантирования страховых выплат»	17		
АО Национальный процессинговый центр	905 180		
ТОО Первое кредитное бюро	4		
CORPORATION S.W.I.F.T.	3 828		
АО «СНПС-Актобемунайгаз»	2 797		
АО «Казахстанская Фондовая Биржа»	36 798		
АО "SAT&Company"	427 141		
АО «Казахстанская фондовая биржа»	6 895		
ОАО "Плюс-банк"	2 049 116		
Итого долевых инструментов	**3 431 776**		
ВСЕГО	**5 229 759**		

3) Инвестиции, удерживаемые до срока погашения

тыс.тг.

Вид ценных бумаг	**01.04.2013**		
	Сумма	**% ставка**	**Период до погашения**
Государственные ценные бумаги, в том числе:	**35 992 827**		
Казначейские обязательства Министерства финансов	35 992 827	2,5 - 5,6	от 2 до 6 лет
Негосударственные ценные бумаги, в том числе:	**1 050 367**		
корпоративные облигации			
АО «Казахстанская ипотечная компания»	151 375	7-7,8	10 лет
АО «ФНБ «Самрук-Казына»	898 992	5,9	5 лет
АО «Астана-Недвижимость»*	0	15	5 лет
Итого чистых корпоративных облигаций	**1 050 367**		
ВСЕГО	**37 043 194**		

** Сумма указана с учетом созданных провизий*

В дополнение ниже в диаграммах приведены изменения структуры портфеля ценных бумаг по классам ценных бумаг начиная с 01.01.2010г. Дополнительно раскрыты классы ценных бумаг.

Класс ценных бумаг	Ценные бумаги
Государственные ценные бумаги (ГЦБ)	1. Казначейские облигации Министерства Финансов Республики Казахстан 2. Ноты Национального Банка Республики Казахстан
Квазигосударственные ценные бумаги (КГЦБ)	1. Ценные бумаги, выпушенные эмитентами со значительной долей государственного участия (Республики Казахстан и Российская Федерация)
Корпоративные ценные бумаги (КорпЦБ)	1. Корпоративные облигации, выпушенные резидентами и нерезидентами Ркспублики Казахстан
Акции	1. Простые и привилегированные акции, выпушенные резидентами и нерезидентами Ркспублики Казахстан

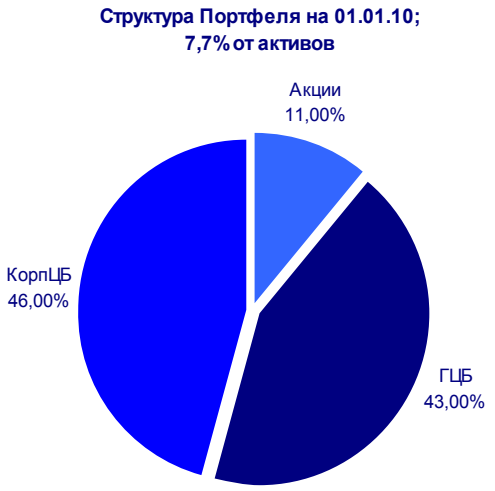

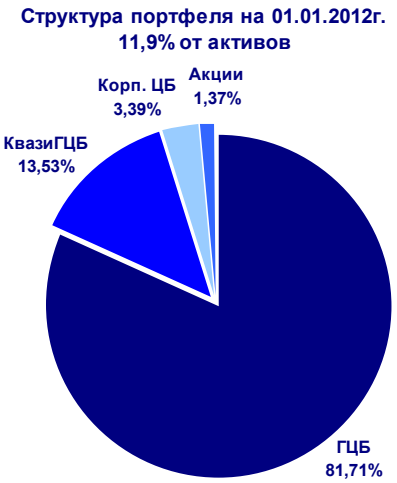

С начала 2010 года структура портфеля ценных бумаг претерпела значительные изменения. На 1 апреля 2013 года доля ГЦБ в портфеле ценных бумаг составила 83,5%, квазигосударственных ценных бумаг – 11,5%, акции – 4,9% по сравнению с аналогичными показателями на 1 января 2010

года: ГЦБ – 43,00%, акции – 11,00% и облигации – 46%. Наблюдается существенное изменение структуры, обусловленное изменением стратегии инвестирования в ценные бумаги. В частности, увеличилась доля высоконадежных ценных бумаг (государственных ценных бумаг) посредством снижения доли рискованных финансовых инструментов (корпоративных облигаций) в портфеле ценных бумаг.

Основным принципом инвестиционной политики является формирование высоколиквидного и доходного портфеля ценных бумаг. Диверсификация инвестиционных вложений позволяет Банку оптимизировать риски и доходность портфеля.

5. Ссуды (финансовый лизинг) клиентам.

Ссудный портфель банка по состоянию на 1 апреля 2013 года составил 513, 6 млрд.тенге. Увеличение с начала года произошло на 6,8%.

1) Динамика ссудного портфеля за последние три года.

тыс. тг.

	01.01.2011	01.01.2012	01.01.2013	01.04.2013
Ссудный портфель	153 167 536	338 144 562	480 438 042	513 559 481

2) Отраслевая структура кредитного портфеля на 01.04.13г.*

№	Наименование показателя	Сумма в тыс.тг.	Доля в %
1	Торговля	194 081 003	36.42
2	Услуги	72 276 737	13.56
3	Строительство	65 277 842	12.25
4	Производство	61 193 073	11.49
5	Финансовые и страховые услуги	33 806 072	6.34
6	Сельское хозяйство	16 608 861	3.12
7	Транспортировка	18 919 318	3.55
8	Государственные предприятия	39 078	0.01

9	Образование	2 754 235	0.52
10	Прочие	1 059 821	0.20
11	Физические лица	66 818 995	12.54
12	**Итого потребительских кредитов до вычета резерва под обесценение**	**532 835 035**	**100**
13	Резерв под обесценение	-19 275 554	
14	**Итого потребительских кредитов после вычета резерва под обесценение**	**513 559 481**	

- кредитный портфель представлен с учетом требований МСФО

Отраслевая структура кредитного портфеля на 01.01.2011г.-01.01.2013г.

тыс.тг.

№	Наименование показателя	01.01.2011		01.01.2012		01.01.2013	
		сумма	доля, %	сумма	доля, %	сумма	доля, %
1	Торговля	55 284 623	33,85	146 987 174	42,00	191 139 051	38.35
2	Услуги	29 656 646	18,16	43 231 675	12,35	66 300 793	13.30
3	Строительство	13 546 845	8,29	32 500 929	9,29	64 962 483	13.03
4	Производство	9 408 234	5,76	23 000 458	6,57	43 404 624	8.71
5	Финансы и страхование	12 468 898	7,63	23 364 311	6,68	31 475 752	6.32
6	Сельское хозяйство	7 895 341	4,83	27 251 469	7,79	21 767 206	4.37
7	Транспорт	978 651	0,60	7 149 961	2,04	13 040 384	2.61
8	Государственные предприятия	458 266	0,28	49 824	0,01	56 218	0.01
9	Образование	2 428 108	1,49	3 045 586	0,87	2 867 052	0.58
10	Прочее	245 580	0,15	785 135	0,23	1 092 492	0.22
11	Физические лица	30 954 156	18,95	42 588 609	12,17	62 318 766	12.50
12	**Ссудный портфель до вычета резерва под обесценение**	**163 325 348**	**100**	**349 955 131**	**100**	**498 424 821**	**100**
13	Резерв под обесценение	-10 157 812		-11 810 569		-17 986 779	
4	**Ссудный портфель после вычета резерва под обесценение**	**153 167 536**		**338 144 562**		**480 438 042**	

Анализ отраслевой структуры ссудного портфеля на 01.04.13г. показывает, что наибольшую долю ссудного портфеля занимает отрасль торговли – 36,42%. Также значительную долю в кредитном портфеле занимают ссуды на услуги - 13,56%, ссуды физическим лицам – 12,54%, строительство – 12,25%, производство – 11,49%, финансовые и страховые услуги – 6,34%, транспортировка – 3,55%, сельское хозяйство – 3,12%.

Риск концентрации ссудного портфеля, т.е. риск несбалансированного распределения средств между различными отраслями экономики, не наблюдается, т.к. концентрация портфеля по основным отраслям не более 15-20%, кроме оптовой торговли. Значительная часть ссудного портфеля приходится на торговую деятельность: оптовую и розничную, т.к. рентабельность чистой прибыли в данной сфере выше и период деловой оборачиваемости короче, чем в других отраслях.

Структура ссудного портфеля по группам клиентов по состоянию на 01.04.13г.

№	Наименование показателя	Сумма в тыс.тг	Доля в %
1	Кредиты крупным корпоративным клиентам	328 536 417	61.26
2	Кредиты малым и средним предприятиям	123 892 618	24.12
3	Кредиты, выданные физическим лицам	61 130 446	14.62
	ИТОГО	**513 559 481**	**100**

За период с 01.01.2011г. по 01.04.2013г. произошло уменьшение удельного веса кредитов в тенге с 86,91% до 85,67% (при этом в абсолютном выражении произошло увеличение кредитов в тенге на 306,8 млрд.тг.). Доля займов в долларах увеличилась с 12,56% до 13,35% (в абсолютном выражении произошло увеличение на 49,3 млрд.тг.). Доля займов в евро составляет незначительную часть. Данная валютная структура кредитного портфеля является соизмеримой с валютной структурой обязательств, что способствует минимизации валютных рисков.

3) Валютная структура ссудного портфеля

тыс. тенге

Виды валют	01.01.2011		01.01.2012		01.01.2013		01.04.2013	
	Объем	%	Объем	%	Объем	%	Объем	%
Тенге	133 122 003	86,91	313 566 634	92,73	417 153 874	86,83	439 960 771	85,67
Доллары США	19 236 017	12,56	22 728 717	6,72	58 069 457	12,09	68 572 261	13,35
Прочие валюты	809 516	0,53	1 849 211	0,55	5 214 711	1,09	5 026 449	0,98
Итого	**153 167 536**	**100,00**	**338 144 562**	**100,00**	**480 438 042**	**100,00**	**513 559 481**	**100,00**

За период с 01.01.2011г. ставки по кредитам в национальной валюте снизились с 15,4% до 12,8%, в долларах - с 16% до 11,6% годовых.

4)Средние процентные ставки по кредитам в разрезе валюты выданных кредитов

Виды валют	Средние процентные ставки, %			
	01.01.2011	01.01.2012	01.01.2013	01.04.2013
Тенге	15,43	12,43	13.02	12.83
Доллары США	16,01	12,77	10.52	11.63
Прочие валюты	17,49	13,02	7.34	7.32

Анализ временной структуры ссудного портфеля показывает, значительную долю долгосрочных займов со сроком кредитования свыше 5 лет. На данный фактор повлияло участие Банка в программе ипотечного кредитования, которая рассчитана на кредитование физических лиц сроком на 15 -20 лет.

5)Временная структура ссудного портфеля по срокам размещения*
по состоянию на 01.04.13г.

Сроки	Сумма, тыс. тенге	Доля в %
От 1-до 30 дней	1 281 553	0.2
От 31 до 90 дней	19 900 466	3.9
От 91 до 180 дней	18 325 329	3.6
От 181 до 365дней	82 489 283	16.1
От 1 до 3 лет	147 128 488	28.6
От 3 до 5 лет	60 313 642	11.7
свыше 5 лет	184 120 720	35.9
Итого	**513 559 481**	**100**

* первоначальный срок выдачи кредитов

6)Временная структура ссудного портфеля по срокам погашения* по состоянию на 01.04.13г.

Сроки	Сумма, тыс. тенге	Доля в %
От 1-до 30 дней	77 475 766	15.1
От 31 до 90 дней	41 316 545	8.0
От 91 до 180 дней	78 950 473	15.4
От 181 до 365дней	86 224 585	16.8
От 1 до 3 лет	127 455 629	24.8
От 3 до 5 лет	59 170 402	11.5
свыше 5 лет	42 966 081	8.4
Итого	**513 559 481**	**100.00**

* срок, оставшийся до погашения

Банк формирует достаточный уровень провизий, для минимизации кредитных рисков. Доля стандартных займов за период с 01.01.2011г. по 01.04.13г. увеличилась с 65% до 70%. Основное снижение роста сомнительных займов произошло по группе кредитов – сомнительные второй категории (при своевременной и полной оплате платежа), связанное с улучшением финансового состояния заемщиков. Завершение глобального финансового кризиса вместе с ростом стоимости сырьевых товаров оказал позитивное влияние на реальный сектор экономики Казахстана, что в свою очередь привело к улучшению финансового состояния заемщиков.

7)Классификация ссудного портфеля*

тыс. тенге

Группа кредита		01.01.2011		01.01.2012		01.01.2013		01.04.2013	
		Объем	**%**	**Объем**	**%**	**Объем**	**%**	**Объем**	**%**
Стандартные		97 677 045	65	272 815 217	82	360 995 245	76	357 216 104	70
Сомнительные:		46 716 651	31	53 749 630	16	103 736 923	22	140 744 667	28
1	сомнительные первой категории – при своевременной и полной оплате платежей;	29 842 166	20	38 925 339	12	88 671 803	19	119 201 227	24
2	сомнительные 2 категории – при задержке или неполной оплате платежей;	5 860 417	4	1 062 457	0	684 281	0	1 706 279	0
3	сомнительные 3 категории – при своевременной и полной оплате платежей;	3 191 440	2	7 201 728	2	7 925 560	2	12 067 529	2
4	сомнительные 4 категории – при задержке или неполной оплате платежей;	3 723 975	2	2 955 509	1	278 678	0	974 545	0
5	сомнительные 5 категории	4 098 653	3	3 604 597	1	6 176 601	1	6 795 087	2
	Безнадежные	4 894 210	4	6 083 921	2	10 374 438	2	8 907 343	2
	ИТОГО	**149 287 906**	**100**	**332 648 768**	**100**	**475 106 606**	**100**	**506 868 114**	**100**

* с учетом требований уполномоченного органа (представлены суммы основного долга)

8)Сформированные провизии по судному портфелю*

тыс. тенге

Группа кредита		01.01.2011		01.01.2012		01.01.2013		01.04.2013	
		Объем	%	Объем	%	Объем	%	Объем	%
Стандартные									
Сомнительные:		5 263 602	52	5 794 564	49	7 899 942	43	10 559 690	54
1	сомнительные первой категории – при своевременной и полной оплате платежей;	1 170 856	12	1 665 359	14	3 120 081	17	4 399 810	23
2	сомнительные 2 категории – при задержке или неполной оплате платежей;	479 858	5	104 017	1	58 292	0	160 426	1
3	сомнительные 3 категории – при своевременной и полной оплате платежей;	632 567	6	1 440 810	12	1 557 016	9	2 357 183	12
4	сомнительные 4 категории – при задержке или неполной оплате платежей;	930 994	9	738 944	6	66 647	0	243 712	1
5	сомнительные 5 категории	2 049 327	20	1 845 434	16	3 097 906	17	3 398 559	17
	Безнадежные	4 894 210	48	6 086 072	51	10 376 402	57	8 908 733	46
	ИТОГО	**10 157 812**	**100**	**11 880 636**	**100**	**18 276 344**	**100**	**19 468 423**	**100**

* с учетом требований уполномоченного органа.

Банк придерживается консервативной политики по формированию провизий, в этих целях Банком сформирован адекватный размер провизий. На 01.04.2013г. Банком сформированы провизии в размере 19 468 423 тыс.тенге, что составило 3,8% к ссудному портфелю Банка. За период с 01.01.2011г. провизии увеличились на 9 310 611 тыс.тенге или на 91,6%.

9) Информация о наиболее крупных заемщиках, на долю которых приходится 10 и более процентов от размера собственного капитала.

По состоянию на 01.04.13г. Банком были выданы ссуды, которые превышали 10% суммы собственного капитала, 20 заемщикам на общую сумму 187 486 237 тыс. тг. Доля данных выданных ссуд в ссудном портфеле Банка составляет 35%..

6. Средства в банках и других финансовых организациях*

тыс. тг

Наименование дебитора	01.01.2011		01.01.2012		01.01.2013		01.04.2013	
	сумма	% ставка	сумма	% ставка	сумма	% ставка	сумма	% ставка
АО "Банк ЦентрКредит" (Казахстан)	89 029	9,5	128 096	0,5	168	0,5	168	0,5
АО "Народный сберегательный банк Казахстана"	253 619	-	319 095	-	25 485	-	53 228	-
CITIBANK,N.A. (США)	-	-	-	-	-	-	-	-
Wachovia Bank N.A. (США)	-	-	-	-	-	-	-	-
ING Bank, (Нидерланды)		-	-	-	-	-	-	-
BARCLAYS BANK PLC (Великобритания)	-	-	-	-	399 985	-	400 490	-
ОАО "Плюс Банк" (г.Омск) Россия	2 262 477	3,54	2 343 354	7,94	2 418 894	8,04	2 430 030	8,08
АО "Эксимбанк Казахстан"	1 034 833	11	1 028 500	9	3 098 278	9,33	2 071 778	9,5
АО AsiaCredit Bank (АзияКредит Банк)					401 244	7	-	-
Акционерное общество					1 531 875	7,5	1 560 000	7,5

"Kaspi Bank"								
АО ДБ «Альфа-Банк» (Казахстан)	43 428	10,0	176 299		258 985	6,12	134 616	6
АО «Нурбанк» (Казахстан)	15 000	8,3	15 088					
АО «АТФ Банк»			173 994					
ДБ АО «Сбербанк России»			10 011					
ДБ АО «ВТБ Банк»			90 329		321 124	6,4	326 300	6,4
АО "Валют-Транзит Банк" (основной долг)	48 130	-	48 130		48 130	-	48 130	-
АО "Валют-Транзит Банк" (резерв под обеспечение)	-48 130	-	-48 130		-48 130	-	-48 130	-
Резервные требования Национального Банка РК	3 148 170	-	9 316 220		6 845 307	-	6 752 754	-
Прочие транзитные счета			5					
Итого	**6 846 556**		**13 600 991**		**15 304 345**		**13 729 364**	

*без учета Обратного РЕПО

Структура средств по видам размещения и средние % ставки

Вид размещения	**01.01.2011**		**01.01.2012**		**01.01.2013**		**01.04.2013**	
	сумма	**% ставка**	**сумма**	**% ставка**	**сумма**	**% ставка**	**сумма**	**% ставка**
Резервные требования НБ РК					6 845 307		6 752 754	
Межбанковские вклады и займы	6 846 556	3,04	13 600 991	2,0	8 456 038	7,95	6 976 610	7,83
Обратное «Репо»			341 025	1,1	277 005	1,21	151 004	1,17
Итого	**6 846 556**		**13 942 016**		**15 578 350**		**13 880 368**	

Валютная структура размещения

тыс. тенге

Виды валют	**01.01.2011**		**01.01.2012**		**01.01.2013**		**01.04.2013**	
	Объем	**Доля в %**	**Объем**	**Доля в %**	**Объем**	**Доля в %**	**Объем**	**Доля в %**
Тенге	4 330 294	63,25	8 963 347	64,29	12 733 981	81,74	10 996 620	79,22
Доллары США	2 516 262	36,75	3 662 449	26,26	2 844 364	18,26	2 883 748	20,78
Прочие валюты	4 330 294	63,25	1 316 220	9,45	-			
Итого	**6 846 556**	**100**	**13 942 016**	**100**	**15 578 345**	**100**	**13 880 368**	**100**

Средние процентные ставки размещенных средств в разрезе валюты

Виды валют	**Средние процентные ставки, %**			
	01.01.2011	**01.01.2012**	**01.01.2013**	**01.04.2013**
Тенге	12,3	5,7	8,5	8,6
Доллары США		2,9	6,84	6,81
Прочие валюты	-	-		

8. Банками не заполняется.

П А С С И В Ы

Обязательства	01.01.2011	01.01.2012	01.01.2013	01.04.2013
Средства Правительства РК	51 186	15 488	-	-
Счета и депозиты банков и пр. фин. институтов	11 984 480	17 761 043	7 786 891	10 445 727
Текущие счета и депозиты клиентов	176 680 054	342 742 366	518 429 918	550 788 340
Выпущенные долговые ценные бумаги	8 805 064	8 549 009	8 970 263	10 867 572
Субординированный долг **	6 467 424	16 201 225	30 107 734	30 808 799
Кредитная задолженность по сделкам "репо"	0	18 589 041		
Прочие обязательства, **в том числе:**	850 734	2 366 913	7 702 275	9 809 727
незаработанная часть страховой премии	95 152	1 471 588	*4 017 925*	*4 204 021*
прочие кредиторы	294 172	*155 010*	*556 495*	*949 431*
дивиденды к уплате	1 421	*1 421*	*1 421*	*1 421*
Итого обязательства	**204 838 942**	**406 225 085**	**572 997 081**	**612 720 165**

* субординированный долг включает в себя субординированные облигации, кумулятивные привилегированные акции и субординированные займы.

Пассивные операции, обеспечивающие фондирование Банка, демонстрируют неуклонный рост объемов и имеют стабильную динамику роста.

По состоянию на 1 апреля 2013 года с начала года прирост обязательств банка составил 7% или 39 723 млн. тенге. За 2012 год совокупные обязательства увеличились в сравнении с 2011 годом на 41%, в 2011году относительно 2010 года прирост составил 98%.

Основной статьей обязательств является привлечение средств на текущие и депозитные счета клиентов, где сохраняется положительная динамика роста с увеличением удельного веса в общих обязательствах с 87% до 90% по состоянию на 01.04.2013г.

Обязательства	2011 год	2012 год	1 кв. 2013г.
	изменения, прирост % (+,-)		
Средства Правительства РК	-70%	-	-
Счета и депозиты банков и прочих фин. институтов	48%	-56%	34%
Текущие счета и вклады клиентов	94%	51%	6%
Выпущенные долговые ценные бумаги	-3%	5%	21%
Субординированный долг	151%	86%	-7%
Прочие обязательства	178%	225%	31%
Итого обязательства	**98%**	**41%**	**6%**

1.Акционерный капитал

Объявленные акции, всего	**80 000 000 шт.**	
В том числе:		
Простые акции	77 500 000 шт.	
Привилегированные акции	2 500 000 шт.	
Оплаченные акции, всего*	**32 800 000 шт.**	**35 040 000 тыс.тг.**
В том числе:		
Простые акции	30 300 000 шт.	32 540 000 тыс.тг.
Привилегированные акции	2 500 000 шт.	2 500 000 тыс. тг.
Неразмещенные акции, всего	47 200 000 шт.	
Выкупленные акции	Не имеется	

* оплаченный уставный капитал дан без учета элиминирования с дочерней компанией АО «Цесна Капитал».

По состоянию на 01.04.13г. оплаченные акции (простые и привилегированные) составляют 35 040 000 тыс. тг. Размещение акций производилось на организованном и неорганизованном рынке среди неограниченного круга инвесторов в соответствии с законодательством Республики

Казахстан.

Динамика формирования уставного капитала, млрд. тенге

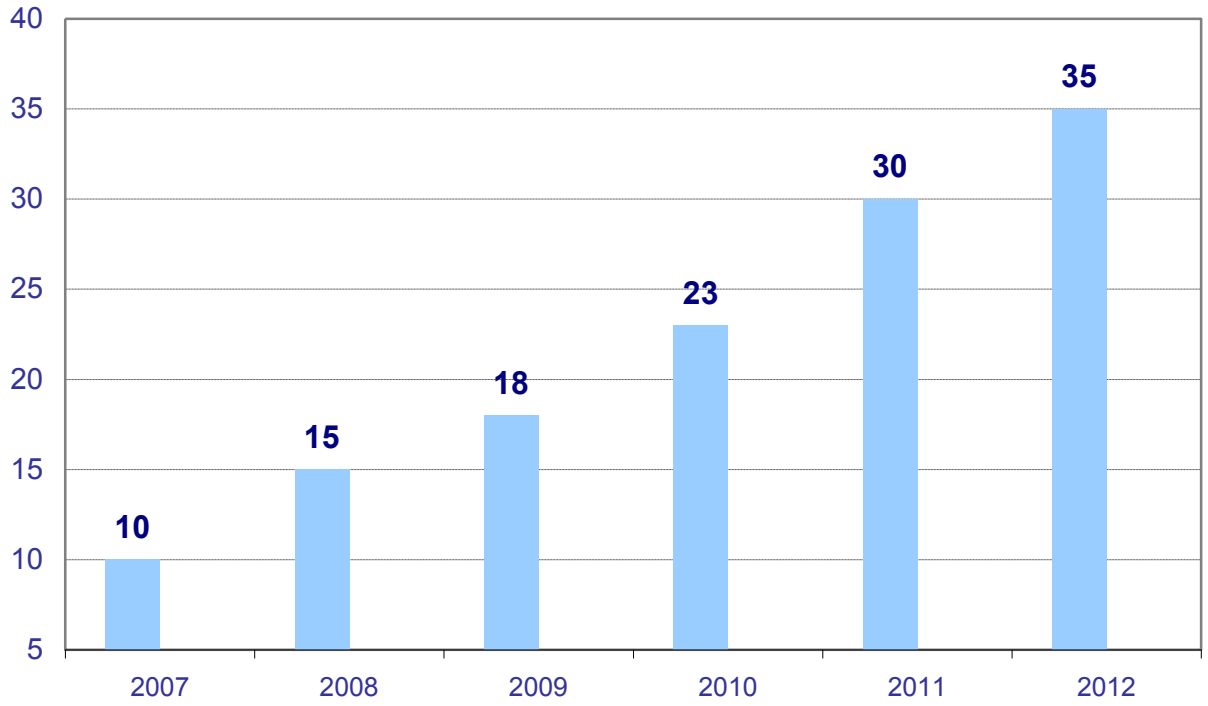

Структура акционерного (уставного) капитала*.

Структура уставного капитала	01.01.2011	01.01.2012	01.01.2013	01.04.13
	Сумма, тыс. тг	Сумма, тыс. тг	Сумма, тыс. тг	Сумма, тыс. тг
Простые акции	20 500 000	27 500 000	32 540 000	32 540 000
Привилегированные акции	2 500 000	2 500 000	2 500 000	2 500 000
ИТОГО	**23 000 000**	**30 000 000**	**35 040 000**	**35 040 000**

* уставный капитал дан с учетом требований уполномоченного органа и без учета элиминирования с дочерней компанией АО «Цесна Капитал».

За три последних года выплаты дивидендов по простым акциям Банка в соответствии с решениями общих собраний его акционеров не производились. По привилегированным акциям за данный период **ежегодно** производились выплаты в размере 250 млн. тг. из расчета 100 тенге на 1 привилегированную акцию.

2. Средства банков и других финансовых организаций.

Средства, привлеченные от банков и других финансовых организаций* тыс. тг.

Наименование дебитора	01.01.2011		01.01.2012		01.01.2013		01.04.2013	
	сумма	% ставка	сумма	% ставка	Сумма	% ставка	сумма	% ставка
Займы, полученные от Правительства РК, местных исполн. органов	51 186	4,43	15 488	4,6	-	-	-	-
Landesbank Berlin AG/ Германия	145 552	2,52	80 824	3,18	27 904	1,769		

Anglo-Romanian Bank Limited/Великобритания	31 652	4,66	-	-	-	-	-	-
Export Development Canada (EDC)/ Канада	150 133	2,06	104 120	2,29	69 123	1,867	61 844	1,796
Deere Credit. Inc./ США	69 883	1,19	18 149	1,102	-	-	-	-
Commerzbank AG/Германия	-	-	-	-	209 602	5,40	170 266	5,14
АО "Фонд развития предприни-мательства «Даму» / Казахстан	9 304 356	8,40	7 899 760	7,73	6 514 375	8,00	8 962 129	8,14
АО "Нурбанк"/ Казахстан	1 259 929	10,50	-	-	-	-	-	-
АО "Банк ЦентрКредит"/ Казахстан	2 232	-	-	-	-	-	-	-
ОАО "Плюс Банк"/ Россия	1 006 181	8,50	937 156	8	-	-	-	-
ОАО "Россельхозбанк"	-	-	-	-	99 315	5,04	53 673	5,05
VTB Bank (Deutschland) AG	-	-	-	-	42 577	5,30	20 304	5,371
АО "Банк Развития Казахстана"	-	-	6 694 819	6,5	-	-	-	-
АО "Темірбанк"	-	-	717 383	6	-	-	-	-
АО "Шинхан Банк Казахстан"	-	-	1 176 847	4,5	-	-	-	-
АО"Жилищный строительный сберегательный банк Казахстана"	-	-	98 901	3	784 319	3	1 139 685	3
Прочие транзитные счета в банках	14 562	-	33 084	-	39 676	-	37 826	-
Halden Invest and Finance S.A. / Лихтенштейн (субординир. долг)	925 336	5,55	901 084	5,88	936 334	4,857	908 651	4,867
Итого	**12 961 002**		**18 677 615**		**8 723 225**		**11 354 378**	

Финансовые средства, привлеченные от банков и других финансовых организаций на 01.04.13г. составляют 11,4 млрд. тенге, что превышает привлеченные ресурсы по сравнению с началом 2013 года на 30,2%. По состоянию на 01.04.2013 года основную долю в общем объеме привлеченных средств от банков и других финансовых организаций занимают средства АО «Фонд развития малого предпринимательства» (81,8% или 9 млрд. тенге), а также средства АО "Жилищный строительный сберегательный банк Казахстана" (10% или 1,1 млрд. тенге).

Структура по видам привлечения и средние % ставки

тыс.тг.

Вид размещения	**01.01.2011**		**01.01.2012**		**01.01.2013**		**01.04.2013**	
	сумма	**% ставка**	**сумма**	**% ставка**	**сумма**	**% ставка**	**сумма**	**% ставка**
Займы, полученные от Правительства РК, мест-ных исполн. органов, национ. управляющих холдингов	51 186	4,43	15 488	4.6	-	-	-	-
М/б вклады и займы	11 984 480	9,24	17 761 043	6,90	7 786 891	7,34	10 445 727	7,47
Субординированный долг*	925 336	5,553	901 084	5.882	936 334	4,857	908 651	4,867
Операции «Репо»	-	-	18 589 041	1,11	-	-	-	-
Итого	**12 961 002**	**8,99**	**37 266 656**		**8 723 225**		**11 354 378**	

* субординированный долг дан без учета выпущенных субординированных облигаций.

По состоянию на 01.04.13г. операции Репо отсутствуют. Финансовыми инструментами по операциям Репо (на 01.01.12г) являютя Казначейские облигации Минфина (41%) и Ноты Национального Банка (51%).

Валютная структура привлечения тыс. тенге

Виды валют	01.01.2011		01.01.2012		01.01.2013		01.04.2013	
	Объем	Доля в %	Объем	Доля в %	Объем	Доля в %	Объем	Доля в %
Тенге	10 615 488	81,90	34 589 669	92,82	7 337 370	84,05	10 139 640	89,26
Доллары США	266 669	2,06	724 839	1,95	305 966	3,52	264 442	2,34
Евро	1 071 067	8,26	981 908	2,63	1 079 889	12,43	950 296	8,40
Прочие валюты	1 007 778	7,78	970 240	2,60	-	-	-	-
Итого	**12 961 002**	**100**	**37 266 656**	**100**	**8 723 225**	**100**	**11 354 378**	**100**

Основная доля привлеченных средств по состоянию на 01.04.2013г. предоставлена в национальной валюте – 89,26%.

Средние процентные ставки привлеченных средств в разрезе валюты

Виды валют	Средние процентные ставки, %			
	01.01.2011	01.01.2012	01.01.2013	01.04.2013
Тенге	8,65	7,08	7,46	7,56
Доллары США	2,19	2,02	4,6	4,10
Евро	5,14	5,66	4,37	5,32
Прочие валюты	8,50	8	-	-

Сведения об имеющихся у эмитента открытых кредитных линиях от других организаций по состоянию на 01.04.13г.

№ п/п	Наименование соглашения	Срок размещения денежных средств в Банке	Сумма, тыс. тг
1.	Кредитное соглашение об обусловленном размещении средств б/н от 06.12.2007 г. с АО «Фонд развития предпринимательства «Даму»	До 01.12.2014 г.	3 050 000
2.	Кредитное соглашение об обусловленном размещении средств №11 от 15.04.2008 г. с АО «Фонд развития предпринимательства «Даму»	До 01.12.2014 г.	1 118 893
3.	Кредитное соглашение об обусловленном размещении средств №19 от 22.08.2008 г. с АО «Фонд развития предпринимательства «Даму»	До 01.12.2014 г.	1 000 000
4.	Кредитное соглашение № 8 - ДР по финансированию проектов малого и среднего предпринимательства от 12.01.2009 г. с АО «Фонд развития предпринимательства «Даму»	До 30.09.2015 г.	833 662
5.	Генеральное соглашение между акционерным обществом «Фонд национального благосостояния «Самрук-Казына», акционерным обществом «Фонд развития предпринимательства «Даму» и банками второго уровня о размещении средств в банках второго уровня для последующего кредитования субъектов малого и среднего предпринимательства №33-3СП от 14.02.2009 г.	До 29.02.2016 г.	3 300 000
6.	Кредитное соглашение № 10 ДР по финансированию проектов малого и среднего предпринимательства от 05.05.09г. с АО «Фонд развития предпринимательства «Даму»	До 30.09.2015 г.	25 634

7.	Кредитное соглашение о финансировании лизинговых сделок субъектов малого и среднего бизнеса №319-7-л от 10.11.11г. с АО «Фонд развития предпринимательства «Даму»	До 01.01.2017г.	153 000
8.	Кредитный договор об обусловленном размещении средств №253-9-ЖП/Р от 25.11.10г. с АО «Фонд развития предпринимательства «Даму»	До 01.11.2015 г.	500 000
9.	Кредитный договор об обусловленном размещении средств №5-МКО/Р-206 от 20.09.10г. с АО «Фонд развития предпринимательства «Даму»	До 01.07.2015г.	500 000
	ИТОГО		**10 481 189**

3. Депозиты (вклады) клиентов.

За рассматриваемые периоды депозитная база Банка существенно улучшилась. Объем депозитов по состоянию на 01.04.13г. в целом по банку составляет 550,8 млрд. тенге, из них депозиты населения (вклады физических лиц) составляют 174 млрд. тенге или 31,6% от общего объема депозитов. Депозиты юридических лиц составляют 374,2 млрд. тенге или 67,9% от общего объема депозитов. По сравнению с первым кварталом прошлого года депозитная база возросла в 1,4 раза. Приток депозитов вызван созданием привлекательных условий для юридических и физических лиц относительно рынка.

1)Динамика депозитов в разрезе юридических и физических лиц

тыс.тг.

	01.01.2011		01.01.2012		01.01.2013		01.04.2013	
	объем	**доля %**	**объем**	**доля %**	**объем**	**доля %**	**объем**	**доля %**
Юридические лица	116 437 981	65,9	242 030 232	70.62	357 109 342	68,88	374 165 052	67,93
Физические лица	59 459 827	33,7	99 477 581	29.02	159 311 811	30,73	173 998 158	31,59
Начисленные проценты	782 246	0,4	1 234 553	0.36	2 008 765	0,39	2 625 130	0,48
Итого	**176 680 054**	**100**	**342 742 366**	**100**	**518 429 918**	**100**	**550 788 340**	**100**

Объем срочных депозитов и депозитов до востребования постоянно увеличивается. По состоянию на 01 апреля 2013 года в общей структуре депозитов Банка доля срочных депозитов

составляет 77,6%, тогда как доля депозитов до востребования – 22,3%. На 01.01.13г. объем срочных депозитов вырос на 58,4% по сравнению с аналогичным периодом прошлого года, объем депозитов до востребования возрос практически в 1,34 раза.

2)Динамика депозитов в разрезе срочных депозитов и депозитов до востребования

тыс. тг.

	01.01.2011		01.01.2012		01.01.2013		01.04.2013	
	объем	доля %	объем	доля %	объем	доля %	объем	доля %
Текущие счета и депозиты до востребования	49 973 577	28,3	100 497 953	29.32	134 665 603	25,98	123 053 699	22, 34
Срочные депозиты	126 706 477	71,7	242 244 413	70.68	383 764 315	74,02	427 734 641	77,66
Итого	**176 680 054**	**100**	**342 742 366**	**100**	**518 429 918**	**100**	**550 788 340**	**100**

3)Средние процентные ставки по депозитам юридических и физических лиц в разрезе валюты

	01.01.2011		01.01.2012		01.01.2013		01.04.2013	
	объем тыс. тг.	%	объем тыс. тг.	%	объем тыс. тг.	%	объем тыс. тг.	%
Тенге	137 378 280	6,13	302 586 751	6,13	442 334 463	5,29	464 167 961	5,43
Доллар США	34 489 131	7,63	32 220 563	7,63	69 604 108	5,96	80 653 396	5,68
Прочие валюты	4 812 643	7,17	7 935 052	7,17	6 491 347	4,49	5 966 983	4,31
Итого	**176 680 054**		**342 742 366**		**518 429 918**		**500 788 340**	

Данные по видам депозитов физических лиц с разбивкой по срокам размещения вкладов на 01.04.13г. показывают, что значительную долю в общем объеме депозитной базы физических лиц составляют депозиты со сроком размещения от 1 года до 5 лет (90,86%), депозиты до востребования – 6,94%, доля депозитов свыше от 1 до 3 месяцев составляет минимальное значение – 0,09%. Распределение доли по депозитам юридических лиц представляют следующую картину: депозиты от 1 года до 5 лет – 32,6%, депозиты до востребования - 29,82%, от 3 мес. до 1 года – 29,58%, от 1 до 3 мес. – 3,86%.

4)Информация по депозитам юридических и физических лиц с разбивкой по срокам размещения по состоянию на 01.04.13г.

тыс. тг.

	Юридические лица	доля %	Физические лица	доля %	Итого
До востребования и менее 1 месяца	112 146 102	29,82	12 119 877	6,94	124 265 979
От 1 до 3 мес.	14 506 383	3,86	165 253	0,09	14 671 636
От 3 мес. до 1 года	111 234 204	29,58	2 158 310	1,24	113 392 514
От 1 года до 5 лет	122 616 418	32,60	158 720 973	90,86	281 337 391
Свыше 5 лет	13 661 945	3,63	833 745	0,48	14 495 690
Начисленные %	1 934 959	0,51	690 171	0,40	2 625 130
Итого	**376 100 011**	**100**	**174 688 329**	**100**	**550 788 340**

5)Информация по депозитам юридических и физических лиц с разбивкой по срокам погашения* по состоянию на 01.04.2013г.

тыс.тг.

	Юридические лица	доля %	Физические лица	доля %	Итого**
До востребования и менее 1 месяца	134 140 529	35,67	24 300 817	13,91	158 441 346
От 1 до 3 мес.	52 406 201	13,93	3 626 733	2,08	56 032 934
От 3 мес. до 1 года	104 216 753	27,71	18 426 929	10,55	122 643 682
От 1 года до 5 лет	81 070 486	21,56	127 884 317	73,21	208 954 803

Свыше 5 лет	4 266 042	1,13	449 533	0,26	4 715 575
Итого	**376 100 011**	**100**	**174 688 329**	**100**	**550 788 340**

* срок, оставшийся до погашения

** начисленные % учтены вместе с суммой основного долга

Следует отметить, что в депозитной базе юридических лиц по срокам погашения преобладают депозиты до востребования и менее 1 месяца, доля которых по состоянию на 01.04.13г. составляет 35,67%. В разрезе депозитов физических лиц значительно преобладают депозиты по срокам погашения от 1 года до 5 лет (73,21%).

4. Выпуски долговых ценных бумаг.

По состоянию на 01.04.13г. в обращении находятся следующие виды облигаций АО «Цеснабанк» :

Третий выпуск облигаций в пределах первой облигационной программы	
Вид выпускаемых облигаций	именные купонные субординированные без обеспечения
Количество выпускаемых облигаций	3 000 000 000 (Три миллиарда) шт.
Общий объем выпуска	3 000 000 000 (Три миллиарда) тг..
Номинальная стоимость облигаций	1 (Один) тенге
Ставка вознаграждения	Купонная ставка плавающая, зависящая от уровня инфляции. Данная ставка пересматривается Советом Директоров каждые 6 месяцев и определяться по формуле: r = i + m где r – купонная ставка; i – инфляция, рассчитываемая как прирост/снижение индекса потребительских цен (значение индекса в процентах минус 100%), публикуемого Агентством Республики Казахстан по статистике за последние 12 месяцев, предшествующих двум месяцам до даты выплаты очередного купонного вознаграждения); m – фиксированная маржа в 1% годовых. Значение верхнего предела ставки устанавливается на уровне 10%, нижнего (при дефляции) – 6%. По состоянию на 01.04.13г. ставка вознаграждения равна 6,5% годовых от номинальной стоимости облигаций.
Дата начала обращения	28.06.06г.
Периодичность выплаты вознаграждения	2 раза в год
Дата погашения	28.06.14г.
Количество размещенных облигаций	2 930 582 000 шт.
Общий объем привлеченных средств от размещения облигаций.	2 805 915,7 тыс. тг.

Четвертый выпуск облигаций в пределах первой облигационной программы	
Вид выпускаемых облигаций	именные купонные ипотечные с обеспечением
Количество выпускаемых облигаций	4 000 000 000 (Четыре миллиарда) шт.

Общий объем выпуска	4 000 000 000 (Четыре миллиарда) тг..
Номинальная стоимость облигаций	1 (Один) тенге
Ставка вознаграждения	Купонная ставка плавающая, зависящая от уровня инфляции. Данная ставка пересматривается Советом Директоров каждые 6 месяцев и определяться по формуле: r = i + m где r – купонная ставка; i – инфляция, рассчитываемая как прирост/снижение индекса потребительских цен (значение индекса в процентах минус 100%), публикуемого Агентством Республики Казахстан по статистике за последние 12 месяцев, предшествующих двум месяцам до даты выплаты очередного купонного вознаграждения); m – фиксированная маржа в 1% годовых. Значение верхнего предела ставки устанавливается на уровне 10%, нижнего (при дефляции) – 6%. По состоянию на 01.04.13г. ставка вознаграждения равна 6,5% годовых от номинальной стоимости облигаций.
Дата начала обращения	14.12.06г.
Периодичность выплаты вознаграждения	2 раза в год
Дата погашения	14.12.15г.
Количество размещенных облигаций	2 520 000 000 шт.
Общий объем привлеченных средств от размещения облигаций.	2 304 564,6 тыс. тг.

Первый выпуск облигаций в пределах второй облигационной программы	
Вид выпускаемых облигаций	именные купонные без обеспечения
Количество выпускаемых облигаций	4 000 000 000 (Четыре миллиарда) шт.
Общий объем выпуска	4 000 000 000 (Четыре миллиарда) тг..
Номинальная стоимость облигаций	1 (Один) тенге
Ставка вознаграждения	Ставка вознаграждения – 7,5% годовых от номинальной стоимости облигаций.
Дата начала обращения	11.07.07г.
Периодичность выплаты вознаграждения	2 раза в год
Дата погашения	11.07.27г.
Количество размещенных облигаций	3 484 200 000 шт.
Общий объем привлеченных средств от размещения облигаций.	2 322 327,9 тыс.тг.

Второй выпуск облигаций в пределах второй облигационной программы	
Вид выпускаемых облигаций	именные купонные субординированные без обеспечения
Количество выпускаемых облигаций	5 500 000 000 (Пять миллиардов пятьсот миллионов) шт.
Общий объем выпуска	5 500 000 000 (Пять миллиардов пятьсот миллионов) тг.
Номинальная стоимость облигаций	1 (Один) тенге
Ставка вознаграждения	Ставка вознаграждения – 8% годовых от номинальной стоимости облигаций.
Дата начала обращения	13.04.11г.
Периодичность выплаты вознаграждения	2 раза в год
Дата погашения	13.04.18г.
Количество размещенных облигаций	5 500 000 000 шт.
Общий объем привлеченных средств от размещения облигаций.	5 500 001,5 тыс.тг.

Третий выпуск облигаций в пределах второй облигационной программы	
Вид выпускаемых облигаций	именные купонные без обеспечения
Количество выпускаемых облигаций	6 000 000 000 (Шесть миллиардов) шт.
Общий объем выпуска	6 000 000 000 (Шесть миллиардов) тг..
Номинальная стоимость облигаций	1 (Один) тенге
Ставка вознаграждения	Ставка вознаграждения – 6% годовых от номинальной стоимости облигаций.
Дата начала обращения	12.07.11г.
Периодичность выплаты вознаграждения	2 раза в год
Дата погашения	12.07.14г.
Количество размещенных облигаций	5 993 000 000 шт.
Общий объем привлеченных средств от размещения облигаций.	5 914 501,6 тыс.тг.

Четвертый выпуск облигаций в пределах второй облигационной программы	
Вид выпускаемых облигаций	именные купонные субординированные без обеспечения
Количество выпускаемых облигаций	4 500 000 000 (Четыре миллиарда пятьсот миллионов) шт.

Общий объем выпуска	4 500 000 000 (Четыре миллиарда пятьсот миллионов) тг..
Номинальная стоимость облигаций	1 (Один) тенге
Ставка вознаграждения	Ставка вознаграждения – 8% годовых от номинальной стоимости облигаций.
Дата начала обращения	30.06.11г.
Периодичность выплаты вознаграждения	2 раза в год
Дата погашения	30.06.18г.
Количество размещенных облигаций	4 500 000 000 шт.
Общий объем привлеченных средств от размещения облигаций.	3 979 508,6 тыс.тг.

Первый выпуск облигаций в пределах третьей облигационной программы	
Вид выпускаемых облигаций	именные купонные субординированные без обеспечения
Количество выпускаемых облигаций	5 000 000 000 (Пять миллиардов) шт.
Общий объем выпуска	5 000 000 000 (Пять миллиардов) тг..
Номинальная стоимость облигаций	1 (Один) тенге
Ставка вознаграждения	Ставка вознаграждения – 8% годовых от номинальной стоимости облигаций.
Дата начала обращения	01.02.12г.
Периодичность выплаты вознаграждения	2 раза в год
Дата погашения	01.02.19г.
Количество размещенных облигаций	5 000 000 000 шт.
Общий объем привлеченных средств от размещения облигаций.	4 765 365, 0 тыс.тг.

Второй выпуск облигаций в пределах третьей облигационной программы	
Вид выпускаемых облигаций	именные купонные субординированные без обеспечения
Количество выпускаемых облигаций	4 000 000 000 (Четыре миллиарда) шт.
Общий объем выпуска	4 000 000 000 (Четыре миллиарда) тг..
Номинальная стоимость облигаций	1 (Один) тенге
Ставка вознаграждения	Ставка вознаграждения – 8% годовых от номинальной стоимости облигаций.

Дата начала обращения	02.08.12г.
Периодичность выплаты вознаграждения	2 раза в год
Дата погашения	02.08.19г.
Количество размещенных облигаций	4 000 000 000 шт.
Общий объем привлеченных средств от размещения облигаций.	3 751 389, 4 тыс.тг.

Третий выпуск облигаций в пределах третьей облигационной программы	
Вид выпускаемых облигаций	именные купонные субординированные без обеспечения
Количество выпускаемых облигаций	6 000 000 000 (Шесть миллиардов) шт.
Общий объем выпуска	5 000 000 000 (Шесть миллиардов) тг..
Номинальная стоимость облигаций	1 (Один) тенге
Ставка вознаграждения	Ставка вознаграждения – 8% годовых от номинальной стоимости облигаций.
Дата начала обращения	02.08.12г.
Периодичность выплаты вознаграждения	2 раза в год
Дата погашения	02.08.19г.
Количество размещенных облигаций	6 000 000 000 шт.
Общий объем привлеченных средств от размещения облигаций.	5 646 561, 0 тыс.тг.

Четвертый * выпуск облигаций в пределах третьей облигационной программы	
Вид выпускаемых облигаций	именные купонные субординированные без обеспечения
Количество выпускаемых облигаций	900 000 000 (Девятьсот миллионов) шт.
Общий объем выпуска	900 000 000 (Девятьсот миллионов) тг..
Номинальная стоимость облигаций	1 (Один) тенге
Ставка вознаграждения	Ставка вознаграждения – 8% годовых от номинальной стоимости облигаций.
Дата начала обращения	19.03.13г.
Периодичность выплаты вознаграждения	2 раза в год
Дата погашения	19.03.20г.

Количество размещенных облигаций	900 000 000 шт.
Общий объем привлеченных средств от размещения облигаций.	832 317, 3 тыс.тг.

Пятый* выпуск облигаций в пределах третьей облигационной программы	
Вид выпускаемых облигаций	именные купонные субординированные без обеспечения
Количество выпускаемых облигаций	1 100 000 000 (Один миллиард сто миллионов) шт.
Общий объем выпуска	1 100 000 000 (Один миллиард сто миллионов) тг.
Номинальная стоимость облигаций	1 (Один) тенге
Ставка вознаграждения	Ставка вознаграждения – 8% годовых от номинальной стоимости облигаций.
Дата начала обращения	19.03.13г.
Периодичность выплаты вознаграждения	2 раза в год
Дата погашения	19.03.20г.
Количество размещенных облигаций	-
Общий объем привлеченных средств от размещения облигаций.	-

* - четвертый и пятый выпуски облигаций в пределах третьей облигационной программы являются безрейтинговыми и обращаются только на неорганизованном рынке.

Средства, полученные в результате выпуска и размещения облигаций, были использованы с целью диверсификации и увеличения срочности привлеченных ресурсов для поддержания ликвидности Банка, кредитования малого и среднего бизнеса, реализации программы ипотечного кредитования, кредитования реального сектора экономики.

5. Банками не заполняется.

ФИНАНСОВЫЕ РЕЗУЛЬТАТЫ

1. Анализ финансовых результатов.

За рассматриваемый период, начиная с 2010 года, наблюдается положительная динамика чистого дохода. В течение 2012 года получен чистый доход в размере 10 877 738 тыс. тенге, за I квартал 2013г. чистый доход составил 3 242 644 тыс. тенге.

Увеличение процентных доходов Банка за последние три года обусловлено ростом размера ссудного портфеля банка. Рост объемов вкладов клиентов повлиял на увеличение размера процентных платежей Банка. В то же время, чистый процентный доход также имеет тенденцию роста.

тыс.тг.

	01.01.2011	01.01.2012	01.01.2013	01.04.2013
Доходы, связанные с получением вознаграждения	21 153 546	34 630 413	56 227 637	16 903 940
Расходы, связанные с выплатой вознаграждения	13 861 496	19 058 295	27 660 742	8 923 693
Чистый доход, связанный с получением вознаграждения	**7 292 050**	**15 572 118**	**28 566 895**	**7 980 247**
Доходы, не связанные с получением вознаграждения	4 299 941	6 470 184	13 384 752	3 919 588
Расходы, не связанные с выплатой вознаграждения	8 543 153	13 542 996	19 900 502	5 908 186
Убытки от обесценения	2 245 348	3 124 498	8 165 121	2 081 263
Подоходный налог	117 536	1 235 296	3 008 286	667 742
Чистый доход	**685 954**	**4 139 512**	**10 877 738**	**3 242 644**

Анализ структуры доходов, связанных с получением вознаграждения за рассматриваемый период показывает, что основным источником этих доходов является ссудный портфель Банка. Соответственно, процентные доходы полученные по выданным займам занимают наибольшую долю, а именно 95,3% по итогам I квартала 2013г., 96,4% по итогам 2012 года; 95,6% и 93% в 2011 и 2010 годах. Удельный вес процентных доходов по ценным бумагам банка занимает относительно небольшую долю, отмечается увеличение его в 1 квартале 2013г. до 3,6%.

Доходы, связанные с получением вознаграждения

тыс.тг.

	01.01.2011		01.01.2012		01.01.2013		01.04.2013	
	доход	%	доход	%	доход	%	доход	%
По корреспондентским счетам и размещенным вкладам банка	127 239	0,6	245 107	0,7	388 718	0,7	154 051	0,9
По выданным банком займам	19 669 501	93,0	33 094 567	95,6	54 222 097	96,4	16 108 773	95,3
По ценным бумагам банка	632 911	3,0	771 466	2,2	1 324 383	2,4	606 595	3,6
Доходы, связанные с получ. возн.по опер."обратное РЕПО" с ц/б		0,0		0,0		0,0	6 906	0,0
Прочие доходы, связанные с получением банком вознаграждения	723 895	3,4	519 273	1,5	292 439	0,5	27 615	0,2
ИТОГО	**21 153 546**	**100**	**34 630 413**	**100**	**56 227 637**	**100**	**16 903 940**	**100**

В структуре расходов, связанных с выплатой вознаграждения, основную долю занимают расходы по привлеченным ресурсам на текущие и депозитные счета. Положительная динамика, т.е. рост с 88% в 2010 году до 89,2% в 2012 наблюдается и в показателях первого квартала 2013года.

С 2010 года наблюдается увеличение доли расходов, связанных с выплатой вознаграждений по субординированным долгам, что объясняется дополнительным выпуском банком субординированных облигаций.

Расходы, связанные с выплатой вознаграждения

тыс.тг.

	01.01.2011		01.01.2012		01.01.2013		01.04.2013	
	расход	%	расход	%	расход	%	расход	%
По корреспондентским/ текущим счетам и привлеченным вкладам клиентов	12 197 615	88,0	17 136 247	89,9	24 660 085	89,2	8 083 522	90,6
По полученным займам	3 221	0,0	1 429	0,0	261	0,0	-	
По ценным бумагам	1 053 673	7,6	902 569	4,7	747 455	2,7	198 273	2,2
Расходы, связанные с выпл. возн.по операциям "РЕПО" с ценными бумагами	45 018	0,3	14 495	0,1	183 254	0,7	50 567	0,6

Расходы, связанные с выплатой вознаграждения по субординированному долгу	561 969	4,1	1 003 555	5,3	2 069 687	7,5	591 331	6,6
ИТОГО	**13 861 496**	**100**	**19 058 295**	**100**	**27 660 742**	**100**	**8 923 693**	**100**

Доходы, не связанные с получением вознаграждения

тыс. тг.

	01.01.2011		01.01.2012		01.01.2013		01.04.2013	
	доход	%	доход	%	доход	%	доход	%
Доходы от операции с ин.валютой (нетто)	601 232	14,0	1 201 201	18,6	1 970 741	14,7	605 656	15,5
Доходы от операции с ЦБ (нетто)	-171 609	-4,0	-543 658	-8,4	325 773	2,4	-30 165	-0,8
Комиссионный доход	3 613 202	84,0	5 111 743	79,0	8 165 623	61,0	2 078 691	53,0
Доходы в виде дивидендов	45 825	1,1	39 624	0,6	18 415	0,1	68	0,0
Прочие операционные доходы, не связанные с получением вознаграждения	211 291	4,9	661 274	10,2	2 904 200	21,7	1 265 338	32,3
ИТОГО	**4 299 941**	**100**	**6 470 184**	**100**	**13 384 752**	**100**	**3 919 588**	**100**

В структуре непроцентных доходов Банка отмечается снижение удельного веса доходов от комиссионных сборов с 84% в 2010 году до 61% в 2012 году и по итогам I квартала 2013г. они составили 53%.

Расходы, не связанные с получением вознаграждения

тыс. тг.

	01.01.2011		01.01.2012		01.01.2013		01.04.2013	
	расход	%	расход	%	расход	%	расход	%
Комиссионный расход	305 730	3,6	443 778	3,3	2 125 022	10,7	775 154	13,1
Расходы на оплату труда и командировочные	3 190 365	37,3	5 589 816	41,3	8 521 173	42,8	2 293 051	38,8
Общехозяйственные расходы	1 984 153	23,2	3 678 036	27,2	4 581 293	23,0	1 421 501	24,1
Расходы по выплате налогов и других обязательных платежей в бюджет, за исключением КПН	435 467	5,1	602 887	4,5	786 868	4,0	197 614	3,3
Амортизационные отчисления	472 175	5,5	603 436	4,5	883 396	4,4	332 065	5,6
Расходы по аренде	2 155 263	25,2	2 625 043	19,4	3 002 750	15,1	888 801	15,0
ИТОГО	**8 543 153**	**100**	**13 542 996**	**100**	**19 900 502**	**100**	**5 908 186**	**100**

Структура непроцентных расходов координально не изменяется. Увеличение расходов, не связанных с выплатой вознаграждения, происходит вследствие значительного увеличения уровня деловой активности Банка, увеличения штатов и расширения географии, а также за счет увеличения общехозяйственных расходов и операционных расходов, не связанных с выплатой вознаграждения.

2. Коэффициенты.

	01.01.2011	01.01.2012	01.01.2013	01.04.2013
Показатели рентабельности				
Чистый доход на средние активы	0,34%	1,24%	2,05%	1,95%
Чистый доход на средний собственный капитал	3,71%	15,30%	26,96%	23,99%
Чистая процентная маржа (чист % дох / сред % активы)	4,39%	5,30%	3,80%	5,33%
Показатели ликвидности				
Кредиты к депозитам, %	86,70%	98,70%	92,7%	93,2%

Кредиты к активам, %	67,70%	77%	77,3%	77,3%
Депозиты / Итого обязательства, %	86,30%	84,40%	90,5%	90,3%
Капитал				
Капитал к активам, %	9,40%	7,50%	7,8%	8,1%
Капитал к депозитам, %	12,10%	9,60%	9,3%	9,8%
Другие показатели				
Ликвидные активы к совокупным активам, %	24,60%	18,90%	14,1%	11,4%
Ликвидные активы к депозитам, %	31,40%	24,30%	16,9%	13,8%
Депозиты к совокупным активам, %	78,10%	78,10%	83,4%	82,9%

Показатели рентабельности ROA (чистый доход на средние активы) и ROE (чистый доход на средний собственный капитал), как основные критерии доходности, отражают положительную динамику чистого дохода за последние отчетные периоды и увеличились, соответственно, с 0,34% до 2,05% и 3,71% до 26,96% соответственно

3. Исполнение пруденциальных нормативов.

Показатели	Норма-тив	Данные			
		01.01.2011	01.01.2012	01.01.2013	01.04.2013
Коэффициент достаточности собственного капитала (k1-1)	>=0,05	0,101	0,070	0,064	0,076
Коэффициент достаточности собственного капитала (k1-2)	>=0,05	0,107	0,078	0,067	0,079
Коэффициент достаточности собственного капитала (k2)	>=0,1	0,123	0,119	0,118	0,123
Коээфициент максимального размера риска на одного заемщика, не связанного с банком особыми отношениями - (k3)	<=0,25	0,202	0,233	0,208	0,250
Коэффициент максимального размера риска на одного заемщика (группы заемщиков), связанного с банком особыми отношениями - (k3.1)	<=0,1	0,057	0,048	0,100	0,089
Коэффициент суммы рисков по заемщикам, связанным с банком особыми отношениями (Ро)	<=1	0,074	0,059	0,158	0,149
Коэффициент максимального размера бланкового кредита (Бк)	<=0,1	0,019	0,060	0,025	0,005
Коэффициент совокупной суммы рисков на одного заемщика, рамер каждого из которых превышает 10% от собственного капитала (Рк)	<=5	3,000	2,571	1,698	1,744
Коэффициент текущей ликвидности (к4)	>=0,3	0,701	0,538	0,485	0,521
Коэффициент срочной ликвидности k4-1	>=1	13,454	6,479	9,979	10,648
Коэффициент срочной ликвидности k4-2	>=0,9	5,854	3,054	4,754	4,109
Коэффициент срочной ликвидности k4-3	>=0,8	2,700	2,596	3,856	2,221

Коэффициент срочной валютной ликвидности k4-4	>=1	21,994	5,170	13,048	3,320
Коэффициент срочной валютной ликвидности k4-5	>=0,9	8,418	2,767	9,957	3,167
Коэффициент срочной валютной ликвидности k4-6	>=0,8	2,623	1,881	6,405	2,596
Коэффициент максимального размера инвестиций банка - (k6)	<= 0,5	0,402	0,256	0,287	0,258
Коэффициент максимального лимита краткосрочных обязательств перед нерезидентами (к7)	<= 1,0	0,116	0,034	0,038	0,022
Коэффициент капитализации банков к обязательствам перед нерезидентами Республики Казахстан (к8)	<=2,0	0,147	0,087	0,051	0,050
Коэффициент капитализации банков к обязательствам перед нерезидентами Республики Казахстан (к9)	<=3,0	0,147	0,087	0,051	0,050

За последние три года Банк не имел нарушений пруденциальных нормативов, установленных уполномоченным органом.

ДЕНЕЖНЫЕ ПОТОКИ

1. Краткий анализ денежных потоков Банка за три последних года.

За 2009г. в целом произошло уменьшение денежных средств на 1,5 млрд.тг. за счет выбытия средств в связи с гашением долговых ценных бумаг при положительной динамике денежных потоков от операционной и инвестиционной деятельности.

В 2010г. наблюдается приток денежных средств на 10,3 млрд. тг. в сравнении с началом года. При этом, денежные потоки от операционной деятельности в связи с выдачей займов, сбалансированы поступлением денег от привлеченных вкладов. Инвестиционная деятельность характеризуется оттоком денежных средств в связи с приобретением финансовых активов. Основными направлениями денежных потоков от финансовой деятельности являлись поступления от продажи акций Банка и отток денежных средств в связи с погашением долговых ценных бумаг.

За 2011г. произошло уменьшение денежных средств от операционной деятельности на 24 млрд. тг. в связи с активным предоставлением займов клиентам Банка. Небольшой приток наблюдался от инвестиционной деятельности (1 млрд. тг.), а также значительный приток денежных средств в объеме 19 млрд. тг., связанных с выпуском и размещением акций и облигаций Банка.

В 2012г. основные потоки денежных средств от операционной деятельности в части выбытия связаны с выдачей кредитов клиентам Банка в объеме 146,5 млрд.тг. При этом, приток денежных средств обеспечивался в основном, за счет текущих счетов и депозитов клиентов (173,7 млрд.тг.)

Инвестиционная деятельность характеризуется оттоком денежных средств в связи с приобретением финансовых активов, в основном, ценных бумаг, удерживаемых до срока погашения (24,2 млрд. тг.) Приток денежных средств от финансовой деятельности связан с поступлением денег от размещения выпущенных долговых ценных бумаг (3,4 млрд. тг.), поступления акционерного капитала (5,0 млрд. тг.), а также поступлений от привлеченного субординированного долга (15,8 млрд. тг.) Оттоки денежных средств связаны с погашением субординированного долга и облигаций Банка (5,2 млрд. тг).

ДРУГАЯ СУЩЕСТВЕННАЯ ИНФОРМАЦИЯ

1. Выданные гарантии.

На 01 апреля 2013 года Банком выдано или подтверждено гарантий на общую сумму 52 896 296. тенге, в т.ч. десять наиболее крупных гарантий составляет сумму 24 455 502 тыс. тенге, которые представлены в следующей таблице:

№ п/п	Наименование организаций, в обеспечение обязательств, которых выданы гарантии	Сроки действия (дата списания)	Сумма, в тыс. тенге
1	Астанинский филиал фирмы "Mabco constructions s.a " (Мабко констракшнз с.а.)	31.12.13	7 000 000
2	АФК "CRS-Credito per la Ricostruzione e lo Sviluppo SA." -ЧРС-Кредито пер ла Рикоструционе э ло Звилуппо СА"-.	31.12.13	5 196 443
3	ТОО "TNS-INTEC"	01.07.15	1 953 045
4	ТОО "ЗИП-Петропавловск"	30.04.14	1 860 000
5	ТОО "КуУз"	30.04.14	1 812 000
6	ТОО "Нур Тай-Агро"	30.04.14	1 754 300
7	ТОО "Костанайская Нива-2012"	30.04.14	1 366 100
8	ТОО "Агросоюз Сервис"	30.12.13	1 356 875
9	ТОО "АКМ-ПЛАНУМ"	16.12.13	1 315 556
10	Астанинский филиал фирмы "Mabco constructions s.a " (Мабко констракшнз с.а.)	31.12.13	841 183
	ИТОГО		**24 455 502**

Председатель Правления Д.Жақсыбек

Главный бухгалтер Н.Багаутдинова

Приложение 1

Физические лица

№п/п	Ф.И.О.	Дата рождения	Основания для признания аффиллированности	Дата появления аффиллированности	Примечание
1	**Джаксыбеков Серик Рыскельдинович**	**01.03.1956**	**пп. 3) п.1 ст 64**	**15.11.1990**	**Председатель Совета Директоров АО "Корпорация "Цесна"**
2	Джаксыбеков Адильбек Рыскельдинович	26.07.1954	пп. 2) п.1 ст 64	15.11.1990	брат, отец Жақсыбек Д.Ә ., супруг Джаксыбековой Л.И.
3	Серік Данара	25.04.1984	пп.2) п.1 ст 64	25.04.1997	дочь
4	Джаксыбеков Ильяс Серикович	25.02.1987	пп. 2) п.1 ст 64	25.04.1997	сын
5	Батпенова Гульнар Рыскельдыевна	14.12.1958	пп. 2) п.1 ст 64	15.11.1990	сестра
6	Джаксыбекова Галина Кубаевна	16.05.1959	пп. 2) п.1 ст 64	25.04.1997	супруга
7	Мусин Кубай Мусинович	15.09.1930	пп. 2) п.1 ст 64	25.04.1997	отец супруги
8	Мусина Муслима Омаровна	31.12.1930	пп. 2) п.1 ст 64	25.04.1997	мать супруги
9	Мусин Аслан Кубаевич	11.01.1956	пп. 2) п.1 ст 64	25.04.1997	брат супруги
10	**Еденбаев Еркегали Серикович**	**19.12.1975**	**пп. 3) п.1 ст 64**	**14.01.2008**	**Председатель Правления АО "Корпорация "Цесна", Член Совета Директоров АО "Корпорация "Цесна", Председатель Совета Директоров АО "Цеснабанк", Председатель Совета директоров АО "Цесна Капитал", Председатель Совета директоров АО "Финансовый холдинг "Цесна", Член Совета Директоров АО "Концерн "Цесна-Астык"**
11	Еденбаева Диляра Тлеужановна	15.01.1984	пп 2) п.1 ст.64	29.04.2008	супруга
12	Еденбай Жандос Еркеғалиұлы	16.11.2009	пп 2) п.1 ст.64	16.11.2009	сын
13	Еденбаева Амина Шариповна	27.12.1944	пп 2) п.1 ст.64	29.04.2008	мать
14	Еденбаева Салтанат Сериковна	28.10.1965	пп 2) п.1 ст.64	29.04.2008	сестра
15	Еденбай Ермек Серик-улы	21.02.1967	пп 2) п.1 ст.64	29.04.2008	брат
16	Тыштыкова Умитжан Айткожиновна	15.05.1951	пп 2) п.1 ст.64	29.04.2008	мать
17	Камиева Дина Тлеужановна	18.10.1972	пп 2) п.1 ст.64	29.04.2008	сестра супруги
18	**Мещеряков Николай Ильич**	**01.12.1956**	**пп.3) п.1 ст 64**	**21.11.2008**	**Член Совета Директоров АО "Корпорация "Цесна", член Совета директоров АО "Цеснабанк", крупный акционер и Член Совета директоров АО "ГОЛД ПРОДУКТ", крупный участник ТОО "ЭкоАгро Продукт", крупный участник ТОО "УНИТРЕЙД", Председатель Совета Директоров АО "Концерн "Цесна-Астык"**
19	Мещерякова Валентина Лукьяновна	22.11.1927	пп 2) п.1 ст.64	21.11.2008	мать, бабушка Мещерякова Ильи Николаевича
20	Мещеряков Илья Николаевич	05.12.1982	пп 2) п.1 ст.64	21.11.2008	сын, член Наблюдательного совета ТОО "Астык Логистик", Генеральный директор АО "Концерн "Цесна-Астык"
21	Отепова Евгения Николаевна	01.07.1984	пп 2) п.1 ст.64	21.11.2008	дочь, сестра Мещерякова Ильи Николаевича
22	Шроо Галина Ильинична	30.01.1950	пп 2) п.1 ст.64	21.11.2008	сестра
23	Мещеряков Владимир Ильич	01.08.1934	пп 2) п.1 ст.64	21.11.2008	брат
24	Мещеряков Виктор Ильич	01.03.1939	пп 2) п.1 ст.64	21.11.2008	брат
25	Мещерякова Ульяна Ильинична	06.12.2007	пп 2) п.1 ст.64	21.11.2008	внучка, дочь Мещерякова Ильи Николаевича
26	Мещеряков Максим Ильич	06.11.2010	пп 2) п.1 ст.64	06.11.2010	внук, сын Мещерякова Ильи Николаевича
27	Отепов Осман Тимурович	28.02.2011	пп 2) п.1 ст.64	28.02.2011	внук
28	Отепов Алан Тимурович	06.03.2013	пп 2) п.1 ст.64	06.03.2013	внук
29	Мещерякова Татьяна Георгиевна	23.01.1957	пп.2) п.1 ст 64	21.11.2008	супруга, мать Мещерякова Ильи Николаевича
30	Сироткина Анастасия Васильевна	05.01.1925	пп 2) п.1 ст.64	21.11.2008	мать супруги

31	Селецкая Наталья Николаевна	19.01.1945	пп 2) п.1 ст.64	21.11.2008	сестра супруги
32	Бургардт Елена Георгиевна	01.06.1952	пп 2) п.1 ст.64	21.11.2008	сестра супруги
33	Мещерякова Юлия Анатольевна	26.05.1981	пп 2) п.1 ст.64	01.06.2012	супруга Мещерякова Ильи Николаевича
34	Кононова Татьяна Ильинична	29.05.1951	пп 2) п.1 ст.64	01.06.2012	мать супруги Мещерякова Ильи Николаевича
35	Кононов Анатолий Степанович	02.01.1949	пп 2) п.1 ст.64	01.06.2012	отец супруги Мещерякова Ильи Николаевича
36	Кононов Антон Анатольевич	18.07.1972	пп 2) п.1 ст.64	01.06.2012	брат супруги Мещерякова Ильи Николаевича
37	**Завгородняя Елена Вячеславовна**	**26.06.1969**	**пп.3) п.1 ст 64**	**08.08.2008**	**Член Правления АО "Корпорация "Цесна", член Совета директоров АО "Авиакомпания "Ақ Сұңқар"**
38	Завгородний Александр Викторович	12.08.1969	пп 2) п.1 ст.64	08.08.2008	супруг
39	Завгородняя Ксения Александровна	11.05.1991	пп 2) п.1 ст.64	08.08.2008	дочь
40	Завгородняя Ева Александровна	27.01.2007	пп 2) п.1 ст.64	08.08.2008	дочь
41	Бобнева Анна Васильевна	18.06.1948	пп 2) п.1 ст.64	08.08.2008	мать
42	Бобнев Вячеслав Александрович	26.06.1944	пп 2) п.1 ст.64	08.08.2008	отец
43	Кузьмина Марина Вячеславовна	20.04.1975	пп 2) п.1 ст.64	08.08.2008	сестра
44	Завгородняя Валентина Ивановна	20.10.1948	пп 2) п.1 ст.64	08.08.2008	мать супруга
45	Завгородний Виктор Васильевич	30.03.1949	пп 2) п.1 ст.64	08.08.2008	отец супруга
46	Завгородний Василий Викторович	24.02.1975	пп 2) п.1 ст.64	08.08.2008	брат супруга
47	**Жақсыбек Дәурен Әділбекұлы**	**30.06.1978**	**пп 3) п.1 ст.64**	**22.04.2005**	**Председатель Правления АО "Цеснабанк", Член Совета директоров АО "Цеснабанк", Член Совета директоров АО "Корпорация "Цесна", Член Наблюдательного совета ТОО "Медет-Холдинг", Председатель Совета Директоров АО "Дочерняя организация АО "Цеснабанк" Страховая компания "Цесна Гарант", Член Совета директоров АО "Цесна-Капитал", член Совета Директоров АО «Концерн «Цесна-Астык»**
48	Джаксыбеков Адильбек Рыскельдинович	20.07.1954	пп 2) п.1 ст.64	22.04.2005	отец
49	**Джаксыбекова Ляззат Ибрагимовна**	**14.07.1955**	**пп 2) п.1 ст.64**	**22.04.2005**	**мать Жақсыбек Д. Ә., Председатель Правления ТОО "Газета "Инфо-Цес", Председатель Наблюдательного совета ТОО "Медет-холдинг"**
50	Жақсыбек Лейла Дәуренқызы	20.08.2004	пп 2) п.1 ст.64	22.04.2005	дочь
51	Жақсыбек Адель Дәуренқызы	29.07.2007	пп 2) п.1 ст.64	29.07.2007	дочь
52	Жаксыбек Жанна Муратовна	06.07.1980	пп 2) п.1 ст.64	22.04.2005	супруга
53	Баймухамбетов Мурат Альмуратович	07.07.1957	пп 2) п.1 ст.64	22.04.2005	отец супруги
54	Баймуханбетова Кулян Абдрахмановна	25.08.1957	пп 2) п.1 ст.64	22.04.2005	мать супруги
55	Баймухамбетов Азамат Муратович	25.12.1981	пп 2) п.1 ст.64	22.04.2005	брат супруги
56	Капаров Зайкен Ибрагимович	12.06.1952	пп 2) п.1 ст.64	22.04.2005	брат Джаксыбековой Л.И.
57	Капарова Жанат Ибраимовна	15.04.1954	пп 2) п.1 ст.64	22.04.2005	сестра Джаксыбековой Л.И.
58	**Фогель Виктор Генрихович**	**24.07.1948**	**пп 3) п.1 ст.64**	**17.12.1998**	**Член Совета Директоров АО "Цеснабанк", Председатель Правления ТОО "Медет-Холдинг", Первый Заместитель Председателя Правления ТОО "Газета "Инфо-Цес", член Совета директоров АО "Финансовый холдинг "Цесна"**
59	Фогель Денис Викторович	20.11.1975	пп 2) п.1 ст.64	17.12.1998	сын
60	Фогель Роман Викторович	11.05.1982	пп 2) п.1 ст.64	17.12.1998	сын

61	Фогель Дарья Денисовна	14.09.2000	пп 2) п.1 ст.64	14.09.2000	внучка
62	Фогель Анастасия Денисовна	17.05.2005	пп 2) п.1 ст.64	17.05.2005	внучка
63	Фогель Ролан Романович	15.12.2005	пп 2) п.1 ст.64	15.12.2005	внук
64	Фогель Руфина Романовна	28.04.2008	пп 2) п.1 ст.64	28.04.2008	внучка
65	Фогель Александр Андреевич	29.01.1951	пп 2) п.1 ст.64	17.12.1998	брат
66	Соловей Фрида Андреевна	25.05.1938	пп 2) п.1 ст.64	17.12.1998	сестра
67	Фогель Тамара Константиновна	06.03.1947	пп 2) п.1 ст.64	17.12.1998	супруга
68	Батурова Виктория Викторовна	06.06.1971	пп 2) п.1 ст.64	17.12.1998	дочь
69	Пивоварова Нина Алексеевна	11.01.1921	пп 2) п.1 ст.64	17.12.1998	мать супруги
70	Рыжих Надежда Радионовна	18.08.1952	пп 2) п.1 ст.64	17.12.1998	сестра супруги
71	Фогельзанг Юрий Радионович	20.05.1955	пп 2) п.1 ст.64	17.12.1998	брат супруги
72	Фогельзанг Галина Радионовна	19.01.1958	пп 2) п.1 ст.64	17.12.1998	сестра супруги
73	Фогельзанг Виктор Радионович	25.03.1951	пп 2) п.1 ст.64	17.12.1998	брат супруги
74	Фогельзанг Николай Радионович	13.12.1959	пп 2) п.1 ст.64	17.12.1998	брат супруги
75	**Якупбаев Рустам Куатович**	**01.05.1977**	**пп.3) п.1 ст 64**	**30.06.2011**	**Первый Заместитель Председателя Правления АО "Цеснабанк" - член Правления**
76	Якупбаева Юлия Константиновна	16.04.1977	пп 2) п.1 ст.64	30.06.2011	супруга
77	Куат Дәлила Рустамқызы	26.06.2001	пп 2) п.1 ст.64	30.06.2011	дочь
78	Куат Дәулет Рустамұлы	13.11.2006	пп 2) п.1 ст.64	30.06.2011	сын
79	Якупбаев Куат Талгатбекович	19.03.1948	пп 2) п.1 ст.64	30.06.2011	отец
80	Якупбаева Ольга Александровна	02.03.1956	пп 2) п.1 ст.64	30.06.2011	мать
81	Ботвин Константин Владимирович	06.08.1956	пп 2) п.1 ст.64	30.06.2011	отец супруги
82	Ботвина Екатерина Геннадиевна	04.08.1956	пп 2) п.1 ст.64	30.06.2011	мать супруги
83	Ботвина Елена Константиновна	26.08.1988	пп 2) п.1 ст.64	30.06.2011	сестра супруги
84	Ботвин Владимир Александрович	25.10.1930	пп 2) п.1 ст.64	30.06.2011	дед супруги
85	**Ордабаев Галым Жуманович**	**30.03.1955**	**пп.3) п.1 ст 64**	**28.08.2002**	**Заместитель Председателя Правления АО "Цеснабанк", Председатель Совета директоров АО "Авиакомпания "Ақ Сұнкар"**
86	Нурмухамбетова Шекер	20.11.1933	пп 2) п.1 ст.64	28.08.2002	мать
87	Ордабаев Салим Жуманович	18.08.1959	пп 2) п.1 ст.64	28.08.2002	брат Ордабаева Г.Ж., Президент АО "Авиакомпания "Ақ Сұнкар"
88	Ордабаев Касым Жуманович	16.03.1964	пп 2) п.1 ст.64	28.08.2002	брат
89	Ордабаев Рустем Жуманович	18.01.1971	пп 2) п.1 ст.64	28.08.2002	брат
90	Мактупова Шолпан Жумановна	16.04.1957	пп 2) п.1 ст.64	28.08.2002	сестра
91	Ордабаева Раушан Жумановна	11.09.1968	пп 2) п.1 ст.64	28.08.2002	сестра
92	Ордабаева Алия Галымовна	04.07.1978	пп 2) п.1 ст.64	28.08.2002	дочь
93	Ордабаева Сания Галымовна	19.09.1980	пп 2) п.1 ст.64	28.08.2002	дочь
94	Ордабаева Ажар Галымовна	19.12.1984	пп 2) п.1 ст.64	28.08.2002	дочь
95	Икромов Алишер Икромович	06.07.2006	пп 2) п.1 ст.64	06.07.2006	внук
96	Нуржаубай Ильяс Маргуланович	23.11.2009	пп 2) п.1 ст.64	23.11.2009	внук
97	Нұржаубай Диас Маргуланович	23.09.2011	пп 2) п.1 ст.64	23.09.2011	внук
98	Brunig Karina	18.08.2008	пп 2) п.1 ст.64	18.08.2008	внучка
99	Brunig Daniel	24.08.2011	пп 2) п.1 ст.64	24.08.2011	внук
100	Ордабаева Радишан Абусагитовна	05.11.1955	пп 2) п.1 ст.64	28.08.2002	супруга
101	Ильясов Айбек Абусагитович	16.06.1970	пп 2) п.1 ст.64	28.08.2002	брат супруги
102	Ильясова Гаухар Абусагитовна	01.10.1968	пп 2) п.1 ст.64	28.08.2002	сестра супруги
103	Ильясова Марал Абусагитовна	01.03.1952	пп 2) п.1 ст.64	28.08.2002	сестра супруги
104	**Балкенов Самат Балкенович**	**13.05.1976**	**пп.3) п.1 ст 64**	**18.09.2006**	**Заместитель Председателя Правления АО "Цеснабанк" - Член Правления, управляющий директор**

					Tsesna International BV
105	Кадирова Тиштык Кадировна	02.04.1942	пп 2) п.1 ст.64	18.09.2006	мать
106	Игенбаев Мурат Балкенович	10.02.1963	пп 2) п.1 ст.64	18.09.2006	брат
107	Игенбаева Бахыт Балкеновна	26.02.1965	пп 2) п.1 ст.64	18.09.2006	сестра
108	Миркалиева Бахытгуль Балкеновна	08.08.1966	пп 2) п.1 ст.64	18.09.2006	сестра
109	Игенбаев Мереке Балкенович	05.05.1969	пп 2) п.1 ст.64	18.09.2006	брат
110	Балкенова Асель Бахитовна	02.12.1978	пп 2) п.1 ст.64	18.09.2006	супруга
111	Балкенов Саги Саматұлы	19.11.2004	пп 2) п.1 ст.64	18.09.2006	сын
112	Балкенов Санжар Саматулы	27.06.2012	пп 2) п.1 ст.64	27.06.2012	сын
113	Даутбаева Нурбагиля Садыковна	09.08.1951	пп 2) п.1 ст.64	18.09.2006	мать супруги
114	Даутбаев Асыл Бахытович	04.08.1973	пп 2) п.1 ст.64	18.09.2006	брат супруги
115	Даутбаев Алмас Бахытович	26.10.1981	пп 2) п.1 ст.64	18.09.2006	брат супруги
116	**Алдашов Марс Бактиярович**	**21.08.1977**	**пп.3) п.1 ст 64**	**21.05.2007**	**Заместитель Председателя Правления АО "Цеснабанк" - член Правления**
117	Алдашов Бактияр Абулаирович	23.02.1954	пп 2) п.1 ст.64	21.05.2007	отец
118	Таттибаева Нуршат Оспанова	23.02.1956	пп 2) п.1 ст.64	21.05.2007	мать
119	Бактияр Арна	25.04.1984	пп 2) п.1 ст.64	21.05.2007	сестра
120	Бексеитова Аяжан Токтаровна	22.08.1981	пп 2) п.1 ст.64	21.05.2007	супруга
121	Бактияр Арсен Марсұлы	27.03.2004	пп 2) п.1 ст.64	21.05.2007	сын
122	Бактияр Айнара Марскызы	05.02.2008	пп 2) п.1 ст.64	05.02.2008	дочь
123	Бактияр Айзара Марскызы	05.02.2008	пп 2) п.1 ст.64	05.02.2008	дочь
124	Бексеитов Токтар Карибаевич	01.03.1959	пп 2) п.1 ст.64	21.05.2007	отец супруги
125	Бексеитова Бакыт Макановна	09.10.1959	пп 2) п.1 ст.64	21.05.2007	мать супруги
126	Бексеитов Ержан Токтарович	03.09.1983	пп 2) п.1 ст.64	21.05.2007	брат супруги
127	**Бойко Ольга Алексеевна**	**13.12.1957**	**пп.3) п.1 ст 64**	**20.11.2008**	**Заместитель Председателя Правления - Член Правления**
128	Бойко Владимир Николаевич	25.04.1957	пп 2) п.1 ст.64	20.11.2008	супруг
129	Ким Алена Владимировна	05.03.1980	пп 2) п.1 ст.64	20.11.2008	дочь
130	Бойко Александр Владимирович	19.06.1984	пп 2) п.1 ст.64	20.11.2008	сын
131	Ким Артем Витальевич	27.08.2004	пп 2) п.1 ст.64	20.11.2008	внук
132	Ким Никита Витальевич	03.02.2010	пп 2) п.1 ст.64	03.02.2010	внук
133	Бойко Роман Александрович	15.09.2012	пп 2) п.1 ст.64	15.09.2012	внук
134	Щукин Алексей Митрофанович	05.03.1920	пп 2) п.1 ст.64	20.11.2008	отец
135	Щукин Алексей Алексеевич	06.05.1964	пп 2) п.1 ст.64	20.11.2008	брат
136	Бойко Николай Андреевич	24.04.1928	пп 2) п.1 ст.64	20.11.2008	отец супруга
137	Бойко Александр Николаевич	30.05.1955	пп 2) п.1 ст.64	20.11.2008	брат супруга
138	Щукина Людмила Николаевна	20.04 1967	пп 2) п.1 ст.64	20.11.2008	сестра супруга
139	**Шаймерденова Сауле Сансызбаевна**	**16.04.1968**	**пп.3) п.1 ст 64**	**20.11.2008**	**Управляющий директор АО "Цеснабанк" - член Правления**
140	Шаймерденов Сансызбай Кусаинович	03.07.1939	пп 2) п.1 ст.64	20.11.2008	отец
141	Шаймерденов Аскар Сансызбаевич	05.01.1975	пп 2) п.1 ст.64	20.11.2008	брат
142	Шаймерденова Асия Сансызбаевна	20.01.1973	пп 2) п.1 ст.64	20.11.2008	сестра
143	Шаймерденов Руслан Маратович	13.01.1987	пп 2) п.1 ст.64	20.11.2008	сын
144	**Батырбекова Жамила Болатовна**	**07.07.1977**	**пп.3) п.1 ст 64**	05.11.2008	**Управляющий директор АО "Цеснабанк" - член Правления**
145	Суиндиков Нурдаулет Мыктыбекович	26.06.1980	пп 2) п.1 ст.64	05.11.2008	супруг
146	Мыктыбекова Алтынай	29.04.2007	пп 2) п.1 ст.64	05.11.2008	дочь

	Нурдаулетқызы				
147	Мыктыбеков Альтемир Нурдаулетович	16.01.2009	пп 2) п.1 ст.64	16.01.2009	сын
148	Мықтыбекова Айсана Нұрдәулетқызы	14.05.2012	пп 2) п.1 ст.64	14.05.2012	дочь
149	Батырбеков Болат Мухитбекович	01.01.1950	пп 2) п.1 ст.64	05.11.2008	отец
150	Батырбекова Рабия	09.04.1952	пп 2) п.1 ст.64	05.11.2008	мать
151	Батырбеков Саят Болатович	16.05.1974	пп 2) п.1 ст.64	05.11.2008	брат
152	Суиндикова Нурсауле Мыктыбековна	27.11.1975	пп 2) п.1 ст.64	05.11.2008	сестра супруга
153	Суиндикова Нурбиби Мыктыбек-кызы	28.01.1987	пп 2) п.1 ст.64	05.11.2008	сестра супруга
154	Суиндикова Нуржамал Мыктыбековна	31.07.1986	пп 2) п.1 ст.64	05.11.2008	сестра супруга
155	**Нургазин Мурат Маралович**	**14.03.1973**	**пп.3) п.1 ст 64**	**03.12.2010**	**Заместитель Председателя Правления - Член Правления**
156	Нургазин Марал Мукашевич	04.01.1945	пп 2) п.1 ст.64	03.12.2010	отец
157	Беркимбаева Кульбарам Бейсеновна	20.02.1949	пп 2) п.1 ст.64	03.12.2010	мать
158	Нургазин Данияр Маралович	25.07.1980	пп 2) п.1 ст.64	03.12.2010	брат
159	Нургазина Гульназ Курмангазыевна	22.03.1973	пп 2) п.1 ст.64	03.12.2010	супруга
160	Марал Гауһар Мұратқызы	23.10.1998	пп 2) п.1 ст.64	03.12.2010	дочь
161	Марал Камила Муратқызы	29.04.2004	пп 2) п.1 ст.64	03.12.2010	дочь
162	Марал Айғаным Мұратқызы	06.10.2008	пп 2) п.1 ст.64	03.12.2010	дочь
163	Сегизбаева Каракозайым Умирзаковна	20.02.1950	пп 2) п.1 ст.64	03.12.2010	мать супруги
164	Чалгынбаев Курмангазы Джапарович	11.09.1941	пп 2) п.1 ст.64	03.12.2010	отец супруги
165	Чалгынбаев Акылбек Курмангазиевич	06.08.1976	пп 2) п.1 ст.64	03.12.2010	брат супруги
166	Чалгынбаева Гульмира Курмангазиевна	19.05.1969	пп 2) п.1 ст.64	03.12.2010	сестра супруги
167	**Егизбаев Серижан Каримович**	**05.11.1971**	**пп.3) п.1 ст 64**	**15.06.2011**	**Заместитель Председателя Правления - Член Правления**
168	Муханова Сагат	07.05.1935	пп 2) п.1 ст.64	15.06.2011	мать
169	Егизбаева Аида Абыловна	18.11.1981	пп 2) п.1 ст.64	15.06.2011	супруга
170	Егизбаев Жан Серижанович	12.10.2004	пп 2) п.1 ст.64	15.06.2011	сын
171	Мурадов Абыл Дарханович	31.12.1952	пп 2) п.1 ст.64	15.06.2011	отец супруги
172	Тулебаева Виктория Абильмажиновна	17.05.1957	пп 2) п.1 ст.64	15.06.2011	мать супруги
173	Мурадов Ролан Абылович	02.10.1976	пп 2) п.1 ст.64	15.06.2011	брат супруги
174	Мурадов Руслан Абылович	16.09.1977	пп 2) п.1 ст.64	15.06.2011	брат супруги
175	**Мухамбетов Марат Мейрманович**	**27.08.1960**	**пп.3) п.1 ст 64**	04.03.2013 года	**Заместитель Председателя Правления - Член Правления АО "Цеснабанк"**
176	Мешитбаева Индира Даниковна	07.11.1966	пп 2) п.1 ст.64	04.03.2013 года	супруга
177	Мейрман Канат Маратулы	23.05.1984	пп 2) п.1 ст.64	04.03.2013 года	сын
178	Мейрман Аида Мараткызы	07.03.1991	пп 2) п.1 ст.64	04.03.2013 года	дочь
179	Мейрман Айтуар Маратулы	19.01.2007	пп 2) п.1 ст.64	04.03.2013 года	сын
180	Мейрман Назира Мараткызы	21.01.2009	пп 2) п.1 ст.64	04.03.2013 года	дочь
181	Копбаева Калбуби	27.12.1937	пп 2) п.1 ст.64	04.03.2013 года	мать
182	Мухамбетова Венера Мейрмановна	24.11.1956	пп 2) п.1 ст.64	04.03.2013 года	сестра
183	Сайрамбекова Фарида Мейрмановна	10.01.1959	пп 2) п.1 ст.64	04.03.2013 года	сестра
184	Мухамбетова Гаухар Мейрмановна	17.02.1963	пп 2) п.1 ст.64	04.03.2013 года	сестра
185	Мухамбетова Дина Мейрмановна	30.01.1965	пп 2) п.1 ст.64	04.03.2013 года	сестра

186	Мешитбаев Данияр Данкович	27.10.1964	пп 2) п.1 ст.64	04.03.2013 года	брат супруги
187	Мешитбаев Дамир Даныкович	06.11.1968	пп 2) п.1 ст.64	04.03.2013 года	брат супруги
188	**Абдушев Азамат Куанович**	**19.08.1979**	**пп.3) п.1 ст 64**	**28.05.2012**	**Председатель Правления АО "Цесна-Капитал"**
189	Куан Арсен Азаматулы	19.03.2009	пп 2) п.1 ст.64	28.05.2012	сын
190	Қуан Қайсар Азаматұлы	09.07.2012	пп 2) п.1 ст.64	09.07.2012	сын
191	Абдушева Куралай Кенжебековна	08.03.1978	пп 2) п.1 ст.64	28.05.2012	супруга
192	Саутов Кенжебек Саутович	01.09.1938	пп 2) п.1 ст.64	28.05.2012	отец супруги
193	Саутова Бакыт Калиевна	24.11.1941	пп 2) п.1 ст.64	28.05.2012	мать супруги
194	Саутов Жанабай Кенжебекович	05.09.1960	пп 2) п.1 ст.64	28.05.2012	брат супруги
195	Саутов Болат Кенжебекович	25.06.1962	пп 2) п.1 ст.64	28.05.2012	брат супруги
196	Оразалина Сауле Кенжебековна	07.10.1964	пп 2) п.1 ст.64	28.05.2012	сестра супруги
197	**Касенова Динара Кадесовна**	**28.09.1978**	**пп.3) п.1 ст 64**	**21.12.2009**	**Член правления АО "Цесна Капитал"**
198	Касенов Максут Маратович	13.04.1979	пп 2) п.1 ст.64	21.12.2009	супруг
199	Касенова Ясмин Максутовна	28.04.2004	пп 2) п.1 ст.64	21.12.2009	дочь
200	Касенова Малика Максутовна	01.08.2007	пп 2) п.1 ст.64	21.12.2009	дочь
201	Касенов Искандер Максутович	06.11.2011	пп 2) п.1 ст.64	06.11.2011	сын
202	Сагадиев Кадес Хабибулинович	16.09.1943	пп 2) п.1 ст.64	21.12.2009	отец
203	Сагадиева Зауреш Кусаиновна	17.09.1948	пп 2) п.1 ст.64	21.12.2009	мать
204	Сагадиев Асан Кадесович	27.03.1969	пп 2) п.1 ст.64	21.12.2009	брат
205	Сагадиева Эльмира Кадесовна	19.01.1974	пп 2) п.1 ст.64	21.12.2009	сестра
206	Касенов Марат Зайнуллаевич	21.12.1952	пп 2) п.1 ст.64	21.12.2009	отец супруга
207	Касенова Роза Петровна	06.12.1955	пп 2) п.1 ст.64	21.12.2009	мать супруга
208	Кусаинова Динара Маратовна	22.02.1981	пп 2) п.1 ст.64	21.12.2009	сестра супруга
209	Касенов Ренат Маратович	28.06.1984	пп 2) п.1 ст.64	21.12.2009	брат супруга
210	Касенова Узбайла Садыковна	18.01.1930	пп 2) п.1 ст.64	21.12.2009	бабушка супруги
211	**Ткаченко Светлана Александровна**	**27.03.1971**	**пп.3) п.1 ст 64**	**11.01.2013**	**Член Правления АО "Цесна-Капитал"**
212	Шульга Раиса Александровна	08.05.1965	пп 2) п.1 ст.64	11.01.2013	сестра
213	Ткаченко Евгений Александрович	24.09.1977	пп 2) п.1 ст.64	11.01.2013	брат
214	Ткаченко Томирис Куанышевна	21.01.2003	пп 2) п.1 ст.64	11.01.2013	дочь
215	**Мукашев Базарбай Белялович**	**26.07.1950**	**пп.3) п.1 ст 64**	**11.01.2013**	**Член Правления АО "Цесна-Капитал"**
216	Мукашева Бахыт Алиевна	23.01.1951	пп 2) п.1 ст.64	11.01.2013	супруга
217	Мукашев Бахтияр Базарбаевич	10.01.1974	пп 2) п.1 ст.64	11.01.2013	сын
218	Бакирова Айнагуль Базарбаевна	20.02.1977	пп 2) п.1 ст.64	11.01.2013	дочь
219	Базарбаева Айнаш Бахтияровна	29.12.1996	пп 2) п.1 ст.64	11.01.2013	внучка
220	Базарбаев Алишер Бахтиярович	04.06.1998	пп 2) п.1 ст.64	11.01.2013	внук
221	Мукашева Индира Бахтияровна	21.11.2000	пп 2) п.1 ст.64	11.01.2013	внучка
222	Мукашева Аделя Бахтияровна	24.01.2012	пп 2) п.1 ст.64	11.01.2013	внучка
223	Кобенов Жанали Бекдербекович	05.10.2002	пп 2) п.1 ст.64	11.01.2013	внук
224	Кобенов Мадии Бекдербекович	19.03.1997	пп 2) п.1 ст.64	11.01.2013	внук
225	Ермухамбетова Айтбала Беляловна	01.08.1956	пп 2) п.1 ст.64	11.01.2013	сестра
226	**Equity Trust Co N.N.**		**пп.3) п.1 ст 64**	**03.01.2007**	**Управляющий директор Tsesna international BV**
227	**Смаилов Жанил Бахтыжанович**	**12.09.1978**	**пп.3) п.1 ст 64**	**22.02.2011**	**Председатель Правления АО "Дочерняя организация АО "Цеснабанк" Страховая компания "Цесна Гарант"**
228	Смаилов Бахтыжан	01.01.1948	пп 2) п.1 ст.64	22.02.2011	отец
229	Смаилова Аймбала Токеновна	18.08.1947	пп 2) п.1 ст.64	22.02.2011	мать
230	Смаилова Жанаргул Бахытжановна	27.10.1973	пп 2) п.1 ст.64	22.02.2011	сестра
231	Жаделова Гаухар Даулетбаевна	23.09.1983	пп 2) п.1 ст.64	22.02.2011	супруга
232	Смаилов Муслим Жанилович	29.06.2000	пп 2) п.1 ст.64	22.02.2011	сын

233	Смаилова Аида Жаниловна	01.12.2007	пп 2) п.1 ст.64	22.02.2011	дочь
234	Смаилов Абай Жанилович	07.06.2009	пп 2) п.1 ст.64	22.02.2011	сын
235	Жаделов Даулетбай Жалпарович	03.02.1953	пп 2) п.1 ст.64	22.02.2011	отец супруги
236	Жаделова Рахия Гинаятовна	26.11.1950	пп 2) п.1 ст.64	22.02.2011	мать супруги
237	Жаделов Ерболат Даулетбаевич	04.12.1977	пп 2) п.1 ст.64	22.02.2011	брат супруги
238	Жаделов Бекболат Даулетбаевич	05.11.1979	пп 2) п.1 ст.64	22.02.2011	брат супруги
239	Жаделова Камал	01.01.1927	пп 2) п.1 ст.64	22.02.2011	бабушка супруги
240	**Шевченко Владимир Викторович**	**04.08.1978**	**пп.3) п.1 ст 64**	**16.02.2011**	**Заместитель Председателя Правления АО "Дочерняя организация АО "Цеснабанк" Страховая компания "Цесна Гарант"**
241	Шевченко Виктор Алексеевич	24.07.1949	пп 2) п.1 ст.64	16.02.2011	отец
242	Шевченко Валентина Владимировна	07.01.1949	пп 2) п.1 ст.64	16.02.2011	мать
243	Шевченко Надежда Викторовна	04.08.1977	пп 2) п.1 ст.64	16.02.2011	сестра
244	Мирсалимова Нурия Фархатовна	13.12.1979	пп 2) п.1 ст.64	16.02.2011	супруга
245	Мирсалимов Фархат Мансурович	15.09.1947	пп 2) п.1 ст.64	16.02.2011	отец супруги
246	Мирсалимова Руфия Абдулхатовна	18.08.1946	пп 2) п.1 ст.64	16.02.2011	мать супруги
247	Мирсалимов Якуб Фархатович	14.07.1978	пп 2) п.1 ст.64	16.02.2011	брат супруги
248	Шевченко Полина Владимировна	12.09.2004	пп 2) п.1 ст.64	16.02.2011	дочь
249	Шевченко Григорий Владимирович	25.11.2006	пп 2) п.1 ст.64	16.02.2011	сын
250	Буланова Надежда Семеновна	22.06.1928	пп 2) п.1 ст.64	16.02.2011	бабушка
251	Айтыкина Лаля Якубовна	26.04.1925	пп 2) п.1 ст.64	16.02.2011	бабушка супруги
252	**Садвакасова Татьяна Александровна**	**20.01.1980**	**пп.3) п.1 ст 64**	**23.10.2009**	**Член Правления АО "Дочерняя организация АО "Цеснабанк" Страховая компания "Цесна Гарант"**
253	Балабанова Тамара Андреевна	14.07.1952	пп 2) п.1 ст.64	23.10.2009	мать
254	Балабанов Александр Викторович	10.07.1952	пп 2) п.1 ст.64	23.10.2009	отец
255	Балабанова Надежда Александровна	20.01.1974	пп 2) п.1 ст.64	23.10.2009	сестра
256	Садвакасов Нурлан Уралович	05.12.1970	пп 2) п.1 ст.64	23.10.2009	супруг
257	Садвакасов Денис Нурланович	07.07.2005	пп 2) п.1 ст.64	23.10.2009	сын
258	Садвакасова Ариадна Нурлановна	17.01.2011	пп 2) п.1 ст.64	17.01.2011	дочь
259	Штыбко Людмила Ивановна	15.08.1946	пп 2) п.1 ст.64	23.10.2009	мать супруга
260	Штыбко Владимир Васильевич	04.11.1981	пп 2) п.1 ст.64	23.10.2009	брат супруга
261	**Сиволапова Ирина Леонидовна**	**26.07.1963**	**пп.3) п.1 ст 64**	**13.03.2008**	**Член Правления ТОО "Медет-Холдинг"**
262	Сиволапова Екатерина Игоревна	12.11.1990	пп 2) п.1 ст.64	13.03.2008	дочь
263	Приображенских Татьяна Григорьевна	05.09.1939	пп 2) п.1 ст.64	13.03.2008	мать
264	**Табунщик Владимир Николаевич**	**02.04.1953**	**пп 3) п.1 ст.64**	**17.05.2000**	**Член Правления ТОО "Медет-холдинг"**
265	Табунщик Людмила Петровна	21.11.1952	пп 2) п.1 ст.64	17.05.2000	супруга
266	Табунщик Сергей Владимирович	16.05.1976	пп 2) п.1 ст.64	17.05.2000	сын
267	Сколубович Алена Владимировна	24.04.1980	пп 2) п.1 ст.64	17.05.2000	дочь
268	Табунщик Николай Петрович	11.06.1925	пп 2) п.1 ст.64	17.05.2000	отец
269	Табунщик Лилия Васильевна	08.11.1925	пп 2) п.1 ст.64	17.05.2000	мать
270	Табунщик Светлана Николаевна	17.01.1950	пп 2) п.1 ст.64	17.05.2000	сестра
271	Табунщик Татьяна Николаевна	06.08.1955	пп 2) п.1 ст.64	17.05.2000	сестра
272	Табунщик Александр Николаевич	27.07.1959	пп 2) п.1 ст.64	17.05.2000	брат

273	Табунщик Евгений Сергеевич	06.03.1999	пп 2) п.1 ст.64	17.05.2000	внук
274	Табунщик Екатерина Сергеевна	02.09.2009	пп 2) п.1 ст.64	02.09.2009	внучка
275	Сколубович Кирилл Сергеевич	18.06.2010	пп 2) п.1 ст.64	18.06.2010	внук
276	Солнцев Сергей Петрович	13.11.1955	пп 2) п.1 ст.64	17.05.2000	брат супруги
277	Солнцев Петр Дмитриевич	23.09.1929	пп 2) п.1 ст.64	17.05.2000	отец супруги
278	Солнцева Валентина Петровна	05.09.1928	пп 2) п.1 ст.64	17.05.2000	мать супруги
279	**Мусинов Арман Сабетканович**	**24.10.1977**	**пп.3) п.1 ст 64**	01.02.2013	**член Ревизионной комиссии ТОО "Медет-холдинг"**
280	Мусинов Сабеткан Жакиевич	13.02.1949	пп 2) п.1 ст.64	01.02.2013	отец
281	Мусинова Кульгайша Дуйсеновна	22.11.1956	пп 2) п.1 ст.64	01.02.2013	мать
282	Мейрбекова Айжан Сабеткановна	10.10.1983	пп 2) п.1 ст.64	01.02.2013	сестра
283	**Карменова Татьяна Федоровна**	**25.10.1961**	**пп.3) п.1 ст 64**	**17.08.1999**	**Член Правления - Исполнительный директор ТОО "Газета "Инфо-Цес"**
284	Подскочий Федор Иосифович	01.01.1930	пп 2) п.1 ст.64	17.08.1999	отец
285	Подскочая Валентина Антоновна	01.01.1936	пп 2) п.1 ст.64	17.08.1999	мать
286	Подскочий Евгений Федорович	27.08.1959	пп 2) п.1 ст.64	17.08.1999	брат
287	Мукушева Дина Сериковна	20.10.1984	пп 2) п.1 ст.64	17.08.1999	дочь
288	Мукушев Арсен Асхатович	13.04.2008	пп 2) п.1 ст.64	13.04.2008	внук
289	Мукушева Амели Асхатовна	25.06.2010	пп 2) п.1 ст.64	25.06.2010	внучка
290	**Жумажанова Куляш Каировна**	**04.11.1960**	**пп.3) п.1 ст 64**	**24.07.2000**	**Член Правления ТОО "Газета "Инфо-Цес"**
291	Жумажанов Рахметулла Габбасович	23.12.1961 г.	пп 2) п.1 ст.64	24.07.2000	супруг
292	Жумажанова Айнур Рахметуллаевна	08.08.1988 г.	пп 2) п.1 ст.64	24.07.2000	дочь
293	Жумажанов Адлет Рахметуллаевич	30.03.1993 г.	пп 2) п.1 ст.64	24.07.2000	сын
294	Каиров Кабдулхамит Каирович	06.03.1939 г.	пп 2) п.1 ст.64	24.07.2000	брат
295	Мажитова Мнауара Каировна	08.01.1947 г.	пп 2) п.1 ст.64	24.07.2000	сестра
296	Мынбаева Гульжиан Каировна	05.02.1953 г.	пп 2) п.1 ст.64	24.07.2000	сестра
297	Утюпова Кулян Каировна	09.03.1955 г.	пп 2) п.1 ст.64	24.07.2000	сестра
298	Каиров Оразалы Каирович	03.04.1957 г.	пп 2) п.1 ст.64	24.07.2000	брат
299	Кусаинова Кульпаш Каировна	21.01.1964 г.	пп 2) п.1 ст.64	24.07.2000	сестра
300	Кульмагамбетов Турлубек Каирович	07.03.1969 г.	пп 2) п.1 ст.64	24.07.2000	брат
301	Жумажанова Умит Шариповна	01.08.1940 г.	пп 2) п.1 ст.64	24.07.2000	мать супруга
302	Данибекова Жаугар Гапаровна	05.07.1960 г.	пп 2) п.1 ст.64	24.07.2000	сетра супруга
303	Жумажанова Зейнеп Гапаровна	14.11.1963 г.	пп 2) п.1 ст.64	24.07.2000	сестра супруга
304	Жумажанов Гелман Гапарович	13.05.1973 г.	пп 2) п.1 ст.64	24.07.2000	брат супруга
305	Жумажанов Меддан Гапарович	13.05.1973 г.	пп 2) п.1 ст.64	24.07.2000	брат супруга
306	Жумажанов Кайрат Гапурович	18.06.1975 г.	пп 2) п.1 ст.64	24.07.2000	брат супруга
307	**Лесковский Сергей Михайлович**	**01.02.1953**	**пп.3) п.1 ст 64**	**19.01.2001**	**Член Правления ТОО "Газета "Инфо-Цес"**
308	Сеитова Мира Ислямбековна	24.09.1953 г.	пп 2) п.1 ст.64	19.01.2001	супруга
309	Лесковский Эльдар Сергеевич	25.03.1979 г.	пп 2) п.1 ст.64	19.01.2001	сын
310	Лесковская Лилия Эльдаровна	02.02.2002 г.	пп 2) п.1 ст.64	19.01.2001	внучка
311	Сеитова Зейнеп	15.11.1930 г.	пп 2) п.1 ст.64	19.01.2001	мать супруги
312	Сеитова Аклима Ислямбековна	27.01.1957 г.	пп 2) п.1 ст.64	19.01.2001	сестра супруги
313	**Агибаев Меделбек Кемелбекович**	**15.04.1964**	**пп.3) п.1 ст 64**	**10.01.2008**	**Председатель Наблюдательного совета ТОО "Цесна-Мак - Генеральный директор ТОО "Цесна-Мак, член Наблюдательного совета ТОО "Астык Логистик"**
314	Агибаева Роза Сейдахметовна	27.06.1964	пп 2) п.1 ст.64	10.01.2008	супруга
315	Биешова Бекханым Кемелбековна	29.03.1966	пп 2) п.1 ст.64	10.01.2008	сестра
316	Агибаев Касымбек Кемелбекович	27.06.1967	пп 2) п.1 ст.64	10.01.2008	брат
317	Бертаева Айганым Кемелбековна	18.08.1968	пп 2) п.1 ст.64	10.01.2008	сестра

318	Рысбекова Кульнара Кемелбековна	24.11.1970	пп 2) п.1 ст.64	10.01.2008	сестра
319	Агибаева Рая Кемелбековна	22.02.1972	пп 2) п.1 ст.64	10.01.2008	сестра
320	Агибаев Ермухан Кемелбекович	31.05.1973	пп 2) п.1 ст.64	10.01.2008	брат
321	Мырзакимова Бегимкуль Кемелбековна	27.06.1975	пп 2) п.1 ст.64	10.01.2008	сестра
322	Агибаева Айгерим Меделбековна	02.04.1989	пп 2) п.1 ст.64	10.01.2008	дочь
323	Агибаева Аяна Меделбековна	02.04.1991	пп 2) п.1 ст.64	10.01.2008	дочь
324	Агибаев Асхат Меделбекович	05.06.1997	пп 2) п.1 ст.64	10.01.2008	сын
325	Агыбай Мерей Меделбеккызы	18.03.2008	пп 2) п.1 ст.64	10.01.2008	дочь
326	Усипбекова Кулхан Акбаевна	20.06.1937	пп 2) п.1 ст.64	10.01.2008	мать супруги
327	Усипбеков Сапаргали Сейдахметович	07.09.1957	пп 2) п.1 ст.64	10.01.2008	брат супруги
328	Усипбеков Бахыткали Сейдахметович	02.06.1960	пп 2) п.1 ст.64	10.01.2008	брат супруги
329	Усипбеков Дуйсенгали Сейдахметович	18.01.1968	пп 2) п.1 ст.64	10.01.2008	брат супруги
330	**Такменев Геннадий Иванович**	**31.03.1951**	**пп.3) п.1 ст 64**	**11.02.2012**	**Директор ТОО "Акмола Дирмен"**
331	Такменева Ирина Семеновна	22.03.1962	пп 2) п.1 ст.64	11.02.2012	супруга
332	Такменев Андрей Геннадьевич	07.08.1986	пп 2) п.1 ст.64	11.02.2012	сын
333	Такменева Татьяна Геннадьевна	08.11.1987	пп 2) п.1 ст.64	11.02.2012	дочь
334	**Ибрагимов Алибек Марданович**	**12.08.1968**	**пп.3) п.1 ст 64**	**20.06.2008**	**Председатель Наблюдательного совета ТОО "Астык Логистик", член Наблюдательного совета ТОО "Цесна Мак", член Наблюдательного совета ТОО "Алма-Цес"**
335	Шуйншбекова Рахат Орынтаевна	26.01.1978	пп 2) п.1 ст.64	20.06.2008	супруга
336	Ибрагимов Мардан Каиржанович	12.03.1942	пп 2) п.1 ст.64	20.06.2008	отец
337	Урумбаева Мугульсим Турсатаевна	26.12.1939	пп 2) п.1 ст.64	20.06.2008	мать
338	Ибрагимов Казбек Марданович	21.04.1967	пп 2) п.1 ст.64	20.06.2008	брат
339	Ибрагимов Тимур Алибекович	28.10.1997	пп 2) п.1 ст.64	20.06.2008	сын
340	Ибрагимов Илияс Алибекович	13.07.2007	пп 2) п.1 ст.64	20.06.2008	сын
341	Ибрагимов Даниал Алибекович	24.11.2011	пп 2) п.1 ст.64	24.11.2011	сын
342	Шуйншбеков Орынтай Туленович	08.03.1949	пп 2) п.1 ст.64	20.06.2008	отец супруги
343	Досамбаева Гульзада Калиевна	31.01.1949	пп 2) п.1 ст.64	20.06.2008	мать супруги
344	Шуйншбекова Радха Орынтаевна	11.09.1970	пп 2) п.1 ст.64	20.06.2008	сестра супруги
345	Шуйншбекова Райхан Орынтаевна	13.05.1972	пп 2) п.1 ст.64	20.06.2008	сестра супруги
346	Шуйншбекова Рита Орынтаевна	06.11.1974	пп 2) п.1 ст.64	20.06.2008	сестра супруги
347	Шуйншбеков Серик Орынтаевич	03.10.1982	пп 2) п.1 ст.64	20.06.2008	брат супруги
348	**Алпысов Кенес**	**18.12.1940**	**пп.3) п.1 ст 64**	**09.01.2004**	**член Правления АО "Концерн "Цесна-Астык", Председатель Наблюдательного совета ТОО "Акмола-Дирмен"**
349	Алпысова Маулия	05.12.1942	пп 2) п.1 ст.64	09.01.2004	супруга
350	Алпысова Светлана Кенесовна	01.06.1968	пп 2) п.1 ст.64	09.01.2004	дочь
351	Алпысов Кайрат Кенесович	21.11.1966	пп 2) п.1 ст.64	09.01.2004	сын
352	Алпысов Болат Кенесович	14.01.1972	пп 2) п.1 ст.64	09.01.2004	сын
353	Енсеп Дильназ Аманиязовна	23.06.2004	пп 2) п.1 ст.64	09.01.2004	внучка
354	Алпысова Анара Геннадьевна	16.07.1992	пп 2) п.1 ст.64	09.01.2004	внучка
355	Алпысова Дарига Кайратовна	19.07.2002	пп 2) п.1 ст.64	09.01.2004	внучка
356	Молдахметова Марьяш	24.06.1938	пп 2) п.1 ст.64	09.01.2004	сестра

357	**Переверзев Игорь Николаевич**	**07.08.1973 г.**	**пп.3) п.1 ст 64**	**04.06.2008**	**Генеральный директор ТОО "Астык Логистик", член Наблюдательного совета ТОО "Алма-Цес"**
358	Переверзева Наталья Александровна	11.07.1977	пп 2) п.1 ст.64	04.06.2008	супруга
359	Переверзев Николай Сергеевич	02.05.1950	пп 2) п.1 ст.64	04.06.2008	отец
360	Переверзева Надежда Ивановна	14.04.1951	пп 2) п.1 ст.64	04.06.2008	мать
361	Переверзева Мария Игоревна	05.05.2003	пп 2) п.1 ст.64	04.06.2008	дочь
362	Переверзев Арсений Игоревич	14.05.2008	пп 2) п.1 ст.64	04.06.2008	сын
363	Переверзев Евгений Николаевич	14.05.2008	пп 2) п.1 ст.64	04.06.2008	брат
364	**Сарымсаков Айдос Оразбаевич**	**14.06.1974**	**пп.3) п.1 ст 64**	**05.02.2006**	**Генеральный директор ТОО "Алма Цес"**
365	Сарымсакова Айнур Еркиновна	17.01.1978	пп 2) п.1 ст.64	05.02.2006	супруга
366	Басымбекова Айгуль Оразбаевна	19.11.1968	пп 2) п.1 ст.64	05.02.2006	сестра
367	Сарымсакова Джамиля Айдос кызы	16.01.1998	пп 2) п.1 ст.64	05.02.2006	дочь
368	Сарымсаков Джанибек Айдос улы	18.05.2002	пп 2) п.1 ст.64	05.02.2006	сын
369	Кожахметов Еркин Кабимолдинович	06.04.1951	пп 2) п.1 ст.64	05.02.2006	отец супруги
370	Ташенова Майра Жалиловна	13.11.1952	пп 2) п.1 ст.64	05.02.2006	мать супруги
371	Кожахметов Алишер Еркинович	14.02.1981	пп 2) п.1 ст.64	05.02.2006	брат супруги
372	**Калиев Нурсан Алдажарович**	**02.09.1962**	**пп.3) п.1 ст 64**	**27.01.2012**	**Директор ТОО "Хлебозавод "Цесна Астык"**
373	Калиева Насима Махмутовна	29.06.1960	пп 2) п.1 ст.64	27.01.2012	супруга
374	Калиев Алдажар Калиевич	05.12.1928	пп 2) п.1 ст.64	27.01.2012	отец
375	Калиева Адиля Нурсановна	147.09.1988	пп 2) п.1 ст.64	27.01.2012	дочь
376	Калиева Дамиля Нурсановна	04.06.1991	пп 2) п.1 ст.64	27.01.2012	дочь
377	Калиев Болат Алдажарович	18.08.1950	пп 2) п.1 ст.64	27.01.2012	брат
378	Калиев Марат Алдажарович	22.04.1953	пп 2) п.1 ст.64	27.01.2012	брат
379	Калиева Гульжан Алдажаровна	03.07.1956	пп 2) п.1 ст.64	27.01.2012	сестра
380	Калиева Камшат Алдажаровна	09.04.1959	пп 2) п.1 ст.64	27.01.2012	сестра
381	Искакова Ансари Айдаровна	19.09.2010	пп 2) п.1 ст.64	27.01.2012	внучка
382	**Шестаков Александр Ильич**	**05.08.1950**	**пп.3) п.1 ст 64**	**04.05.2010**	**Директор ТОО "Элеватор "Цесна Астык"**
383	Шестакова Нина Адамовна	23.02.1954	пп 2) п.1 ст.64	04.05.2010	супруга
384	Шестакова Татьяна Александровна	16.09.1974	пп 2) п.1 ст.64	04.05.2010	дочь
385	Шестаков Валентин Александрович	10.03.1982	пп 2) п.1 ст.64	04.05.2010	сын
386	Шестаков Владимир Ильич	15.04.1948	пп 2) п.1 ст.64	04.05.2010	брат
387	Хозинская Наталья Ильинична	03.04.1953	пп 2) п.1 ст.64	04.05.2010	сестра
388	**Сагандыков Жанатай Тулебаевич**	**30.10.1964**	**пп 3) п.1 ст.64**	28.02.2007	**Член Наблюдательного совета ТОО «Астык-Логистик»**
389	Сагандыкова Тазагуль Бахыткельдиевна	29.03.1971	пп 2) п.1 ст.64	28.02.2007	супруга
390	Сагандыков Тулебай Тумырзинович	07.11.1943	пп 2) п.1 ст.64	28.02.2007	отец
391	Сагандыкова Мадина Жанатаевна	27.04.1993	пп 2) п.1 ст.64	28.02.2007	дочь
392	Сагандыкова Сания Жанатаевна	01.10.2001	пп 2) п.1 ст.64	28.02.2007	дочь
393	Сагандыкова Алтынай Жанатаевна	27.06.2008	пп 2) п.1 ст.64	28.02.2007	дочь
394	Сагандыков Исатай Тулебаевич	04.11.1967	пп 2) п.1 ст.64	28.02.2007	брат
395	Сагандыкова Светлана Тулебаевна	04.10.1969	пп 2) п.1 ст.64	28.02.2007	сестра
396	Сагандыков Мырзатай Тулебаевич	12.01.1972	пп 2) п.1 ст.64	28.02.2007	брат
397	Сагандыков Сансызбай Тулебаевич	03.03.1974	пп 2) п.1 ст.64	28.02.2007	брат
398	Сагандыков Кайрбек Тулебаевич	28.08.1977	пп 2) п.1 ст.64	28.02.2007	брат

399	Сагандыков Сабит Тулебаевич	01.12.1979	пп 2) п.1 ст.64	28.02.2007	брат
400	Сагандыков Габит Тулебаевич	28.03.1982	пп 2) п.1 ст.64	28.02.2007	брат
401	Абдильманов Бахыткельды	20.08.1945	пп 2) п.1 ст.64	28.02.2007	отец супруги
402	Абдильманова Менсулу Казисовна	01.12.1946	пп 2) п.1 ст.64	28.02.2007	мать супруги
403	Имамбаева Бибгуль Бахытжельдиновна	07.06.1972	пп 2) п.1 ст.64	28.02.2007	сестра супруги
404	Шаймердинова Анар Бахытжельдыевна	05.04.1977	пп 2) п.1 ст.64	28.02.2007	сестра супруги
405	**Остриков Александр Иванович**	**07.06.1947**	**пп 3) п.1 ст.64**	**29.10.2007**	**Член Наблюдательного совета ТОО «Цесна-Мак»**
406	Острикова Раиса Леонидовна	29.08.1951	пп 2) п.1 ст.64	29.10.2007	супруга
407	Остриков Игорь Александрович	27.11.1974	пп 2) п.1 ст.64	29.10.2007	сын
408	Остриков Денис Александрович	11.04.1978	пп 2) п.1 ст.64	29.10.2007	сын
409	**Абдреймов Жангельды Меирбекович**	29.01.1972	**пп 3) п.1 ст.64**	**17.05.2010**	**Член Наблюдательного совета ТОО «Акмола-Дирмен»**
410	Абдреимов Олжас Жангелдиевич	07.10.1991	пп 2) п.1 ст.64	17.05.2010	сын
411	Абдреимова Алмагуль Жангельдиевна	14.04.1993	пп 2) п.1 ст.64	17.05.2010	дочь
412	Абдреимов Мейрбек Абдреимович	18.01.1938	пп 2) п.1 ст.64	17.05.2010	отец
413	Абдреимова Набат		пп 2) п.1 ст.64	17.05.2010	мать
414	Абдреимова Жулдызай Мейрбековнв	24.01.1970	пп 2) п.1 ст.64	17.05.2010	сестра
415	Абдреимов Бауыржан Мейрбекович	10.09.1973	пп 2) п.1 ст.64	17.05.2010	брат
416	Абдреимова Гульмира Мейрбековнв	06.04.1980	пп 2) п.1 ст.64	17.05.2010	сестра
417	**Далабаев Мурат Казбекович**	**20.05.1977**	**пп 3) п.1 ст.64**	20.04.2011	**Член Наблюдательного совета ТОО «Акмола-Дирмен»**
418	Талысбаева Динара Мухамедкалиевна	08.09.1976	пп 2) п.1 ст.64	20.04.2011	супруга
419	Мураткызы Арайлым	15.02.2007	пп 2) п.1 ст.64	20.04.2011	дочь
420	**Ордабаев Салим Жуманович**	**21.08.1958**	**пп. 2), 3) п.1 ст 64**	**20.12.2008**	**Президент АО "Авиакомпания "Ақ Сұңқар", брат Ордабаева Г.Ж.**
421	Кривых Галина Григорьевна	25.05.1959	пп 2) п.1 ст.64	20.12.2008	супруга
422	Ордабаева Кристина Салимовна	08.09.1981	пп 2) п.1 ст.64	20.12.2008	дочь
423	Кривых Любовь Семеновна	15.06.1937	пп 2) п.1 ст.64	20.12.2008	мать супруги
424	Казакова Ольга Григорьевна	13.03.1958	пп 2) п.1 ст.64	20.12.2008	сестра супруги
425	Малахинская Надежда Григорьевна	15.04.1961	пп 2) п.1 ст.64	20.12.2008	сестра супруги
426	**Нургалиева Сания Байтаевна**	13.04.1963	**пп 3) п.1 ст.64**	**25.10.2012**	**Главный бухгалтер АО "Авиакомпания "Ақ Сұңқар"**
427	Аскеров Колабай Байтаевич	01.09.1953	пп 2) п.1 ст.64	25.10.2012	брат
428	Аскеров Сагнимжан Байтаевич	15.12.1958	пп 2) п.1 ст.64	25.10.2012	брат
429	Нургалиева Айнура Ермековна	04.05.1987	пп 2) п.1 ст.64	25.10.2012	дочь
430	Нургалиева Айгуль Ермековна	23.02.1994	пп 2) п.1 ст.64	25.10.2012	дочь
431	Нургалиев Ермек Азаматович	27.11.1964	пп 2) п.1 ст.64	25.10.2012	супруг
432	**Ганжа Андрей Аркадьевич**	**16.02.1956**	**пп.3) п.1 ст 64**	**11.02.2005**	**Генеральный директор АО "ГОЛД ПРОДУКТ", Председатель Наблюдательного совета ТОО "Алма-Цес"**
433	Ганжа Галина Николаевна	05.05.1960	пп 2) п.1 ст.64	11.02.2005	супруга
434	Прис Галина Владимировна	10.03.1948	пп 2) п.1 ст.64	11.02.2005	сестра
435	Ганжа Василий Владимирович	03.10.1984	пп 2) п.1 ст.64	11.02.2005	сын
436	Холмецкая Тамара Давыдовна	11.08.1931	пп 2) п.1 ст.64	11.02.2005	мать супруги
437	Холмецкий Сергей Николаевич	19.11.1953	пп 2) п.1 ст.64	11.02.2005	брат супруги
438	**Томилов Сергей Анатольевич**	**20.08.1954**	**пп.3) п.1 ст 64**	**12.06.2009**	**Директор ТОО "ЭкоАгро Продукт"**
439	Томилова Татьяна Петровна	06.12.1955	пп 2) п.1 ст.64	12.06.2009	супруга
440	Дыйкамбаева Наталья Сергеевна	24.12.1978	пп 2) п.1 ст.64	12.06.2009	дочь
441	Петрова Надежда Анатольевна	09.09.1951	пп 2) п.1 ст.64	12.06.2009	сестра
442	Колос Таисия Пантелеевна	25.05.1926	пп 2) п.1 ст.64	12.06.2009	мать супруги

443	**Лаптева Любовь Александровна**	19.11.1982	**пп.3) п.1 ст 64**	**04.04.2011**	**Директор ТОО "УНИТРЕЙД"**
444	Лаптев Евгений Викторович	27.08.1981	пп 2) п.1 ст.64	04.04.2011	супруг
445	Лаптев Никита Евгеньевич	05.03.2004	пп 2) п.1 ст.64	04.04.2011	сын
446	Лаптева София Евгеньевна	03.06.2009	пп 2) п.1 ст.64	04.04.2011	дочь
447	Куликова Алла Всеволодовна	06.02.1960	пп 2) п.1 ст.64	04.04.2011	мать
448	Куликов Александр Александрович	27.08.1981	пп 2) п.1 ст.64	04.04.2011	брат
449	Лаптева Людмила Дмитриевна	01.06.1961	пп 2) п.1 ст.64	04.04.2011	мать супруга
450	**Вегелин Вальдемар**	**28.01.1964**	**пп.9) п.1 ст 64**	**16.09.2004**	**крупный акционер и Председатель Совета Директоров АО "ГОЛДПРО-ДУКТ", крупный участник ТОО "УНИТРЕЙД", крупный участник ТОО "ЭкоАгро Продукт"**
451	**Вегелин Юрий**	20.04.1961	**пп.9) п.1 ст 64**	**16.09.2004**	**крупный акционер и член Совета Директоров АО "ГОЛДПРОДУКТ", крупный участник ТОО "УНИТРЕЙД", крупный участник ТОО "ЭкоАгро Продукт"**
452	Вегелин Егор	26.05.1936	пп 2) п.1 ст.64	16.09.2004	близкие родственники Вегелина В. и Вегелина Ю.
453	Вегелин Татьяна	14.07.1959	пп 2) п.1 ст.64	16.09.2004	близкие родственники Вегелина В. и Вегелина Ю.
454	Вегелин Вальдемар	30.09.1982	пп 2) п.1 ст.64	16.09.2004	близкие родственники Вегелина В. и Вегелина Ю.
455	Вегелин Анна	1985	пп 2) п.1 ст.64	16.09.2004	близкие родственники Вегелина В. и Вегелина Ю.
456	Вегелин Серафима	16.11.1998	пп 2) п.1 ст.64	16.09.2004	близкие родственники Вегелина В. и Вегелина Ю.
457	Вегелин Мария	01.05.2006	пп 2) п.1 ст.64	16.09.2004	близкие родственники Вегелина В. и Вегелина Ю.
458	Вегелин Полина	08.05.2010	пп 2) п.1 ст.64	16.09.2004	близкие родственники Вегелина В. и Вегелина Ю.
459	Вегелин Элла	04.07.1964	пп 2) п.1 ст.64	16.09.2004	близкие родственники Вегелина В. и Вегелина Ю.
460	Вегелин Кристина	12.09.1985	пп 2) п.1 ст.64	16.09.2004	близкие родственники Вегелина В. и Вегелина Ю.
461	Вегелин Андреас	26.08.1989	пп 2) п.1 ст.64	16.09.2004	близкие родственники Вегелина В. и Вегелина Ю.
462	Кляйнкнехт Иван	29.03.1929	пп 2) п.1 ст.64	16.09.2004	близкие родственники Вегелина В. и Вегелина Ю.
463	Кляйнкнехт Герта	25.05.1933	пп 2) п.1 ст.64	16.09.2004	близкие родственники Вегелина В. и Вегелина Ю.
464	Кляйнкнехт Виктор	06.12.1959	пп 2) п.1 ст.64	16.09.2004	близкие родственники Вегелина В. и Вегелина Ю.
465	Фритц Лидия	20.11.1954	пп 2) п.1 ст.64	16.09.2004	близкие родственники Вегелина В. и Вегелина Ю.
466	**Мамеков Мурат Мымырулы**	**07.07.1978**	**3) п.1 ст.64**	**10.10.2012**	**Председатель Правления АО «Финансовый холдинг «Цесна»**
467	Мамеков Мамыр Молдыбекович	05.06.1942	2) п.1 ст.64	10.10.2012	отец
468	Кенишбаева Париза Гайсеновна	10.09.1946	2) п.1 ст.64	10.10.2012	мать
469	Мамекова Жанар Мамыровна	01.09.1970	2) п.1 ст.64	10.10.2012	сестра
470	Мамекова Сауле Мамыровна	03.01.1972	2) п.1 ст.64	10.10.2012	сестра
471	Мамеков Марат Мамырович	30.06.1974	2) п.1 ст.64	10.10.2012	брат
472	**Сагиндыкова Амина Сабырбековна**	**05.04.1976**	**3) п.1 ст.64**	**10.10.2012**	**Член Правления АО «Финансовый холдинг «Цесна», Председатель Ревизионной комиссии ТОО "Медет-холдинг"**
473	Сағындық Сабырбек Аманбекұлы	17.02.1932	2) п.1 ст.64	10.10.2012	отец
474	Сагындыков Омыргазы Сабырбекович	30.08.1959	2) п.1 ст.64	10.10.2012	брат
475	Мукашева Алма Сабырбековна	23.07.1961	2) п.1 ст.64	10.10.2012	сестра
476	Сагиндыков Алик Сабырбекович	06.06.1965	2) п.1 ст.64	10.10.2012	брат
477	**Полуэктов Олег Евгеньевич**	03.03.1964	**3) п.1 ст.64**	04.12.2012	**Председатель Правления ОАО "Плюс Банк"**
478	Полуэктова Людмила Николаевна	08.07.1939	2) п.1 ст.64	04.12.2012	мать
479	Полуэктова Ирина Евгеньевна	04.07.1968	2) п.1 ст.64	04.12.2012	сестра

480	Полуэктова Татьяна Владимировна	23.06.1964	2) п.1 ст.64	04.12.2012	супруга
481	Полуэктов Владимир Олегович	30.06.1986	2) п.1 ст.64	04.12.2012	сын
482	**Павленко Сергей Иванович**	16.01.1969	**3) п.1 ст.64**	04.12.2012	**Член Правления ОАО "Плюс Банк"**
483	Павленко Нинель Степановна	06.03.1944	2) п.1 ст.64	04.12.2012	мать
484	Павленко Марина Николаевна	27.12.1969	2) п.1 ст.64	04.12.2012	супруга
485	Павленко Денис Сергеевич	10.03.1992	2) п.1 ст.64	04.12.2012	сын
486	Павленко Никита Сергеевич	22.05.2007	2) п.1 ст.64	04.12.2012	сын
487	**Тухватулин Руслан Равхатович**	12.08.1974	**3) п.1 ст.64**	04.12.2012	**Член Правления ОАО "Плюс Банк"**
488	Тухватулин Равхат Ахметович	31.10.1949	2) п.1 ст.64	04.12.2012	отец
489	Тухватулина Рысты Зейнулловна	27.08.1948	2) п.1 ст.64	04.12.2012	мать
490	Мурзахметова Гульнара Равхатовна	24.05.1972	2) п.1 ст.64	04.12.2012	сестра
491	Куздеубекова Диана Равхатовна	06.03.1988	2) п.1 ст.64	04.12.2012	сестра
492	Тухватулина Дарина	25.08.1973	2) п.1 ст.64	04.12.2012	супруга
493	Тухватулин Дамир Русланович	19.05.1997	2) п.1 ст.64	04.12.2012	сын
494	Тухватулин Ринат Русланович	24.09.2001	2) п.1 ст.64	04.12.2012	сын
495	Тухватулина Алсу Руслановна	20.07.2008	2) п.1 ст.64	04.12.2012	дочь
496	**Тлеубаев Азамат Адылханович**	23.08.1975	**3) п.1 ст.64**	04.12.2012	**Член Правления ОАО "Плюс Банк"**
497	Тлеубаева Хадиша Садвакасовна	12.02.1938	2) п.1 ст.64	04.12.2012	мать
498	Тлеубаева Гульмира Адылхановна	18.09.1961	2) п.1 ст.64	04.12.2012	сестра
499	Тлеубаев Даурен Адылханович	01.01.1963	2) п.1 ст.64	04.12.2012	брат
500	Тлеубаев Аскар Адылханович	01.01.1970	2) п.1 ст.64	04.12.2012	брат
501	Тлеубаева Лейла Азаматовна	27.08.1997	2) п.1 ст.64	04.12.2012	дочь
502	Тлеубаева Адель Азаматовна	09.06.2004	2) п.1 ст.64	04.12.2012	дочь
503	Адылхан Алпамыс Азаматулы	21.07.2006	2) п.1 ст.64	04.12.2012	сын
504	**Конопасевич Александр Викторович**	27.03.1970	**3) п.1 ст.64**	04.12.2012	**Председатель Совета директоров ОАО "Плюс Банк"**
505	Конопасевич Галина Александровна	01.11.1969	2) п.1 ст.64	04.12.2012	супруга
506	Конопасевич Варвара Александровна	12.09.1992	2) п.1 ст.64	04.12.2012	дочь
507	Конопасевич Лина Александровна	20.02.1996	2) п.1 ст.64	04.12.2012	дочь
508	Конопасевич Матфей Александрович	22.06.2010	2) п.1 ст.64	04.12.2012	сын
509	**Ахтямов Мавлит Калимович**	02.10.1956	**3) п.1 ст.64**	04.12.2012	**Член Совета директоров ОАО "Плюс Банк"**
510	Ахтямов Калим Салямович	24.07.1926	2) п.1 ст.64	04.12.2012	отец
511	Лебедь Гульниса Калимовна	28.08.1953	2) п.1 ст.64	04.12.2012	сестра
512	Сунагатуллина Клара Калимовна	18.03.1955	2) п.1 ст.64	04.12.2012	сестра
513	Гиниятуллина Мавлида Калимовна	05.09.1958	2) п.1 ст.64	04.12.2012	сестра
514	Ерахтина Лилия Калимовна	25.07.1969	2) п.1 ст.64	04.12.2012	сестра
515	Кузнецова Наталья Александровна	26.08.1961	2) п.1 ст.64	04.12.2012	супруга
516	Ахтямов Артем Мавлитович	24.12.1979	2) п.1 ст.64	04.12.2012	сын
517	Ахтямов Данил Мавлитович	27.10.1985	2) п.1 ст.64	04.12.2012	сын
518	Ахтямов Максим Мавлитович	02.01.1986	2) п.1 ст.64	04.12.2012	сын
519	**Яблонский Юрий Борисович**	08.08.1955	**3) п.1 ст.64**	04.12.2012	**Член Совета директоров ОАО "Плюс Банк"**
520	Пушкина Оксана Юрьевна	04.11.1978		04.12.2012	дочь
521	**Парфёнов Алексей Александрович**	17.10.1972	**3) п.1 ст.64**	04.12.2012	**Член Совета директоров ОАО "Плюс Банк"**
522	Парфёнова Елена Александровна	10.12.1974	2) п.1 ст.64	04.12.2012	супруга
523	Парфёнова Екатерина Алексеевна	01.09.2001	2) п.1 ст.64	04.12.2012	дочь

524	Парфёнова Анна Алексеевна	02.01.2012	2) п.1 ст.64	04.12.2012	дочь
525	**Зазанашвили Зураб Владимирович**	15.08.1959	**3) п.1 ст.64**	04.12.2012	**Генеральный директор ООО "Макро Групп"**
526	Диденко Татьяна Николаевна	07.02.1976	2) п.1 ст.64	04.12.2012	супруга
527	Диденко Максим Зурабович	11.11.2005	2) п.1 ст.64	04.12.2012	сын
528	Диденко Роман Зурабович	26.04.2003	2) п.1 ст.64	04.12.2012	сын
529	**Ахмад Аззам Фадаль Аллах**	**26.02.1959**	**5) п.1 ст.64**		**Единственный акционер и директор Линекс Глобал СЭЗ**
530	**Булаткулов Самен Советович**	**16.04.1974**	**3) п.1 ст.64**	**11.02.2013**	**Генеральный директор "Дочерняя организация АО "Цеснабанк" ТОО "ОУСА ЦЕСНА"**
531	Булаткулов Санжар Саменович	06.07.2000	2) п.1 ст.64	11.02.2013	сын
532	Булаткулов Аскар Саменович	06.07.2000	2) п.1 ст.64	11.02.2013	сын
533	Булаткулов Совет Ахмедкулович	26.05.1938	2) п.1 ст.64	11.02.2013	отец
534	Булаткулов Серик Советович	16.03.1975	2) п.1 ст.64	11.02.2013	брат

Юридические лица

№ п/п	Полное наименование юридического лица	Дата и номер гос. Регистрации юридического лица, почтовый адрес и фактическое место нахождения юридическ. лица	Основания для признания аффилиированности	Дата появления аффилиированности	ФИО Руководителя, вид деятельности юридического лица
1	АО "Корпорация "Цесна"	30.06.2004 г. № 390-1901-АО, РК, г.Астана, р-н Сарыарка, ул. Бейбитшилик, 43	пп.1) п.1 ст.64	11.11.2005 г.	Председатель Правления Еденбаев Е.С. Инвестиционная, производственная, представительская деятельность.
2	АО «Финансовый холдинг «Цесна»	19.09.2012 г., рег. № 2040-1901-01-АО, РК, г. Астана, район Сарыарка, пр. Республики, 21, ВП-7	пп.1) п.1 ст.64	10.10.2012г.	Председатель Правления Мамеков М.М. Инвестиционная деятельность
3	АО "Цесна Капитал"	22.01.2007 г. № 17867-1901-АО, РК, г.Астана, р-н Сарыарка, пр.Победы, 29	пп.6) п.1 ст.64	10.12.2004 г.	Председатель Правления Абдушев А.К. Брокерская, дилерская, деятельность по управление инвестиционным портфелем.
4	Tsesna International BV	BV 1410178 Ротердам, Нидерланды	пп.6) п.1 ст.64	03.01.2007 г.	Equity Trust Co. N.V – управляющий директор, Самат Балкенов – управляющий директор. Финансовые услуги.
5	ОАО «Плюс Банк»	04.03.1994 года, № 1189. ОГРН 1025500000624, Россия, 644024, город Омск, Газетный переулок, дом 6.	пп.6) п.1 ст.64	04.12.2012г.	Председатель Правления Полуэктов О.Е. Банковская деятельность
6	ООО «Макро Групп»	26.07.2012г., ОГРН - 1127746579113, Россия, 129344, город Москва, ул. Летчика Бабушкина, 7.	пп.6) п.1 ст.64	04.12.2012г.	Генеральный Директор Зазанашвили З.В. Сдача в наем собственного недвижимого имущества
7	ТОО "Медет-Холдинг"	13.10.2006г., № 6578-1901-ТОО; РК, г. Астана, район Сарыарка, пр. Победы, д.29	пп.5) п.1 ст.64	10.05.2007 г.	Председатель Правления Фогель В.Г. Все виды деятельности, не запрещенные законодательством РК
8	АО "Концерн "Цесна-Астык"	30.10.12 г. №44590-1901-АО, г.Астана, Акжол 24	пп.4) п.1 ст. 64	19.09.2005	Генеральный Директор Мещеряков И.Н. Закуп, реализация зерна и продуктов его переработки.
9	ТОО "Элеватор "Цесна-Астык"	16.01.04 г. .№ 15325-1901-ТОО г.Астана, ул.Акжол 24/4	пп. 10) п.1 ст. 64	16.01.2004	Директор Шестаков А.И. Хранение зерна.
10	ТОО "Цесна-Мак"	07.05.10 г. .№19318-1901-ТОО г.Астана, ул.Акжол 24/5	пп. 10) п.1 ст. 64	30.05.2005	Генеральный Директор Алибаев М.К. Производство макаронных изделий.
11	ТОО "Алма-Цес"	20.04.06 г. № 14324-1910-ТОО, г.Алматы, ул.Бокейхана, 39	пп. 10) п.1 ст. 64	01.02.2006	Генеральный Директор Сарымсаков А.О. Все виды деятельности, не запрещенные законодательством РК
12	ТОО "Астык Логистик"	28.03.01г. № 9639-1901-ТОО г.Астана, Софиевское шоссе 12	пп. 10) п.1 ст. 64	29.03.2007	Директор Переверзев И.Н. Услуги по хранению товаров на складах.

13	ТОО "Акмола Дирмен"	27.10.05 г.№ 1889-1901-ТОО, г.Астана, ул.Акжол, 24/1	пп. 10) п.1 ст. 64	11.04.2005	Директор Такменев Г.И. Все виды деяткльности, не запрещенные законодательством РК
14	ТОО "Газета "Инфо-Цес"	06.06.09 г. №1133-1901-ТОО, г.Астана, ул.Бейбитшилик, 43	пп. 10) п.1 ст. 64	26.05.1999	Председатель Правления Джаксыбекова Л.И. Выпуск газет и печатной продукции.
15	ТОО "Хлебозавод "Цесна Астык"	29.10.07 г. №29015-1901-ТОО г.Астана, ул. Акжол 22	пп. 10) п.1 ст. 64	29.10.2007	Директор Калиев Н.А. Производство и реализация хлебобулочных изделий
16	АО "Авиакомпания "Ақ Сұңқар"	21.12.07 г. № -14210-1937-АО г. Костанай, ул. Баймагамбетова, 164 кв.40	пп.4) п.1 ст. 64	08.09.2008	Президент Ордабаев С.Ж. Авиационные работы.
17	АО "Дочерняя организация АО "Цеснабанк" Страховая компания "Цесна-Гарант"	22.01.2010 г. №101804-1910-АО г. Алматы, пр.Аль-Фараби, 19	пп.6) п.1 ст.64	22.01.2010	Председатель Правления Смаилов Ж.Б. Страховая деятельность
18	"Дочерняя организация АО "Цеснабанк" ТОО "ОУСА ЦЕСНА"	24.01.2013 г. №3660-1910-01-ТОО г. Алматы, пр.Аль-Фараби,15	пп.6) п.1 ст.64	24.01.2013	Генеральный Директор Булаткулов С.С. Деятельность, связанная с приобретением сомнительных и безнадежных прав требования АО «Цеснабанк».
19	АО "ГОЛД ПРОДУКТ"	12.05.2008 года, №58-1907-12-АО-ИУ, Алматинская область, Енбекшиказахский район, с. Тургень	пп. 4) п.1 ст. 64	29.08.2008	Генеральный Директор Ганжа А.А. Переработка и производство овощной и фруктовой продукции.
20	ТОО «ЭкоАгро Продукт»	17.06.2009 года, № 118-1907-12-ТОО(ИУ), Алматинская область, Енбекшиказахский район, с. Маловодное	пп.4) п.1 ст.64		Директор Томилов С.А. Производство и переработка плодоовощной и с/х продукции.
21	ТОО «УНИТРЕЙД»	17.06.2009 года, № 523-1907-05-ТОО, Алматинская область, Карасайский р-н, с. Иргелт, ул. Сапаржолы, 1	пп.4) п.1 ст.64		Директор Лаптева Л.А. Торгово – закупочная, посредническая, коммерческая деятельность.

Приложение 2. Прогноз источников и потоков денежных средств эмитента, необходимых для выплаты вознаграждения и основного долга

	АКТИВЫ	Балансовая стоимость в тыс.тг	До востреб.	2013		2014		2015		2016		2017		2018		2019		2020		2021		2022		2023		2024		2025		2026		2027		2028 - свыше 15 лет и без срока	Итого
				1-е полугодие	2-е полугодие	1-е полугодие	2-е полугодие	1-е полугодие	2-е полугодие	1-е полугодие	2-е полугодие	1-е полугодие	2-е полугодие	1-е полугодие	2-е полугодие	1-е полугодие	2-е полугодие	1-е полугодие	2-е полугодие	1-е полугодие	2-е полугодие	1-е полугодие	2-е полугодие	1-е полугодие	2-е полугодие	1-е полугодие	2-е полугодие	1-е полугодие	2-е полугодие	1-е полугодие	2-е полугодие	1-е полугодие	2-е полугодие		
1	Деньги	14 543 332	14 543 331	0	0	0	0	0	0	0	0	0	0	0	0	0	0	0	0	0	0	0	0	0	0	0	0	0	0	0	0	0	14 543 331
2	Корресп.счет в НБРК	16 777 186	16 777 186	0	0	0	0	0	0	0	0	0	0	0	0	0	0	0	0	0	0	0	0	0	0	0	0	0	0	0	0	0	16 777 186
3	Корресп.счет в БВУ	2 284 417	2 284 417	0	0	0	0	0	0	0	0	0	0	0	0	0	0	0	0	0	0	0	0	0	0	0	0	0	0	0	0	0	2 284 417
4	Требования к НБРК	0	0	0	0	0	0	0	0	0	0	0	0	0	0	0	0	0	0	0	0	0	0	0	0	0	0	0	0	0	0	0	0
5	Ценные бумаги	67 127 136	0	6 417 577	16 440 160	9 675 719	9 675 719	3 476 759	3 476 759	2 919 292	2 919 292	4 153 661	4 153 661	0	0	0	0	0	0	0	0	0	0	0	0	0	0	0	0	0	0	3 419 537	67 127 136
6	Операции обратное репо	0	0	0	0	0	0	0	0	0	0	0	0	0	0	0	0	0	0	0	0	0	0	0	0	0	0	0	0	0	0	0	0
7	Вклады, размещенные в БВУ	4 632 662	53 228	41	2 178 780	0	0	1 000 062	1 000 062	0	0	0	0	0	0	0	0	0	0	0	0	0	0	0	0	0	0	0	0	0	0	400 490	4 632 662
8	Займы и финансовый лизинг ООББО	9 360 983	0	4 717 929	13 771	20 657	20 657	2 283 985	2 283 985	0	0	0	0	0	0	0	0	0	0	0	0	0	0	0	0	0	0	0	0	0	0	0	9 360 983
9	Требования к клиентам	613 679 468	60 944	99 521 335	165 408 293	69 428 826	69 428 826	31 881 773	31 881 773	22 709 036	22 709 036	15 596 139	15 596 139	9 093 831	9 093 831	6 692 588	6 692 588	4 691 663	4 691 663	4 350 742	4 350 742	2 553 647	2 553 647	1 093 511	1 093 511	1 116 623	1 116 623	1 247 630	1 247 630	1 412 199	1 412 199	1 610 548	1 610 548	1 731 391	613 679 468
10	Финансовый лизинг клиентам	160 690	0	38 911	64 400	68 573	68 573	33 004	33 004	30 451	30 451	5 880	5 880	799	799	946	946	1 119	1 119	635	635	0	0	0	0	0	0	0	0	0	0	0	0	-225 434	160 690
11	Спецрезервы по займам и финлизингу клиентам	-19 275 554	0	0	0	0	0	0	0	0	0	0	0	0	0	0	0	0	0	0	0	0	0	0	0	0	0	0	0	0	0	0	0	-19 275 554	-19 275 554
12	Основные средства и немат активы	18 513 929	0	0	0	0	0	0	0	0	0	0	0	0	0	0	0	0	0	0	0	0	0	0	0	0	0	0	0	0	0	0	0	18 513 929	18 513 929
13	Требования по операциям с производными фин.инструментами	4 152 124	0	4 152 124		0	0	0	0	0	0	0	0	0	0	0	0	0	0	0	0	0	0	0	0	0	0	0	0	0	0	0	0	0	4 152 124
14	Прочие активы	53 973 379	0	0	4 106 557	0	0	0	0	0	0	0	0	0	0	0	0	0	0	0	0	0	0	0	0	0	0	0	0	0	0	0	0	49 868 822	53 973 379
15	**Всего Активы**	**785 929 752**	33 719 106	114 847 917	188 211 961	79 393 775	79 393 775	38 685 582	38 685 582	25 658 778	25 658 778	19 755 680	19 755 680	9 094 630	9 094 630	6 693 533	6 693 533	4 692 782	4 692 782	4 351 377	4 351 377	2 553 647	2 553 647	1 093 511	1 093 511	1 116 623	1 116 623	1 247 630	1 247 630	1 412 199	1 412 199	1 610 548	1 610 548	54 430 181	**785 929 751**

	ОБЯЗАТЕЛЬСТВА	Балансовая стоимость в тыс.тг	До востреб.	2013		2014		2015		2016		2017		2018		2019		2020		2021		2022		2023		2024		2025		2026		2027		2028 - свыше 15 лет и без срока	Итого
				1-е полугодие	2-е полугодие	1-е полугодие	2-е полугодие	1-е полугодие	2-е полугодие	1-е полугодие	2-е полугодие	1-е полугодие	2-е полугодие	1-е полугодие	2-е полугодие	1-е полугодие	2-е полугодие	1-е полугодие	2-е полугодие	1-е полугодие	2-е полугодие	1-е полугодие	2-е полугодие	1-е полугодие	2-е полугодие	1-е полугодие	2-е полугодие	1-е полугодие	2-е полугодие	1-е полугодие	2-е полугодие	1-е полугодие	2-е полугодие		
16	Корресп.счета	5 648	5 648	0	0	0	0	0	0	0	0	0	0	0	0	0	0	0	0	0	0	0	0	0	0	0	0	0	0	0	0	0	0	0	5 648
17	Займы от Правительства РК	0	0	0	0	0	0	0	0	0	0	0	0	0	0	0	0	0	0	0	0	0	0	0	0	0	0	0	0	0	0	0	0	0	0
18	Займы, полученные от др.банков и ООББО нерезидентов/резидентов	6 814 374	0	1 388 957	1 256 297	1 287 524	1 287 524	763 127	763 127	33 909	33 909	0	0	0	0	0	0	0	0	0	0	0	0	0	0	0	0	0	0	0	0	0	0	0	6 814 374
19	Срочные вклады банков	1 126 441	0	477 787		0	0	0	0	49 327	49 327	275 000	275 000	0	0	0	0	0	0	0	0	0	0	0	0	0	0	0	0	0	0	0	0	0	1 126 441
19	Текущие счета и вклады до востребования клиентов	122 571 402	7 737 012	91 834 390	8 000 000	7 500 000	7 500 000	0	0	0	0	0	0	0	0	0	0	0	0	0	0	0	0	0	0	0	0	0	0	0	0	0	0	0	122 571 402
20	Вклад, явл. обеспеч. обяз-в физ.лиц	13 631 117	0	948 392	840 518	3 260 390	3 260 390	1 637 196	1 637 196	781 293	781 293	26 693	26 693	5 366	5 366	5 166	5 166	9 556	9 556	48 180	48 180	11 076	11 076	5 661	5 661	5 561	5 561	2 538	2 538	48 027	48 027	70 925	70 925	6 949	13 631 116
20	Срочные вклады физических и юридических лиц	405 768 750	0	87 545 233	87 424 224	64 554 981	64 554 981	45 358 746	45 358 746	3 790 616	3 790 616	85 814	85 814	85 714	85 714	86 280	86 280	91 981	91 981	87 725	87 725	85 714	85 714	85 714	85 714	180 861	180 861	176 918	176 918	85 722	85 722	85 714	85 714	1 114 286	405 768 748
21	Вклады дочерних орг.	0	0		0	0	0	0	0	0	0	0	0	0	0	0	0	0	0	0	0	0	0	0	0	0	0	0	0	0	0	0	0	0	0
21	Вклад-гарантия	4 497 364	0	867 612	178 492	1 207 744	1 207 744	302 150	302 150	44 200	44 200	88 100	88 100	15 130	15 130	0	0	0	0	0	0	0	0	0	0	0	0	0	0	0	0	0	0	136 621	4 497 364
22	Операции репо с ценными бумагами	0	0	0	0	0	0	0	0	0	0	0	0	0	0	0	0	0	0	0	0	0	0	0	0	0	0	0	0	0	0	0	0	0	0
22	Выпущенные в обращение ценные бумаги	10 686 832	0	0	0	2 927 807	2 927 807	1 160 584	1 160 584	0	0	0	0	0	0	0	0	0	0	0	0	0	0	0	0	0	0	0	0	0	0	1 255 026	1 255 026	0	10 686 832
23	Субординированные облигации, суборд.долг	27 586 023	0	0	908 651	1 388 880	1 388 880	0	0	0	0	0	0	6 887 166	6 887 186	5 062 621	5 062 621	0	0	0	0	0	0	0	0	0	0	0	0	0	0	0	0	0	27 586 023
23.1	**Субординированные облигации нового выпуска + выплата купона**	**88 850 000**	**0**	**0**	**2 100 000**	**2 100 000**	**2 100 000**	**2 150 000**	**2 150 000**	**12 150 000**	**1 750 000**	**1 750 000**	**1 750 000**	**11 750 000**	**1 350 000**	**1 350 000**	**1 350 000**	**6 350 000**	**1 150 000**	**1 150 000**	**1 150 000**	**1 150 000**	**1 150 000**	**16 150 000**	**500 000**	**450 000**	**450 000**	**450 000**	**450 000**	**450 000**	**450 000**	**450 000**	**450 000**	**12 700 000**	**88 850 000**
24	Обязательства по операциям с производными фин.инструментами	4 152 100	0	4 152 100	0	0	0	0	0	0	0	0	0	0	0	0	0	0	0	0	0	0	0	0	0	0	0	0	0	0	0	0	0	0	4 152 100
25	Прочие обязательства	13 142 997	253	4 106 557	0	0	0	0	0	0	0	0	0	0	0	0	0	0	0	0	0	0	0	0	0	0	0	0	0	0	0	0	0	9 036 187	13 142 998
26	Собственный капитал (СК)	53 770 065	0	0	0	0	0	0	0	0	0	0	0	0	0	0	0	0	0	0	0	0	0	0	0	0	0	0	0	0	0	0	0	0	53 770 065
27	**Всего, Обязательства и СК**	**752 603 113**	7 742 914	191 321 028	100 708 173	84 227 326	84 227 326	51 371 803	51 371 803	16 849 346	6 449 346	2 225 607	2 225 607	18 743 396	8 343 396	6 504 067	6 504 067	6 451 538	1 251 538	1 285 904	1 285 904	1 246 790	1 246 790	16 241 375	591 375	636 422	636 422	629 456	629 456	583 749	583 749	1 861 665	1 861 665	76 764 108	**752 603 111**

	ГЭП		**25 976 192**	**-76 473 111**	**87 503 788**	**-4 833 551**	**-4 833 551**	**-12 686 221**	**-12 686 221**	**8 809 433**	**19 209 433**	**17 530 072**	**17 530 072**	**-9 648 766**	**751 234**	**189 466**	**189 466**	**-1 758 755**	**3 441 245**	**3 065 472**	**3 065 472**	**1 306 857**	**1 306 857**	**-15 147 865**	**502 135**	**480 200**	**480 200**	**618 174**	**618 174**	**828 450**	**828 450**	**-251 117**	**-251 117**	**-22 333 927**	
	Кумулятивный ГЭП		**25 976 192**	**-50 496 919**	**37 006 869**	**32 173 318**	**27 339 767**	**14 653 546**	**1 967 325**	**10 776 757**	**29 986 190**	**47 516 262**	**65 046 334**	**55 397 568**	**56 148 802**	**56 338 268**	**56 527 733**	**54 768 978**	**58 210 222**	**61 275 695**	**64 341 167**	**65 648 024**	**66 954 881**	**51 807 016**	**52 309 152**	**52 789 352**	**53 269 553**	**53 887 727**	**54 505 901**	**55 334 351**	**56 162 801**	**55 911 684**	**55 660 567**	**33 326 640**	

ЦЕСНАБАНК

Приложение 3

Утвержден
Совета Дир
АО «Цеснаб
от «_____»

№ _____

Согласовано
протоколом Правления
АО «Цеснабанк»
от «_____» _____ 2013 г.

№ _____

ОРГАНИЗАЦИОННАЯ СТРУКТУРА АО «ЦЕСНАБАНК»

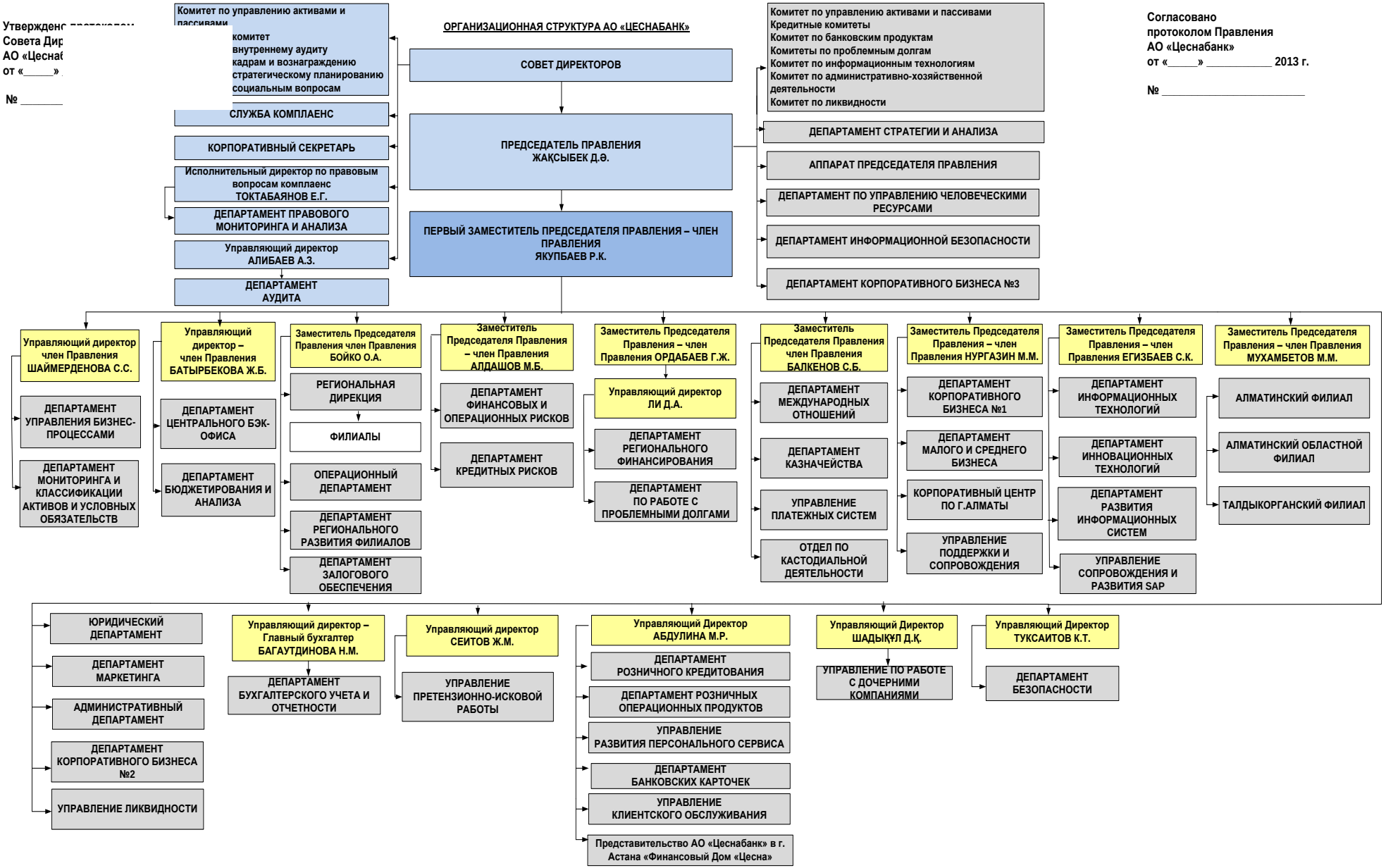

Прошито и пронумеровано
113 листа (ов).

Председатель Правления

Главный бухгалтер