

Утвержден
приказом Министра финансов
 Республики Казахстан
 от 22 декабря 2005 года № 427

Бухгалтерский баланс
 по состоянию на «30» июня 2010 года
 (Форма 1)


Наименование организации АО "Шубарколь комир"
 Вид деятельности организации Добыча и реализация угля открытым способом
 Организационно-правовая форма Акционерное общество
 Юридический адрес организации Республика Казахстан,
 100004, г.Караганда, ул.Асфальтная, 18
 ОКПО 39782094

тыс. тенге

Активы	Код стр.	На конец отчетного периода	На начало отчетного периода
I. Краткосрочные активы и эквиваленты			
Денежные средства и их эквиваленты(1010,1020,1030,1040,1050,1060,1070)	010	1 308 602	371 204
Краткосрочные финансовые инвестиции	011	105 000	
Краткосрочная дебиторская задолженность(1210,1250,1260,1270,1280,-1290)	012	255 927	328 833
Запасы(1310,1320,1330,1350,1360)	013	1 134 226	1 119 355
Текущие налоговые активы(1410,1420,1430)	014	281 645	215 767
Долгосрочные активы, предназначенные для продажи(сч.1510,1520)	015	0	
Прочие краткосрочные активы(1610,1620,1630)	016	2 296 175	1 353 770
Итого краткосрочных активов	100	5 381 574	3 388 929
II. Долгосрочные активы		0	
Долгосрочные финансовые инвестиции(2010-2040)	020	0	
Долгосрочная дебиторская задолженность(2110,2120,2130,2140,2150,2160,2170,2180)	021	0	
Инвестиции, учитываемые методом долевого участия (сч.2210)	022	2 000	2 000
Инвестиционная недвижимость(сч.2310,2320)	023	0	
Основные средства(2410-2420)	024	12 357 624	12 794 808
Биологические активы(сч.2510,2520)	025	0	
Разведочные и оценочные активы(сч.2610-2620)	026	0	
Нематериальные активы(сч.2710,2720,2730-2740)	027	3 725 501	3 751 702
Отложенные налоговые активы(2810)	028	0	
Прочие долгосрочные активы (2910,2920,2930,2940(денежные средства ,ограниченные в использовании.сч.1050-459742)	029	572 688	712 049
Итого долгосрочных активов	200	16 657 813	17 260 559
Баланс (стр. 100 + стр. 200)		22 039 388	20 649 488

Пассивы	Код стр.	На конец отчетного периода	На начало отчетного периода
III. Краткосрочные обязательства	030		
Краткосрочные финансовые обязательства(3010,3020,3030,3040,3050)	031	1 333 207	1 851 452
Обязательства по налогам(3110,3120,3130,3140,3150,3160,3170,3180,3190)	032	1 154 961	2 983 414
Обязательства по другим обязательным и добровольным платежам(3210,3220,3230,3240)	033	50 333	117 516
Краткосрочная кредиторская задолженность(3310-3390)	034	400 501	354 986
Краткосрочные оценочные обязательства(сч.3410,3420,3430,3440)	035	462 201	355 173
Прочие краткосрочные обязательства(3510-3540)	036	374 739	281 281
Итого краткосрочных обязательств	300	3 775 943	5 943 822
IV. Долгосрочные обязательства		0	
Долгосрочные финансовые обязательства(сч.4010,4020,4030)	040	1 815 431	634 493
Долгосрочная кредиторская задолженность(сч.4110,4120,4130,4140,4150,4160,4170)	041	0	
Долгосрочные оценочные обязательства(сч.4210,4220,4230,4240)	042	3 526 841	3 456 286
Отложенные налоговые обязательства(сч.4310)	043	1 302 972	1 302 972
Прочие долгосрочные обязательства(сч.4410,4420,4430)	044	0	
Итого долгосрочных обязательств	400	6 645 244	5 393 751
V. Капитал		0	
Выпущенный капитал(сч.5010,5020)	050	9 531 291	9 531 291
Эмиссионный доход(сч.5310)	051	188 566	188 565
Выкупленные собственные долевые инструменты (сч.5210)	052	0	
Резервы (сч.5440)	053	0	
Нераспределенный доход (непокрытый убыток)(сч.5510,5520)	054	1 898 344	-407 941
Доля меньшинства	055	0	
Итого капитал	500	11 618 201	9 311 915
Баланс (стр. 300 + стр. 400 + стр. 500)		22 039 388	20 649 488

Руководитель: Акбаев Тулеуген Ашикбаевич
(фамилия, имя, отчество)


(подпись)

Главный бухгалтер: Дысенко Вадим Петрович
(фамилия, имя, отчество)

(подпись)



**Отчет о доходах и расходах
по состоянию на «30» июня 2010 года
(Форма 2)**

Наименование организации АО "Шубарколь комир"
Вид деятельности организации Добыча и реализация угля открытым способом
Организационно-правовая форма Акционерное общество
Юридический адрес организации Республика Казахстан,
100004, г.Караганда, ул.Асфальтная ,18
ОКПО 39782094

тыс. тенге

Наименование показателей	Код стр.	За отчетный период	За предыдущий период
Доход от реализации продукции и оказания услуг(сч.6010)	010	7 773 768	5 986 556
Себестоимость реализованной продукции и оказанных услуг(сч.7010)	020	(3 374 213)	(2 133 787)
Валовая прибыль (стр. 010 - стр. 020)	030	4 399 554	3 852 769
Доходы от финансирования (сч.6110,6115)	040	17 777	13 804
Прочие доходы(сч.6250,6260,6280,6210)	050	148 368	120 053
Расходы на реализацию продукции и оказание услуг (сч.7110)	060	(7 581)	(6 283)
Административные расходы (сч.7210,7470.01,7410.02,7470.03)	070	(304 376)	(298 724)
Расходы на финансирование(сч.7330,7310)	080	(232 484)	(312 257)
Прочие расходы(сч.7430,7450,7470.04,7410)	090	(77 599)	(481 481)
Доля прибыли/убытка организаций, учитываемых по методу долевого участия	100		
Прибыль (убыток) за период от продолжаемой деятельности (стр. 030 + стр. 040 + стр. 050 - стр. 060 - стр. 070 - стр. 080 - стр. 090 +/- стр. 100)	110	3 943 660	2 887 882
Прибыль (убыток) от прекращенной деятельности	120		
Прибыль (убыток) до налогообложения (стр. 110 +/- стр. 120)	130	3 943 660	2 887 882
Расходы по корпоративному подоходному налогу(сч.7710)	140	(726 418)	(492 542)
Налог на сверхприбыль (сч.7710)	140	(910 957)	(257 830)
Итоговая прибыль (убыток) за период (стр. 130 - стр. 140) до вычета доли меньшинства	150	2 306 285	2 137 510
Доля меньшинства	160		
Итоговая прибыль (убыток) за период (стр. 150 - стр. 160)	170	2 306 285	2 137 510
Прибыль на акцию	180		

Руководитель Акбаев Тулеуген Ашикбаевич
(фамилия, имя, отчество)

Главный бухгалтер Ульченко Вадим Петрович
(фамилия, имя, отчество)

Место печати



(Handwritten signature)

(подпись)

(подпись)

Утвержден
 приказом Министра финансов
 Республики Казахстан
 от 23 мая 2007 года № 184

Отчет о движении денежных средств
 на год, заканчивающийся 30 июня 2010 года
 (прямой метод)
 (Форма 3)


Наименование организации АО "Шубарколь комир"
 Вид деятельности организации Добыча и реализация угля открытым способом
 Организационно-правовая форма Акционерное общество
 Юридический адрес организации Республика Казахстан,
 100004 г.Караганда, ул.Асфальтная, 18
 ОКПО 39782094

тыс.тенге

Наименование показателей	Код стр.	За отчетный период	За предыдущий период
I. Движение денежных средств от операционной деятельности			
1. Поступление денежных средств, всего	010	11 653 370	7 429 891
в том числе:		0	
реализация товаров	011	11 140 053	7 193 798
предоставление услуг	012	0	
авансы полученные	013	374 739	191 750
дивиденды	014	0	
прочие поступления	015	138 578	44 344
2. Выбытие денежных средств, всего	020	10 669 136	6 623 244
в том числе:		0	
платежи поставщикам за товары и услуги	021	2 617 940	2 244 281
авансы выданные	022	2 169 647	361 951
выплаты по заработной плате	023	230 551	123 164
выплата вознаграждения по займам(процентов)	024	108 385	247 388
корпоративный подоходный налог	025	826 848	944 712
налог на сверхприбыль		2 597 577	1 161 520
другие платежи в бюджет	026	953 594	507 552
прочие выплаты	027	1 164 593	1 032 675
3. Чистая сумма денежных средств от операционной деятельности (стр. 010 - стр. 020)	030	984 234	806 647
II. Движение денежных средств от инвестиционной деятельности			
1. Поступление денежных средств, всего	040	30 000	214
в том числе:		0	
реализация основных средств	041	0	214
реализация нематериальных активов	042	0	
реализация других долгосрочных активов	043	0	
реализация финансовых активов	044	0	
погашение займов, предоставленных другим организациям	045	30 000	0
фьючерсные и форвардные контракты, опционы и свопы	046	0	
прочие поступления	047	0	
2. Выбытие денежных средств, всего	050	699 346	7 441 741
в том числе:		0	
приобретение основных средств	051	564 346	1 104 741
приобретение нематериальных активов	052	0	
приобретение других долгосрочных активов	053	0	6 000 000
приобретение финансовых активов	054	0	
предоставление займов (кредитов) другим организациям	055	135 000	337 000
фьючерсные и форвардные контракты, опционы и свопы	056	0	
прочие выплаты	057	0	
3. Чистая сумма денежных средств от инвестиционной деятельности (стр. 040 - стр. 050)	060	-669 346	-7 441 527


III. Движение денежных средств от финансовой деятельности			
1. Поступление денежных средств, всего	070	780 000	7 320 373
в том числе:			
эмиссия акций и других ценных бумаг	071		6 008 982
получение займов	072	780 000	1 311 391
получение вознаграждения по финансируемой аренде	073		
прочие поступления	074		0
2. Выбытие денежных средств, всего	080	157 491	174 126
в том числе:			
погашение займов	081	154 216	138 041
приобретение собственных акций	082		
выплата дивидендов	083	3 275	36 085
прочие	084		
3. Чистая сумма денежных средств от финансовой деятельности (стр. 070 - стр. 080)	090	622 509	7 146 247
Итого: Увеличение +/- уменьшение денежных средств (стр. 030 +/- стр. 060 +/- стр. 090)		937 398	511 367
Денежные средства и их эквиваленты на начало отчетного периода		371 204	328 822
Денежные средства и их эквиваленты на конец отчетного периода		1 308 602	840 189

Руководитель Акбаев Тулеуген Ашикбаевич
(фамилия, имя, отчество)



(подпись)

Главный бухгалтер Писенко Вадим Петрович
(фамилия, имя, отчество)



(подпись)





Отчет об изменениях в собственном капитале
по состоянию на «30» июня 2010 года
(Форма 4)

Наименование организации АО "Шубарколь көмір"
Вид деятельности организации Добыча и реализация угля открытым способом
Организационно-правовая форма Акционерное общество
Юридический адрес организации Республика Казахстан,
100004, г. Караганда, ул. Асфальтная, 18
ОКПО 39782094

тыс. тенге

	Код стр.	Капитал материнской организации			Доля меньшинства	Итого капитал
		Выпущенный капитал	Эмиссионный доход	Нераспределенная прибыль		
Сальдо на 1 января 2010 года	10	9 531 291	188 566	-407 941		9 311 915
Изменения в учетной политике	20				0	0
Пересчитанное сальдо (стр. 010 +/- стр. 020)	30	9 531 291	188 566	-407 941	0	9 311 915
Прибыль/убыток от переоценки активов	31				0	0
Хеджирование денежных потоков	32				0	0
Курсовые разницы от зарубежной деятельности	33				0	0
Прибыль/убыток, признанная/ый непосредственно в самом капитале (стр. 031 +/- стр. 032 +/- стр. 033)	40	0	0	0	0	0
Прибыль/убыток за период	50			2 306 285	0	2 306 285
Всего прибыль/убыток за период (стр. 040 +/- стр. 050)	60	0	0	2 306 285	0	2 306 285
Дивиденды	70				0	0
Убыток от приобретения дочерней компании у связанной стороны, находящейся под общим контролем	71			0	0	0
Эмиссия акций	80	0			0	0
Выкупленные собственные долевые инструменты	90				0	0
Сальдо на 30 июня 2010 года (стр. 060 - стр. 070 + стр. 080 - стр. 090)	100	9 531 290	188 566	1 898 344	0	11 618 201
Сальдо на 1 января 2009 года	110	3 531 310	188 566	1 438 996		5 158 871
Изменения в учетной политике	120				0	0
Пересчитанное сальдо (стр. 110 +/- стр. 120)	130	3 531 310	188 566	1 438 996	0	5 158 871
Прибыль/убыток от переоценки активов	131				0	0
Хеджирование денежных потоков	132				0	0
Курсовые разницы от зарубежной деятельности	133				0	0
Прибыль/убыток, признанная/ый непосредственно в самом капитале (стр. 131 +/- стр. 132 +/- стр. 133)	140				0	0
Прибыль/убыток за период	150			2 137 510		2 137 510
Всего прибыль/убыток за период (стр. 140 +/- стр. 150)	160					0
Дивиденды	170				0	0
Убыток от приобретения дочерней компании у связанной стороны, находящейся под общим контролем	171			-4 930 828		-4 930 828
Эмиссия акций	180	6 008 981				6 008 981
Выкупленные собственные долевые инструменты	190					0
Сальдо на 30 июня 2009 года (стр. 160 - стр. 170 + стр. 180 - стр. 190)	200	9 540 291	188 566	3 576 506	0	8 374 535

Руководитель АО "Шубарколь көмір" Дулеуен Ашиқбаевич
(Фамилия, имя, отчество)
Главный бухгалтер Лысенко Владимир Петрович
(Фамилия, имя, отчество)
Место печати ШУБАРКОЛ КӨМІР


(подпись)

(подпись)



АКЦИОНЕРНОЕ ОБЩЕСТВО «ШУБАРКОЛЬ КОМИР»
Консолидированная финансовая отчетность за I полугодие,
закончившееся 30 июня 2010 года

Консолидированный бухгалтерский баланс
АО «ШУБАРКОЛЬ КОМИР» на 30 июня 2010 года.

	<u>Прим.</u>	Конец отчётного периода тыс. тенге	Начало отчётного периода тыс. тенге
I. Долгосрочные активы			
Нематериальные активы (балансовая стоимость)	5	3 725 501	3 751 702
Основные средства (балансовая стоимость)	6	12 357 624	12 794 808
Инвестиционная недвижимость			
Инвестиции (дочерние и зависимые компании)	7	2 000	2 000
Отложенные налоговые активы			
Долгосрочная дебиторская задолженность	8	572 688	712 049
Итого долгосрочные активы		16 657 813	17 260 559
II. Оборотные активы			
Товарно-материальные запасы	9	1 134 226	1 119 355
Торговые дебиторские задолженности	10	218 942	320 718
Авансы выплаченные	11	840 470	372 833
Денежные средства и их эквиваленты	12	1 308 602	371 204
Другая дебиторская задолженность	13	1 879 335	1 204 819
Итого краткосрочные активы		5 381 575	3 388 929
Итого активов		22 039 388	20 649 488

АКЦИОНЕРНОЕ ОБЩЕСТВО «ШУБАРКОЛЬ КОМИР»
 Консолидированная финансовая отчетность за I полугодие,
 закончившееся 30 июня 2010 года

	<u>Прим.</u>	Конец отчётного периода тыс. Тенге	Начало отчётного периода тыс. тенге
III. Собственный капитал			
Уставной капитал		9 531 291	9 531 291
Эмиссионный доход		188 566	188 566
Резерв на пересчет иностранных валют			
Нераспределенный доход (убыток)		1 898 344	(407 941)
Итого капитала, причитающегося собственникам Компании		11 618 201	9 311 915
Доля меньшинства		-	
Итого капитал		11 618 201	9 311 915
IV. Долгосрочные обязательства, включающие выплаты процентов			
Кредиты и займы	15	1 815 431	634 493
Резервы			
Расчеты с поставщиками и подрядчиками			
Прочая кредиторская задолженность	16	3 526 841	3 456 286
Отсроченный налог	17	1 302 972	1 302 972
Итого долгосрочные обязательства		6 645 245	5 393 751
V. Краткосрочные обязательства			
Займы и проценты по ним	15	1 333 207	1 851 452
Текущие налоги к выплате	18	1 205 295	3 100 930
Авансы полученные	19	374 739	281 281
Расчеты с поставщиками и подрядчиками	20	93 539	21 308
Прочая кредиторская задолженность	16	769 163	688 851
Итого краткосрочные обязательства		3 775 943	5 943 822
Итого пассивов		22 039 388	20 649 488

АКЦИОНЕРНОЕ ОБЩЕСТВО «ШУБАРКОЛЬ КОМИР»
 Консолидированная финансовая отчетность за 1 полугодие,
 закончившееся 30 июня 2010 года

Консолидированный отчет о совокупной прибыли и убытках

за период с 1.01.2010г. по 30.06.2010г.

	<u>Прим.</u>	Отчётный период тыс. тенге	Предыдущий период тыс. тенге
Доход от основной деятельности (выручка)	21	7 773 768	5 986 556
Себестоимость реализованной готовой продукции	22	(3 374 213)	(2 133 788)
Валовый доход		4 399 555	3 852 768
Расходы периода		(468 009)	(603 961)
Общие и административные расходы	23	(304 376)	(298 723)
Расходы по реализации	24	(7 581)	(6 283)
Расходы по вознаграждению	25	(156 052)	(298 955)
Прочий доход (убыток) от неосновной деятельности	25	57 932	(8 716)
Доход (убыток) от операционной деятельности деятельности		3 989 478	3 240 089
Финансовые доходы	25	30 614	13 804
Финансовые расходы	25	(76 432)	(366 013)
Доход (убыток) от финансовых операций		(45 818)	(352 209)
Доход (убыток) до налогообложения		3 943 660	2 887 882
Корпоративный налог:			
Текущий		1 637 375	750 372
Отсроченный		-	-
Доход (убыток) от непрерывной деятельности после налогообложения		2 306 285	2 137 510
Прекращенная деятельность			
Прибыль от прекращенной деятельности (за вычетом подоходного налога)		-	-
Доход (убыток) за период, всего.		2 306 285	2 137 510
Прочая совокупная прибыль за отчетный период, за вычетом налога		-	-
Итого совокупной прибыли за отчетный период		2 306 285	2 137 510
Итого совокупной прибыли, причитающейся:			
Собственникам Компании		2 306 285	2 137 510
Миноритарным акционерам		-	-

АКЦИОНЕРНОЕ ОБЩЕСТВО «ШУБАРКОЛЬ КОМИР»
 Консолидированная финансовая отчетность за 1 полугодие,
 закончившееся 30 июня 2010 года

Консолидированный отчет об изменении в собственном капитале

за период с 1.01.2010г. по 30.06.2010г.

тыс. тенге	Капитал	Эмиссионный доход	Фонд переоценки	Фонд пересчета	Накопленная прибыль	Доля меньшинства	Итого
Сальдо на 01.01.2010 г.	9 531 291	188 566			(407 941)		9 311 915
Изменение в учетной политике							
Пересчитанное сальдо на 01.01.2010 г.	9 531 291	188 566			(407 941)		9 311 915
Переоценка имущества							
Переоценка инвестиций							
Разницы от пересчета валют							
Чистые прибыли и убытки, не признанные в отчете о прибылях и убытках							
Чистая прибыль за период					2 306 285		2 306 285
Дивиденды							
Убыток от приобретения дочерней компании у связанных стороны находящейся под общим контролем							
Эмиссия акций (изменение УК)							
Сальдо на 30.06.2010 г.	9 531 291	188 566			1 898 344		11 618 201

АКЦИОНЕРНОЕ ОБЩЕСТВО «ШУБАРКОЛЬ КОМИР»
 Консолидированная финансовая отчетность за 1 полугодие,
 закончившееся 30 июня 2010 года

Консолидированный отчет об изменении в собственном капитале

за период с 1.01.2009г. по 30.06.2009г.

тыс. тенге	Капитал	Эмиссионный доход	Фонд переоценки	Фонд пересчета	Накопленная прибыль	Доля меньшинства	Итого
С-до на 01.01.2009г.	3 531 310	188 566			1 438 996		5 158 871
Изменеие в учетной политике							
Пересчитанное с-до на 01.01.2009г.	3 531 310	188 566			1 438 996		5 158 871
Переоценка имущества							
Переоценка инвестиций							
Разницы от пересчета валют							
Чистые прибыли и убытки, не признанные в отчете о прибылях и убытках							
Чистая прибыль за период					2 137 510		2 137 510
Дивиденды							
Убыток от приобретения дочерней компании у связанных стороны находящейся под общим контролем					(4 930 828)		(4 930 828)
Эмиссия акций (изменение УК)	6 008 981						6 008 981
С-до на 30.06.2009г.	9 540 291	188 566			(1 354 322)		8 374 535