


Акционерное общество «Региональное»
Сокращенный промежуточный консолидированный отчет о совокупном доходе
 За I квартал, закончившийся 31 марта 2013 года (не аудировано)
 (в тыс. тенге)

	Прим.	I квартал 2013	I квартал 2012
Доход от реализации товаров и услуг	4	18,181,323	30,892,036
Себестоимость реализации	5	(12,869,799)	(21,647,473)
Валовая прибыль		5,311,524	9,244,563
Расходы по реализации	6	(1,438,002)	(2,540,259)
Общие и административные расходы		(3,072,385)	(797,345)
Финансовые расходы		(97,849)	(120,262)
Финансовые доходы		705	79,020
Убыток от курсовой разницы		(8,945)	(25,090)
Прочие расходы, нетто		(106,333)	(186,185)
Прибыль до налогообложения		588,715	5,654,442
Расход по подоходному налогу	8	(156,009)	(1,576,120)
Прибыль за период		432,706	4,078,322
Прочий совокупный доход / (убыток) за период, нетто		-	-
Итого совокупный доход за период		432,706	4,078,322
Относящийся к:			
Участникам материнской компании		363,197	4,027,108
Неконтрольным долям владения		69,509	51,214
		432,706	4,078,322
Прибыль на акцию			
Прибыль, относящаяся к участникам материнской компании		363,197	4,027,108
Средневзвешенное количество простых акций для расчета базовой и разводненной прибыли на акцию		54,500	19,043
Базовая и разводненная прибыль на акцию		7	211

От имени руководства Компании:



Мукатов Т. А.
Генеральный директор

14 мая 2013 года





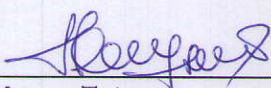
Ишанова А.
Главный бухгалтер

Примечания на стр. 7-15 составляют неотъемлемую часть данной финансовой отчетности.


Акционерное общество «Региональное»
Сокращенный промежуточный консолидированный отчет о финансовом положении
 По состоянию на 31 марта 2013 года (не аудировано)
 (в тыс. тенге)

	Прим.	31.03.2013	31.12.2012
АКТИВЫ			
Долгосрочные активы			
Нематериальные активы		6,671	6,991
Основные средства	7	471,723	1,027,663
Инвестиционная собственность		1,332	1,332
Отложенные налоговые активы		21,905	7,886
Гудвил		868,138	868,138
Прочие долгосрочные активы		9,696	8,946
		1,379,465	1,920,956
Текущие активы			
Товарно-материальные запасы		3,055,751	3,227,505
Торговая дебиторская задолженность	9	7,912,457	8,428,958
Предоставленные краткосрочные займы	10	222,928	218,068
Авансы выданные	11	1,075,915	733,173
Предоплата по подоходному налогу		2,575,983	1,614,831
Предоплата налогов, кроме подоходного налога	12	1,427,927	1,076,134
Прочие текущие активы		734,890	750,641
Денежные средства	13	1,488,093	703,814
		18,493,944	16,753,124
Итого активы		19,873,409	18,674,080
КАПИТАЛ И ОБЯЗАТЕЛЬСТВА			
Капитал			
Уставный капитал и дополнительно оплаченный капитал	14	8,083,820	8,083,820
Нераспределенная прибыль		639,479	(295,182)
Неконтрольные доли владения		2,282,009	3,410,129
Итого капитал		11,005,308	11,198,767
Долгосрочные обязательства			
Отложенные налоговые обязательства		-	9,872
		-	9,872
Текущие обязательства			
Займы полученные	15	7,196,799	5,219,195
Торговая кредиторская задолженность		819,239	1,548,873
Обязательства по текущему налогу на прибыль		-	-
Авансы полученные	16	243,126	351,707
Прочие текущие обязательства		608,937	345,666
		8,868,101	7,465,441
Итого обязательств		8,868,101	7,475,313
Итого капитал и обязательства		19,873,409	18,674,080

От имени руководства Компании:



 Мукатов Т. А.
 Генеральный директор



 Ищанова А.
 Главный бухгалтер



Примечания на стр. 7-15 составляют неотъемлемую часть данной финансовой отчетности.

Акционерное общество «Региональное»

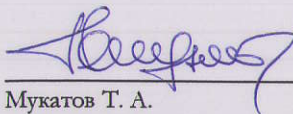
Сокращенный консолидированный промежуточный отчет об изменениях капитала

За I квартал, закончившийся 31 марта 2013 года (не аудировано)

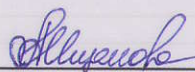
(в тыс. тенге)

	Доля акционеров материнской компании				Неконтроль- ные доли владения	Всего
	Уставный капитал	Дополнительно оплаченный капитал	Нераспреде- ленная прибыль	Всего		
Сальдо на 31.12.2011	18,354	-	26,274,970	26,293,324	1,272,022	27,565,346
Выпуск акций	2,500	472,500	-	475,000	-	475,000
Объявленные дивиденды	-	-	-	-	(250,912)	(250,912)
Совокупный доход за первый квартал 2012 года	-	-	4,027,108	4,027,108	51,214	4,078,322
Сальдо на 31.03.2012	20,854	472,500	30,302,078	30,795,432	1,072,324	31,867,756
Сальдо на 31.12.2012	527,700	7,556,120	(295,182)	7,788,638	3,410,129	11,198,767
Увеличение доли участия в дочерней компании	-	-	571,464	571,464	(948,964)	(377,500)
Объявленные дивиденды	-	-	-	-	(248,665)	(248,665)
Совокупный доход за первый квартал 2013 года	-	-	363,197	363,197	69,509	432,706
Сальдо на 31.03.2013	527,700	7,556,120	639,479	8,723,299	2,282,009	11,005,308

От имени руководства Компании:



Мукатов Т. А.
Генеральный директор



Ищанова А.
Главный бухгалтер



Примечания на стр. 7-15 составляют неотъемлемую часть данной финансовой отчетности.

Акционерное общество «Региональное»


Сокращенный промежуточный консолидированный отчет о движении денежных средств

За I квартал, закончившийся 31 марта 2013 года (не аудировано)

(в тыс. тенге)

	Прим.	I квартал 2013	I квартал 2012
Операционная деятельность:			
Чистая прибыль до уплаты налога		588,715	5,654,442
Итого неденежные корректировки		230,123	155,445
Итого корректировки в составе оборотного капитала		(173,926)	(3,986,144)
<i>Чистые денежные средства, полученные от операционной деятельности до уплаты налога и расходов по заемным средствам</i>		<i>644,912</i>	<i>1,823,743</i>
Проценты уплаченные		(97,849)	(105,289)
Подоходный налог уплаченный		(1,141,052)	(1,924,001)
Чистые денежные средства, использованные в операционной деятельности		(593,989)	(205,547)
Инвестиционная деятельность:			
Приобретение нематериальных активов		-	(1,763)
Приобретение основных средств		(71,830)	(41,149)
Поступления от выбытия основных средств		-	596
Инвестиции в дочерние компании		(377,500)	(3,719,359)
Предоставление долгосрочных займов		-	(28,585)
Чистые денежные средства, использованные в инвестиционной деятельности		(449,330)	(3,790,260)
Финансовая деятельность:			
Поступления от выпуска акций		-	475,000
Поступление от займов		10,410,042	9,599,484
Погашения займов		(8,432,438)	(9,487,054)
Выплата дивидендов		(150,006)	(250,912)
Чистые денежные средства, полученные от финансовой деятельности		1,827,598	336,518
Чистое изменение денежных средств		784,279	(3,659,289)
Денежные средства на начало периода	13	703,814	7,646,079
Денежные средства на конец периода	13	1,488,093	3,986,790

От имени руководства Компании:



Мукатов Т. А.
Генеральный директор



Ищанова А.
Главный бухгалтер



Примечания на стр. 7-15 составляют неотъемлемую часть данной финансовой отчетности.