


Бухгалтерский баланс  
страховой (перестраховочной) организации/страхового брокера  
АО "Казахинстрах"  
на "1" октября 2011 года

(в тысячах тенге)			
Наименование статьи	Примечание*	на конец отчетного периода	на 31 декабря 2010 года
1	2	3	4
<b>Активы</b>			
Деньги и денежные эквиваленты	1	1 132 992,00	1 871 655,00
Вклады размещенные (за вычетом резервов на обесценение)	2	2 662 885,00	2 551 786,00
Ценные бумаги, оцениваемые по справедливой стоимости, изменения которой отражаются в составе прибыли или убытка	3		
Ценные бумаги, имеющиеся в наличии для продажи (за вычетом резервов на обесценение)	4	13 366 168,00	10 686 380,00
Операция "обратное РЕПО"	5		
Аффинированные драгоценные металлы	6		
Производные инструменты	7		
Активы перестрахования по незаработанным премиям (за вычетом резервов на обесценение)	8	8 363 320,00	2 537 313,00
Активы перестрахования по произошедшим, но незаявленным убыткам (за вычетом резервов на обесценение)	9		42 411,00
Активы перестрахования по не произошедшим убыткам по договорам страхования (перестрахования) жизни (за вычетом резервов на обесценение)	10		
Активы перестрахования по не произошедшим убыткам по договорам аннуитета (за вычетом резервов на обесценение)	11		
Активы перестрахования по заявленным, но неурегулированным убыткам (за вычетом резервов на обесценение)	12	684 324,00	769 445,00
Активы перестрахования по дополнительным резервам (за вычетом резервов на обесценение)	13		4 333 862,00
Страховые премии к получению от страхователей (перестрахователей) и посредников (за вычетом резервов на обесценение)	14	1 898 990,00	1 338 256,00
Начисленные комиссионные доходы по перестрахованию	15		
Прочая дебиторская задолженность (за вычетом резервов на обесценение)	16	443 332,00	723 843,00
Займы, предоставленные страхователям (за вычетом резервов на обесценение)	17		
Расходы будущих периодов	18	926 988,00	216 279,00
Текущий налоговый актив	19	74 250,00	28 385,00
Отложенный налоговый актив	20	282 264,00	153 055,00
Ценные бумаги, удерживаемые до погашения (за вычетом резервов на обесценение)	21	514 389,00	594 971,00
Инвестиции в капитал других юридических лиц	22		
Основные средства (нетто)	23	1 060 359,00	1 084 734,00
Инвестиционное имущество	24	916,00	954,00
Долгосрочные активы, предназначенные для продажи	25		
Нематериальные активы (нетто)	26	19 461,00	22 038,00
Прочие активы	27	58 347,00	24 633,00
<b>Итого активы</b>	28	<b>31 488 985,00</b>	<b>26 980 000,00</b>
<b>Обязательства</b>			
Резерв незаработанной премии	29	12 584 045,00	5 454 849,00
Резерв не произошедших убытков по договорам страхования (перестрахования) жизни	30		
Резерв не произошедших убытков по договорам аннуитета	31		
Резерв произошедших, но незаявленных убытков	32	880 902,00	364 025,00
Резерв заявленных, но неурегулированных убытков	33	1 631 981,00	1 584 387,00
Дополнительные резервы	34		4 342 547,00
Займы полученные	35		
Расчеты с перестраховщиками	36	1 766 565,00	746 900,00
Расчеты с посредниками по страховой (перестраховочной) деятельности	37	38 497,00	36 018,00
Расчеты с акционерами по дивидендам	38		
Счета к уплате по договорам страхования (перестрахования)	39	544 809,00	331 974,00
Прочая кредиторская задолженность	40	290 678,00	317 029,00
Оценочные обязательства	41		
Операция "РЕПО"	42		
Производные инструменты	43		
Выпущенные облигации	44		
Доходы будущих периодов	45	11 324,00	329 169,00
Текущее налоговое обязательство	46	52 514,00	33 436,00
Отложенное налоговое обязательство	47		
Прочие обязательства	48		
<b>Итого обязательства</b>	49	<b>17 801 315,00</b>	<b>13 540 334,00</b>
<b>Капитал</b>			
Уставный капитал (взносы учредителей)	50	4 587 895,00	4 587 895,00
Изъятый капитал (взносы учредителей)	51		
Резервный капитал	52	869 552,00	217 655,00
Резерв предупредительных мероприятий	53		
Результаты переоценки	54	202 942,00	407 640,00
Нераспределенная прибыль (непокрытый убыток)	55	8 027 281,00	8 226 476,00
в том числе:			
предыдущих лет	55.1	6 574 579,00	6 508 151,00
отчетного периода	55.2	1 452 702,00	1 718 325,00
<b>Итого капитал</b>	56	<b>13 687 670,00</b>	<b>13 439 666,00</b>
<b>Итого капитал и обязательства</b>	57	<b>31 488 985,00</b>	<b>26 980 000,00</b>

Будущая стоимость одной простейшей акции составляет 40,32 тыс. тенге


 Первый руководитель Иманалин С.Н. дата \_\_\_\_\_  
 Главный бухгалтер Туякбаев К.С. дата \_\_\_\_\_  
 Исполнительный директор \_\_\_\_\_  
 Телефон \_\_\_\_\_  
 Место для печати \_\_\_\_\_

Отчет о прибылях и убытках  
страховой (перестраховочной) организации/страхового брокера  
АО "Казахинстрах"  
на "1" октября 2011 года

Наименование статьи	Примечание*	(в тысячах тенге)	
		за период с начала текущего года (с нарастающим итогом)	за аналогичный период с начала предыдущего года (с нарастающим итогом)
1	2	4	6
<b>Доходы</b>			
Доходы от страховой деятельности		6 850 359,00	6 301 770,00
Страховые премии, принятые по договорам страхования	1	19 785 725,00	12 944 470,00
Страховые премии, принятые по договорам перестрахования	2	221 333,00	230 004,00
Страховые премии, переданные на перестрахование	3	11 954 623,00	5 823 636,00
Чистая сумма страховых премий	4	8 052 435,00	7 350 838,00
Изменение резерва незаработанной премии	5	7 129 196,00	3 051 282,00
Изменение активов перестрахования по незаработанным премиям	6	5 826 007,00	1 933 648,00
Чистая сумма заработанных страховых премий	7	6 749 246,00	6 233 204,00
Доходы в виде комиссионного вознаграждения по страховой деятельности	8	101 113,00	68 566,00
Прочие доходы от страховой деятельности	9		
Доходы от инвестиционной деятельности		814 608,00	744 380,00
Доходы, связанные с получением вознаграждения	10	884 386,00	757 691,00
из них:			
доходы в виде вознаграждения (купона или дисконта) по ценным бумагам	10,1	754 970,00	617 797,00
доходы в виде вознаграждения по размещенным вкладам	10,2	129 416,00	139 894,00
Доходы (расходы) по операциям с финансовыми активами (нетто)	11	-70 650,00	
из них:			
доходы (расходы) от купли/продажи ценных бумаг (нетто)	11,1	-70 650,00	
доходы (расходы) от операций "РЕПО" (нетто)	11,2		
доходы (расходы) от операций с аффинированными драгоценными металлами	11,3		
доходы (расходы) от операций с производными инструментами	11,4		
Доходы (расходы) от переоценки (нетто)	12	113,00	-13 311,00
из них:			
доходы (расходы) от изменения стоимости ценных бумаг, оцениваемых по справедливой стоимости, изменения которой отражаются в составе прибыли или убытка (нетто)	12,1		
доходы (расходы) от переоценки иностранной валюты (нетто)	12,2	113,00	-13 311,00
доходы (расходы) от переоценки аффинированных драгоценных металлов	12,3		
доходы (расходы) от переоценки производных инструментов	12,4		
Доходы от участия в капитале других юридических лиц	13		
Прочие доходы от инвестиционной деятельности	14	759,00	
Доходы от иной деятельности		65 595,00	12 273,00
Доходы (расходы) от реализации активов и получения (передачи) активов	15	99,00	-4 469,00
Прочие доходы от иной деятельности	16	65 496,00	16 742,00
Прочие доходы	17		
Итого доходов	18	7 730 562,00	7 058 423,00
<b>Расходы</b>			
Расходы по осуществлению страховых выплат по договорам страхования	19	3 237 562,00	3 232 368,00
Расходы по осуществлению страховых выплат по договорам, принятым на перестрахование	20	24 985,00	30 049,00
Возмещение расходов по рискам, переданным на перестрахование	21	96 168,00	471 773,00
Возмещение по регрессному требованию (нетто)	22	105 028,00	132 160,00
Чистые расходы по осуществлению страховых выплат	23	3 061 351,00	2 658 484,00
Расходы по урегулированию страховых убытков	24	5 526,00	6 252,00
Изменение резерва не произошедших убытков по договорам страхования (перестрахования) жизни	25		
Изменение активов перестрахования по не произошедшим убыткам по договорам страхования (перестрахования) жизни	26		
Изменение резерва не произошедших убытков по договорам аннуитета	27		
Изменение активов перестрахования по не произошедшим убыткам по договорам аннуитета	28		
Изменение резерва произошедших, но незаявленных убытков	29	516 877,00	-224 477,00
Изменение активов перестрахования по произошедшим, но незаявленным убыткам	30	-42 411,00	-306 006,00
Изменение резерва заявленных, но неурегулированных убытков	31	47 594,00	322 699,00
Изменение активов перестрахования по заявленным, но неурегулированным убыткам	32	-85 121,00	84 504,00
Изменение дополнительных резервов	33	-4 342 547,00	4 380 918,00
Изменение активов перестрахования по дополнительным резервам	34	-4 333 862,00	-4 372 156,00
Расходы по выплате комиссионного вознаграждения по страховой деятельности	35	472 503,00	615 401,00
Расходы, связанные с выплатой вознаграждения	36	20 417,00	26 583,00
из них:			
расходы в виде премии по ценным бумагам	36,1	20 417,00	26 583,00
Расходы на резервы по обесценению	37	27 571,00	463 750,00
Восстановление резервов по обесценению	38	137 484,00	223 223,00
Чистые расходы на резервы по обесценению	39	-109 913,00	240 527,00
Общие и административные расходы	40	1 640 979,00	1 171 350,00
из них:			
расходы на оплату труда и командировочные	40,1	983 999,00	608 867,00
текущие налоги и другие обязательные платежи в бюджет за исключением корпоративного подоходного налога	40,2	111 805,00	64 958,00
расходы по текущей аренде	40,3	74 368,00	69 962,00
Амортизационные отчисления и износ	41	75 901,00	74 426,00
Прочие расходы	42	225 131,00	85 279,00
Итого расходов	43	5 999 312,00	5 142 362,00
Прибыль (убыток) за период	44	1 731 250,00	1 916 061,00
Прибыль (убыток) от прекращенной деятельности	45		
Чистая прибыль (убыток) до уплаты корпоративного подоходного налога	46	1 731 250,00	1 916 061,00
Корпоративный подоходный налог	47	278 548,00	276 931,00
в том числе:			
от основной деятельности	47,1	383 582,00	225 537,00
от иной деятельности	47,2	-105 034,00	51 394,00
Итого чистая прибыль (убыток) после уплаты налогов	48	1 452 702,00	1 639 130,00

Базовая прибыль на акцию на отчетную дату составляет 4,30 тыс. тенге

\* В графе 2 указаны размеры и виды примечаний к статьям, отраженным в пояснительной записке или приложениях к финансовой отчетности

Первый руководитель \_\_\_\_\_ Имангазин С.Н. дата \_\_\_\_\_

Главный бухгалтер \_\_\_\_\_ Туякбаев Е.С. дата \_\_\_\_\_

Исполнитель \_\_\_\_\_

Телефон: \_\_\_\_\_

Место для печати \_\_\_\_\_

Отчет о движении денежных средств (косвенный метод)  
страховой (перестраховочной) организации/страхового брокера  
АО "Казахинстрах"  
на "1" октября 2011 года

(в тысячах тенге)



Наименование статьи	Примечание*	за период с начала текущего года (с нарастающим итогом)	за аналогичный период с начала предыдущего года (с нарастающим итогом)
1	2	3	4
Прибыль (убыток) до налогообложения		1 731 250	1 916 061
Корректировки на неденежные операционные статьи:		59 691	844 978
амортизационные отчисления и износ	1	75 901	74 426
расходы по резервам по сомнительным долгам	2		240 527
нереализованные доходы и расходы от изменения стоимости финансового актива	3	-204 698	619 208
прочие корректировки на неденежные статьи	6		-89 183
Операционный доход (расход) до изменения в операционных активах и обязательствах			2 761 039
(Увеличение) уменьшение в операционных активах		188 488	-9 607 244
(Увеличение) уменьшение вкладов размещенных	7	1 790 941	-862 244
(Увеличение) уменьшение ценных бумаг, предназначенных для торговли и имеющихся в наличии для продажи	8	-5 355 220	-343 592
(Увеличение) уменьшение операции "обратное РЕПО"	9	-111 099	
(Увеличение) уменьшение активов перестрахования	10	-2 679 788	-6 084 302
(Увеличение) уменьшение страховых премий к получению от страхователей (перестрахователей) и посредников	11	0	-1 367 342
(Увеличение) уменьшение начисленных комиссионных доходов по перестрахованию	40848	-1 364 613	
(Увеличение) уменьшение прочей дебиторской задолженности	12	-560 734	-333 870
(Увеличение) уменьшение займов, предоставленных страхователям	13	280 511	
(Увеличение) уменьшение расходов будущих периодов	14		-493 225
(Увеличение) уменьшение прочих активов	15	-710 709	-122 669
Увеличение (уменьшение) в операционных обязательствах		-208 788	8 330 802
Увеличение (уменьшение) суммы резерва незаработанной премии	16	4 260 981	3 051 282
Увеличение (уменьшение) суммы резерва не произошедших убытков по договорам страхования (перестрахования) жизни	17	7 129 196	
Увеличение (уменьшение) суммы резерва не произошедших убытков по договорам аннуитета	18		
Увеличение (уменьшение) суммы резерва произошедших, но незаявленных убытков	19		-224 477
Увеличение (уменьшение) суммы резерва заявленных, но неурегулированных убытков	20	516 877	332 699
Увеличение (уменьшение) суммы дополнительных резервов	21	47 594	4 380 918
Увеличение (уменьшение) расчетов с перестраховщиками	22	-4 342 547	869 331
Увеличение (уменьшение) расчетов с посредниками по страховой (перестраховочной) деятельности	23	1 019 665	-8 960
Увеличение (уменьшение) счетов к уплате по договорам страхования (перестрахования)	24	2 479	21 790
Увеличение (уменьшение) прочей кредиторской задолженности	25	212 835	-58 983
Увеличение (уменьшение) операции "РЕПО"	26	-26 351	
Увеличение (уменьшение) доходов будущих периодов	27		-57 351
Увеличение (уменьшение) прочих обязательств	28	-317 845	24 553
Увеличение или уменьшение денег от операционной деятельности		19 078	-1 276 442
Уплаченный корпоративный подоходный налог	29	-1 094 239	264 097
Итого увеличение (уменьшение) денег от операционной деятельности после налогообложения		460 618	-1 540 539
Денежные поступления и платежи, связанные с инвестиционной деятельностью		-1 554 857	
Покупка (продажа) ценных бумаг, удерживаемых до погашения	30		-11 060
Покупка основных средств и нематериальных активов	31	80 582	-241 572
Продажа основных средств и нематериальных активов	32	-55 995	4 802
Инвестиции в капитал других юридических лиц	33	666	
Прочие поступления и платежи	34	0	
Итого увеличение или уменьшение денег от инвестиционной деятельности			-247 830
Денежные поступления и платежи, связанные с финансовой деятельностью		25 253	
Выпуск акций	35		
Изъятие акции	36	0	
Увеличение (уменьшение) взносов учредителей	36-1		
Займы полученные	37		
Выплата дивидендов	38	-1 000 000	
Прочие поступления и платежи	39		
Итого увеличение или уменьшение денег от финансовой деятельности		-1 000 000	
Итого чистое увеличение или уменьшение денег за отчетный период		-738 663	972 670
Остаток денег и денежных эквивалентов на начало отчетного периода	40	1 871 655	274 351
Остаток денег и денежных эквивалентов на конец отчетного периода	41	1 132 992	1 247 021

\* В графе 2 указываются номера примечаний по статьям, отраженным в пояснительной записке или приложениях к финансовой отчетности

Первый руководитель \_\_\_\_\_ Имангазин С.Н. дата \_\_\_\_\_  
 Главный бухгалтер \_\_\_\_\_ Туякбаев Е.С. дата \_\_\_\_\_  
 Исполнитель \_\_\_\_\_  
 Телефон: \_\_\_\_\_  
 Место для печати \_\_\_\_\_

Отчет об изменениях в капитале  
страховой (перестраховочной) организации/страхового брокера  
АО "Казахинстрах"  
на "1" октября 2011 года

	Капитал родительской организации						Итого капитал
	Уставный капитал	Резервный капитал	Прочие резервы	Нераспределенная прибыль (убыток)	Всего	Доля меньшинства	
1	2	3	4	5	6	7	8
Сальдо на начало предыдущего периода	4 587 895,00	217 655,00	-212 000,00	6 508 187,00	11 101 737,00		11 101 737,00
Изменения в учетной политике и корректировка ошибок							
Пересчитанное сальдо на начало предыдущего периода	4 587 895,00	217 655,00	-212 000,00	6 508 187,00	11 101 737,00		11 101 737,00
Переоценка основных средств							
Изменение стоимости ценных бумаг, имеющихся в наличии для продажи			619 640,00		619 640,00		619 640,00
Хеджирование денежных потоков							
Прибыль (убыток) от прочих операций							
Прибыль (убыток), признанная/признана непосредственно в самом капитале				-36,00	-36,00		-36,00
Прибыль (убыток) за период				1 718 325,00	1 718 325,00		1 718 325,00
Всего прибыль (убыток) за период				1 718 325,00	1 718 325,00		1 718 325,00
Дивиденды				0,00	0,00		0,00
Эмиссия акций (взносы)	0,00				0,00		0,00
Выкупленные акции (взносы)							
Внутренние переводы							
в том числе:							
Изменение накопленной переоценки основных средств							
Формирование резервного капитала							
Прочие операции							
Сальдо на начало отчетного периода	4 587 895,00	217 655,00	407 640,00	8 226 476,00	13 439 666,00		13 439 666,00
Изменения в учетной политике и корректировка ошибок							
Пересчитанное сальдо на начало отчетного периода	4 587 895,00	217 655,00	407 640,00	8 226 476,00	13 439 666,00		13 439 666,00
Переоценка основных средств							
Изменение стоимости ценных бумаг, имеющихся в наличии для продажи			-204 698,00		-204 698,00		-204 698,00
Хеджирование денежных потоков							
Прибыль (убыток) от прочих операций							
Прибыль (убыток), признанная/признана непосредственно в самом капитале							
Прибыль (убыток) за период				1 452 702,00	1 452 702,00		1 452 702,00
Всего прибыль (убыток) за период				1 452 702,00	1 452 702,00		1 452 702,00
Дивиденды				-1 000 000,00	-1 000 000,00		-1 000 000,00
Эмиссия акций (взносы)	0,00				0,00		0,00
Выкупленные акции (взносы)							
Внутренние переводы							
в том числе:							
Изменение накопленной переоценки основных средств							
Формирование резервного капитала		651 897,00		-651 897,00	0,00		0,00
Прочие операции							
Сальдо на конец отчетного периода	4 587 895,00	869 552,00	202 942,00	8 027 281,00	13 687 670,00		13 687 670,00

Отчет составлен на основании данных бухгалтерского учета организации и ее филиалов.  
 Руководитель организации:  Уякбаев Е.С. дата: \_\_\_\_\_  
 Место для печати:  АО "Казахинстрах" г. Алматы