



Бухгалтерский баланс
страховой (перестраховочной) организации/страхового брокера
АО "КИС "Казахинстрах"
по состоянию на "1" апреля 2017 года

(в тысячах тенге)

Наименование статьи	Примечание*	на конец отчетного периода	на 31 декабря 200_ года
I	2	3	4
Активы			
Денежные средства и эквиваленты денежных средств	1	3 423 430,00	1 564 708,00
Вклады размещенные (за вычетом резервов на обесценение)	2	7 642 564,00	7 676 928,00
Ценные бумаги, оцениваемые по справедливой стоимости, изменения которой отражаются в составе прибыли или убытка	3		
Ценные бумаги, имеющиеся в наличии для продажи (за вычетом резервов на обесценение)	4	23 688 854,00	20 838 296,00
Операции <<обратное РЕПО>>	5		
Аффинированные драгоценные металлы	6		
Производные финансовые инструменты	7		
Активы перестрахования по незаработанным премиям (за вычетом резервов на обесценение)	8	12 148 285,00	11 349 721,00
Активы перестрахования по произошедшим, но незаявленным убыткам (за вычетом резервов на обесценение)	9	594 649,00	706 159,00
Активы перестрахования по произошедшим убыткам по договорам страхования (перестрахования) жизни (за вычетом резервов на обесценение)	10		
Активы перестрахования по произошедшим убыткам по договорам аннуитета (за вычетом резервов на обесценение)	11		
Активы перестрахования по заявленным, но неурегулированным убыткам (за вычетом резервов на обесценение)	12	344 025,00	706 470,00
Страховые премии к получению от страхователей (перестрахователей) и посредников (за вычетом резервов на обесценение)	13	4 303 519,00	6 653 157,00
Начисленные комиссионные доходы по перестрахованию	14	61 694,00	29 844,00
Прочая дебиторская задолженность (за вычетом резервов на обесценение)	15	888 394,00	685 015,00
Займы, предоставленные страхователям (за вычетом резервов на обесценение)	16		
Расходы будущих периодов	17	775 776,00	796 975,00
Текущий налоговый актив	18	1 398 109,00	1 138 432,00
Отложенный налоговый актив	19	174 186,00	162 717,00
Ценные бумаги, удерживаемые до погашения (за вычетом резервов на обесценение)	20		
Инвестиции в капитал других юридических лиц	21		
Запасы	22	14 652,00	17 785,00
Основные средства (нетто)	23	2 023 103,00	2 035 468,00
Инвестиционное имущество	24	1 073 477,00	1 073 477,00
Долгосрочные активы, предназначенные для продажи	25		
Нематериальные активы (нетто)	26	54 670,00	51 655,00
Прочие активы	27	126 988,00	312,00
Итого активы	28	58 736 375,00	55 487 119,00
Обязательства			
Резерв незаработанной премии	29	19 076 517,00	16 891 683,00
Резерв произошедших убытков по договорам страхования (перестрахования) жизни	30		
Резерв произошедших убытков по договорам аннуитета	31		
Резерв произошедших, но незаявленных убытков	32	2 047 937,00	1 897 701,00
Резерв заявленных, но неурегулированных убытков	33	952 968,00	1 225 610,00
Займы полученные	34		
Расчеты с перестраховщиками	35	4 752 856,00	2 326 825,00
Расчеты с посредниками по страховой (перестраховочной) деятельности	36	164 669,00	46 731,00
Расчеты с акционерами по дивидендам	37		
Счета к уплате по договорам страхования (перестрахования)	38	385 301,00	364 696,00
Прочая кредиторская задолженность	39	843 716,00	867 903,00
Оценочные обязательства	40		
Операции «РЕПО»	41		
Производные финансовые инструменты	42		
Выпущенные облигации	43		
Доходы будущих периодов	44	267 820,00	2 539 603,00
Текущее налоговое обязательство	45	30 517,00	203 395,00
Отложенное налоговое обязательство	46		
Прочие обязательства	47		
Итого обязательства	48	28 522 301,00	26 364 147,00

Капитал			
Уставный капитал (взносы учредителей)	49	4 287 385,00	4 287 385,00
Изъятый капитал (взносы учредителей)	50	39 305,00	39 305,00
Резервный капитал	51	217 655,00	217 655,00
Премии (дополнительный оплаченный капитал)	52	626 055,00	626 055,00
Резерв непредвиденных рисков	53		
Стабилизационный резерв	54		
Прочие резервы	55	491 030,00	142 109,00
Нераспределенная прибыль (непокрытый убыток)	56	24 631 254,00	23 889 073,00
в том числе:			
предыдущих лет	56,1	23 891 114,00	19 842 820,00
отчетного периода	56,2	740 140,00	4 046 253,00
Итого капитал	57	30 214 074,00	29 122 972,00
Итого капитал и обязательства	58	58 736 375,00	55 487 119,00

* В графе 2 указываются номера ссылок на статьи, отраженным в пояснительной записке или приложениях к финансовой отчетности

Заместитель Председателя Общества  Ботанбекова К.А.
 Главный бухгалтер  Мусина Ж.А.
 Исполнитель
 Дата подписания отчета
 Место для печати



Отчет о прибылях и убытках
страховой (перестраховочной) организации/страхового брокера
АО "КИС "Казахинстрах"
на "1" апреля 2017 года

(в тысячах тенге)

Наименование статьи	Примечание*	за отчетный период	за период с начала текущего года (с нарастающим итогом)	за аналогичный отчетный период предыдущего года	за аналогичный период с начала предыдущего года (с нарастающим итогом)
1	2	3	4	5	6
Доходы					
Доходы от страховой деятельности		1 276 949,00	3 687 228,00	1 347 651,00	2 991 253,00
Страховые премии, принятые по договорам страхования	1	3 664 278,00	10 454 009,00	2 551 162,00	12 064 773,00
Страховые премии, принятые по договорам перестрахования	2	32 482,00	234 807,00	47 823,00	383 579,00
Страховые премии, переданные на перестрахование	3	2 509 791,00	5 641 078,00	2 015 596,00	7 663 094,00
Чистая сумма страховых премий	4	1 186 969,00	5 047 738,00	583 389,00	4 785 258,00
Изменение резерва незаработанной премии	5	472 332,00	2 184 834,00	-209 444,00	5 228 720,00
Изменение активов перестрахования по незаработанным премиям	6	551 980,00	798 564,00	545 594,00	3 399 923,00
Чистая сумма заработанных страховых премий	7	1 266 617,00	3 661 468,00	1 338 427,00	2 956 461,00
Доходы в виде комиссионного вознаграждения по страховой деятельности	8	8 707,00	16 399,00	6 737,00	17 772,00
Прочие доходы от страховой деятельности	9	1 625,00	9 361,00	2 487,00	17 020,00
Доходы от инвестиционной деятельности		264 037,00	759 200,00	94 212,00	1 012 121,00
Доходы, связанные с получением вознаграждения	10	280 411,00	826 839,00	196 320,00	541 667,00
в том числе:					
доходы в виде вознаграждения (купона или дисконта) по ценным бумагам	10,1	211 990,00	583 131,00	161 916,00	482 873,00
доходы в виде вознаграждения по размещенным вкладам	10,2	68 421,00	243 708,00	34 404,00	58 794,00
Доходы (расходы) по операциям с финансовыми активами (нетто)	11	-2 055,00	30 836,00	39 281,00	180 553,00
в том числе:					
доходы (расходы) от купли-продажи ценных бумаг (нетто)	11,1	-668,00	6 729,00	-12 969,00	-12 580,00
доходы (расходы) от операций <<РЕПО>> (нетто)	11,2	-1 387,00	24 107,00	52 250,00	193 133,00
доходы (расходы) от операций с аффинированными драгоценными металлами	11,3				
доходы (расходы) от операций с производными финансовыми инструментами	11,4				
Доходы (расходы) от переоценки (нетто)	12	-14 319,00	-98 475,00	-141 389,00	289 901,00
в том числе:					
доходы (расходы) от изменения стоимости ценных бумаг, оцениваемых по справедливой стоимости, изменения которой отражаются в составе прибыли или убытка (нетто)	12,1				
доходы (расходы) от изменения стоимости ценных бумаг, имеющих в наличии для продажи	12,2	2 093,00	-10 597,00	57 788,00	66 454,00
доходы (расходы) от переоценки иностранной валюты (нетто)	12,3	-16 412,00	-87 878,00	-199 177,00	223 447,00
доходы (расходы) от переоценки аффинированных драгоценных металлов	12,4				
доходы (расходы) от переоценки производных финансовых инструментов	12,5				
Доходы от участия в капитале других юридических лиц	13				
Прочие доходы от инвестиционной деятельности	14				
Доходы от иной деятельности		9 624,00	24 421,00	3 947,00	34 584,00
Доходы (расходы) от реализации активов и получения (передачи) активов	15		2,00		1 100,00
Прочие доходы от иной деятельности	16	9 624,00	24 419,00	3 947,00	33 484,00
Прочие доходы	17				
Итого доходов	18	1 550 610,00	4 470 849,00	1 445 810,00	4 037 958,00
Расходы					
Расходы по осуществлению страховых выплат по договорам страхования	19	728 211,00	1 888 063,00	449 902,00	2 210 867,00
Расходы по осуществлению страховых выплат по договорам, принятым на перестрахование	20	4 878,00	53 346,00	31 319,00	36 056,00
Возмещение расходов по рискам, переданным на перестрахование	21			142,00	22 611,00
Возмещение по регрессному требованию (нетто)	22	5 165,00	22 213,00	10 571,00	33 341,00
Чистые расходы по осуществлению страховых выплат	23	727 924,00	1 919 196,00	470 508,00	2 190 971,00
Расходы по урегулированию страховых убытков	24	3 025,00	7 901,00	1 814,00	24 918,00
Изменение резерва произошедших убытков по договорам страхования (перестрахования) жизни	25	0,00			
Изменение активов перестрахования по произошедшим убыткам по договорам страхования (перестрахования) жизни	26	0,00			
Изменение резерва произошедших убытков по договорам аннуитета	27	0,00			
Изменение активов перестрахования по произошедшим убыткам по договорам аннуитета	28	0,00			
Изменение резерва произошедших, но незаявленных убытков	29	-113 390,00	150 236,00	42 431,00	-286 097,00
Изменение активов перестрахования по произошедшим, но незаявленным убыткам	30	-75 465,00	-111 510,00	67 513,00	145 304,00
Изменение резерва заявленных, но неурегулированных убытков	31	56 541,00	-272 642,00	149 530,00	553 193,00
Изменение активов перестрахования по заявленным, но неурегулированным убыткам	32	23 727,00	-356 665,00	123 439,00	391 089,00
Расходы по выплате комиссионного вознаграждения по страховой деятельности	33	68 651,00	147 833,00	39 125,00	161 745,00

Расходы, связанные с расторжением договора страхования (перестрахования)	34	119 290,00	262 026,00	145 470,00	263 371,00
Расходы, связанные с выплатой вознаграждения	35	820,00	2 803,00	4 812,00	14 864,00
в том числе:					
расходы в виде премии по ценным бумагам	35,1	820,00	2 803,00	4 812,00	14 864,00
Расходы на резервы по обесценению	36	21 852,00	46 959,00	10 643,00	131 014,00
Восстановление резервов по обесценению	37	625,00	1 251,00	1 216,00	4 869,00
Чистые расходы на резервы по обесценению	38	21 227,00	45 708,00	9 427,00	126 145,00
Общие и административные расходы	39	297 852,00	942 647,00	256 085,00	779 525,00
в том числе:					
расходы на оплату труда и командировочные	39,1	190 326,00	617 644,00	145 213,00	482 367,00
текущие налоги и другие обязательные платежи в бюджет, за исключением корпоративного подоходного налога	39,2	17 487,00	58 647,00	12 698,00	40 540,00
расходы по текущей аренде	39,3	14 766,00	43 381,00	17 935,00	48 371,00
Амортизационные отчисления и износ	40	8 747,00	26 068,00	8 238,00	24 829,00
Прочие расходы	41	5 328,00	28 645,00	14 392,00	56 841,00
Итого расходов	42	1 239 006,00	3 702 528,00	942 642,00	3 349 083,00
Прибыль (убыток) за период	43	311 604,00	768 321,00	503 168,00	688 875,00
Прибыль (убыток) от прекращенной деятельности	44				
Чистая прибыль (убыток) до уплаты корпоративного подоходного налога	45	311 604,00	768 321,00	503 168,00	688 875,00
Корпоративный подоходный налог	46	5 200,00	28 181,00	224 216,00	224 216,00
в том числе:					
от основной деятельности	46,1	5 200,00	28 181,00	224 216,00	224 216,00
от иной деятельности	46,2				
Итого чистая прибыль (убыток) после уплаты налогов	47	306 404,00	740 140,00	278 952,00	464 659,00

* В графе 2 указываются статьи по статьям, отраженным в пояснительной записке или приложениях к финансовой отчетности

Заместитель Председателя
 Главный бухгалтер
 Исполнитель
 Дата подписания
 Место для печати

Ботанбекова К.А.
 Мусина Ж.А.




ОТЧЕТ О ДВИЖЕНИИ ДЕНЕЖНЫХ СРЕДСТВ (КОСВЕННЫЙ МЕТОД)
страховой организации АО "ДСК Народного банка Казахстана "Халык - Казахстанстрах"
по состоянию на 1 апреля 2017 года

(в тысячах тенге)

Наименование статьи	Примечание	за период с начала текущего года (с нарастающим итогом)	за аналогичный период с начала предыдущего года (с нарастающим итогом)
1	2	3	4
Прибыль (убыток) до налогообложения		768 321	688 875
Корректировки на неденежные операционные статьи:			
амортизационные отчисления и износ		-339 307	-107 064
расходы на резервы по обесценению		26 068	24 829
нереализованные доходы и расходы от изменения стоимости финансового актива		45 708	126 145
доходы, начисленные в виде вознаграждения к получению		94 767	-8 557
прочие корректировки на неденежные статьи		-505 848	-268 779
Операционный доход (расход) до изменения в операционных активах и обязательствах		-2	19 298
(Увеличение) уменьшение в операционных активах		429 014	581 811
(Увеличение) уменьшение вкладов размещенных		-339 021	-9 438 793
(Увеличение) уменьшение ценных бумаг, предназначенных для торговли и имеющихся в наличии для продажи		34 364	-790 885
(Увеличение) уменьшение операций "обратное РЕПО"		-2 112 328	970 185
(Увеличение) уменьшение активов перестрахования		0	-2 971 247
(Увеличение) уменьшение страховых премий к получению от страхователей (перестрахователей) и посредников		-324 609	-3 936 316
(Увеличение) уменьшение прочей дебиторской задолженности		2 345 406	-3 826 994
(Увеличение) уменьшение займов, предоставленных страхователям		-221 042	-9 626
(Увеличение) уменьшение расходов будущих периодов		21 199	1 156 946
(Увеличение) уменьшение текущих налоговых активов, прочих активов		-82 011	-30 856
Увеличение (уменьшение) в операционных обязательствах		2 126 304	9 752 865
Увеличение (уменьшение) резерва незаработанной премии		2 184 834	5 228 720
Увеличение (уменьшение) суммы резерва произошедших, но незаявленных убытков		150 236	-286 097
Увеличение (уменьшение) суммы резерва заявленных, но неурегулированных убытков		-272 642	553 193
Увеличение (уменьшение) расчетов с перестраховщиками		2 394 181	5 931 834
Увеличение (уменьшение) расчетов с посредниками по страховой (перестраховочной) деятельности		117 938	116 273
Увеличение (уменьшение) счетов к уплате по договорам страхования (перестрахования)		20 605	-637 278
Увеличение (уменьшение) прочей кредиторской задолженности		-24 187	-225 988
Увеличение (уменьшение) операции "РЕПО"		0	0
Увеличение (уменьшение) доходов будущих периодов		-2 271 783	-733 277
Увеличение (уменьшение) в налоговых обязательствах		-172 878	-194 515
Увеличение или уменьшение денег от операционной деятельности		1 787 283	314 072
Уплаченный корпоративный подоходный налог		340 859	287 961
Итого увеличение (уменьшение) денег от операционной деятельности после налогообложения		1 446 424	26 111
Денежные поступления и платежи, связанные с инвестиционной деятельностью			
Покупка (продажа) ценных бумаг, удерживаемых до погашения			
Покупка основных средств и нематериальных активов		-16 716	-2 840
Продажа основных средств и нематериальных активов		0	0
Итого увеличение или уменьшение денег от инвестиционной деятельности		-16 716	-2 840
Выплата дивидендов			
Выкуп собственных акций			
Итого увеличение или уменьшение денег от финансовой деятельности		0	0
Итого чистое увеличение или уменьшение денег за отчетный период		1 858 722	605 082
Остаток денег и денежных эквивалентов на начало отчетного периода		1 564 708	1 027 180
Остаток денег и денежных эквивалентов на конец отчетного периода		3 423 430	1 632 262

Заместитель Председателя Прислания
Главный бухгалтер
Исполнитель
Дата подписания отчета
Место для печати

Ботанбекова К.А.
Мусина Ж.А.



Отчет об изменениях в капитале
страховой организации АО "ДСК Народного банка Казахстана "Халык - Казакхнстрах"
по состоянию на "01" апреля 2017 года

	Уставный капитал	Выкупленные собственные акции	Дополнительно оплаченный капитал	Фонд переоценки ценных бумаг, имеющихся в наличии для продажи	Резервный капитал	Резерв на переоценку основных средств	Стабилизационный резерв	Нераспределенная прибыль	Итого капитал
1	2	3	4	5	6	7	8	9	
Сальдо на 01 января 2016 года	4 287 385	(39 305)	567 970	(1 176 832)	217 655	204 529		21 725 508	25 786 910
Прочий совокупный доход				745 139		375 175			1 120 314
Чистая прибыль								4 157 665	4 157 665
Итого совокупный доход	-	-	-	745 139		375 175	-	4 157 665	5 277 979
Взносы акционера в форме безвозмездной аренды			58 085						58 085
Выкупленные акции (взносы)									-
Начисленные дивиденды акционерам								(2 000 002)	(2 000 002)
Списание переоценки резерва основных средств						(5 902)		5 902	-
Сальдо на 01 января 2017 года	4 287 385	(39 305)	626 055	(431 693)	217 655	573 802	-	23 889 073	29 122 972
Прочий совокупный доход				350 962					350 962
Чистая прибыль								740 140	740 140
Итого совокупный доход	-	-	-	350 962		-	-	740 140	1 091 102
Взносы акционера в форме безвозмездной аренды									
Выкупленные акции (взносы)									
Начисленные дивиденды акционерам									
Стабилизационный резерв									
Списание переоценки резерва основных средств						(2 041)		2 041	-
Сальдо на 01 апреля 2017 года	4 287 385	(39 305)	626 055	(80 731)	217 655	571 761	-	24 631 254	30 214 074

Заместитель Председателя Правления АО "Халык - Казакхнстрах" Ботанбекова К.А.
 Главный бухгалтер Мусина Ж.А.
 Исполнитель _____
 Дата подписания отчета _____
 Место для печати _____

