


ОТЧЕТ О ФИНАНСОВОМ ПОЛОЖЕНИИ
страховой организации АО "ДСК Народного банка Казахстана "Халык - Казахинстрах"
по состоянию на "01" апреля 2014 года

(в тысячах тенге)

Наименование статьи	Примечание	на конец отчетного периода	на 31 декабря 2013 года
1	2	3	4
Активы			
Деньги и денежные эквиваленты		2 140 449	295 994
Вклады размещенные (за вычетом резервов на обесценение)		1 462 481	1 434 743
Ценные бумаги, имеющиеся в наличии для продажи (за вычетом резервов на обесценение)		19 648 591	19 557 894
Операции <<обратное РЕПО>>		604 203	123 001
Активы перестрахования по незаработанным премиям (за вычетом резервов на обесценение)		7 938 157	6 566 878
Активы перестрахования по заявленным, но неурегулированным убыткам (за вычетом резервов на обесценение)		2 881 471	3 001 451
Страховые премии к получению от страхователей (перестрахователей) и посредников (за вычетом резервов на обесценение)		3 926 921	1 704 623
Начисленные комиссионные доходы по перестрахованию		5 553	
Прочая дебиторская задолженность (за вычетом резервов на обесценение)		511 493	493 886
Расходы будущих периодов		2 577 626	825 010
Текущий налоговый актив		225 337	1 770
Отложенный налоговый актив		24 280	24 280
Ценные бумаги, удерживаемые до погашения (за вычетом резервов на обесценение)		1 689 870	2 410 531
Основные средства (нетто)		1 079 782	1 097 520
Инвестиционное имущество		1 922	1 943
Нематериальные активы (нетто)		65 440	64 940
Прочие активы		47 294	55 600
Итого активы		44 830 870	37 660 064
Обязательства			
Резерв незаработанной премии		13 106 056	9 815 425
Резерв произошедших, но незаявленных убытков		553 488	572 045
Резерв заявленных, но неурегулированных убытков		3 290 894	3 390 772
Расчеты с перестраховщиками		3 617 837	2 396 470
Расчеты с посредниками по страховой (перестраховочной) деятельности		99 094	23 167
Счета к уплате по договорам страхования (перестрахования)		2 130 996	48 232
Прочая кредиторская задолженность		656 155	606 016
Операции «РЕПО»			
Доходы будущих периодов		599 537	68 608
Текущее налоговое обязательство		44 930	159 560
Итого обязательства		24 098 987	17 080 295
Капитал			
Уставный капитал (взносы учредителей)		4 688 588	4 670 492
Резервный капитал		217 655	217 655
Стабилизационный резерв		1 391 627	694 984
Результаты переоценки		(33 154)	445 081
Нераспределенная прибыль (непокрытый убыток)		14 467 167	14 551 557
в том числе:			
предыдущих лет		13 854 914	11 626 242
отчетного периода		612 253	2 925 315
Итого капитал		20 731 883	20 579 769
Итого капитал и обязательства		44 830 870	37 660 064
Балансовая стоимость акций, тенге		61,2909	60,8413

Председатель правления _____ Сатубалдин М.С.

Главный бухгалтер _____ Сейсембаева Г.К.




ОТЧЕТ О СОВОКУПНОМ ДОХОДЕ
страховой организации АО "ДСК Народного банка Казахстана "Халык - Казакхистрах"
по состоянию на "01" апреля 2014 года

Наименование статьи	Примечание	(в тысячах тенге)	
		за период с начала текущего года (с нарастающим итогом)	за аналогичный период с начала предыдущего года (с нарастающим итогом)
1	2	4	6
Доходы			
Доходы от страховой деятельности		2 885 878	11 423 359
Страховые премии, принятые по договорам страхования		6 694 587	22 295 647
Страховые премии, принятые по договорам перестрахования		498 953	1 787 738
Страховые премии, переданные на перестрахование		2 499 392	12 375 611
Чистая сумма страховых премий		4 694 148	11 707 774
Изменение резерва незаработанной премии		3 290 631	524 436
Изменение активов перестрахования по незаработанным премиям		1 371 279	38 057
Чистая сумма заработанных страховых премий		2 774 796	11 221 395
Доходы в виде комиссионного вознаграждения по страховой деятельности		45 256	33 250
Прочие доходы от страховой деятельности		65 826	168 714
Доходы от инвестиционной деятельности		1 313 950	2 024 595
Доходы, связанные с получением вознаграждения		1 178 404	1 753 379
из них:			
доходы в виде вознаграждения (купона или дисконта) по ценным бумагам		1 168 483	1 687 026
доходы в виде вознаграждения по размещенным вкладам		9 921	66 353
Доходы (расходы) по операциям с финансовыми активами (нетто)		(151 617)	254 898
из них:			
доходы (расходы) от купли-продажи ценных бумаг (нетто)		(5 653)	258 843
доходы (расходы) от операций «РЕПО» (нетто)		7 156	(3 945)
доходы (расходы) от операций с производными инструментами		(153 120)	
Доходы (расходы) от переоценки (нетто)		287 163	16 318
из них:			
доходы (расходы) от переоценки иностранной валюты (нетто)		287 163	16 318
Доходы от иной деятельности		247 415	17 247
Доходы (расходы) от реализации активов и получения (передачи) активов		6 046	4 902
Прочие доходы от иной деятельности		241 369	12 345
Итого доходов		4 447 243	13 465 201
Расходы			
Расходы по осуществлению страховых выплат по договорам страхования		- 2 140 209	- 6 665 513
Расходы по осуществлению страховых выплат по договорам, принятым на перестрахование		59 429	195 285
Возмещение расходов по рискам, переданным на перестрахование		192 038	852 363
Возмещение по регрессному требованию (нетто)		(5 841)	134 831
Чистые расходы по осуществлению страховых выплат		1 991 759	5 873 104
Расходы по урегулированию страховых убытков		10 210	50 164
Изменение резерва произошедших, но незаявленных убытков		(18 557)	8 205
Изменение резерва заявленных, но неурегулированных убытков		(99 878)	(2 143 158)
Изменение активов перестрахования по заявленным, но неурегулированным убыткам		(119 980)	(1 981 133)
Расходы по выплате комиссионного вознаграждения по страховой деятельности		137 872	695 103
Расходы, связанные с выплатой вознаграждения		400 921	21 766
из них:			
расходы в виде премии по ценным бумагам		400 921	21 766
Расходы на резервы по обесценению		335 719	37 694
Восстановление резервов по обесценению		305	68 578
Чистые расходы на резервы по обесценению		335 414	(30 884)
Общие и административные расходы		815 121	3 270 777
из них:			
расходы на оплату труда и командировочные		509 939	1 915 397
текущие налоги и другие обязательные платежи в бюджет, за исключением корпоративного подоходного налога		43 676	161 738
расходы по текущей аренде		48 371	181 464
амортизационные отчисления и иное		23 051	84 519
Прочие расходы		27 554	137 339
Итого расходов		3 720 396	9 863 549
Прибыль (убыток) за период		726 847	3 601 652
Прибыль (убыток) от прекращенной деятельности			
Итого чистая прибыль (убыток) до уплаты корпоративного подоходного налога		726 847	3 601 652
Корпоративный подоходный налог, в том числе:		114 594	676 337
в том числе:			
Корпоративный подоходный налог от основной деятельности		114 594	676 337
Корпоративный подоходный налог от иной деятельности		-	-
Чистая прибыль (убыток) после уплаты налогов		612 253	2 925 315
Прочий совокупный доход			
Чистое изменение справедливой стоимости ценных бумаг, имеющихся в наличии для продажи		(284 964)	345 657
Реализованный доход (убыток) от продажи ценных бумаг, имеющихся в наличии для продажи		(193 271)	(263 258)
Итого прочий совокупный доход (убыток)		(478 235)	82 399
ИТОГО СОВОКУПНЫЙ ДОХОД (УБЫТОК)		134 018	3 007 714
Прибыль на акцию, тенге		1,8113	8,6545

Председатель правления

Главный бухгалтер




ОТЧЕТ О ДВИЖЕНИИ ДЕНЕЖНЫХ СРЕДСТВ (КОСВЕННЫЙ МЕТОД)
страховой организации АО "ДСК Народного банка Казахстана "Халык - Казакхнстрах"
по состоянию на "01" апреля 2014 года

(в тысячах тенге)

Наименование статьи	Примечание	за период с начала текущего года (с нарастающим итогом)	за аналогичный период с начала предыдущего года (с нарастающим итогом)
1	2	3	4
Прибыль (убыток) до налогообложения		726 847	557 397
Корректировки на неденежные операционные статьи:		(1 068 075)	(127 936)
амортизационные отчисления и износ		23 051	24 904
расходы на резервы по обесценению		280 445	(1 730)
нереализованные доходы и расходы от изменения стоимости финансового актива		(971 704)	688
доходы, начисленные в виде вознаграждения к получению		(194 277)	(165 776)
прочие корректировки на неденежные статьи		(205 590)	13 978
Операционный доход (расход) до изменения в операционных активах и обязательствах		(341 228)	429 461
(Увеличение) уменьшение в операционных активах		(5 442 588)	(7 838 425)
(Увеличение) уменьшение вкладов размещенных		(27 738)	(2 166 995)
(Увеличение) уменьшение ценных бумаг, предназначенных для торговли и имеющихся в наличии для продажи		321 251	305 776
(Увеличение) уменьшение операции "обратное РЕПО"		(481 202)	
(Увеличение) уменьшение активов перестрахования		(1 251 299)	(1 706 185)
(Увеличение) уменьшение страховых премий к получению от страхователей (перестрахователей) и посредников		(2 228 259)	(1 870 960)
(Увеличение) уменьшение прочей дебиторской задолженности		(31 153)	74 274
(Увеличение) уменьшение займов, предоставленных страхователям			
(Увеличение) уменьшение расходов будущих периодов		(1 752 616)	(2 462 969)
(Увеличение) уменьшение текущих налоговых активов, прочих активов		8 428	(11 366)
Увеличение (уменьшение) в операционных обязательствах		7 013 139	9 342 844
Увеличение (уменьшение) резерва незаработанной премии		3 290 631	4 922 105
Увеличение (уменьшение) суммы резерва произошедших, но незаявленных убытков		(18 557)	12 326
Увеличение (уменьшение) суммы резерва заявленных, но неурегулированных убытков		(99 878)	(1 798)
Увеличение (уменьшение) расчетов с перестраховщиками		1 215 814	2 984 783
Увеличение (уменьшение) расчетов с посредниками по страховой (перестраховочной) деятельности		75 927	(15 055)
Увеличение (уменьшение) счетов к уплате по договорам страхования (перестрахования)		2 082 764	2 222 156
Увеличение (уменьшение) прочей кредиторской задолженности		50 139	(10 121)
Увеличение (уменьшение) операции "РЕПО"			(680 224)
Увеличение (уменьшение) доходов будущих периодов		530 929	(22 655)
Увеличение (уменьшение) в налоговых обязательствах		(114 630)	(68 673)
Увеличение или уменьшение денег от операционной деятельности		1 570 551	1 504 419
Уплаченный корпоративный подоходный налог		114 594	114 685
Итого увеличение (уменьшение) денег от операционной деятельности после налогообложения		1 455 957	1 389 734
Денежные поступления и платежи, связанные с инвестиционной деятельностью			
Покупка (продажа) ценных бумаг, удерживаемых до погашения		735 518	
Покупка основных средств и нематериальных активов		(6 228)	(8 117)
Продажа основных средств и нематериальных активов		436	168
Итого увеличение или уменьшение денег от инвестиционной деятельности		729 726	(7 949)
Денежные поступления и платежи, связанные с финансовой деятельностью			
Выкуп собственных акций			
Итого увеличение или уменьшение денег от финансовой деятельности		-	-
Итого чистое увеличение (уменьшение) денег за отчетный период		1 844 455	1 811 246
Остаток денег и денежных эквивалентов на начало отчетного периода		295 994	188 283
Остаток денег и денежных эквивалентов на конец отчетного периода		2 140 449	1 999 529

Председатель правления АО "ДСК Народного банка Казахстана" Сатубалдин М.С.

Главный бухгалтер Сейсембаева Г.К.



ОТЧЕТ ОБ ИЗМЕНЕНИЯХ В КАПИТАЛЕ
страховой организации АО "ДСК Народного банка Казахстана "Халык - Казакхнотрак"
по состоянию на "01" апреля 2014 года

(в тысячах тенге)

	Уставный капитал	Резервный капитал	Стабилизационный резерв	Фонд переоценки ценных бумаг, имеющихся в наличии для продажи	Нераспределенная прибыль	Итого капитал
1	2	3	4	5	6	7
Сальдо на 31 декабря 2012 года	4 654 893	217 655	560 778	362 682	11 760 448	17 556 456
Прочий совокупный доход				82 399		82 399
Чистая прибыль					2 925 315	2 925 315
Итого совокупный доход				82 399	2 925 315	3 054 119
Взносы акционера в форме безвозмездной аренды	54 594					54 594
Выкупленные акции (взносы)	(38 995)					(38 995)
Стабилизационный резерв			134 206		(134 206)	
Сальдо на начало 31 декабря 2013 года	4 670 492	217 655	694 984	445 081	14 551 557	20 579 769
Прочий совокупный доход				(478 235)		(478 235)
Чистая прибыль					612 253	612 253
Итого совокупный доход				(478 235)	612 253	134 018
Взносы акционера в форме безвозмездной аренды	18 096					18 096
Выкупленные акции (взносы)						
Стабилизационный резерв			696 643		(696 643)	
Сальдо на 01 января 2014 года	4 688 588	217 655	1 391 627	(33 154)	14 467 167	20 731 883

Председатель правления _____ М.С.

Главный бухгалтер _____ Г.К.

