

АО «КоЖаН»

Промежуточная финансовая отчётность


За январь-сентябрь 2017 года


ОТЧЕТ О ФИНАНСОВОМ ПОЛОЖЕНИИ

За девять месяцев, закончившиеся 30 сентября 2017 года

(в тыс. тенге)

<i>в тысячах тенге</i>	Прим.	30 сентября 2017	31 декабря 2016
АКТИВЫ			
Долгосрочные активы			
Нефтегазовые активы и права на недропользование	5	17.177.081	13.018.504
Основные средства	6	552.012	176.994
Незавершённое строительство	7	9.914.688	9.794.909
Разведочные и оценочные активы	8	2.144.197	2.048.830
Нематериальные активы		23.344	27.196
Отложенные налоговые активы	28	236.966	239.406
Денежные средства, ограниченные в использовании	15	492.043	379.381
Займы выданные	11	585.000	431.536
		31.125.331	26.116.756
Текущие активы			
Товарно-материальные запасы	9	821.369	725.066
Торговая дебиторская задолженность	10	4.350.744	1.584.956
Займы выданные	11	3.195.086	165.413
Налоги к возмещению	12	1.614.424	2.781.228
Предоплата по подоходному налогу		-	-
Авансы выданные	13	1.990.475	588.089
Прочие краткосрочные активы	14	61.745	495.329
Денежные средства и их эквиваленты	15	379.683	424.631
		12.413.526	6.764.712
Итого активы		43.538.857	32.881.468
КАПИТАЛ И ОБЯЗАТЕЛЬСТВА			
Капитал			
Акционерный капитал	16	10.748.046	10.748.046
Прочий капитал	16		
Нераспределённая прибыль	16	12.076.268	5.171.541
		22.824.314	15.919.587
Долгосрочные обязательства			
Кредиты и займы		-	-
Резерв по ликвидации и восстановлению месторождений	17	515.638	486.450
Прочие долгосрочные обязательства	18	2.072.898	1.918.535
		2.588.536	2.404.985
Текущие обязательства			
Кредиты и займы		-	-
Торговая кредиторская задолженность	19	15.880.165	13.206.837
Прочая кредиторская задолженность и начисленные обязательства	20	193.219	395.330
Авансы полученные		687.850	-
Корпоративный подоходный налог к уплате	28	997.230	182.500
Прочие налоги к уплате	21	367.543	772.229
		18.126.007	14.556.896
Итого капитал и обязательства		43.538.857	32.881.468
Балансовая стоимость одной простой акции (в тенге)	16	2.121	1.479

Yu Longkun
Генеральный директор

 Мусин Р. А.
 Заместитель генерального директора
 по экономике и финансам


 Кусниденова Э. С.
 Главный бухгалтер

Предлагаемая учетная политика и пояснительные примечания на страницах 1-33 являются неотъемлемой частью данной финансовой отчетности.


ОТЧЕТ О СОВОКУПНОМ ДОХОДЕ


За девять месяцев, закончившиеся 30 сентября 2017 года

(в тыс. тенге)

<i>в тысячах тенге</i>	Прим.	За девять месяцев, закончившиеся 30 сентября 2017 года	За девять месяцев, закончившиеся 30 сентября 2016 года
Доход от реализации продукции	22	19.502.968	9.279.751
Себестоимость реализованной продукции	23	(4.956.708)	(3.256.859)
Валовая прибыль		14.546.260	6.022.892
Расходы по реализации	24	(5.795.444)	(2.872.502)
Общие и административные расходы	25	(608.380)	(683.080)
Финансовые затраты	26	(150.885)	(134.371)
Финансовые доходы	27	382.309	7.322
(Отрицательная) / положительная курсовая разница, нетто		(30.459)	(36.593)
Прочие доходы, нетто		61.412	72.330
Прибыль до налогообложения		8.404.813	2.375.998
Расходы по подоходному налогу	28	(1.500.086)	(420.494)
Чистая прибыль за год		6.904.727	1.955.504
Итого совокупный доход за год		6.904.727	1.955.504
Прибыль на акцию			
Базовая прибыль на акцию	16	0.642	0.182


 Yu Longkun
 Генеральный директор



 Мусин Р. А.
 Заместитель генерального директора
 по экономике и финансам


 Кусниденова Э. С.
 Главный бухгалтер


ОТЧЕТ ОБ ИЗМЕНЕНИЯХ В КАПИТАЛЕ


За девять месяцев, закончившиеся 30 сентября 2017 года

(в тыс. тенге)

<i>в тысячах тенге</i>	Прим.	Акционерный капитал	Прочий капитал	Нераспределённая прибыль	Итого
На 1 января 2016 года		10.748.046	-	1.536.950	12.284.996
Чистая прибыль		-	-	1.955.504	1.955.504
Итого совокупный доход за год		-	-	1.955.504	1.955.504
На 30 сентября 2016 года		10.748.046	-	3.492.454	14.240.500
На 1 января 2017 года		10.748.046	-	5.171.541	15.919.587
Чистая прибыль за год		-	-	6.904.727	6.904.727
Итого совокупный доход за год		-	-	6.904.727	6.904.727
На 30 сентября 2017 года		10.748.046	-	12.076.268	22.824.314


 Yu Longkun
 Генеральный директор



 Musin P. A.
 Заместитель генерального директора
 по экономике и финансам


 Kusnidzenova E. S.
 Главный бухгалтер

ОТЧЕТ О ДВИЖЕНИИ ДЕНЕЖНЫХ СРЕДСТВ

За девять месяцев, закончившиеся 30 сентября 2017 года

(в тыс. тенге)

<i>в тысячах тенге</i>	Прим.	За девять месяцев, закончившиеся 30 сентября 2017 года	За девять месяцев, закончившиеся 30 сентября 2016 года
Денежные потоки по операционной деятельности			
Прибыль до налогообложения		8.404.813	2.375.998
Корректировки на:			
Износ, истощение и амортизация		1.804.028	929.275
Убыток от выбытия основных средств, нефтегазовых активов и списания непродуктивных скважин		1.320	1.236
Списание ТМЗ до справедливой стоимости			2.362
Финансовые затраты		150.885	134.371
Финансовые доходы		(382.309)	(7.322)
Нереализованная отрицательная / (положительная) курсовая разница, нетто		30.459	75.563
Резерв на обесценение дебиторской задолженности, авансов выданных и займов выданных		38.664	4.487
Операционная прибыль до изменений в оборотном капитале		10.047.860	3.515.970
Изменения в оборотном капитале			
Изменения в торговой дебиторской задолженности, авансах выданных и прочих краткосрочных активах		(4.433.010)	(1.812.344)
Изменения в налогах к возмещению		1.166.474	(1.180.658)
Изменения в товарно-материальных запасах		(96.303)	(54.199)
Изменения в торговой кредиторской задолженности		2.281.458	8.374.337
Изменения в прочей кредиторской задолженности и начисленных обязательствах		(210.378)	63.998
Изменения в прочих налогах к уплате		(404.685)	47.401
Поступление денежных средств от операционной деятельности		8.351.416	8.954.505
Подоходный налог уплаченный		(653.817)	(417.210)
Полученные вознаграждения		168.289	
Чистые денежные средства, полученные от операционной деятельности		7 865 888	8.537.295
Денежные потоки по инвестиционной деятельности			
Возврат/(выдача) займов		(3.026.854)	
Приобретение нефтегазовых активов		(231.052)	(357.501)
Приобретение основных средств		270.779	448.548
Приобретение разведочных и оценочных активов		(491.567)	(367.904)
Затраты на незавершённое строительство		(5.311.721)	(8.264.513)
Приобретение нематериальных активов		(60)	(2.777)
Выдача займов		-	-
Депозит на ликвидацию и восстановление месторождений		(84.342)	(44.997)
Чистые денежные средства, использованные в инвестиционной деятельности		(8.874.817)	(8.589.144)


Прилагаемая учётная политика и пояснительные примечания на страницах 1-33 являются неотъемлемой частью данной финансовой отчётности.

ОТЧЕТ О ДВИЖЕНИИ ДЕНЕЖНЫХ СРЕДСТВ


За девять месяцев, закончившиеся 30 сентября 2017 года


(в тыс. тенге)

<i>в тысячах тенге</i>	Прим.	За девять месяцев, закончившиеся 30 сентября 2017 года	За девять месяцев, закончившиеся 30 сентября 2016 года
Денежные потоки по финансовой деятельности			
Получение займа		1.008.755	-
Погашение займа		-	-
Чистые денежные средства, полученные от / (использованные) в финансовой деятельности		1.008.755	-
Влияние изменения валютных курсов на денежные средства		(44.774)	(89.908)
Чистое увеличение / (уменьшение) денежных средств и их эквивалентов		(44.948)	(141.757)
Денежные средства и их эквиваленты, на начало года		424.631	627.808
Денежные средства и их эквиваленты, на конец года		379.683	486.051


Yu Longkun
Генеральный директор




Мусин Р. А.
Заместитель генерального директора
по экономике и финансам


Кусниденова Э. С.
Главный бухгалтер