

Проспект Эмиссии акций

Акционерного Общества «Страховая компания «Коммеск-Омір» (АО «СК «Коммеск-Омір»)

"Государственная регистрация выпуска объявленных акций уполномоченным органом не означает предоставление каких-либо рекомендаций инвесторам относительно приобретения акций, описанных в проспекте. Уполномоченный орган, осуществивший государственную регистрацию выпуска объявленных акций, не несет ответственность за достоверность информации, содержащейся в данном документе. Проспект выпуска акций рассматривался только на соответствие требованиям законодательства Республики Казахстан. Должностные лица акционерного общества несут ответственность за достоверность информации, содержащейся в настоящем проспекте, и подтверждают, что вся информация, представленная в нем, является достоверной и не вводящей в заблуждение инвесторов относительно общества и его размещаемых акций".

Алматы, 2004

I. ОБЩИЕ СВЕДЕНИЯ ОБ ЭМИТЕНТЕ

2. Наименование Эмитента

Наименование общества	Полное	Сокращенное
На казахском языке	Акционерлік Қоғамы «Сақтандыру компаниясы «Коммеск-Омір»	«СК «Коммеск-Омір» АК
На русском языке	Акционерное Общество «Страховая компания «Коммеск-Омір»	АО «СК «Коммеск-Омір»
На английском языке	Joint Stock Company «Insurance Company «Kommesk-Omir»	JSC «IC «Kommesk-Omir»

3. Сведения о государственной регистрации (перерегистрации) Эмитента

Наименование	Дата регистрации/перерегистрации
Акционерная коммерческая страховая компания «Коммеск-Омір»	19 ноября 1991 г.
АООТ «Акционерная страховая компания «Коммеск-Омір»	16 февраля 1996 г.
ОАО «Акционерная страховая компания «Коммеск-Омір»	19 февраля 1999 г.
АО «Страховая компания «Коммеск-Омір»	19 августа 2004 г.

Наименование регистрирующего органа	Министерство Юстиции Республики Казахстан, Департамент юстиции города Алматы
Дата государственной перерегистрации общества	Свидетельство о государственной регистрации № 2780-1910-АО от 19 августа 2004 года

4. Регистрационный номер налогоплательщика

- 600500018073

5. Информация о месте нахождения Эмитента, номера контактных телефонов и факса, адрес электронной почты

- 480091 Республика Казахстан, г. Алматы, ул., Наурызбай батыра, 19
- телефон – 790-612, 790-663, 790-653
- факс – 791-013
- E-mail – omir@kommesk.almaty.kz

6. Банковские реквизиты Эмитента

- ИИК 27467302
- АО «Банк Каспийский»
- БИК 190 501 722
- Кбе 15

7. Виды деятельности осуществляемых Эмитентом

Согласно лицензиям, выданным Национальным Банком РК, АО СК «Коммеск-Өмір» оказывает следующие виды услуг:

1. Обязательное страхование
2. Добровольное общее страхование
3. Осуществление деятельности по перестрахованию

8. Сведения о наличии рейтингов

- Рейтингов, присвоенных Эмитенту или выпущенным им ценным бумагам международными и/или отечественными рейтинговыми агентствами нет.

9. Представительства Эмитента

- Эмитент не имеет филиалов и представительств

10. Полное официальное наименование аудиторской организации (фамилия, имя, при наличии - отчество аудитора), осуществлявшей (осуществлявшего) аудит финансовой отчетности Эмитента

Наименование	Лицензия	Место нахождения
ТОО «АТІКVA AUDIT COMPANY»	Лицензия на право проведения аудита № 0000082 от 05.04.2000 г. Лицензия на право проведения аудита страховой (перестраховочной) организации №Ю-21 от 23.08.2002г.	Республика Казахстан, г.Алматы, пр. Абая, 68/74

II. ОРГАНЫ ЭМИТЕНТА И УЧРЕДИТЕЛИ АКЦИОНЕРЫ

11. Совет директоров акционерного общества

Таблица 2.1 - Совет директоров Эмитента

№	Фамилия, Имя, Отчество членов Совета директоров	Год рождения	Занимаемые должности за последние 3 года и в настоящее время, в том числе по совместительству	% акций в УК	% акций в дочерних или зависимых организациях
1.	Председатель Совета директоров - Дюсекенова Максат Сергазиновна	1959 г.	С 01.04.1997 г. - по настоящее время Заместитель главного бухгалтера	4,89 %	-
2.	Член Совета директоров Кан Евгений Петрович	1953 г.	С 08.07.2000 г. - по настоящее время Председатель Правления	4,96 %	-
3.	Член Совета директоров (независимый директор) Хегай Валентина Васильевна	1962 г.	С августа 2006г. по настоящее время – внутренний аудитор АО «Эйр Астана» С сентября 2005г. по август 2006г. – аудитор Аудиторского департамента ТОО «КПИМГ «Жанат» С февраля 1998г. по сентябрь 2005 г. – главный специалист ТОО НАК «Центраудит-Казахстан», г.Алматы	-	-

Изменение в составе Совета директоров в течении предыдущих двух лет;

➤ Состав Совета директоров за период с марта 2003 года по май 2006 года:

Председатель Совета директоров – Дюсекенова Максат Сергазиновна

Члены Совета директоров - Кан Евгений Петрович, Тегай Лариса Анатольевна

➤ Состав Совета директоров за период с мая 2006 года по настоящее время:

Председатель Совета директоров – Дюсекенова Максат Сергазиновна

Члены Совета директоров - Кан Евгений Петрович, Хегай Валентина Васильевна

12. Коллегиальный (единоличный) исполнительный орган акционерного общества

Таблица 2.2 - Исполнительный орган Эмитента

№	Фамилия, Имя, Отчество членов Правления	Занимаемые должности за последние 3 года и в настоящее время, в том числе по совместительству	% акций в УК	% акций в дочерних или зависимых организациях
1.	Кан Евгений Петрович 1953 г.р.	С 08.07.2000 г. - по настоящее время Председатель Правления	4,96 %	-
2.	Ханин Олег Аркадьевич 1976 г.р.	➤ С 01.01.2004 г. по настоящее время – Заместитель Председателя Правления по финансам; ➤ Со 02.09.2003 г. по 31.12.2003 г. – Начальник Службы внутреннего аудита.	4,98 %	-
3.	Акентьев Владимир Леонидович 1948 г.р.	➤ С 01.01.2004 г. по настоящее время - Заместитель Председателя Правления по страхованию и перестрахованию; ➤ С 18.12.2002 г. по 31.12.2003 г. – Заместитель Председателя Правления.	-	-
4.	Хван Надежда Висраминова 1976 г.р.	➤ С 05.01.2005 г. по настоящее время - Директор Департамента правового обеспечения и регулирования страховых выплат; С 18.12.2002 г. по 04.01.2005 г. – Начальник юридического управления	0,04%	-
5.	Ким Светлана Юрьевна	➤ С 05.01.2005г. по настоящее время – Директор		

1968 г.	Департамента бюджетного планирования и экономического анализа; ➤ С 04.01.2003 г. по 05.12.2004 г. - Директор Департамента бюджетного планирования и актуарных расчетов.	4,98 %	-
---------	--	--------	---

13. Общая сумма вознаграждения и заработной платы, выплаченная должностным лицам Эмитента за последний финансовый год и за три последних месяца

Таблица 2.3 - Сведения о выплаченном вознаграждении

Ф.И.О. Занимаемая должность	Общий размер вознаграждения (деньгами, ценными бумагами или в какой-либо другой форме) и заработной платы (тенге)			
	2006 год	Ноябрь 2006	Декабрь 2006	Январь 2007
Дюсекенова Максат Сергазиновна - Председатель Совета директоров	3 018 924	327 500	178 000	412 500
Хегай Валентина Васильевна - Член Совета директоров (независимый директор)	245 503	30 000	30 000	30 000
Кан Евгений Петрович – Член Совета директоров, Председатель Правления	4 685 003	490 000	270 962	665 038
Акентьев Владимир Леонидович – Заместитель Председателя Правления	3 257 019	275 900	186 000	532 500
Ханин Олег Аркадьевич – Заместитель председателя Правления	4 139 259	340 000	232 032	565 000
Хван Надежда Висраминовна – Член Правления	2 861 726	252 573	152 455	421 156
Ким Светлана Юрьевна – Член Правления	3 201 668	340 000	237 030	434 285

14. Организационная структура Эмитента

На 01.02.2007 г. организационная структура Эмитента выглядела следующим образом (приложение):

- По состоянию на 01.02.2007 г. в штате Эмитента числится 90 сотрудников.
- общее количество сотрудников Эмитента, владеющих акциями Эмитента и их суммарная доля от общего количества размещенных акций в процентах: количество - 15 человек, Суммарная доля – 42,63%

Сведения о руководителях подразделений Эмитента

Таблица 2.4 - Сведения о руководителях подразделений

№	Подразделение	Должность	ФИО	Год рождения
1	Центральная бухгалтерия	Главный бухгалтер	Чикунова Людмила Николаевна	1955
2	Департамент бюджетного планирования и экономического анализа	Директор	Ким Светлана Юрьевна	1968
3	Департамент информационных технологий	Директор	Гохерман Евгений Геннадьевич	1958
4	Управление по обработке данных	Начальник	Белоножкина Любовь Антоновна	1946
5	Департамент правового обеспечения и регулирования страховых выплат	Директор	Хван Надежда Висраминовна	1976
6	Служба хозяйственного управления и безопасности	Начальник	Амстибовицкий Александр Михайлович	1946
7	Департамент управления страховыми рисками	Директор	Слизкоухий Вадим Аркадьевич	1967
8	Управление перестрахования	Начальник	Пак Татьяна Борисовна	1973
9	Управление региональных	Начальник	Драгун Любовь	1950

	подразделений		Семеновна	
10	Управление методологии	Начальник	Тегай Лариса Анатольевна	1944
11	Департамент страхования № 02	Директор	Тайматов Александр Габдулхакович	1976
12	Департамент медицинского страхования № 03	Директор	Саинова Гаухар Аскеровна	1975
13	Департамент страхования ответственности	Директор	Махнина Вероника Геннадьевна	1963

Сведения о руководителях филиалов и представительств Эмитента

➤ На 01.02.2007 г. у Эмитента отсутствуют филиалы и представительства.

15. Учредители/акционеры Эмитента владеющие десятью и более процентами голосующих акций

По состоянию на 01.02.2007 г. акционеры, владеющие десятью и более процентами голосующих акций, у Эмитента не зарегистрированы

16. Сведения об организациях, в которых Эмитент владеет пятью и более процентами акций (долей)

Таблица 2.6 - Сведения об организациях в которых Эмитент владеет десятью и более процентами размещенных акций

Наименование	Место нахождения	% от УК	Вид деятельности	Первый руководитель
Товарищество с ограниченной ответственностью «Акмолинское дочернее предприятие «Коммекс-Омипр»	473000 г. Астана, пр. Победы, 46	100%	Агентские услуги по страхованию	Директор – Джетписбаев Сауык Сейтмагамбетович
Товарищество с ограниченной ответственностью «Актауское дочернее предприятие «Коммекс-Омипр»	466200 г. Актау, 9 мик-он, д.29, кв.77	100%	Агентские услуги по страхованию	Директор – Глазков Андрей Викторович
Товарищество с ограниченной ответственностью «Актюбинское дочернее предприятие «Коммекс-Омипр»	463019 г. Актобе, ул. Пацаева, д.6, кв.4	100%	Агентские услуги по страхованию	Директор – Элимбет Жумагайша Алдашкызы
Товарищество с ограниченной ответственностью «Атбасарское дочернее предприятие «Коммекс-Омипр»	474710 г. Атбасар, ул. Сейфуллина, д.3А	100%	Агентские услуги по страхованию	Директор – Садвакасов Мурат Нурбекович
Товарищество с ограниченной ответственностью «Атырауское дочернее предприятие «Коммекс-Омипр»	465420 г. Атырау, ул. Махамбета, д.121, кв.53	100%	Агентские услуги по страхованию	Директор – Любина Светлана Николаевна
Товарищество с ограниченной ответственностью «Жамбылское дочернее предприятие «Коммекс-Омипр»	г. Тараз, ул. Байзак Батыра, д.197 кв.7	100%	Агентские услуги по страхованию	Должность вакантна

ТОО «Коммеск-Омір»	492024 г.Усть-Каменогорск ул.Урицкого, д.28 А	100%	Агентские услуги по страхованию	Директор – Дмитриев Виталий Федорович
«Карагандинское дочернее товарищество с ограниченной ответственностью акционерной страховой компании «Коммеск-Омір»	470055 г. Караганда, ул. Н.Абдирова, 17	100%	Агентские услуги по страхованию	Директор – Грибкова Галина Николаевна
Товарищество с ограниченной ответственностью «Костанайское дочернее предприятие «Коммеск-Омір»	458003 г. Костанай, ул.Темирбаева, д.39	100%	Агентские услуги по страхованию	Директор – Синицына Наталья Владимировна
Товарищество с ограниченной ответственностью «Кзыл-Ординское дочернее предприятие «Коммеск-Омір»	г.Кзыл-Орда, ул.Токмагамбетова, д.27, кв 27	100%	Агентские услуги по страхованию	Должность вакантна
Товарищество с ограниченной ответственностью «Павлодарское дочернее предприятие «Коммеск-Омір»	637000, г.Павлодар, ул. Естая, д.89, кв. 106	100%	Агентские услуги по страхованию	Директор – Охоткина Ольга Георгиевна
Товарищество с ограниченной ответственностью «Петропавловское дочернее предприятие «Коммеск-Омір»	642001 г. Петропавловск, ул. Пархоменко, д.30	100%	Агентские услуги по страхованию	Директор – Кныш Валентина Петровна
Товарищество с ограниченной ответственностью «Семипалатинское дочернее предприятие«Коммеск-Омір»	490050 г.Семипалатинск ул.Шакерима, 54	100%	Агентские услуги по страхованию	Директор – Агеева Лариса Александровна
Товарищество с ограниченной ответственностью «Талдыкорганское дочернее предприятие«Коммеск-Омір»	480003 г.Талдыкорган ул.Шевченко, д.140, кв.2	100%	Агентские услуги по страхованию	Директор – Нургалиев Жарас Жанатович
Товарищество с ограниченной ответственностью «Коммеск-Омір» г.Шымкент	Г. Шымкент ул.Тауке Хана, 45	100%	Агентские услуги по страхованию	Директор – Туякбаева Светлана Федоровна
Товарищество с ограниченной ответственностью «Уральское дочернее предприятие «Коммеск-Омір»	417000 г.Уральск пр.Дружбы-Достык, д.23, ком.127	100%	Агентские услуги по страхованию	Директор – Байрамов Ринат Ерболатович
Товарищество с ограниченной	г.Шымкент Ул.Володарского, д.	100%	Агентские услуги по страхованию	Должность вакантна

ответственностью «Шымкентское дочернее предприятие «Коммеск- Омір»	19			
Товарищество с ограниченной ответственностью «Совместное Казахстанско- Чешское предприятие «Гепард»	475012 г.Кокшетау ул. Вернадского, д.13	78%	Агентские услуги по страхованию	Директор – Суслонов Сергей Борисович

17. Информация о промышленных, банковских, финансовых группах, холдингах, концернах, ассоциациях, консорциумах, в которых участвует Эмитент

➤ На 01.09.2004 г. Эмитент участвует в 2 ассоциациях

Наименование организации	Место нахождения
ОЮЛ «Ассоциация финансистов Казахстана», АФК	480091, Республика Казахстан, г. Алматы, ул. Айтеке би, 67
Ассоциация национальных экспедиторов Казахстана, АНЭК	480091, Республика Казахстан, г. Алматы, ул. Фурманова, 127

18. Сведения о других аффилированных лицах Эмитента

➤ Других аффилированных лиц Эмитента на 01.09.2004 г. не было.

18.1. Сделки с аффилированными лицами общества

Наименование аффилированного лица	Сделка	Дата совершения
ТОО «Акмолинское Дочернее Предприятие «Коммеск-Омір»	Договор поручения на оказание посреднических услуг по страхованию	05.01.2004
ТОО «Актауское Дочернее Предприятие «Коммеск- Омір»	Договор поручения на оказание посреднических услуг по страхованию	05.01.2004
ТОО «Атырауское Дочернее Предприятие «Коммеск-Омір»	Договор поручения на оказание посреднических услуг по страхованию	05.01.2004
ТОО «Актюбинское Дочернее Предприятие «Коммеск-Омір»	Договор поручения на оказание посреднических услуг по страхованию	05.01.2004
ТОО «Атбасарское Дочернее Предприятие «Коммеск-Омір»	Договор поручения на оказание посреднических услуг по страхованию	05.01.2004
ТОО «Карагандинское Дочернее Предприятие Акционерной страховой компании «Коммеск-Омір»	Договор поручения на оказание посреднических услуг по страхованию	05.01.2004
ТОО «Костанайское Дочернее Предприятие «Коммеск-Омір»	Договор поручения на оказание посреднических услуг по страхованию	05.01.2004
ТОО «Петропавловское Дочернее Предприятие «Коммеск-Омір»	Договор поручения на оказание посреднических услуг по страхованию	05.01.2004
ТОО «Павлодарское Дочернее Предприятие «Коммеск-Омір»	Договор поручения на оказание посреднических услуг по страхованию	05.01.2004
ТОО «Коммеск-Омір» г. Шымкент	Договор поручения на оказание посреднических услуг по страхованию	05.01.2004
ТОО «Талдыкорганское Дочернее Предприятие «Коммеск-Омір»	Договор поручения на оказание посреднических услуг по	05.01.2004

	страхованию	
ТОО «Уральское Дочернее Предприятие «Коммекс-Омір»	Договор поручения на оказание посреднических услуг по страхованию	05.01.2004
ТОО СКЧП «Гепард»	Договор поручения на оказание посреднических услуг по страхованию	05.01.2004
ТОО «Семипалатинское Дочернее Предприятие «Коммекс-Омір»	Договор поручения на оказание посреднических услуг по страхованию	05.01.2004
ТОО «Коммекс-Омір» г. Усть-Каменогорск	Договор поручения на оказание посреднических услуг по страхованию	01.03.2004
ТОО «Online Assistance»	Договор об оказании услуг по организации проведения экспертизы (оценки) движимого имущества	01.07.2003

Все сделки заключены на 1 год, но могут быть пролонгированы по желанию сторон без подписания каких-либо договоров.

III. ОПИСАНИЕ ДЕЯТЕЛЬНОСТИ КОМПАНИИ

19. Краткое описание общих тенденций в отрасли деятельности Эмитента Страховые премии

Совокупный объем страховых премий за июнь текущего года увеличился на 2 887,9 млн. тенге и составил 18 842,0 млн. тенге, что на 57,4% больше объема, собранного за аналогичный период 2003 года.

Таблица 3.1 - Поступление страховых премий (млн. тенге)

Поступление страховых премий	На 01.07.03г.	на 01.07.04г.		Изменение по сравнению с 01.07.2003г., в %
		Сумма	доля, %	
Всего, в том числе по:	11 968,8	18 842,0	100,0	57,4
Обязательному страхованию	1 050,3	2 298,9	12,2	118,9
Добровольному личному страхованию	1 054,5	1 953,8	10,4	85,3
Добровольному имущественному страхованию	9 864,0	14 589,3	77,4	47,9

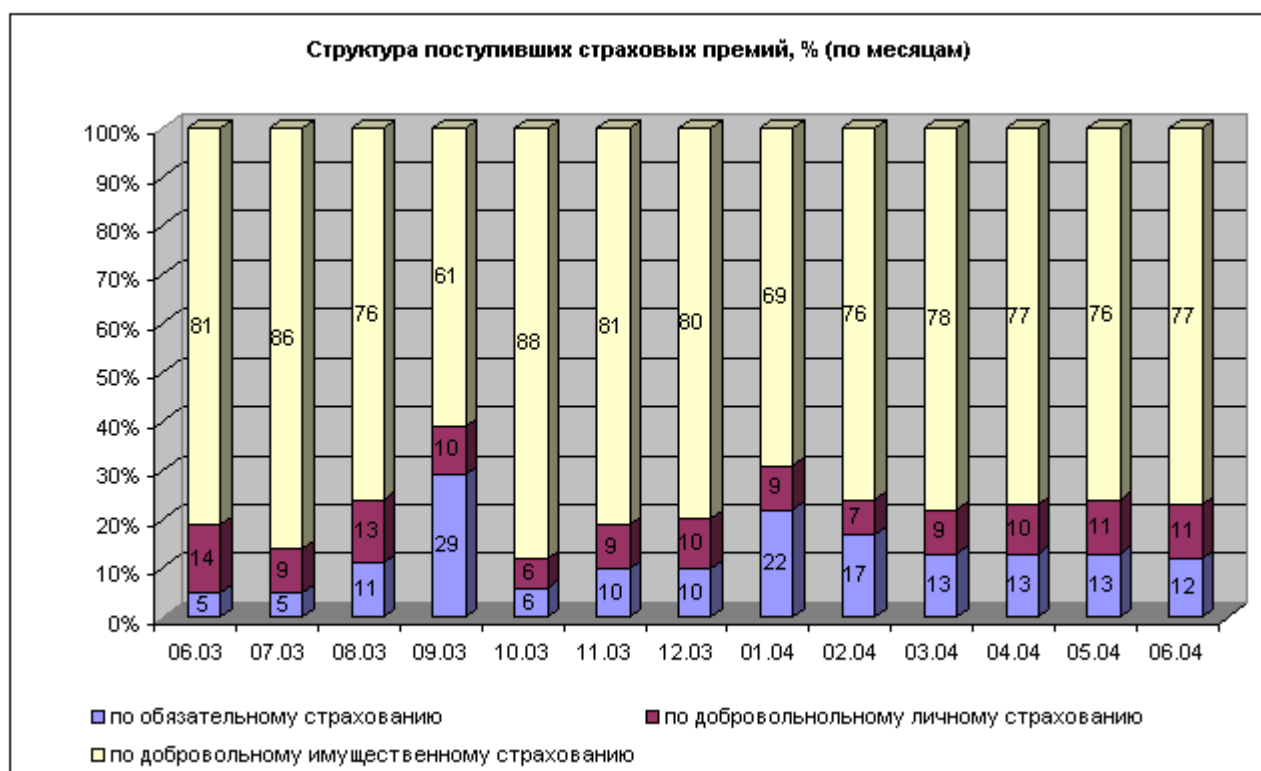


Рисунок 3.1 - Структура поступивших страховых премий

Источник: <http://www.nationalbank.kz>

При рассмотрении табл. 3.1 видно, что объем страховых премий по обязательному страхованию на 1 июля 2004 года превысил аналогичный показатель прошлого года на 118,9%. По добровольному личному страхованию превышение составило 85,3%, по добровольному имущественному страхованию – 47,9%.

Относительно структуры поступления страховых премий по классам страхования по состоянию на 1 июля 2004 года можно отметить следующее:

в обязательном страховании – 92,9% (2 135,8 млн. тенге) поступлений страховых премий приходилось на поступления по страхованию гражданско-правовой ответственности владельцев транспортных средств.

в добровольном личном страховании – 53,5% (1 045,0 млн. тенге) поступлений страховых премий приходилось на поступления по медицинскому страхованию, 32,8% (641,6 млн. тенге) по страхованию от несчастных случаев и болезней, 13,0% (253,8 млн. тенге) по страхованию жизни.

в добровольном имущественном страховании – 31,8% (4 637,4 млн. тенге) поступлений страховых премий приходилось на поступления по страхованию имущества, по страхованию гражданско-правовой ответственности по причинению вреда 31,2% (4 554,8 млн. тенге), и 10,2% (1 487,6 млн. тенге) по страхованию предпринимательского риска.

Таблица 3.2 - Объем страховых премий, собранных по отраслям страхования (млн. тенге)

Поступление страховых премий по отраслям страхования	на 01.07.03г.		на 01.07.04г.		Изменение по сравнению с 01.07.2003г., в %
	Сумма	Доля, %	Сумма	Доля, %	
Всего по отраслям страхования	11 968,8	100,0	18 842,0	100	57,4
Страхование жизни	142,2	1,2	253,8	1,3	78,5
Общее страхование	11 826,6	98,8	18 588,2	98,7	57,2

Отрасль "страхование жизни". По состоянию на 1 июля 2004 года объем страховых премий, собранных по классу "страхование жизни", составил 253,8 млн. тенге, что на 78,5% больше чем на аналогичную дату прошлого года. Доля страховых премий, собранных по отрасли "страхование жизни" в совокупных премиях на отчетную дату составила 1,3% против 1,2% на 1 июля 2003 года.

Отрасль "общее страхование". Объем страховых премий, собранных за шесть месяцев 2004 года по отрасли "общее страхование", составил 18 588,2 млн. тенге, что на 57,2% больше, чем за аналогичный период 2003 года. Среди классов страхования, занимающих основные доли в отрасли "общее страхование", можно отметить следующие:

класс "страхование имущества" – 24,9% (4 637,4 млн. тенге);

класс "страхование гражданско-правовой ответственности за причинение вреда" – 24,5% (4 554,8 млн. тенге);

класс "страхование гражданско-правовой ответственности владельцев транспортных средств" – 11,5% (2 135,8 млн. тенге).

класс "страхование предпринимательского риска" – 8,0% (1 487,6 млн. тенге);

Страховые выплаты

Общий объем страховых выплат, произведенных за шесть месяцев 2004 года, составил 3 000,2 млн. тенге, увеличившись по сравнению с аналогичным периодом прошлого года на 65,0%. При этом доля страховых выплат за счет возмещения по перестрахованию от перестраховочных организаций составила 18,2% (547,0 млн. тенге).

Таблица 3.3 - Страховые выплаты (млн. тенге)

Страховые выплаты	На 01.07.03г.	на 1.07.04г.		Изменение по сравнению с 01.06.2003г., в %
		Сумма	Доля, %	
Всего, в том числе по:	1 818,6	3 000,2	100,0	65,0
Обязательному страхованию	449,5	1 308,3	43,6	191,1
Добровольному личному страхованию	447,4	561,5	18,7	25,5
Добровольному имущественному страхованию	921,7	1 130,4	37,7	22,6



Рисунок 3.2 - Структура страховых выплат

Источник: <http://www.nationalbank.kz>

При рассмотрении произведенных страховых выплат по классам страхования, по состоянию на 1.07.2004 года, можно отметить следующее:

в обязательном страховании - 99,8% (1 305,6 млн. тенге) составили выплаты по обязательному страхованию гражданско-правовой ответственности владельцев транспортных средств;

в добровольном личном страховании – 79,2% (444,8 млн. тенге) страховых выплат приходились на выплаты по медицинскому страхованию, 15,0% (84,4 млн. тенге) по страхованию от несчастных случаев и болезней и 5,5% (30,7 млн. тенге) по страхованию жизни;

в добровольном имущественном страховании – 33,8% (382,4 млн. тенге) страховых выплат приходились на выплаты по страхованию автомобильного транспорта, 19,4% (218,9 млн. тенге) по страхованию грузов, и 17,8% (200,8 млн. тенге) по страхованию гражданско-правовой ответственности по причинению вреда.

Из общей суммы страховых выплат, произведенных за январь-июнь 2004 года, наибольший объем страховых выплат сохранялся по классу обязательного страхования гражданско-правовой ответственности владельцев транспортных средств – 43,5% от совокупной суммы выплат. Коэффициент убыточности (отношение страховых выплат к страховым премиям) по данному классу страхования составил 61,1%, увеличившись с 56,4% в прошлом месяце.

Общие сведения по страховому рынку

По состоянию на 1.07.2004 г. на страховом рынке Республики Казахстан осуществляли лицензированную деятельность 36 страховых организаций (в том числе: 2 – по страхованию жизни, 6 - с участием нерезидентов Республики Казахстан), 6 страховых брокеров, 30 актуариев и 34 аудиторские организации, имеющие лицензию на осуществление аудита страховой организации.

Таблица 3.4 - Организации, имеющие лицензию на осуществление аудита страховой организации

Институциональная структура страхового сектора	на 01.07.03г.	на 01.07.04г.
Количество страховых организаций, в т.ч.	33	36
с участием нерезидентов	7	6
по страхованию жизни	1	2
Количество страховых брокеров	5	6
Количество актуариев	28	30
Количество аудиторских организаций, имеющих лицензию на право осуществления аудита страховой организации	32	34

31 страховых организаций на отчетную дату являлись участниками АО «Фонд гарантирования страховых выплат».

Капитал. По состоянию на 1 июля 2004 года размер расчетного собственного капитала страховых организаций составил 18 362,9 млн. тенге, что на 142,2% больше чем на аналогичную дату прошлого года. Вместе с тем, по состоянию на 01 июня 2004 года данный показатель составлял 16 856,5 млн. тенге.

Таблица 3.5 - Собственный капитал страховых организаций (млн. тенге)

Финансовые показатели	на 01.07.2003г. (активы и обязательства без учета доли перестраховщика)	на 01.07.2004г.	Изменение по сравнению с 01.07.2003г., в %
Совокупные активы	15 433,9	34 167,9	121,4
Обязательства	5 613,9	10 799,2	92,4
в т.ч. чистые страховые резервы	3 114,3	7 401,7	137,7
Прочие обязательства	2 499,6	3 397,5	35,9
Собственный капитал (по балансу)	9 820,0	23 368,7	138,0

Активы. Совокупный объем активов страховых организаций на 1 июля 2004 года составил 34 167,9 млн. тенге, что на 121,4% больше аналогичного показателя на 01 июля 2003 года, в том числе (табл. 3.6)

Таблица 3.6 - Активы страховых компаний (млн. тенге)

Активы	На 01.07.2003г. (без учета доли перестраховщика)		на 01.07.2004г.		Изменение по сравнению с 01.07.2003г., в %
	Сумма	доля, %	сумма	доля, %	
Деньги	1 286,6	6,6	1 467,4	4,3	14,1
Вклады размещенные	3 646,7	25,3	4 539,2	13,3	24,5
Ценные бумаги	4 372,9	30,2	20 046,7	58,7	358,4
Страховые премии к получению от страхователей и посредников	2 038,1	8,3	3 506,5	10,2	72,0
Другие активы	4 089,6	29,6	4 608,1	13,5	12,7
Итого активы	15 433,9	100,0	34 167,9	100,0	121,4

В целом, за июнь 2004 года сумма активов страховых организаций увеличилась на 5,6% (на 1 797,3 млн. тенге).

Обязательства. По состоянию на 1 июля 2004 года сумма обязательств страховых организаций составила 10 799,2 млн. тенге, увеличившись по сравнению с аналогичным показателем прошлого года на 92,4%.

На отчетную дату объем страховых резервов, сформированных страховыми (перестраховочными) организациями для обеспечения исполнения принятых обязательств по действующим договорам страхования и перестрахования (за вычетом доли перестраховщика), составил 7 401,7 млн. тенге, что на 137,7% больше объема

сформированных резервов на 1 июля 2003 года. Доля перестраховщика в страховых резервах на отчетную дату составила 8 287,5 млн. тенге.

Таблица 3.7 - Основные показатели страхового сектора

	на 01.01.2003г.	на 01.01.2004г.	на 01.07.2004г.
ВВП, в млрд. тенге	3 747,2	4 449,8	4 621,8[1]
Отношение страховых премий к ВВП, в %	0,29	0,65	0,41[2]
Отношение собственного капитала к ВВП, в %	0,24	0,30	0,51
Отношение активов к ВВП, в %	0,37	0,47	0,74
Отношение страховых премий на душу населения, в тенге	715	1 931	1 260

Примечания: [1] - расчетные данные Национального Банка Республики Казахстан в годовом выражении по состоянию на 01.04.2004г, поскольку расчет ВВП производится ежеквартально.

19.1. Сведения об организациях являющихся конкурентами Эмитента

Одним из показателей конкурентоспособности компаний на страховом рынке является размер страховых премий, которые по итогам 2003 составили (табл. 3.9)

Таблица 3.8 - Размер страховых премии компаний по видам страхования (тыс. тенге)

Наименование	Обязательное страхование	Добровольное личное страхование	Добровольное имущественное страхование	Всего	в % от итога
ОАО "СК"ТрансОйл"	181 443	28 055	49 285	258 783	1
ЗАО "СК "Виктория"	93 706	11 010	281 995	386 711	1
ЗАО "СК "Альянс полис"	6 194	3 647	319 145	328 986	1
ОАО "СК"Алматинская Международная Страховая Группа"	984	18 554	537 970	557 508	2
ОАО "СК "Евразия"	13 737	4 099	2 426 215	2 444 051	9
ЗАО "СК"АТЛАНТА-ПОЛИС"	49 210	3 363	56 130	108 703	0
ЗАО "СК"К-АСКО"	59 092	94 971	41 099	195 162	1
ОАО "Нефтяная страховая компания"	456 955	184 627	2 425 325	3 066 907	12
ЗАО "Компания по иностранному страхованию "КАЗАХИНСТРАХ"	320 162	371 946	5 058 277	5 750 385	21
СО ОАО "ЦАСО"	105 930	1 978	154 469	262 377	1
ОАО "СК"Казкоммерц-Полис"	111 133	57 548	2 875 282	3 043 963	11
ЗАО "СК"ЭкоПолис"	0	51 829	54 297	106 126	0
ЗАО "СК "Amanat insurance"	28 794	36 697	580 151	645 642	2
ЗАО "СК"Терра"	738	9 427	137 153	147 318	1
ЗАО "КНК ЗиМС"Интертич"	27 821	522 555	0	550 376	2
СП ЗАО "СК"Лондон-Алматы Иншуренс Компани"	0	1 535	96 109	97 644	0
ЗАО "СК"Алтын-Полис"	68 579	3 668	134 982	207 229	1
ЗАО "СК"Валют-Транзит- Полис"	98 038	21 561	127 663	247 262	1
ОАО "СК"БТА"	423 637	188 735	3 344 874	3 957 246	14

ЗАО "Компания по страхованию жизни "Династия"	0	472 105	0	472 105	2
ЗАО "СК "АТФ ПОЛИС"	225 150	80 648	669 172	974 970	3
ЗАО "Корпоративная СК корпорации "Казахмыс"	24 672	97 436	101 209	223 317	1
ЗАО "СК "ТЕМІР АТ"	23 170	983	25 559	49 712	0
ЗАО "СК"ЭйАйДжи Казахстан"	0	148 589	1 566 953	1 715 542	6
ОАО "Премьер Страхование"	86 617	20 095	133 051	239 763	1
ОАО "СК "KBS GARANT"	69 665	256 607	1 192 244	1 518 516	5
ОАО "Народная страховая компания "НАСКО-КАЗАХСТАН"	13 733	0	0	13 733	0
ОАО "СК "САЯ"	4 734	14 513	7 139	26 386	0
ЗАО "Транспортное страховое общество"	167 651	245	3 363	171 259	1
ЗАО "СК"Пана Иншуранс"	7 832	16 148	337 940	361 914	1
ОАО "СК"Mercur Reward"	5 273	12 994	42 888	61 155	0
ИТОГО	2 674 647	2 736 137	22 779 967	28 190 751	100

Среди вышеуказанных страховых компаний лидерами рынка являются 7 компаний, на которых в совокупности приходится около 75% от всего собранных страховых премий (рис. 3.3)

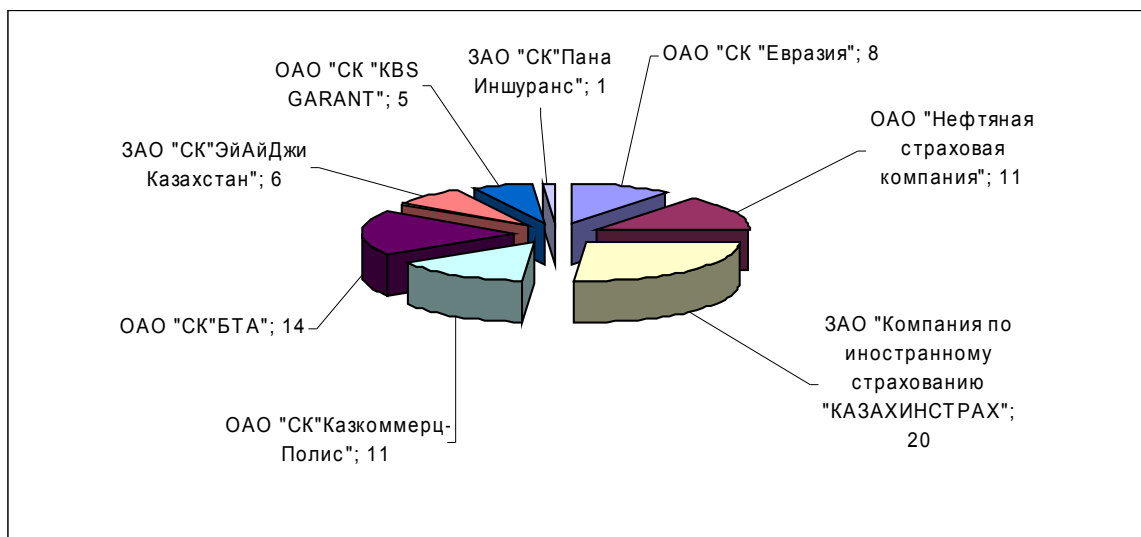


Рисунок 3.3 - Доли рынка занимаемые крупнейшими страховыми компаниями
Источник: маркетинговая служба Эмитента

По состоянию на 1 июля 2004 года, по сравнению с предыдущими отчетными датами, наблюдались некоторые изменения среди 5 страховых компаний – лидеров по сбору страховых премий, на долю которых приходится 58,2%. Среди них: ЗАО «КИС «КАЗАХИНСТРАХ» – 15,6%, ОАО «СК «Евразия» – 13,6%, ОАО «Нефтяная страховая компания» - 11,3%, ЗАО «СК «Эй Ай Джи Казахстан» – 10,3%, ОАО «СК «Казкоммерц – Полис» – 7,5%.

20. Факторы, позитивно и негативно влияющие на доходность продаж услуг по основным видам деятельности Эмитента

По обязательным видам страхования основным фактором, влияющим на объемы продаж, является изменения в законодательстве (принятие Закона об обязательном страховании гражданско-правовой ответственности владельцев автотранспорта, Закона об обязательном страховании гражданско-правовой ответственности аудиторов и аудиторских организаций, Закона об обязательном страховании гражданско-правовой ответственности работодателя за причинение вреда жизни и здоровью работника при исполнении служебных обязанностей и другие законы).

По добровольным видам страхования факторами, влияющие на объем продаж, являются: социальный уровень населения, уровень страховой культуры населения, законодательство.

21. Объемы оказанных услуг

В 2002 году наибольшую часть доходов 84,7 % Эмитент получил от «добровольно имущественного» вида страхования. В 2003 году этот показатель составил 65,3 % (или 475,6 млн. тенге). Как видно из таблицы 3.9.1 видно, что наибольшая часть доходов Эмитента за последние годы складывается из реализации услуг по добровольному имущественному страхованию.

Таблица 3.9.1 - Структура доходов Эмитента (тыс. тенге)

	2002 г.	в % к итого	2003 г.	в % к итого	01.09.2003 г.	01.09.2004 г.	в % к итого
Обязательное страхование	89 273	12,2	210 393	28,9	112 120	196 013	39,0
Добровольное личное страхование	22 533	3,1	42 419	5,8	36 226	13 147	2,6
Добровольное имущественное страхование	619 458	84,7	475 603	65,3	274 389	293 636	58,4
ИТОГО	731 264	100,0	728 415	100,0	422 735	502 796	100,0

По состоянию на 01.09.2004 г. наибольшую долю от всех доходов (58,4 %) Эмитента составляют доходы от добровольного имущественного страхования (или 293,6 млн. тенге).

В 2003 году в структуре обязательного страхования наибольшую долю составляют также доходы Эмитента от страхования ГПО перевозчика перед пассажирами на автотранспорте. Так, по сравнению с 2002 годом показатель вырос на 51 618,3 %! (или на 30,9 млн. тенге) (табл. 3.9.2).

Таблица 3.9.2 - Структура доходов от обязательного страхования (тыс. тенге)

	2002 г.	2003 г.	в % к пред. периоду	на 01.09.2003 г.	на 01.09.2004 г.	в % к пред. периоду
ГПО перевозчика перед пассажирами на автотранспорте	60	31 031	51 618,3	6 001	19 178	219,6
в % к ОС	0,07	14,75		5,35	9,78	
ГПО перевозчика перед пассажирами на воздушных судах	2 378	3 441	44,7	1 417	4 650	228,2
в % к ОС	2,66	1,64		1,26	2,37	
ГПО перевозчика перед пассажирами на железнодорожном транспорте	5 976	901	-84,9	370	0	
в % к ОС	6,69	0,43		0,33	0,00	
ГПО перевозчика перед пассажирами на морском и речном транспорте	9					
в % к ОС	0,01	0,00		0,00	0,00	
ГПО владельцев автотранспортных средств	80 205	173 453	116,3	103 294	172 169	66,7
в % к ОС	89,84	82,44		92,13	87,84	

ГПО частных нотариусов	645	1 567	142,9	1 038	16	-98,5
в % к ОС	0,72	0,74		0,93	0,01	
Обязательное страхование (ОС)	89 273	210 393	135,7	112 120	196 013	74,8
ИТОГО	731 264	728 415	-0,4	422 735	502 796	18,9

На 01.09.2004 г. наибольшую долю (87,8 %) в структуре обязательного страхования занимают доходы от услуг ГПО владельцев автотранспортных средств (или 172,1 млн. тенге).

Если рассмотреть динамику структуры доходов от добровольного личного страхования, то отметим, что наибольшие темпы роста (353,0 %) за 2003 г. показывают доходы от медицинского страхования, проживающих в Республике Казахстан (или 12,7 млн. тенге) (табл. 3.9.3).

Таблица 3.9.3 - Структура доходов от добровольного личного страхования (тыс. тенге)

	2002 г.	2003 г.	в % к пред. периоду	на 01.09.2003 г.	на 01.09.2004 г.	в % к пред. периоду
Медицинское страхование, выезжающих из РК	758	662	-12,7	450	384	-14,7
в % к ДЛС	3,36	1,56		1,24	2,92	
Медицинское страхование, проживающих в РК	2 808	12 719	353,0	8 513	9 440	10,9
в % к ДЛС	12,46	29,98		23,50	71,80	
Страхование от несчастных случаев экипажей воздушных судов	112	158	41,1	43	39	-9,3
в % к ДЛС	0,50	0,37		0,12	0,30	
Страхование от несчастного случая	17 888	28 251	57,9	26 603	2 912	-89,1
в % к ДЛС	79,39	66,60		73,44	22,15	
Страхование от несчастных случаев водителей	494	16	-96,8	16		
в % к ДЛС	2,19	0,04		0,04	0,00	
Страхование от несчастных случаев детей	20	30	50,0	23	23	0,0
в % к ДЛС	0,09	0,07		0,06	0,17	
Страхование от несчастных случаев пассажиров	446	571	28,0	571		
в % к ДЛС	1,98	1,35		1,58	0,00	
Страхование от несчастных случаев туристов	7	12	71,4	7	349	4 885,7
в % к ДЛС	0,03	0,03		0,02	2,65	
Добровольное личное страхование (ДЛС)	22 533	42 419	88,3	36 226	13 147	-63,7
ИТОГО	731 264	728 415	-0,4	422 735	502 796	18,9

На 01.09.2004 г. наибольшую долю (71,8%) в структуре добровольного личного страхования занимают доходы от услуг медицинского страхования, проживающих в Республике Казахстан (или 9,4 млн. тенге).

В 2003 году в структуре доходов от добровольного имущественного страхования наибольшую долю (21,1%) составляют доходы Эмитента от страхования автомобильного транспорта. Так, по сравнению с 2002 годом этот показатель вырос на (380,4%) или на 79,7 млн. тенге (табл. 3.9.4).

Таблица 3.9.4 - Структура доходов от добровольного имущественного страхования (тыс. тенге)

	2002 г.	2003 г.	в % к пред. периоду	на 01.09.2003 г.	на 01.09.2004 г.	в % к пред. периоду
Страхование автомобильного транспорта	20 966	100 723	380,4	58 862	91 808	56,0
в % к ДИС	3,38	21,18		21,45	31,27	
Страхование воздушных судов	23 583	66 064	180,1	35 713	12 203	-65,8
в % к ДИС	3,81	13,89		13,02	4,16	

ГПО владельцев автомобильного транспорта	5 682	662	-88,3	602	329	-45,3
в % к ДИС	0,92	0,14		0,22	0,11	
ГПО владельцев воздушных судов	25 042	67 857	171,0	22 843	38 673	69,3
в % к ДИС	4,04	14,27		8,33	13,17	
ГПО по договору	1 056	1 193	13,0	631	3 118	394,1
в % к ДИС	0,17	0,25		0,23	1,06	
Страхование грузов	38 830	74 418	91,7	56 910	25 797	-54,7
в % к ДИС	6,27	15,65		20,74	8,79	
Ответственность автоперевозчиков перед гарантийной цепью	28 593	42 982	50,3	26 587	31 197	17,3
в % к ДИС	4,62	9,04		9,69	10,62	
Страхование железнодорожного подвижного состава	366		-100,0		528	
в % к ДИС	0,06	0,00		0,00	0,18	
Страхование иных видов имущества	410 474	42 697	-89,6	23 344		
в % к ДИС	66,26	8,98		8,51	0,00	
Страхование иных видов имущества физических лиц					1 513	
в % к ДИС	0,00	0,00		0,00	0,52	
ГПО работодателя за вред причиненный жизни и здоровью работника	30 236	38 588	27,6	26 912	53 041	97,1
в % к ДИС	4,88	8,11		9,81	18,06	
Страхование недвижимости юридических лиц	903	2 838	214,3	1 824	14 116	673,9
в % к ДИС	0,15	0,60		0,66	4,81	
Страхование общегражданской ответственности	23 326	31 665	35,7	15 071	20 264	34,5
в % к ДИС	3,77	6,66		5,49	6,90	
Страхование строений граждан	412	2 171	426,9	1 517		
в % к ДИС	0,07	0,46		0,55	0,00	
Страхование финансовых рисков	466	703	50,9	703	841	19,6
в % к ДИС	0,08	0,15		0,26	0,29	
Страхование экологических рисков	9 523	3 042	-68,1	2 870	208	-92,8
в % к ДИС	1,54	0,64		1,05	0,07	
Добровольное имущественное страхование (ДИС)	619 458	475 603	-23,2	274 389	293 636	7,0
ИТОГО	731 264	728 415	-0,4	422 735	502 796	18,9

На 01.09.2004 г. наибольшую долю (31,2%) в структуре добровольного имущественного страхования занимают доходы от услуг страхования автомобильного транспорта (или 91,8 млн. тенге).

22. Деятельность Эмитента по организации своих продаж своих услуг

- Эмитент не относится к производственному сектору

23. Ключевые факторы, влияющие на деятельность Эмитента

23.1 Сезонность деятельности Эмитента

- Деятельность Эмитента не подвержена Сезонности.

23.2. Доля импорта в услугах поставляемых (оказываемых) Эмитенту и доля работ, услуг реализуемой Эмитентом на экспорт

- На 01.09.2004 г. у Эмитента отсутствует доля импорта
- На 01.09.2004 г. у Эмитента отсутствует доля экспорта

23.3. Существенные договоры и обязательства Эмитента

- У Эмитента не было сделок которые должны быть совершены или исполнены в течение шести месяцев с даты принятия решения о выпуске акций, или сумма которых превышает десять процентов балансовой стоимости активов Эмитента.

23.4. Сведения об участии Эмитента в судебных процессах

- На 01.09.2004 г. Эмитент участвует в 5 судебных процессах (табл. 3.11.)

Таблица 3.11 - Сведения о судебных разбирательствах

Дата	Описание сути судебных процессов	Размер санкции	Степень исполнения санкции
31.03.2004 г. не окончен	Истец – Копайлов И.И. – взыскание страховой выплаты по обязательному страхованию гражданско-правовой ответственности владельцев транспортных средств	338 325 тенге	Не исполнено в виду обжалования суд. решения
23.04. 2004 г. не окончен	Истец – Летучев А.А.- взыскание страховой выплаты по добровольному страхованию средств наземного транспорта	8 380 240 тенге	Не исполнено в виду обжалования суд. решения
04.07.2004 г. не окончен	Истец – Помошников В.А.- взыскание страховой выплаты по добровольному страхованию средств наземного транспорта	3 307 800 тенге	Не исполнено в виду обжалования суд. решения
12.05.2004 г. не окончен	Истец – Крушинский В.В.- взыскание страховой выплаты по добровольному страхованию средств наземного транспорта	1 400 000 тенге	Не исполнено в виду обжалования суд. решения
08.07.2004 г. не окончен	Истец ОАО РСНО РОСНО – взыскание перестраховочного возмещения по договору облигаторного перестрахования	2 806 001,15 рос. рублей	Решение суда не вступило в законную силу

23.5. Сведения обо всех административных санкциях, налагавшихся на Эмитента и его должностных лиц

- В течении последнего года на Эмитента и его должностных лиц налагались следующие административные санкции (табл. 3.12.)

Таблица 3.12 - Сведения об административных санкциях

Дата	Наименование органа, наложившего санкцию	Вид санкции	Размер санкции	Степень исполнения, дата платежа
29.04.04 г.	Агентство РК по регулированию и надзору финансового рынка и финансовых организаций	Привлечение ОАО "АСК "Коммеск-Өмір" к административной ответственности по части 7, статьи 173 КоАП РК	Административное взыскание в виде штрафа в размере 20 МРП или 18 380 тенге	Нарушения устранены. Штраф оплачен. Плат. поруч. № 782 от 06.05.2004 г.
29.04.04 г.	Агентство РК по регулированию и надзору финансового рынка и финансовых организаций	Привлечение Председателя Правления ОАО "АСК "Коммеск-Өмір" Кана Е.П. к административной ответственности по части 10, статьи 173 КоАП РК	Административное взыскание в виде штрафа в размере 70 МРП или 64 330 тенге	Нарушения устранены. Штраф оплачен. ПККО № 690 от 04.05.2004 г. Плат. поруч. № 782 от 06.05.2004 г.
29.04.04 г.	Агентство РК по регулированию и	Привлечение Главного бухгалтера ОАО "АСК	Административное взыскание в виде	Нарушения устранены.

	надзору финансового рынка и финансовых организаций	"Коммекс-Өмір" Чикуновой Л.Н. к административной ответственности по части 10, статьи 173 КоАП РК	штрафа в размере 70 МРП или 64 330 тенге	Штраф оплачен. ПКО № 691 от 04.05.2004 г. Плат. поруч. № 782 от 06.05.2004 г.
--	---	--	---	--

23.6. Анализ факторов риска

➤ **Риски, связанные с изменениями величины рынка и стоимости услуг Эмитента на рынке, влияющие на стоимость акций Эмитента**

Этот риск генерируется результатами операционной деятельности Эмитента, обуславливающими снижение уровня и суммы его прибыли. Причинами возникновения такого риска могут выступить: снижение потенциала страховых услуг Эмитента, падение спроса на его страховые услуги, снижение доходов Эмитента в виде комиссионных в условиях возрастания конкуренции и ряда других аналогичных факторов. В результате снижения прибыли Эмитента и соответствующего ухудшения его финансового состояния может возникнуть угроза снижения уровня выплат дивидендов по акциям.

➤ **Фактор инфляции**

Учитывая стабилизацию экономического положения страны, этот фактор не будет оказывать негативного влияния на акции Эмитента. Это также подтверждается макроэкономическими прогнозами. Согласно Программе Правительства Республики Казахстан на 2004-2006 годы уровень инфляции составит 5-6 процентов в 2004 году, 5 процентов в 2005 и 2006 годах.

➤ **Ставка банковского процента** может оказывать прямое влияние на акции Эмитента, т.к. депозиты являются безопасными, альтернативными видами инвестиций. Ожидается, что снижение официальных ставок Нацбанка приведет к снижению ставок вознаграждения по срочным тенговым депозитам физических лиц. Успешная деятельность Эмитента по продажам страховых услуг позволит обеспечить должный и конкурентоспособный уровень дивидендных выплат.

➤ **В Республике Казахстан денежная политика влияет в первую очередь на обменный курс** национальной валюты (девальвацию). Стабильный приток иностранной валюты за экспортную продукцию минерально-сырьевого комплекса, функционирование Национального фонда позволяет прогнозировать, что в ближайшие годы девальвационные ожидания не будут негативно сказываться на рынок акций Эмитента.

➤ **Риски, связанные с конкурентной способностью** предлагаемых Эмитентом страховых услуг

Услуги Эмитента относятся к отрасли не подверженной циклическим (сезонным) колебаниям. Позиция Эмитента в отношении делового цикла и макроэкономических условий Казахстана позволяет предположить, что конкурентоспособность будет сохраняться и в будущем. Это также подтверждается качественным анализом и прогнозом перспектив развития отрасли страховых услуг.

➤ **Риски, связанные с изменением политической ситуации в стране** можно отнести как маловероятные. Дальнейшая демократизация общества, укрепление межэтнического и межконфессионального согласия, формирование устойчивой многопартийной системы, укрепление партнерских отношений государственных и

общественных институтов, развитие институтов гражданского общества позволит свести эти риски к минимуму.

➤ **Риски, связанные с изменением законодательства**

В обществе всегда существует возможность радикального изменения курса, особенно при избрании нового президента, парламента, правительства. А следовательно: перерегистрация выпусков ценных бумаг; изменения инвестиционного климата при введении новых налоговых, торговых и иных правил. Это риск, появляющийся при внесении изменений в законодательную базу, а также курса реформ. В ближайшем будущем законодательство страны должно стать более компактным, понятным и удобным для исполнения и контроля. Резких изменений правовой реформы, которые негативно отразились бы на рынке акций Эмитента в будущем не предвидится.

➤ **Риски связанные с социальными факторами**

Эмитент может столкнуться в первую очередь с внутренними социальными рисками. Этот риск для Эмитента связаны с персоналом Эмитента. В настоящее время и в ближайшем будущем Эмитент не испытывает и не будет испытывать значительного влияния социальных факторов, способных оказать заметное негативное воздействие на профессиональный уровень персонала. У Эмитента действует система непрерывного повышения квалификации персонала, включающая, как специализированное обучение, так и передачу опыта работы в процессе трудовой деятельности сотрудников.

IV. ФИНАНСОВОЕ СОСТОЯНИЕ

30. Инвестиции и портфель ценных бумаг

- На 1.09.2004 г. краткосрочные инвестиции в капитал других организаций Эмитентом не осуществлялись

Долгосрочные инвестиции в капитал других организаций составляют 17,0 млн. тенге (табл. 4.1)

Таблица 4.1 - Долгосрочные инвестиции Эмитента на 01.09.2004 г.

Наименование	Наименование организаций	Адрес	Сумма (тыс.тенге)
	Товарищество с ограниченной ответственностью «Акмолинское дочернее предприятие «Коммеск-Омір»	473000 г. Астана, пр. Победы, 46	2 000,00
	Товарищество с ограниченной ответственностью «Актауское дочернее предприятие «Коммеск-Омір»	466200 г. Актау, 9 мик-он, д.29, кв.77	500,00
	Товарищество с ограниченной ответственностью «Актюбинское дочернее предприятие «Коммеск-Омір»	463019 г. Актобе, ул. Пацаева, д.6, кв.4	600,00
	Товарищество с ограниченной ответственностью «Атбасарское дочернее предприятие «Коммеск-Омір»	474710 г. Атбасар, ул. Сейфуллина, д.3А	500,00
	Товарищество с ограниченной ответственностью «Атырауское дочернее предприятие «Коммеск-Омір»	465420 г. Атырау, ул. Махамбета, д.121, кв.53	400,00
	Товарищество с ограниченной ответственностью «Жамбылское дочернее предприятие «Коммеск-Омір»	г. Тараз, ул. Байзак Батыра, д.197 кв.7	600,00
	ТОО «Коммеск-Омір»	492024 г.Усть-Каменогорск ул.Урицкого, д.28 А	2 000,00
	«Карагандинское дочернее товарищество с ограниченной ответственностью акционерной страховой компании «Коммеск-Омір»	470055 г. Караганда, ул. Н. Абдилова, 17	600,00
	Товарищество с ограниченной ответственностью «Костанайское дочернее предприятие «Коммеск-Омір»	458003 г. Костанай, ул. Темирбаева, д.39	600,00
	Товарищество с ограниченной ответственностью «Кзыл-ординское дочернее предприятие «Коммеск-Омір»	г. Кзыл-Орда, ул. Токмагамбетова, д.27, кв.27	1 800,00
	Товарищество с ограниченной ответственностью «Павлодарское дочернее предприятие «Коммеск-Омір»	637000, г. Павлодар, ул. Естая, д.89, кв. 106	600,00
	Товарищество с ограниченной ответственностью «Петропавловское дочернее предприятие «Коммеск-Омір»	642001 г.Петропавловск, ул.Пархоменко, д.30	400,00
	Товарищество с ограниченной ответственностью «Семипалатинское дочернее предприятие «Коммеск-Омір»	490050 г. Семипалатинск ул. Шакерима, 54	600,00
	Товарищество с ограниченной ответственностью «Талдыкорганское дочернее предприятие «Коммеск-Омір»	480003 г. Талдыкорган ул. Шевченко, д.140, кв.2	600,00
	Товарищество с ограниченной ответственностью «Коммеск-Омір» г.ШЫМКЕНТ	г. Шымкент ул. Тауке Хана, 45	250,00
	Товарищество с ограниченной ответственностью «Уральское дочернее предприятие «Коммеск-Омір»	417000 г. Уральск пр. Дружбы-Достык, д.23, ком.127	500,00
	Товарищество с ограниченной ответственностью «Шымкентское дочернее предприятие «Коммеск-Омір»	г. Шымкент ул. Володарского, д. 19	600,00

	Товарищество с ограниченной ответственностью «Совместное Казахстанско-Чешское предприятие «Гепард»	475012 г. Кокшетау ул. Вернадского, д.13	3 880,00
	Товарищество с ограниченной ответственностью «Online Assiatance»	г. Алматы ул. Байтурсынова, д. 9	3,00
Инвестиции в капитал организаций (долгосрочный)			17 033,00

Таблица 4.1 - Инвестиции и портфель ценных бумаг на 01.09.2004 г.

Наименование	Ценные бумаги	Сумма (тыс. тенге)
- Ноты НБ РК	- Нацбанк РК	202 935,00
- МЕОКАМ	- Минфин РК	85 136,00
- Евронота РК транш-4	- Минфин РК	821,00
- Купонные облигации	- АО «ТЕХАКАВАНК»	48698,00
- Купонные облигации	- АО «RG Brands»	44 923,00
- Купонные облигации	- АО «Астана-финанс»	22 652,00
- Купонные облигации	- ОАО «ШахарМунайГаз»	4 677,00
- Простые акции	- АО «Темірбанк»	619,00
- Простые акции	- АО «Банк ЦентрКредит»	33 240,00
- Простые акции	- АО «Банк ТуранАлем»	13 031,00
Инвестиции в портфель ценных бумаг		456 732,00

30.1. Активы Эмитента

На 1.09.2004 г. у Эмитента свыше пяти процентов от балансовой стоимости активов составляют здания и сооружения (табл. 4.2)

Таблица 4.2 - Активы Эмитента (тыс. тенге)

Наименование	Сумма	Сумма износа	Остаток
Здания и сооружения	102 867	9 290	93 577

31. Уставный капитал

Таблица 4.3 - Сведения об уставном капитале Эмитента

Оплаченный уставный капитал	100 000 000 (Сто миллионов) тенге
-----------------------------	-----------------------------------

32. Межбанковские займы

➤ Согласно Закону Республики Казахстан «О страховой деятельности» от 18 декабря 200 года N126-II Эмитент не привлекает межбанковские займы.

33. Депозиты (вклады)

➤ Согласно Закону Республики Казахстан «О страховой деятельности» от 18 декабря 200 года N126-II Эмитент не привлекает депозиты (вклады) юридических и физических лиц.

34. Описание структуры действующих выпусков облигаций и сведения о погашенных облигациях за последние три года

➤ Согласно Закону Республики Казахстан «О страховой деятельности» от 18 декабря 200 года N126-II Эмитент не выпускает облигации.

35 Сведения об условиях действующих международных займов

➤ Согласно Закону Республики Казахстан «О страховой деятельности» от 18 декабря 200 года N126-II Эмитент не выпускает облигации.

36. Сведения об имеющихся у Эмитента открытых кредитных линия, полученных от других организаций

- Согласно Закону Республики Казахстан «О страховой деятельности» от 18 декабря 2000 года N126-III Эмитент не привлекает кредиты других организаций.

37. Анализ финансовых результатов

Страховые резервы Эмитента за последние два года демонстрируют динамику роста. В 2003 году общая сумма страховых резервов снизилась по сравнению с 2002 годом на 316,6 млн. тенге

Таблица 4.4 - Динамика финансовых показателей (тыс. тенге)

Показатели	2002 г.	2003 г.	01.09.04	Прогноз 2004г.
Страховые резервы	548 031	231 405	325 942	290 000
Страховые выплаты по договорам страхования	138 395	247 142	199 487	330 000
Чистый доход	149 166	31 429	- 47 081	25 000

Чистый доход Эмитента в 2003 году снизился по сравнению с 2002 годом на 117,7 млн. тенге. На 01.09.2004 г. Эмитент доходов не получил, но по прогнозам Эмитента к концу 2004 года чистый доход составит 25 млн. тенге.

38. Структура доходов и расходов Эмитента

Динамика доходов Эмитента показывает тенденцию роста. В 2003 году общая сумма доходов увеличилась на 188,5 % (или на 280,0 млн. тенге) по сравнению с доходами 2002 года.

В 2003 году наибольшую долю в итоговой сумме доходов занимают чистые страховые премии, что составляют 95,4 % от доходов. Этот показатель увеличился по сравнению с 2002 годом на 186,4 % (или на 233,8 млн. тенге). В 2002 году чистые страховые премии занимали 85,1 % от итоговой суммы доходов.

В 2003 году объем страховых премий переданных от перестрахования снизился по сравнению с 2002 годом на 2 849 тыс. тенге (табл. 4.3).

Таблица 4.5 - Структура доходов Эмитента (тыс. тенге)

N п/п	Наименование	2002 г.	2003 г.	01.09.2004 г.
1	Страховые премии, полученные от страхования	731 264	728 415	502 796
1.1.	Страховые премии, переданные на перестрахование	461 982	226 284	115 221
2	Чистые страховые премии	269 282	502 131	387 575
3	Комиссионные вознаграждения полученные	22 022	18 142	7 681
4	Инвестиционный доход (расход)	23 614	31 778	23 182
5	Прочие доходы	1 248	-3 143	1 091
6	Итого доходов	316 166	596 257	323 250

В 2003 году Эмитент передал на перестрахование 226,2 млн. тенге, что ниже по сравнению с 2002 годом на 234,9 млн. тенге.

38.2. Расходы Эмитента

В 2003 году итоговые расходы Эмитента увеличились по сравнению с 2002 годом на 339,4 %, (или на 383,6 млн. тенге).

В 2003 году расходы по осуществлению страховых выплат увеличились по

сравнению с 2002 годом на 178,5 % (или на 108,7 млн. тенге). Отметим, что в 2003 году чистые расходы по выплате страховых выплат выросли по сравнению с 2002 годом на 188,2 % или на 114,0 млн. тенге. Общедминистративные расходы в 2003 году выросли на 142,7 %, по сравнению с 2002 годом (табл. 4.4).

Таблица 4.6 - Структура расходов Эмитента (тыс. тенге)

N п/п	Наименование	2002 г.	2003 г.	01.09.2004 г.
1.	Расходы по осуществлению страховых выплат	138 395	247 142	199 487
1.2	Возмещение по перестрахованию	2 807	3 072	7 397
2	Чистые расходы по осуществлению страховых выплат	129 326	243 403	191 270
3	Расходы по выплате комиссионного вознаграждения	51 427	109 582	80 738
4	Общие и административные расходы	112 308	160 365	82 534
5	Налоги (кроме подоходного налога)	14 991	14 923	8 740
6	Инвестиционный расход	10 754	-	-
7	Прочие расходы	35 399	4 439	6 919
8	Итого расходов	160 232	543 881	354 185

Динамика структуры расходов по выплате комиссионного вознаграждения за последние два года показывает тенденцию роста. Так в 2003 году комиссионные расходы увеличились по сравнению с 2002 годом на 213,0 %, (или на 58,1 млн. тенге), на 01.09.2004 год чистые комиссионные расходы выросли по сравнению с 2002 г. на 156,9 % (или на 29 311 тыс. тенге).

39. Финансовые коэффициенты

Таблица 4.7 - Расчет финансовых коэффициентов

Финансовые коэффициенты	2002 г.	2003 г.	01.09.2004 г.
Доходность капитала (ROE) = чистый доход/ собственный капитал	0,21	0,04	-0,06
Доходность активов (ROA) = чистый доход/ балансовая стоимость активов	0,18	0,03	-0,04

40. Пруденциальные нормативы Эмитента

- Пруденциальные нормативы Эмитента на 01.09.2004 г. (табл. 4.8., 4.9., 4.10., 4.11., 4.12.)

Таблица 4.8 - Пруденциальные нормативы Эмитента

№	Наименование показателя	Сумма по балансу	Учитываемый объем	Сумма к расчету
1	2	3	4	5
1.	Деньги - всего (сумма строк 1.1 - 1.4), в т.ч.:	1 527	100%	1 527
1.1.	Деньги в кассе - в объеме 100% от балансовой стоимости	1 187	100%	1 187
1.2.	Деньги в пути - в объеме 100% от балансовой стоимости		100%	0
1.3.	Деньги на текущих счетах - в объеме 100% от балансовой стоимости	340	100%	340
1.4.	Деньги на картахчетах - в объеме 100% от балансовой стоимости		100%	0

2.	Вклады (депозиты) в банках второго уровня Республики Казахстан (в том числе в иностранной валюте), ценные бумаги которых включены в официальный список организатора торгов по категории "А" или являющиеся дочерними банками - резидентами, родительские банки - нерезиденты которых имеют долгосрочный рейтинг не ниже категории "А-" (по классификации рейтинговых агентств "Standard & Poors" и "Fitch") или "А3" (по классификации рейтингового агентства "Moody's Investors Service") - всего (сумма строк 2.1. - 2.2.), в т.ч.:	40 520	100%	40 520
2.1.	Вклады до востребования - в объеме 100% от сумм на счетах (с учетом сумм основного долга и начисленного вознаграждения), за вычетом резерва по сомнительным долгам	12 516	100%	12 516
2.2.	Срочные вклады - в объеме 100% от сумм на счетах (с учетом сумм основного долга и начисленного вознаграждения), за вычетом резерва по сомнительным долгам	28 004	100%	28 004
3.	Государственные ценные бумаги Республики Казахстан (в том числе эмитированные в соответствии с законодательством других государств) - в объеме 100% от балансовой стоимости (с учетом сумм основного долга и начисленного вознаграждения), за вычетом резерва по сомнительным долгам	288 892	100%	288 892
4.	Негосударственные эмиссионные ценные бумаги эмитентов Республики Казахстан, выпущенные в соответствии с законодательством Республики Казахстан и других государств (за исключением ипотечных облигаций и облигаций ЗАО "Банк Развития Казахстана"), включенные в официальный список организатора торгов по наивысшей категории - в объеме 100% от балансовой стоимости (с учетом сумм основного долга и начисленного вознаграждения), за вычетом резерва по сомнительным долгам	163 163	100%	163 163
5.	Ипотечные облигации эмитентов Республики Казахстан, включенные в официальный список организатора торгов по наивысшей категории - в объеме 100% от балансовой стоимости (с учетом сумм основного долга и начисленного вознаграждения), за вычетом резерва по сомнительным долгам		100%	0
6.	Облигации ЗАО "Банк Развития Казахстана" - в объеме 100% от балансовой стоимости (с учетом сумм основного долга и начисленного вознаграждения), за вычетом резерва по сомнительным долгам		100%	0
7.	Ценные бумаги иностранных государств, имеющих суверенный рейтинг не ниже "А-" (по классификации рейтинговых агентств "Standard & Poors" и "Fitch") или не ниже "А3" (по классификации рейтингового агентства "Moody's Investor Service") - в объеме 100% от балансовой стоимости (с учетом сумм основного долга и начисленного вознаграждения), за вычетом резерва по сомнительным долгам		100%	0
8.	Негосударственные ценные бумаги эмитентов - нерезидентов Республики Казахстан, имеющих долгосрочный рейтинг в иностранной валюте не ниже "А-" (по классификации рейтинговых агентств "Standard & Poors" и "Fitch") или не ниже "А3" (по классификации рейтингового агентства "Moody's Investor Service") - в объеме 100% от балансовой стоимости (с учетом сумм основного долга и начисленного вознаграждения), за вычетом резерва по сомнительным долгам		100%	0
9.	Ценные бумаги международных финансовых организаций - в объеме 100% от балансовой стоимости (с учетом сумм основного долга и начисленного вознаграждения), за вычетом резерва по сомнительным долгам		100%	0
10.	Итого высоколиквидных активов - ВА (сумма строк 1.1.,2.,3.,4.,5.,6.,7.,8.,9.) Сумма графы 5 строки 1.1. превышающая 1% от суммы активов по балансу не учитывается	x	100%	493 762

11.	Программное обеспечение (в графе 5 учитывается не более 10% от суммы активов по балансу с учетом накопленной амортизации)	2 864	100%	2 864
12.	Задолженность не просроченная по условиям договора по суммам к получению от перестраховщиков, страховым премиям к получению от страхователей (перестрахователей) и посредников, за вычетом резерва по сомнительным долгам	54 691	100%	54 691
13.	Задолженность, просроченная на срок до 90 дней по суммам к получению от перестраховщиков, страховым премиям к получению от страхователей (перестрахователей) и посредников, за вычетом резерва по сомнительным долгам	3 445	50%	1 723
14.	Итого активов с учетом их классификации по качеству и ликвидности - А (сумма строк 1.,2.,3.,4.,5.,6.,7.,8.,9.,11.,12.,13.)	x	X	553 380
15.	Страховые резервы - СР	289 379	X	x
16.	Норматив достаточности высоколиквидных активов - норматив Нва (строка 10/строка 15)	x	Нва=>1	1,71
17.	Обязательства, за исключением суммы страховых резервов	37 238	X	x
18.	Минимальный размер собственного капитала, установленный нормативным правовым актом уполномоченного государственного органа	222 000	X	x
19.	Норматив достаточности собственного капитала - норматив Нк ((строка 14 - строка 15 - строка 17)/ строка 18))	x	Нк=>1	1,02
20.	Сумма активов по балансу	1 016 051	X	x

Таблица 4.9 - Расчет нормативов диверсификации активов

№	Наименование показателя	Сумма по балансу	% от суммы активов по балансу
1	2	3	4
1.	Суммарный размер инвестиций в государственные ценные бумаги Республики Казахстан, в том числе эмитированные в соответствии с законодательством других государств (НД1) - не менее 20% от суммы активов по балансу	288 892	28,43%
2.	Суммарный размер инвестиций в ипотечные облигации эмитентов Республики Казахстан, включенные в официальный список организатора торгов по наивысшей категории, за исключением ипотечных облигаций банков второго уровня Республики Казахстан и эмитентов Республики Казахстан, входящих в банковскую группу банка второго уровня Республики Казахстан, не являющихся банками второго уровня (НД5) - не более 10% от суммы активов по балансу		
3.	Суммарный размер инвестиций в облигации акционерного общества "Банк Развития Казахстана" (НД6) - не более 10% от суммы активов по балансу		
4.	Суммарный размер инвестиций в ценные бумаги иностранных государств, имеющих суверенный рейтинг не ниже "А-" (по классификации рейтинговых агентств "Standard & Poors" и "Fitch") или не ниже "А3" (по классификации рейтингового агентства "Moody's Investors Service"), негосударственные ценные бумаги эмитентов - нерезидентов Республики Казахстан, имеющих долгосрочный рейтинг в иностранной валюте не ниже "А-" (по классификации рейтинговых агентств "Standard & Poors" и "Fitch") или не ниже "А3" (по классификации рейтингового агентства "Moody's Investors Service"), ценные бумаги международных финансовых организаций (НД7) - не более 30% от суммы активов по балансу		

Таблица 4.10 - Расчет размера инвестиций во вклады (депозиты) в одном банке второго уровня Республики Казахстан (в том числе в иностранной валюте), ценные бумаги которого включены в официальный список организатора торгов по наивысшей категории или являющиеся дочерними банками - резидентами, родительские банки - нерезиденты которых имеют долгосрочный рейтинг не ниже категории "А-" (по классификации рейтинговых агентств "Standard & Poors" и "Fitch") или "А3" (по классификации рейтингового агентства "Moody's Investor Service") - (НД2) - не более

10% от суммы активов по балансу

№	Наименование банка	Категория/рейтинг банка	Сумма по балансу	% от суммы активов по балансу
1	2	3	4	5
1.	ОАО "Банк Каспийский"	A/Ba3	12 516	1,232%
1.1.	Вклады до востребования	x	12 516	x
1.2.	Срочные вклады	x		x
2.	ОАО "Банк Центр Кредит"	A/Ba2	28 004	2,76%
2.1.	Вклады до востребования	x		x
2.2.	Срочные вклады	x	28 004	x
	Всего (сумма строк 1.,2.,3.,4.,5. и т.д.)		40 520	x

Таблица 4.11 - Расчет размера инвестиций в ценные бумаги одного банка второго уровня Республики Казахстан и эмитентов Республики Казахстан, входящих в банковскую группу данного банка, не являющихся банками второго уровня Республики Казахстан, включенные в официальный список организатора торгов по наивысшей категории - (НДЗ) - не более 10% от суммы активов по балансу

№	Наименование эмитента	Категория эмитента	Сумма по балансу	% от суммы активов по балансу
1	2	3	4	5
1.	АО "Банк ТуранАлем"	x	13 031	1,28%
1.1.	АО "Банк ТуранАлем"		13 031	x
1.1.1.	Акции	x	13 031	x
1.1.2.	Облигации	x		x
2.	ОАО "Темірбанк"	x	619	0,06%
2.1.	ОАО "Темірбанк"		619	x
2.1.1.	Акции	x	619	x
2.1.2.	Облигации	x		x
3.	ОАО "ТЕХАКАВАНК"	x	48 698	4,79%
3.1.	ОАО "ТЕХАКАВАНК"		48 698	x
3.1.1.	Акции	x		x
3.1.2.	Облигации	x	48 698	x
4	ОАО "Банк ЦентрКредит"	x	33 240	3,27%
4.1.	ОАО "Банк ЦентрКредит"		33 240	x
4.1.1.	Акции	x	33 240	x
4.1.2.	Облигации	x		x
	Всего (сумма строк 1.,2., и т.д.)	x	95 588	x

Таблица 4.12 - Расчет размера инвестиций в негосударственные эмиссионные ценные бумаги одного эмитента Республики Казахстан, выпущенные в соответствии с законодательством Республики Казахстан и других государств (за исключением ценных бумаг банков второго уровня и эмитентов Республики Казахстан, входящих в банковскую группу банка, не являющихся банками второго уровня Республики Казахстан, ипотечных облигаций ЗАО "Банк Развития Казахстана"), включенные в официальный список организатора торгов по наивысшей категории - (НД4) - не более 5% от суммы активов по балансу

№	Наименование эмитента	Категория эмитента	Сумма по балансу	% от суммы активов по балансу
1	2	3	4	5
1.	ОАО "RG Brands"		44 923	4,42%
1.1.	Акции	x		x
1.2.	Облигации	x	44 923	x
2.	ОАО "Астана-финанс-А51"		22 652	2,23%
2.1.	Акции	x		x
2.2.	Облигации	x	22 652	x
	Всего (сумма строк 1.,2.,3. и т.д.)		67 575	

41. Объем и количество выданных гарантий

- По состоянию на 01.09.2004 года Эмитентом гарантии не выдавались

42. Иная информация, касающаяся возможных обязательств Эмитента

- У Эмитента нет обязательств которые могут возникнуть в результате выданных им ранее гарантий, судебных исков.

V. СВЕДЕНИЯ ОБ ЭМИССИЯХ ЦЕННЫХ БУМАГ

43. Зарегистрированные выпуски ценных бумаг

ПЕРВЫЙ ВЫПУСК

Вид ценных бумаг - акция;

Структура Эмиссии - Уставный капитал 4 200 000 (четыре миллиона двести тысяч) рублей, выпущено 336 акций в т.ч.:

- 35 простых именных акций номинальной стоимостью 100 000 рублей;
- 1 привилегированная именная акция номинальной стоимостью 1 000 000 рублей;
- 300 простых именных акций номинальной стоимостью 2 000 рублей.

Дата государственной регистрации выпуска - 20 октября 1992 года;

Дата окончания размещения - 1 апреля 1993 года;

Способ размещения - открытый;

Дата аннулирования выпуска - 5 февраля 1996 года.

ВТОРОЙ ВЫПУСК

Вид ценных бумаг - акция;

Структура Эмиссии - Уставный капитал 500 200 000 (пятьсот миллионов двести тысяч) рублей, выпущено 1 476 акций в т.ч.:

- 1 000 простых именных акций номинальной стоимостью 20 000 рублей;
- 476 простых именных акций номинальной стоимостью 100 000 000 рублей;

Дата государственной регистрации выпуска - 10 июня 1993 года;

Дата окончания размещения - 1 июля 1994 года;

Способ размещения - открытый;

Дата аннулирования выпуска - 5 февраля 1996 года.

ТРЕТИЙ ВЫПУСК

Вид ценных бумаг - акция;

Структура Эмиссии - Уставный капитал 2 000 400 (два миллиона четыреста) тенге, выпущено 1 000 акций в т.ч.:

- 1 000 простых именных акций номинальной стоимостью 1 000 тенге.

Дата государственной регистрации выпуска - 25 августа 1994 года;

Дата окончания размещения - 28 декабря 1995 года;

Способ размещения - открытый;

Дата аннулирования выпуска - 5 февраля 1996 года.

ЧЕТВЕРТЫЙ ВЫПУСК

Вид ценных бумаг - акция;

Структура Эмиссии - Уставный капитал 20 000 000 (двадцать миллионов) тенге, выпущено 19 000 акций в т.ч.:

- 19 000 простых именных акций номинальной стоимостью 1 000 тенге.

Дата государственной регистрации выпуска - 20 мая 1996 года;

Дата окончания размещения - 20 ноября 1996 года;

Способ размещения - открытый;

Дата аннулирования выпуска - 20 декабря 1996 года.

ПЯТЫЙ ВЫПУСК

Общее количество	20 000 (двадцать тысяч) штук
Вид	Простые именные акции
Номинальная стоимость	5 000 (пять тысяч) тенге
Орган, осуществивший государственную регистрацию эмиссии ценных бумаг и/или присвоение НИИ	Национальная комиссия Республики Казахстан по ценным бумагам
Форма выпуска	Бездокументарная
НИИ	KZ1C00050418
Дата государственной регистрации эмиссии ценных бумаг или присвоения НИИ	7 декабря 2000 года
Даты начала размещения ценных бумаг	7 декабря 2000 года
Даты окончания размещения ценных бумаг	26 декабря 2000 года
Сведения о фактах неисполнения Эмитентом своих обязательств перед держателями простых акций	Нет
Основные рынки, на которых осуществляется торговля ценными бумагами Эмитента, включая наименования организаторов торгов	Неорганизованный

Размер дивидендов, процентов (раздельно по годам и видам ценных бумаг)

За 1992 год выплачены дивиденды в размере:

- по простым именным акциям – 57 400 тыс.руб.
- по именной привилегированной – 30 тыс.руб.

За 1993 год выплачены дивиденды в размере:

- по простым именным акциям – 338 354 тенге
- по именной привилегированной – 60 тенге

За 1994 год выплачены дивиденды в размере:

- по простым именным акциям – 11 741 440 тенге
- по именной привилегированной – 60 тенге

За 1995 год выплачены дивиденды в размере:

- по простым именным акциям – 13 341 780 тенге
- по именной привилегированной – 60 тенге

За 1996 год выплачены дивиденды в размере – 20 400 000,00 тенге

За 1997 год выплачены дивиденды в размере – 5 965 790,31 тенге

За 1998 год выплачены дивиденды в размере – 6 200 000,00 тенге

За 1999 - 2000 года дивиденды не выплачивались

За 2001 год выплачены дивиденды в размере – 15 000 000,00 тенге

За 2002 - 2003 года дивиденды не выплачивались

VI. СВЕДЕНИЯ О ВЫПУСКАЕМЫХ АКЦИЯХ

44. Сведения о выпускаемых акциях

Количество выпускаемых акций	122 400 (сто двадцать две тысячи четыреста) штук
------------------------------	--

45. Конвертируемые ценные бумаги Эмитента

- Конвертируемых ценных бумаг нет

45.1. Сведения о платежном агенте Эмитента

- Эмитентом платежный агент не предусмотрен

46. Сведения о регистраторе Эмитента

Сведения о регистраторе Эмитента	Акционерное общество «Регистр-Центр» (АО «Регистр-Центр») 480100, г. Алматы, ул. М. Зверева, 35; тел. 91-87-08, факс: 58-88-06; Лицензия на осуществление деятельности по ведению реестра держателей ценных бумаг № 0406200279 от 13 февраля 2004 г. Договор заключенный с Эмитентом № 135 от 01 января 2004 г.
----------------------------------	---

VII. ДОПОЛНИТЕЛЬНАЯ ИНФОРМАЦИЯ

47. Сумма затрат на выпуск акций.

Вознаграждение финансового консультанта	350 000 (триста пятьдесят тысяч) тенге
Перевод проспекта на казахский язык	36 000 (тридцать шесть тысяч) тенге
Итого	386 000 (триста восемьдесят шесть тысяч) тенге

48 Информация для инвесторов

- Инвесторы могут ознакомиться с копией устава общества и проспектом выпуска акций, а также иной информацией по адресу: Республика Казахстан, 480091, г. Алматы, ул. Наурызбай батыра 19; тел. 790-612, 790-663, 790-653, факс 91-74-40;
E-mail – omir@kommesk.almaty.kz

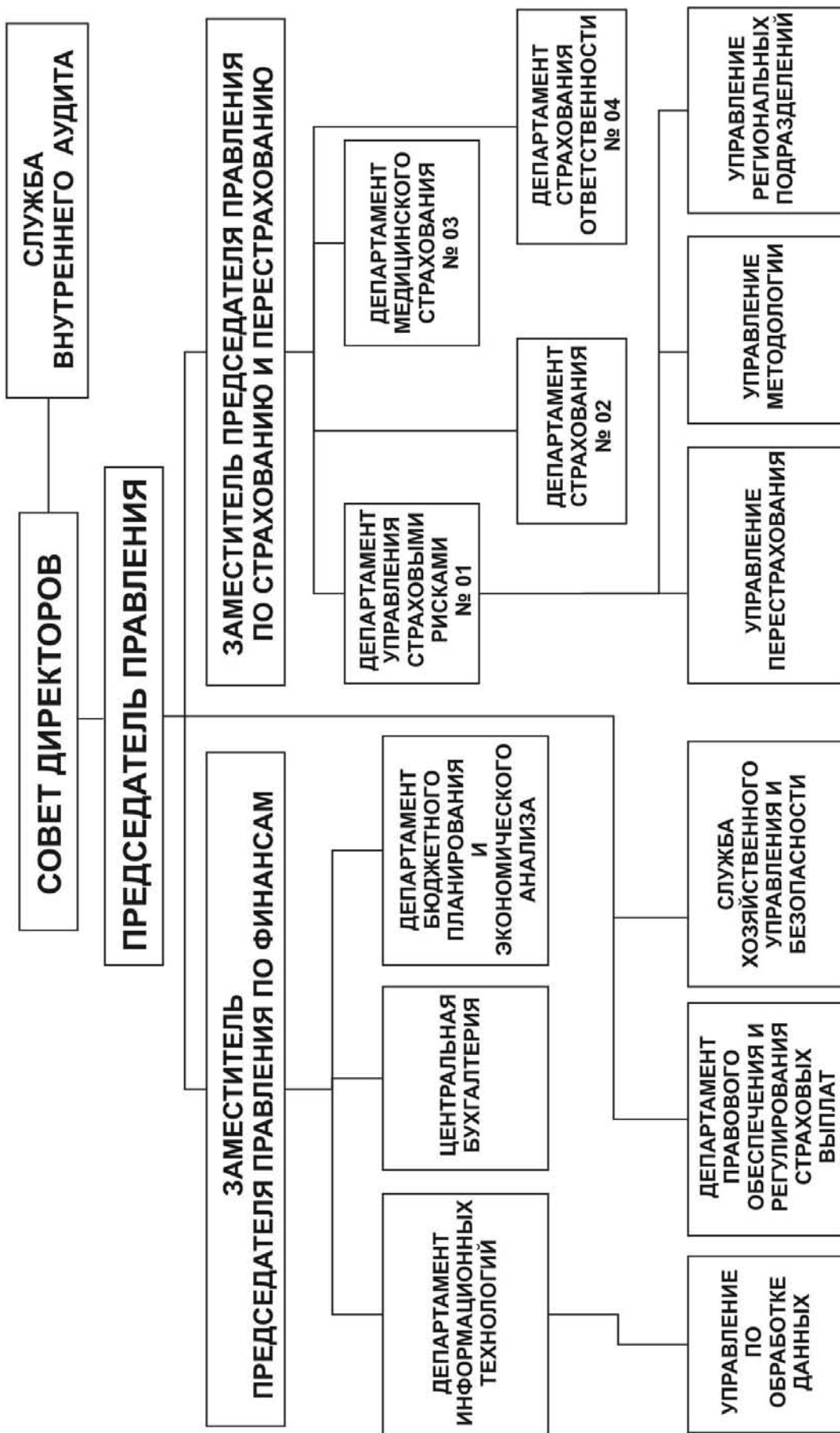
Председатель Правления

Кан Е.П.

Главный бухгалтер

Чикунова Л.Н.

СТРУКТУРА КОМПАНИИ



“Коммек-Өмір” Акционерлік қоғамының (“Коммек-Өмір” АҚ)

АКЦИЯЛАР ЭМИССИЯСЫНЫҢ ПРОСПЕКТИСІ

“Өкілетті органның жарияланған акциялар шығарылымын мемлекеттік тіркеуі инвесторларға проспектіде баяндалған акцияларды иемденуге қатысты қандай да бір ұсыныстамалар беруді білдірмейді. Жарияланған акциялар шығарылымын мемлекеттік тіркеуді жүзеге асырған өкілетті орган, осы құжаттың құрамындағы ақпараттың сенімділігі үшін жауапкершілік көтермейді. Акциялар шығарылымының проспектісі тек Қазақстан Республикасы заңнамасының талаптарына сәйкестігін қарастырады. Акционерлік қоғамның лауазымды тұлғалары осы құжаттың құрамындағы ақпараттың растығы үшін жауап береді және онда берілген бүкіл ақпараттың рас және қоғамға және оның орналастырылатын акцияларына қатысты бұрмалағандығын куәландырады”.

Алматы, 2004

I. АКЦИОНЕРЛІК ҚОҒАМ ТУРАЛЫ ЖАЛПЫ МӘЛІМЕТТЕР

2. Эмитенттің атауы

Қоғамның атауы	Толығымен	Қысқартылған
Қазақ тілінде	«Сақтандыру компаниясы «Коммеск-Өмір» Акционерлік Қоғамы	«СК «Коммеск-Өмір» АҚ
Орыс тілінде	Акционерное Общество «Страховая компания «Коммеск-Өмір»	АО «СК «Коммеск-Өмір»
Ағылшын тілінде	Joint Stock Company «Insurance Company «Kommesk-Omir»	JSC «IC «Kommesk- Omir»

3. Эмитенттің мемлекеттік тіркеу (қайта тіркеу) туралы мәліметтер

Атауы	Тіркеу/қайта тіркеу күні
“Коммеск-Өмір” Акционерлік коммерциялық сақтандыру компаниясы	19 қараша 1991 ж.
“Коммеск-Өмір” “Акционерлік сақтандыру компаниясы” АТАҚ	16 ақпан 1996 ж.
“Коммеск-Өмір” Акционерлік сақтандыру компаниясы” ААҚ	19 ақпан 1999 ж.
“Коммеск-Өмір” Сақтандыру компаниясы” АҚ	19 тамыз 2004 ж.

Тіркеу органының атауы	Қазақстан Республикасының Әділет Министрлігі, Алматы қаласының Әділет департаменті
Қоғамды мемлекеттік қайта тіркеу күні	19 тамыз 2004 жылғы мемлекеттік тіркеу туралы куәлігінің № 2780-1910-АҚ.

4. Салық төлеушінің тіркеу нөмірі

- 600500018073

5. Эмитенттің орналасқан жері, байланыс телефондары мен факсы, электронды поштасы туралы ақпарат

- 480091, Қазақстан Республикасы, Алматы қ., Наурызбай батыр к-сі, 19.
- телефон – 790-612, 790-663, 790-653;
- факс – 791-013;
- E-mail: omir@kommesk.almaty.kz

6. Эмитенттің банктік деректемелері

- ЖИК 27467302;
- «Банк Каспийский» АҚ;
- БИК 190 501 722;
- Кбе 15

7. Эмитент жүзеге асыратын қызметтің түрлері

ҚР Ұлттық Банкі берген лицензияға сәйкес, “Коммекс-Өмір” АҚ мынадай қызмет көрсету түрлерін ұсынады:

1. Міндетті сақтандыру
2. Ерікті жалпы сақтандыру
3. Қайта сақтандыру бойынша қызметті жүзеге асыру

8. Бар рейтингтері туралы мәлімет

- Халықаралық және/немесе отандық рейтингтік агенттіктер Эмитентке берген немесе ол шығарған бағалы қағаздарының рейтингтері жоқ.

9. Эмитенттің Өкілдігі

- Эмитенттің филиалдары мен өкілдіктері жоқ.

10. Акционерлік қоғамның қаржылық есебінің аудитін жүзеге асыратын аудиторлық ұйымның (аудитордың тегі, аты, әкесінің аты) толық ресми атауы.

Атауы	Лицензия	Орналасқан жері
«АТІКВА АУДИТ COMPANY»	05.04.2000 жылғы аудиторлық қызметпен айналысуға құқық беретін лицензиясы № 0000082 23.08.2002 жылғы сақтандыру (қайта сақтандыру) ұйымның аудитін жүргізуге құқық беретін лицензия №Ю-21.	Қазақстан Республикасы, Алматы қ., Абай даңғылы, 68/74.

II. ЭМИТЕНТТИҢ ОРГАНДАРЫ ЖӘНЕ ҚҰРЫЛТАЙШЫЛАР/АКЦИОНЕРЛЕР

11. Акционерлік қоғамның Директорлар кеңесі

2.1 Кесте – Эмитенттің Директорлар кеңесі

№	Директорлар кеңесі мүшесінің Тегі, Аты, Әкесінің аты	Туылған күні	Соңғы 3 жылда және қазіргі кездегі қызметінің лауазымы, соның ішінде қосарлы қызметі	ЖК % акциялары	еншілес немесе тәуелді ұйымдардағы % акциялар
1.	Директорлар кеңесінің төрағасы - Дюсекенова Максат Сергазиновна	1959 ж.	01.04.1997 ж. - қазіргі уақытта Бас бухгалтердің орынбасары	4,89 %	-
2.	Директорлар кеңесінің мүшесі Кан Евгений Петрович	1953 ж.	08.07.2000 ж. - қазіргі уақытта Басқарманың Төрағасы	4,96 %	-
3.	Директорлар кеңесінің мүшесі (тәуелсіз директор) Хегай Валентина Васильевна	1962 ж.	2006 ж тамыз айынан қазіргі уақытта АҚ «Эйр Астана» ішкі аудитор , 2005 ж. қыркүйегінен – 2006 ж. Тамыз айына дейін «КПМГ «Жанат» ЖШС аудиторлық департаментінің аудитору 1998 ж. ақпанынан 2005 ж. қыркүйегіне дейін – «Центраудит-Казахстан» ТАҚ ЖШС бас маманы	-	-

Алғашқы екі жыл ішінде Директорлар кеңесі құрамындағы өзгерістер:

- 2003 жылдың наурызынан 2006 жылдың мамыр айы кезеңінде Директорлар кеңесінің құрамы:

Директорлар кеңесінің Төрағасы – Дюсекенова Максат Сергазиновна

Директорлар кеңесінің мүшелері – Кан Евгений Петрович, Тегай Лариса Анатольевна

- 2006 жылдың мамыр айы кезеңінен Директорлар кеңесінің құрамы:

Директорлар кеңесінің Төрағасы – Дюсекенова Максат Сергазиновна

Директорлар кеңесінің мүшелері – Кан Евгений Петрович, Хегай Валентина Васильевна.

12. Акционерлік қоғамның алқалы (жекеше) атқару органы

2.2 Кесте – Эмитенттің Атқару органы

№	Директорлар кеңесі мүшесінің Тегі, Аты, Әкесінің аты	Соңғы 3 жылда және қазіргі кездегі қызметінің лауазымы, соның ішінде қосарлы қызметі	ЖК % акциялары	еншілес немесе тәуелді ұйымдардағы % акциялар
1.	Кан Евгений Петрович 1953 ж.т.	➤ 08.07.2000 ж. - қазіргі уақытта Басқарманың Төрағасы.	4,96 %	-
2.	Ханин Олег Аркадьевич 1976 ж.т.	➤ 01.01.2004 жылдан қазіргі уақытта– Қаржы бойынша Басқарма Төрағасының Орынбасары; ➤ 02.09.2003 жылдан 31.12.2003 ж. дейін – Ішкі аудит қызметінің бастығы.	4,8 %	-
3.	Акентьев Владимир Леонидович 1948 ж.т.	➤ 01.01.2004 жылдан қазіргі уақытта – Сақтандыру және қайта сақтандыру бойынша Басқарма Төрағасының Орынбасары; ➤ 18.12.2002 жылдан 31.12.2003 ж. дейін – Басқарма Төрағасының Орынбасары.	-	-

4.	Хван Надежда Висраминова 1976 ж.т.	<ul style="list-style-type: none"> ➤ 05.01.2005 жылдан қазіргі уақытта – Құқықтық қауыпсыздық және сақтандыру шағымдарын реттеу бойынша Департаментінің Директоры; ➤ 18.12.2002 жылдан 04.01.2005 ж. дейін – Заң басқармасының бастығы. 	0,04%	-
5.	Ким Светлана Юрьевна 1968 г.р.	<ul style="list-style-type: none"> ➤ 05.12.2005 жылдан қазіргі уақытта – Бюджетті жоспарлау және экономикалық сараптау Департаментінің Директоры; ➤ 04.01.2003 жылдан 05.12.2004 ж. дейін – Бюджеттеу, сараптау және актуарлы есептеу Департаментінің Директоры. 	4,98 %	-

13. Соңғы қаржы жылы және соңғы үш айда Эмитенттің лауазымды тұлғаларына төленген сыйақының және жалақының жалпы сомасы.

2.3 Кесте – Төленген сыйақы туралы мәлімет

Т.А.Ә. Қызметінің лауазымы	Сыйақысының (ақшалай, бағалы қағаздармен немесе қандай да болсын басқа нысанда) және жалақысының жалпы мөлшері (теңге)			
	2006 жыл	Қараша 2006	Желтоқсан 2006	Қаңтар 2007
Дюсекенова Максат Сергазиновна – Директорлар кеңесінің Төрағасы	3 018 924	327 500	178 000	412 500
Хегай Валентина Васильевна – Директорлар кеңесінің мүшесі (тәуелсіз директор)	245 503	30 000	30 000	30 000
Кан Евгений Петрович – Директорлар кеңесінің мүшесі, Басқарма Төрағасы	4 685 003	490 000	270 962	665 038
Акентьев Владимир Леонидович – Басқарма Төрағасының Орынбасары	3 257 019	275 900	186 000	532 500
Ханин Олег Аркадьевич – Басқарма Төрағасының Орынбасары	4 139 259	340 000	232 032	565 000
Хван Надежда Висраминовна – Басқарма мүшесі	2 861 726	252 573	152 455	421 156
Ким Светлана Юрьевна – Басқарма мүшесі	3 201 668	340 000	237 030	434 285

14. Эмитенттің ұйымдық құрылымы

01.02.2007 жылы Эмитенттің ұйымдық құрылымының көрінісі былайша болды (қосымша):

- Эмитенттің штатында 01.02.2007 жылы 90 қызметкер есепте.
- Эмитенттің акциясы бар Эмитент қызметкерлерінің жалпы саны және орнатылған акциялар жалпы санының пайыздағы сомалық үлесі:
саны – 15 адам,
сомалы үлесі – 42,63%.

Эмитент бөлімдерінің басшылары туралы мәлімет

Кесте 2.4 – Бөлімдердің басшылары туралы мәлімет

№	Бөлім	Лауазымы	ТАӘ	Туылған жылы
1	Бас бухгалтерия	Бас бухгалтер	Чикунова Людмила Николаевна	1955
2	Бюджетті жоспарлау және экономикалық сараптау	Директор	Ким Светлана Юрьевна	1968

	департаменті			
3	Ақпараттық технологиялар басқармасы	Директор	Гохерман Евгений Геннадьевич	1958
4	Ақпараттарды сараптау басқармасы	Бастық	Белоножкина Любовь Антоновна	1946
5	Құқықтық қауыпсыздық және сақтандыру шағымдарын реттеу бойынша департаменті	Директор	Хван Надежда Висраминовна	1976
6	Шаруашылық басқару және қауіпсіздік қызметі	Бастық	Амстивовицкий Александр Михайлович	1946
7	Сақтандыру қауіптерін басқару департаменті	Директор	Слизкоухий Вадим Аркадьевич	1967
8	Қайта сақтандыру басқармасы	Бастық	Пак Татьяна Борисовна	1973
9	Аймақтық бөлімдерің басқару басқармасы	Бастық	Драгун Любовь Семеновна	1950
10	Әдістеме басқару басқармасы	Бастық	Тегай Лариса Анатольевна	1944
11	№ 2 сақтандыру департаменті	Директор	Тайматов Александр Габдулхакович	1976
12	Медициналық сақтандыру департаменті	Директор	Саинова Гаухар Аскеровна	1975
13	Жауапкершілікті сақтандыру департаменті	Директор	Махнина Вероника Геннадьевна	1963

Эмитенттің филиалдары мен өкілдіктерінің басшылары туралы мәлімет

➤ 01.02.2007 ж. Эмитенттің филиалдары мен өкілдіктері жоқ..

15. Дауыс беретін акциялардың он және одан жоғары пайызына ие Эмитенттің құрылтайшылары/акционерлері

01.02.2007 ж. Эмитентте дауыс беретін акциялардың он және одан жоғары пайызына ие акционерлер тіркелмеген.

16. Эмитент акцияның (үлестің) бес және одан жоғары пайызына ие ұйымдар туралы мәлімет

Кесте 2.6 - Эмитент орнатылған акцияның он және одан жоғары пайызына ие ұйымдар туралы мәлімет

Атауы	Орналасқан жері	ЖК %	Қызметінің түрі	Бірінші басшысы
«Ақмола еншілес кәсіпорыны «Коммекс-Өмір» Жауапкершілігі шектеулі серіктестігі	473000, Астана қ., Победа даң., 46	100%	Сақтандыру	Директор – Джетписбаев Сауык Сейтмагамбетович
«Ақтау еншілес кәсіпорыны «Коммекс-Өмір» Жауапкершілігі шектеулі серіктестігі	466200, Ақтау қ., 9-ықшам аудан, 29 үй, 77 п.	100%	Сақтандыру	Директор – Глазков Андрей Викторович
«Ақтөбе еншілес кәсіпорыны «Коммекс-Өмір» Жауапкершілігі шектеулі серіктестігі	463019, Ақтөбе қ., Пацаева к-сі, 6 үй, 4 п.	100%	Сақтандыру	Директор – Элімбет Жумагайша Алдашқызы
«Атбасар еншілес кәсіпорыны «Коммекс-Өмір» Жауапкершілігі	474710, Атбасар қ., Сейфуллин к-сі, 3А үй.	100%	Сақтандыру	Директор – Садвакасов Мурад Нурбекович

шектеулі серіктестігі				
«Атырау еншілес кәсіпорыны «Коммекс-Өмір» Жауапкершілігі шектеулі серіктестігі	465420 Атырау қ., Махамбет к-сі, 121 үй, 53 п.	100%	Сактандыру	Директор – Любина Светлана Николаевна
«Жамбыл еншілес кәсіпорыны «Коммекс-Өмір» Жауапкершілігі шектеулі серіктестігі	Тараз қ., Байзақ Батыр к-сі, 197 үй, 7 п.	100%	Сактандыру	Қызмет орны бос
«Коммекс-Өмір» ЖШС	492024 Өскемен қ., Урицкого к-сі, 28 А үй.	100%	Сактандыру	Директор – Дмитриев Виталий Федорович
«Коммекс-Өмір» акционерлік сактандыру компаниясының «Қарағанды еншілес Жауапкершілігі шектеулі серіктестігі	470055 Қарағанды қ., Н.Абдиров к-сі, 17	100%	Сактандыру	Директор – Грибкова Галина Николаевна
«Қостанай еншілес кәсіпорыны «Коммекс-Өмір» Жауапкершілігі шектеулі серіктестігі	458003 Қостанай қ., Темірбаев к-сі, 39 үй.	100%	Сактандыру	Директор – Синицына Наталья Владимировна
«Қызылорда еншілес кәсіпорыны «Коммекс-Өмір» Жауапкершілігі шектеулі серіктестігі	Қызылорда қ., Токмағамбетов к-сі, 27 үй, 27 п.	100%	Сактандыру	Қызмет орны бос
«Павлодар еншілес кәсіпорыны «Коммекс-Өмір» Жауапкершілігі шектеулі серіктестігі	637000, Павлодар қ., Естай к-сі, 89 үй, 106 п.	100%	Сактандыру	Директор – Охоткина Ольга Георгиевна
«Петропавловск еншілес кәсіпорыны «Коммекс-Өмір» Жауапкершілігі шектеулі серіктестігі	642001 Петропавловск қ., Пархоменко к-сі, 30 үй.	100%	Сактандыру	Директор – Кныш Валентина Петровна
«Семей еншілес кәсіпорыны «Коммекс-Өмір» Жауапкершілігі шектеулі серіктестігі	490050, Семей қ., Шәкәрім к-сі, 54	100%	Сактандыру	Директор – Агеева Лариса Александровна
«Талдықорған еншілес кәсіпорыны «Коммекс-Өмір» Жауапкершілігі шектеулі серіктестігі	480003 Талдықорған қ., Шевченко к-сі, 140 үй, 2 п.	100%	Сактандыру	Директор – Нургалиев Жарас Жанатович
Шымкент қ. «Коммекс-Өмір» Жауапкершілігі шектеулі серіктестігі	Шымкент қ., Тәуке Хан к-сі, 45	100%	Сактандыру	Директор – Туякбаева Светлана Федоровна
«Орал еншілес кәсіпорыны «Коммекс-Өмір» Жауапкершілігі шектеулі серіктестігі	417000, Орал қ., Дружба-Достық даң., 23 үй, 127 б.	100%	Сактандыру	Директор – Байрамов Ринат Ерболатович
«Шымкент еншілес кәсіпорыны «Коммекс-Өмір» Жауапкершілігі шектеулі серіктестігі	Шымкент қ., Володарского к-сі, 19 үй.	100%	Сактандыру	Қызмет орны бос
«Қазақстан-Чех бірлескен кәсіпорыны «Гепард» Жауапкершілігі шектеулі серіктестігі	475012, Көкшетау қ., Вернадского к-сі, 13 үй.	78%	Сактандыру	Директор – Сулонов Сергей Борисович

17. Эмитент қатысатын өнеркәсіптік, банктік, қаржылық топтар, холдингтер, концерндер, қауымдастықтар, консорциумдар туралы ақпарат

➤ 01.09.2004 ж. Эмитент 2 қауымдастықта қатысады

Ұйымның атауы	Орналасқан жері
«Қазақстан қаржы мамандарының қауымдастығы» ЗТБ, АФК	480091, Қазақстан Республикасы, Алматы қ., Әйтеке би к-сі, 67
Қазақстанның ұлттық экспедиторлар қауымдастығы, АНЭК	480091, Қазақстан Республикасы, Алматы қ., Фурманов к-сі, 127

18. Эмитенттің басқа да аффилирленген тұлғалары туралы мәлімет.

01.09.2004 ж. Эмитенттің басқа аффилирленген тұлғалары болған жоқ.

18.1. Сделки с аффилирленген басқа Эмитент

Наименование аффилированного лица	Сделка	Дата совершения
ЖШК «Акмолинское Дочернее Предприятие «Коммекс-Омір»	делдалдық қызмет көрсету сақтандыруының тапсырма шарты	05.01.2004
ЖШК «Актауское Дочернее Предприятие «Коммекс-Омір»	делдалдық қызмет көрсету сақтандыруының тапсырма шарты	05.01.2004
ЖШК «Атырауское Дочернее Предприятие «Коммекс-Омір»	делдалдық қызмет көрсету сақтандыруының тапсырма шарты	05.01.2004
ЖШК «Актюбинское Дочернее Предприятие «Коммекс-Омір»	делдалдық қызмет көрсету сақтандыруының тапсырма шарты	05.01.2004
ЖШК «Атбасарское Дочернее Предприятие «Коммекс-Омір»	делдалдық қызмет көрсету сақтандыруының тапсырма шарты	05.01.2004
ЖШК «Карагандинское Дочернее Предприятие Акционерной страховой компания «Коммекс-Омір»	делдалдық қызмет көрсету сақтандыруының тапсырма шарты	05.01.2004
ЖШК «Костанайское Дочернее Предприятие «Коммекс-Омір»	делдалдық қызмет көрсету сақтандыруының тапсырма шарты	05.01.2004
ЖШК «Петропавловское Дочернее Предприятие «Коммекс-Омір»	делдалдық қызмет көрсету сақтандыруының тапсырма шарты	05.01.2004
ЖШК «Павлодарское Дочернее Предприятие «Коммекс-Омір»	делдалдық қызмет көрсету сақтандыруының тапсырма шарты	05.01.2004
ЖШК «Коммекс-Омір» г. Шымкент	делдалдық қызмет көрсету сақтандыруының тапсырма шарты	05.01.2004
ЖШК «Талдыкорганское Дочернее Предприятие «Коммекс-Омір»	делдалдық қызмет көрсету сақтандыруының тапсырма шарты	05.01.2004

ЖШК «Уральское Дочернее Предприятие «Коммеск-Омір»	делдалдық қызмет көрсету сақтандыруының тапсырма шарты	05.01.2004
ЖШК СКЧП «Гепард»	делдалдық қызмет көрсету сақтандыруының тапсырма шарты	05.01.2004
ЖШК «Семипалатинское Дочернее Предприятие «Коммеск-Омір»	делдалдық қызмет көрсету сақтандыруының тапсырма шарты	05.01.2004
ЖШК «Коммеск-Омір» г. Усть-Каменогорск	делдалдық қызмет көрсету сақтандыруының тапсырма шарты	01.03.2004
ЖШК «Online Assistance»	делдалдық қызмет көрсету сақтандыруының тапсырма шарты	01.07.2003

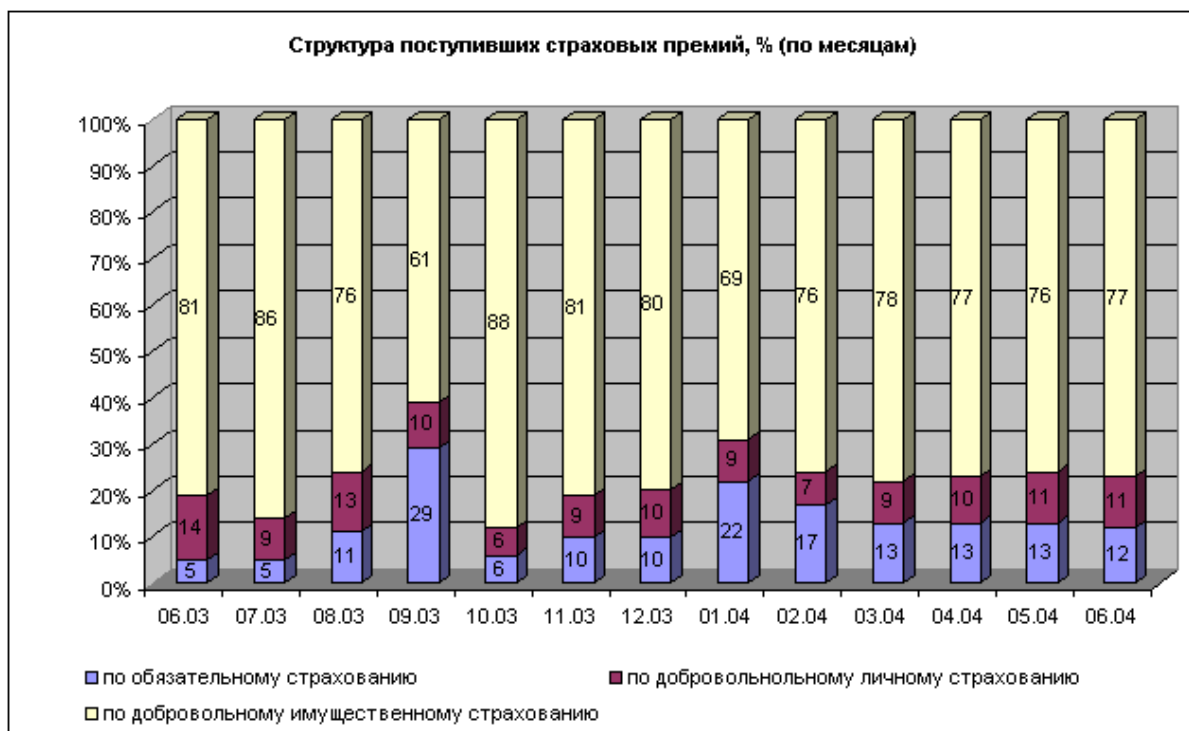
III. КОМПАНИЯ ҚЫЗМЕТІНІҢ СИПАТЫ

19. Эмитент қызметінің саласындағы жалпы тенденцияны қысқаша сипаттау Сақтандыру сыйақылары

Осы жалдың маусым айындағы сақтандыру сыйақысының көлем жиынтығы, 2 887,9 млн. теңгеге көбейді және 18 842,0 млн. теңгені құрады, бұл 2003 жылдың осы уақытта жиналған көлемнен 57,4% жоғары.

3.1 Кесте – Сақтандыру сыйақыларының түсімі (млн. теңге)

Сақтандыру сыйақыларының түсімі	01.07.03 ж.	01.07.04 ж.		01.07.2003 ж. салыстырғанда % өзгеріс
		Сумма	доля, %	
Барлығы, соның ішінде:	11 968,8	18 842,0	100,0	57,4
Міндетті сақтандыру бойынша	1 050,3	2 298,9	12,2	118,9
Ерікті жеке сақтандыру бойынша	1 054,5	1 953,8	10,4	85,3
Ерікті мүлдіктік сақтандыру бойынша	9 864,0	14 589,3	77,4	47,9



3.1. Сурет – Түскен сақтандыру сыйақыларының құрылымы

Кестені қараған кезде, 2004 жылдың 1 шілдесінде міндетті сақтандыру бойынша сақтандыру сыйақысының көлемі, өткен жылдың ұқсас көрсеткішінен 118,9% артты. Ерікті жеке сақтандыру бойынша арту 85,3% құрады, ерікті мүлдіктік сақтандыру бойынша – 47,9%.

2004 жылдың 1 шілдесіндегі қалпы бойынша сақтандыру сыныптары бойынша сақтандыру сыйақыларының түсім құрылымына қатысты, мыналарды ескеруге болады:

міндетті сақтандыруда – сақтандыру сыйақыларының 92,9% (2 135,8 млн. теңге) түсімі, көлік құралдары иелерінің азаматтық-құқықтық жауапкершілігін сақтандыру бойынша түсімге қатысты болды.

ерікті жеке сақтандыруда - сақтандыру сыйақыларының 53,5% (1 045,0 млн. теңге) түсімі медициналық сақтандыру, 32,8% (641,6 млн. теңге) қайғылы жағдайлардан және аурулардан сақтандыру бойынша және 13,0% (253,8 млн. теңге) өмірді сақтандыру бойынша түсімге қатысты болды.

ерікті мүлікті сақтандыруда - сақтандыру сыйақыларының 31,8% (4 637,4 млн. теңге) түсімі мүлікті сақтандыру, азаматтық-құқықтық жауапкершілікті сақтандыру бойынша, 31,2% (4 554,8 млн. теңге) шығын келтіру бойынша және 10,2% (1 487,6 млн. теңге) кәсіпкерлік тәуекелді сақтандыру бойынша түсімге қатысты болды.

Кесте 3.2 – Сақтандыру салалары бойынша жиналған сақтандыру сыйақыларының көлемі (млн. теңге)

Сақтандыру салалары бойынша сақтандыру сыйақыларының түсімі	01.07.03 ж.		01.07.04 ж.		01.07.2003 ж., салыстырғанда % өзгеріс
	Сумма	Доля, %	Сумма	доля, %	
Сақтандыру салалары бойынша барлығы	11 968,8	100,0	18 842,0	100	57,4
Өмірді сақтандыру	142,2	1,2	253,8	1,3	78,5
Жалпы сақтандыру	11 826,6	98,8	18 588,2	98,7	57,2

Сала “өмірді сақтандыру”. 2004 жылдың 1 шілдесіндегі қалпы бойынша “өмірді сақтандыру” сыныбы бойынша жиналған сақтандыру сыйақының көлемі, 253,8 млн. теңгені құрады, бұл өткен жылдың осы кездегіге қарағанда 78,5% жоғары. “Өмірді сақтандыру” саласы бойынша сыйақы жиынтығында жиналған сақтандыру сыйақыларының есепті күніндегі үлесі 2003 жылдың 01 шілдесіндегі 1,2% қарсы 1,3% құрады.

Сала “жалпы сақтандыру”. “Жалпы сақтандыру” саласы бойынша 2004 жылдың алты айында жиналған сақтандыру сыйақыларының көлемі, 18 588,2 млн. теңгені құрады, бұл 2003 жылдың осы кезеңдегіге қарағанда 57,2% жоғары. “Жалпы сақтандыру” саласында негізгі үлесті қамтитын сақтандыру сыныптарының арасында, мыналарды ескеруге болады:

сынып “мүлікті сақтандыру” – 24,9% (4 637,4 млн. теңге);

сынып “келтірілген шығын үшін азаматтық-құқықтық жауапкершілікті сақтандыру” – 24,5% (4 554,8 млн. теңге);

сынып “көлік құралдары иелерінің азаматтық-құқықтық жауапкершілігін сақтандыру” - 11,5% (2 135,8 млн. теңге);

сынып “кәсіпкерлік тәуекелді сақтандыру” – 8,0% (1 487,6 млн. теңге).

2004 жылдың 01 шілдесіндегі қалпы бойынша, алғашқы есептесу күндерімен салыстырғанда 5 сақтандыру компаниялары – үлесі 58,2% құрайтын сақтандыру сыйақыларын жинау бойынша жетекшілер арасында кейбір өзгерістер байқалды. Бұлардың ішінде: “КИС “КАЗАХИНСТРАХ” ЖАҚ – 15,6%, “Евразия” СК” ААҚ – 13,6%, “Мұнай сақтандыру компаниясы” ААҚ – 11,3%, “Эй Ай Жи Қазакстан” СК” ЖАҚ – 10,3%, “Казкоммерц - Полис” СК” ААҚ – 7,5%.

ҚР резиденттері еместердің қатысуымен сақтандыру компаниялары 2004 жылдың 1 шілдесінде жинаған сақтандыру сыйақыларының үлесі, 32,4% (6 105,5 млн. теңгені) құрады.

Қайта сақтандыруға берілген сақтандыру сыйақыларының көлемі 8 491,8 млн. теңгені немесе сақтандыру сыйақыларының жиынтық көлемінен 45,1% құрады. Осы тұрғыда қайта сақтандыруға сақтандыру сыйақыларының жиынтық көлемінен 41,9% резидент еместерге берілді.

Қайта сақтандыру
Кесте 3.3 – Қайта сақтандыру (млн. теңге)

Қайта сақтандыруға берілген сақтандыру сыйақылары	01.07.03 ж.		01.07.04 ж.	
	Сوما	Сыйақы жиынтығындағы үлес, %	Сوما	Сыйақы жиынтығындағы үлес, %
Қайта сақтандыруға бүкілі берілді, соның ішінде:	7 843,5	65,5	8 491,8	45,1
Резидент еместерге	7 414,9	61,9	7 899,5	41,9
Резиденттерге	428,6	3,6	592,3	3,2

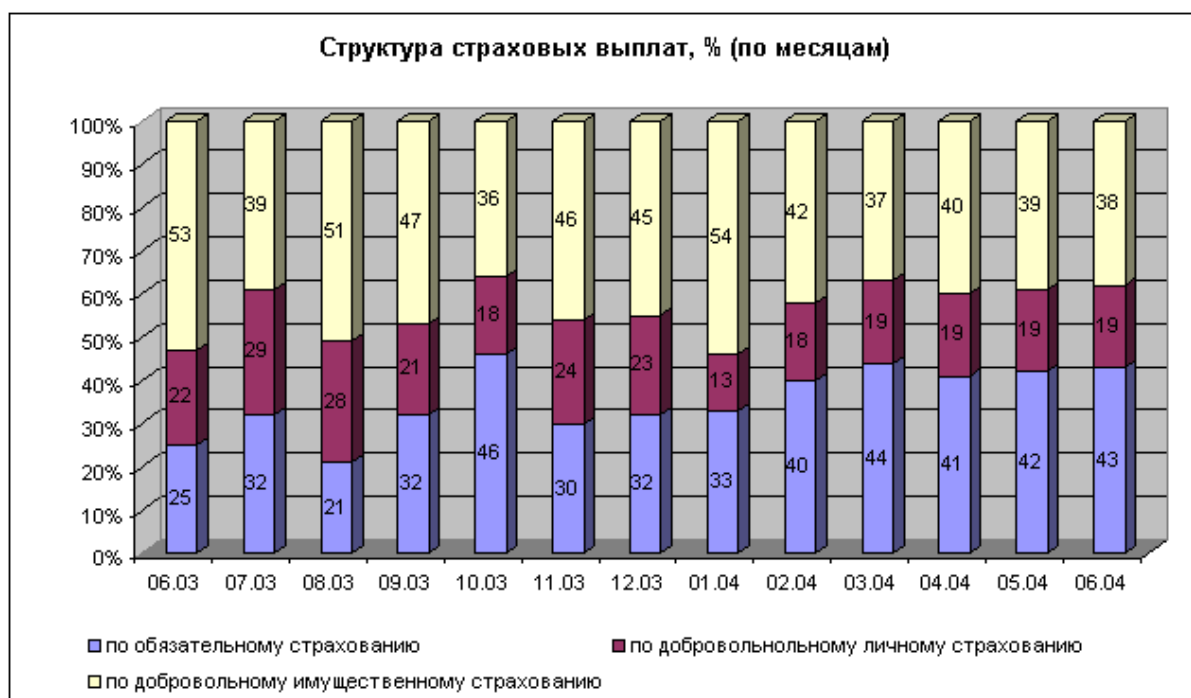
Қайта сақтандыруға берілген сақтандыру сыйақыларының жалпы сомасында, негізгі үлесті ерікті мүліктік сақтандыру бойынша сыйақылар құрады – 98,1%. Ерікті жеке сақтандыру бойынша қайта сақтандыруға берілген сыйақылардың үлесі – 1,8%, міндетті сақтандыру бойынша – 0,1% құрады.

Сақтандыру төлемдері

2004 жылдың алты айында төленген сақтандыру төлемдерінің жалпы көлемі 3 000,2 млн. теңгені құрады, өткен жылдың осы кезеңімен салыстырғанда 65,0% көбейді. Осы тұрғыда қайта сақтандыру ұйымдарынан қайта сақтандыру бойынша өтемақы есебінен сақтандыру төлемдерінің үлесі 18,2% (547,0 млн. теңгені) құрады.

Кесте 3.4 Сақтандыру төлемдері (млн. теңге)

Сақтандыру төлемдері	01.07.03 ж.	01.07.04 ж.		01.06.2003 ж. салыстырғанда % өзгеріс
		сумма	Доля, %	
Барлығы, соның ішінде:	1 818,6	3 000,2	100,0	65,0
Міндетті сақтандыру бойынша	449,5	1 308,3	43,6	191,1
Ерікті жеке сақтандыру бойынша	447,4	561,5	18,7	25,5
Ерікті мүліктік сақтандыру бойынша	921,7	1 130,4	37,7	22,6



3.2. Сурет – Сақтандыру төлемдерінің құрылымы

Сақтандыру сыныптары бойынша жүзеге асырылған сақтандыру төлемдерін 01.07.2004 қалпы бойынша қарастыру кезінде, мыналарды ескеруге болады:

міндетті сақтандыруда – 99,8% (1 305,6 млн. теңге) көлік құралдары иелерінің азаматтық-құқықтық жауапкершілігін сақтандыру бойынша төлемді құрады.

ерікті жеке сақтандыруда - сақтандыру төлемдерінің 79,2% (444,8 млн. теңге) медициналық сақтандыру бойынша, 15,0% (84,4 млн. теңге) қайғылы жағдайлардан және аурулардан сақтандыру бойынша және 5,5% (30,7 млн. теңге) өмірді сақтандыру бойынша төлемге қатысты болды.

ерікті мүлкті сақтандыруда - сақтандыру төлемдерінің 33,8% (382,4 млн. теңге) автокөлік құралын сақтандыру бойынша, 19,4% (218,9 млн. теңге) жүкті сақтандыру бойынша және 17,8% (200,8 млн. теңге) шығын келтіргеніне байланысты азаматтық-құқықтық жауапкершілікті сақтандыру бойынша төлемге қатысты болды.

2004 жылдың қаңтар-маусым айларында төленген сақтандыру төлемдерінің жалпы сомасынан сақтандыру төлемдерінің барынша көлемі, көлік құралдары иелерінің азаматтық-құқықтық жауапкершілігін міндетті сақтандыру сыныбы бойынша сақталды – төлем сомасы жиынтығының 43,5%. Осы сынып бойынша шығындану коэффициенті (сақтандыру сыйақыларына сақтандыру төлемдерінің қатынасы) 61,1% құрады, өткен айда 56,4% көбейді.

Сақтандыру нарығы бойынша жалпы мәліметтер

Қазақстан Республикасының сақтандыру нарығында 01.07.2004 жылғы қалпы бойынша 36 сақтандыру ұйымдарының лицензияланған қызметін жүзеге асырды (соның ішінде: 2 - өмірді сақтандыру бойынша, 6 – Қазақстан Республикасының резидент еместерінің қатысуымен), 6 сақтандыру брокерлері, 30 актуарилер және сақтандыру ұйымының аудитін жүзеге асыруға арналған лицензиясы бар 34 аудиторлық ұйымдар.

Кесте 3.5. – сақтандыру ұйымының аудитін жүзеге асыруға арналған лицензиясы бар ұйымдар

Сақтандыру секторының институционалды құрылымы	01.07.03 ж.	01.07.04 ж.
Сақтандыру ұйымдарының саны, соның ішінде:	33	36
резидент еместердің қатысуымен	7	6
өмірді сақтандыру бойынша	1	2
Сақтандыру брокерлерінің саны	5	6
Актуарилердің саны	28	30
Сақтандыру ұйымының аудитін жүзеге асыруға арналған лицензиясы бар аудиторлық ұйымдардың саны	32	34

Есептесу күні 31 сақтандыру ұйымдары “Сақтандыру төлемдерін кепілдеу қоры” АҚ қатысушылары болып табылды.

Капитал. 2004 жылдың 01 шілдесіндегі қалпы бойынша сақтандыру ұйымдарының есептесу жеке капиталының мөлшері 18 362,9 млн. теңгені құрады, бұл өткен жылдың осы айына қарағанда 142,2% жоғары. Сонымен бірге, 2004 жылдың 01 маусымындағы қалпы бойынша осы көрсеткіш 16 856,5 млн. теңгені құрады.

Кесте 3.6. – Сақтандыру ұйымдарының жеке капиталы (млн. теңге)

Қаржылық көрсеткіштер	01.07.2003 ж. (қайта тіркеушінің үлесін есептеусіз активтер мен міндеттіліктер)		01.07.2004 ж.		01.07.2003 ж. салыстырғанда % өзгеріс
	Сума	үлес, %	сума	үлес, %	
Активтер жиынтығы	15 433,9		34 167,9		121,4
Міндеттілік	5 613,9		10 799,2		92,4
соның ішінде, таза сақтандыру резервтері	3 114,3		7 401,7		137,7
Өзге де міндеттіліктер	2 499,6		3 397,5		35,9
Жеке капиталы (баланс бойынша)	9 820,0		23 368,7		138,0

2004 жылдың 01 шілдесіндегі қалпы бойынша жеке капиталы жеткілігінің пруденциалды нормативін 9 сақтандыру ұйымдары орындамады.

Есептесу күні “жалпы сақтандыру” саласында қызметін жүзеге асыратын Қазақстан Республикасының резидент еместерінің қатысуымен сақтандыру ұйымдарының сомалы төленген жарғылық капиталы, “жалпы сақтандыру” саласында қызметті жүзеге асыратын Қазақстан Республикасындағы сақтандыру ұйымдарының төленген жарғылық капиталының 13,2% құрады. “Өмірді сақтандыру” саласында қызметті жүзеге асыратын Қазақстан Республикасының резидент еместерінің қатысуымен сақтандыру ұйымдарының сомалы төленген жарғылық капиталы, “жалпы сақтандыру” және “өмірді сақтандыру” саласында қызметті жүзеге асыратын Қазақстан Республикасындағы сақтандыру ұйымдарының төленген жарғылық капиталының 1,1% құрады.

Активтер. 01 шілде 2004 жылы сақтандыру ұйымдары активтерінің жиынтық көлемі 34 167,9 млн. теңгені құрады, бұл 01 шілде 2003 жылғы көрсеткіштен 121,4% жоғары, соның ішінде:

Кесте 3.7. – Сақтандыру компанияларының активтері (млн. теңге)

Активтер	01.07.2003 ж. (қайта сақтандырушының үлесін есептеусіз)		01.07.2004 ж.		Изменение по сравнению с 01.07.2003 ж. салыстырғанда % өзгеріс
	Сума	үлес, %	сума	үлес, %	
Ақша	1 286,6	6,6	1 467,4	4,3	14,1
Орнаылған жарналар	3 646,7	25,3	4 539,2	13,3	24,5
Бағалы қағаздар	4 372,9	30,2	20 046,7	58,7	358,4
Сақтандырушыдан және делдалдардан алынатын сақтандыру сыйақылары	2 038,1	8,3	3 506,5	10,2	72,0
Басқа да активтер	4 089,6	29,6	4 608,1	13,5	12,7
Активтерінің барлығы	15 433,9	100,0	34 167,9	100,0	121,4

Жалпы 2004 жылдың маусым айында сақтандыру ұйымдары активтерінің сомасы 5,6% (1 797,3 млн. теңге) көбейді.

Міндеттілік. 2004 жылдың 01 шілдесіндегі қалпы бойынша сақтандыру ұйымдарының міндеттілік сомасы 10 799,2 млн. теңгені құрады, өткен жылдың осыған ұқсас көрсеткішімен салыстырғанда 92,4% көбейді.

Жүзеге асатын сақтандыру және қайта сақтандыру шарттары бойынша (қайта сақтанушының үлесін есептемегенде) қабылданған міндеттілікті орындау үшін сақтандыру (қайта сақтандыру) ұйымдары қалыптастырған сақтандыру резервтерінің есептесу күніндегі көлемі 7 401,7 млн. теңгені құрады, бұл 01 шілде 2003 жылы

қалыптастырылған резервтердің көлемінен 137,7% жоғары. Есептесу күні сақтандыру резервтеріндегі қайта сақтанушының үлесі 8 287,5 млн. теңгені құрады.

Кесте 3.8. – Сақтандыру секторының негізгі көрсеткіштері

	01.01.2003 ж.	01.01.2004 ж.	01.07.2004 ж.
ІЖӨ, млрд. тенге	3 747,2	4 449,8	4 621,8[1]
ІЖӨ-ге сақтандыру сыйақыларының % қатынасы	0,29	0,65	0,41[2]
ІЖӨ-ге жеке капиталының % қатынасы	0,24	0,30	0,51
ІЖӨ-ге активтердің % қатынасы	0,37	0,47	0,74
Бір адамға шаққандағы сақтандыру сыйақыларының қатынасы, теңгеде	715	1 931	1 260

Ескертпе: (1) – 01.04.2004 жылғы қалпы бойынша жылдық көріністе Қазақстан Республикасы Ұлттық Банкінің есептік деректері, өйткені ІЖӨ есебі тоқсан сайын жүзеге асырылады.

19.1. Эмитенттің бәсекелесі болып табылатын ұйымдар туралы мәлімет

Сақтандыру нарығында бәсекелеске қабілетті компаниялар көрсеткішінің бірі, сақтандыру сыйақыларының мөлшері болып табылады, бұлар 2003 жылдың нәтижесі бойынша мыналарды құрды (кесте 3.9).

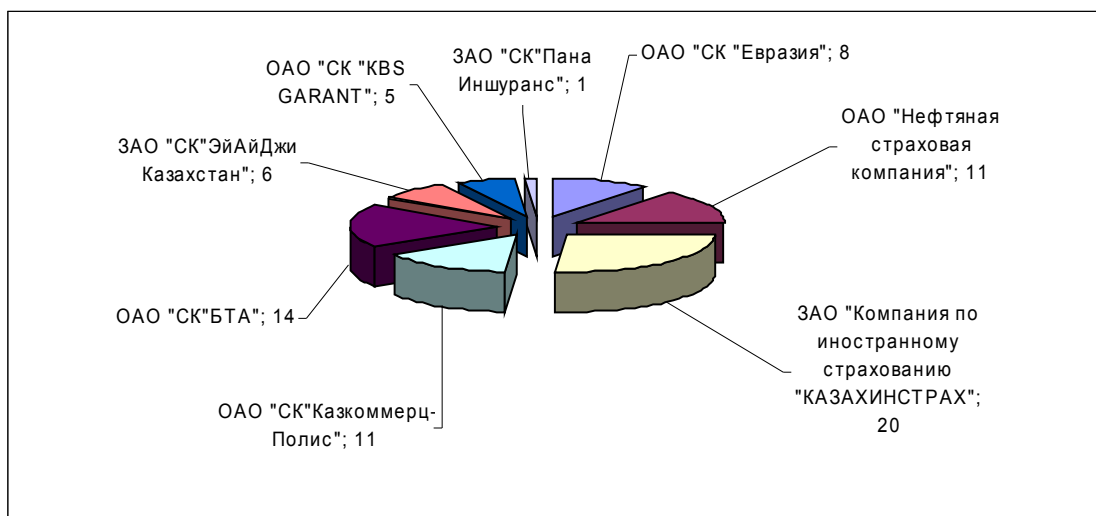
Кесте 3.9 – Сақтандыру түрлері бойынша компаниялардағы сақтандыру сыйақысының мөлшері (мың теңге)

Атауы	Міндетті сақтандыру	Ерікті жеке сақтандыру	Ерікті мүліктік сақтандыру	Барлығы	% барлығы
"ТрансОйл" СК" ААҚ	181 443	28 055	49 285	258 783	1
"Виктория" СК" ЖАҚ	93 706	11 010	281 995	386 711	1
"Альянс полис" СК" ЖАҚ	6 194	3 647	319 145	328 986	1
"Алматы Халықаралық Сақтандыру Тобы" СК" ААҚ	984	18 554	537 970	557 508	2
"Евразия" СК" ААҚ	13 737	4 099	2 426 215	2 444 051	9
"АТЛАНТА-ПОЛИС" СК" ЖАҚ	49 210	3 363	56 130	108 703	0
"К-АСКО" СК" ЖАҚ	59 092	94 971	41 099	195 162	1
"Мұнай сақтандыру компаниясы" ААҚ	456 955	184 627	2 425 325	3 066 907	12
"КАЗАХИНСТРАХ"Ше телдік сақтандыру бойынша Компания" ЖАҚ	320 162	371 946	5 058 277	5 750 385	21
СО "ЦАСО" ААҚ	105 930	1 978	154 469	262 377	1
"Казкоммерц-Полис" СК" ААҚ	111 133	57 548	2 875 282	3 043 963	11
"ЭкоПолис" СК" ЖАҚ	0	51 829	54 297	106 126	0
"Amanat insurance" СК" ЖАҚ	28 794	36 697	580 151	645 642	2
"Терра" СК" ЖАҚ	738	9 427	137 153	147 318	1
"КНК ЗиМС "Интертич" ЖАҚ	27 821	522 555	0	550 376	2

БК "Лондон-Алматы Иншуренс Компани" СК" ЖАҚ	0	1 535	96 109	97 644	0
"Алтын-Полис" СК" ЖАҚ	68 579	3 668	134 982	207 229	1
"Валют-Транзит- Полис" СК" ЖАҚ	98 038	21 561	127 663	247 262	1
"БТА" СК" ААҚ	423 637	188 735	3 344 874	3 957 246	14
"Династия" Өмірді сақтандыру бойынша компания " ЖАҚ	0	472 105	0	472 105	2
"АТФ ПОЛИС" СК" ЖАҚ	225 150	80 648	669 172	974 970	3
"Корпоративная СК корпорации "Казахмыс" ЖАҚ	24 672	97 436	101 209	223 317	1
"ТЕМІР АТ" СК" ЖАҚ	23 170	983	25 559	49 712	0
"ЭйАйДжи Казахстан" СК" ЖАҚ	0	148 589	1 566 953	1 715 542	6
"Премьер Страхование" ААҚ	86 617	20 095	133 051	239 763	1
"KBS GARANT" СК" ААҚ	69 665	256 607	1 192 244	1 518 516	5
"НАСКО- КАЗАХСТАН" Халықтық сақтандыру компаниясы" ААҚ	13 733	0	0	13 733	0
"САЯ" СК" ААҚ	4 734	14 513	7 139	26 386	0
"Көліктік сақтандыру қоғамы " ЖАҚ	167 651	245	3 363	171 259	1
"Пана Иншуранс" СК" ЖАҚ	7 832	16 148	337 940	361 914	1
"Mercur Reward" СК" ААҚ	5 273	12 994	42 888	61 155	0
БАРЛЫҒЫ	2 674 647	2 736 137	22 779 967	28 190 751	100

Бастапқы көзі: Эмитенттің маркетингтік қызметі

Жоғарыда аталған сақтандыру компанияларының нарық жетекшілері 7 компания болып табылады, бұлардың еншісіне жиналған барлық сақтандыру сыйақыларының 75% жуық келеді. (3.3 сурет).



3.3 Сурет – Ірі сақтандыру компаниялары алатын нарық үлесі

Бастапқы көзі: Эмитенттің маркетингтік қызметі

20. Эмитенттің негізгі қызмет түрлері бойынша қызметтерді сату табысына оң және теріс әсер ететін факторлар.

Сақтандырудың міндетті түрлері бойынша сатулардың көлеміне әсер ететін негізгі фактор заңнамадағы өзгертулер болып табылады (Автокөлік иелерінің азаматтық-құқықтық жауапкершілігін міндетті сақтандыру туралы заңы, Аудиторлар мен аудиторлық ұйымдардың азаматтық-құқықтық жауапкершілігін міндетті сақтандыру туралы заңы, Қызметтік міндеттерін атқару барысында жұмыскердің өмірі мен денсаулығына келтірілген зиян үшін жұмыс берушінің азаматтық-құқықтық жауапкершілігін міндетті сақтандыру туралы заңы және өзге де заңдарды қабылдау).

Сақтандырудың ерікті түрлері бойынша сатулардың көлеміне әсер ететін факторларға жататындар: халықтың әлеуметтік деңгейі, халықтың сақтандыру мәдениетінің деңгейі, заңнама.

21. Көрсетілген қызметтердің көлемі

Осы 2000 ж. жалдың айындағы сақтандыру 84,7% Эмитент сыйақысының көлем жиынтығы. Осы 2003 ж. көбейді және 65,3% құрады, осы уақытта кесте 3.9.1 жиналған көлемнен жоғары.

	2002 жыл	2003 жыл	01.09.2003ж-ға.	01.09.2004ж-ға.
Міндетті сақтандыру	89 273	210 393	112 120	196 013
Жеке ерікті сақтандыру	22 533	42 419	36 226	13 147
Ерікті мүліктік сақтандыру	619 458	475 603	274 389	293 636

Кесте 3.9.2 – Соңғы екі жыл бойынша көрсетілген қызметтердің көлемі

	2002 жыл	2003 жыл	01.09.2003ж-ға.	01.09.2004ж-ға.
Міндетті сақтандыру	89 273	210 393	112 120	196 013
Автокөлікпен тасымалдаушының жолаушылар алдындағы АҚЖ	60	31 031	6 001	19 178
Әуе кемелерімен тасымалдаушының жолаушылар алдындағы АҚЖ	2 378	3 441	1 417	4 650
Темір жолмен тасымалдаушының жолаушылар алдындағы АҚЖ	5 976	901	370	
Теңіз және өзен көлігімен тасымалдаушының жолаушылар алдындағы АҚЖ	9			
Автокөлік құралдары иелерінің АҚЖ	80 205	173 453	103 294	172 169
Жеке нотариустардың АҚЖ	645	1 567	1 038	16
Жеке ерікті сақтандыру	22 533	42 419	36 226	13 147

Кестені қараған кезде, 2004 жылдың 1 шілдесінде міндетті сақтандыру бойынша сақтандыру сыйақысының көлемі, өткен жылдың ұқсас көрсеткішінен 58,4% Эмитентте. Ерікті жеке сақтандыру бойынша арту 293,6 млн. тенге құрады, ерікті мүліктік сақтандыру.

Кесте 3.9. 2– Ерікті мүліктік сақтандыру

	2002 жыл	2003 жыл	01.09.2003ж-ға.	01.09.2004ж-ға.
ҚР-нан кетушілердің медициналық сақтандырылуы	758	662	450	384
ҚР-да тұрушылардың медициналық сақтандырылуы	2 808	12 719	8 513	9 440
Әуе кемелері экипаждарын апатты оқиғалардан сақтандыру	112	158	43	39
Апатты оқиғалардан сақтандыру	17 888	28 251	26 603	2 912
Жүргізушілерді апатты оқиғалардан сақтандыру	494	16	16	
Балаларды апатты оқиғалардан сақтандыру	20	30	23	23
Жолаушыларды апатты оқиғалардан сақтандыру	446	571	571	
Туристерді апатты оқиғалардан сақтандыру	7	12	7	349
Ерікті мүлктік сақтандыру	619 458	475 603	274 389	293 636

Сақтандыру 01.09.2004 ж. сыйақыларының 71,8% түсімі, көлік құралдары иелерінің азаматтық-құқықтық жауапкершілігін сақтандыру бойынша түсімге қатысты болды (9,4 млн. теңге)

Кесте 3.9.4– Ерікті мүлктік сақтандыру

	2002 жыл	2003 жыл	01.09.2003ж-ға.	01.09.2004ж-ға.
Автомобиль көлігін сақтандыру	20 966	100 723	58 862	91 808
Әуе кемелерін сақтандыру	23 583	66 064	35 713	12 203
Автомобиль көлігі иелерінің АҚЖ	5 682	662	602	329
Әуе кемелері иелерінің АҚЖ	25 042	67 857	22 843	38 673
Шарт бойынша АҚЖ	1 056	1 193	631	3 118
Жүктерді сақтандыру	38 830	74 418	56 910	25 797
Кепілді тізбектің алдындағы автотасымалдаушылардың жауапкершілігі	28 593	42 982	26 587	31 197
Қозғалмалы теміржол құрамасын сақтандыру	366			528
Мүлктің басқа да түрлерін сақтандыру	410 474	42 697	23 344	
Жеке тұлғалардың мүліктерінің өзге де түрлерін сақтандыру				1 513
Жұмыскердің өмірі мен денсаулығына келтірілген зиян үшін жұмыс берушінің АҚЖ	30 236	38 588	26 912	53 041
Занды тұлғалардың жылжымайтын мүлкін сақтандыру	903	2 838	1 824	14 116
Жалпыазаматтық жауапкершілікті сақтандыру	23 326	31 665	15 071	20 264
Азаматтардың салған құрылыстарды сақтандыру	412	2 171	1 517	
Қаржы тәуекелдерін сақтандыру	466	703	703	841
Экологиялық тәуекелдерді сақтандыру	9 523	3 042	2 870	208
	731 264	728 415	422 735	502 796

Сақтандыру 01.09.2004 ж. сыйақыларының 31,2% түсімі медициналық сақтандыру, қайғылы жағдайлардан және аурулардан сақтандыру бойынша және (91,8 млн. теңге) өмірді сақтандыру бойынша түсімге қатысты болды.

22. Өзінің сатулары мен қызметтерін ұйымдастыру бойынша Эмитенттің қызметі

- Эмитент өндірістік салаға жатпайды

23. Эмитенттің қызметіне әсер ететін маңызды факторлар

23.1 Эмитенттің маусымдық қызметі

- Эмитенттің қызметі Маусымды болып табылмайды.

23.2. Эмитентке жеткізілетін (көрсетілетін) жұмыстардағы, қызметтердегі импорттың үлесі және Эмитенттің экспортқа шығаратын жұмыстарының, қызметтерінің үлесі

- 01.09.2004 ж. қарай Эмитенттің жұмыстарда, қызметтерде импорттың және экспорттың үлесі жоқ.

23.3. Эмитенттің елеулі шарттары мен міндеттемелері

- Эмитенттің акцияларды шығару туралы шішім қабылдаған күннен бастап алты айдың ішінде жасалуы немесе орындалуы тиіс немесе сомасы Эмитенттің активтерінің баланстық құнынан он пайыз асатын мәмілелері жоқ.

23.4. Эмитенттің сот отырыстарына қатысуы туралы мәліметтер

- 01.09.2004 ж. дейін Эмитент 5 сот отырысына қатысады (3.11 кесте)

Кесте 3.11. – Сот талқылары туралы мәліметтер

Күні	Сот отырыстарының мәнін сипаттау	Шара мөлшері	Шараны орындау деңгейі
31.03.2004 ж.– аяқталмаған	Талапкер – Копайлов И.И. – автокөлік құралдары иелерінің міндетті азаматтық-құқықтық сақтандыруы бойынша сақтандыру төлемін өндіріп алу	338 325 теңге	Сот шешімін шағымдауға байланысты орындалмаған
23.04. 2004 ж. аяқталмаған	Талапкер – Летучев А.А.- жерүсті көлік құралдарын ерікті сақтандыру бойынша сақтандыру төлемін өндіріп алу	8 380 240 теңге	Сот шешімін шағымдауға байланысты орындалмаған
04.07.2004 г. аяқталмаған	Талапкер – Помошиков В.А.- жерүсті көлік құралдарын ерікті сақтандыру бойынша сақтандыру төлемін өндіріп алу	3 307 800 теңге	Сот шешімін шағымдауға байланысты орындалмаған
12.05.2004 г. аяқталмаған	Талапкер – Крушинский В.В.- жерүсті көлік құралдарын ерікті сақтандыру бойынша сақтандыру төлемін өндіріп алу	1 400 000 теңге	Сот шешімін шағымдауға байланысты орындалмаған
2004 г. аяқталмаған	Талапкер ААҚ РСНО РСНО – облигаторлық қайта сақтандыру шарты бойынша қайта сақтандыру өтемін өндіріп алу	2 806 001,15 ресей рублі	Сот шешімі заңды күшіне енген жоқ

23.5. Эмитентке және оның лауазымды тұлғаларына салынған барлық әкімшілік шаралар туралы мәліметтер

- Соңғы жыл ішінде Эмитентке және оның лауазымды тұлғаларына келесі әкімшілік санкциялар салынды (3.12 кесте)

Кесте 3.12. - Әкімшілік шаралар туралы мәліметтер

Күні	Шара қолданушы органның атауы	Шараның түрі	Шараның мөлшері	Орындау деңгейі, төлеу уақыты
29.04.04 ж.	Қаржы нарығын мен қаржылық	"АСК "Коммекс-Өмір" ААҚ-ын ҚР ӨҚБтК 173	20 АЕК немесе 18 380 теңге мөлшерінде	Заңбұзушылық жойылған.

	ұйымдарды реттеу және қадағалау жөніндегі ҚР Агенттігі	бабының 7 бөлімі бойынша әкімшілік жауапкершілікке тарту	айыппұл түріндегі әкімшілік шара	Айыппұл төленді. Төлем тапсырма № 782 06.05.2004 ж.
29.04.04 ж.	Қаржы нарығын мен қаржылық ұйымдарды реттеу және қадағалау жөніндегі ҚР Агенттігі	"АСК "Коммекс-Өмір" ААҚ Басқармасының Төрағасы Кана Е.П. ҚР ӘҚБтК 173 бабының 10 бөлімі бойынша әкімшілік жауапқа тартылды	70 АЕК немесе 64 330 теңге мөлшерінде айыппұл түріндегі әкімшілік шара	Заңбұзушылық жойылған. Айыппұл төленді. ПКО № 690 04.05.2004 ж. Төлем тапсырма № 782 06.05.2004 ж.
29.04.04 ж.	Қаржы нарығын мен қаржылық ұйымдарды реттеу және қадағалау жөніндегі ҚР Агенттігі	"АСК "Коммекс-Өмір" ААҚ Бас бухгалтері Чикунова Л.Н. ҚР ӘҚБтК 173 бабының 10 бөлімі бойынша әкімшілік жауапқа тартылды	70 АЕК немесе 64 330 теңге мөлшерінде айыппұл түріндегі әкімшілік шара	Заңбұзушылық жойылған. Айыппұл төленді. ПКО № 691 04.05.2004 ж. Төлем тапсырма № 782 06.05.2004 ж.

23.6. Тәуекел факторларын талдау

- **Нарықтың көлемінің өзгеруімен және Эмитенттің акцияларының құнына әсер ететін Эмитенттің нарықтағы қызметінің құнымен байланысты тәуекелдер.**

Мұндай тәуекел, Эмитенттің табысының деңгейі мен сомасын төмендететін операциялық нәтижелерімен қалпына келтіріледі. Мұндай тәуекелдің пайда болу себептері ретінде: Эмитенттің сақтандыру қызметін көрсету мүмкіндігінің төмендеуі, оның сақтандыру қызметіне сұраныстың төмендеуі, бәсекелестіктің артуына байланысты Эмитенттің комиссия түріндегі табыстарының азаюы және өге де осыларға ұқсас факторлар болуы мүмкін. Эмитенттің табысының азаюы және осыған сәйкес оның қаржылық жағдайының нашарлауы нәтижесінде акциялар бойынша дивиденттер төлеу деңгейінің төмендеуі қаупі туындауы мүмкін.

- **Инфляция факторы**

Елдің экономикалық жағдайының тұрақтылығын ескерсек, бұл фактор Эмитенттің акцияларына теріс әсерін тигізбейді. Бұл сондай-ақ макроэкономикалық жорамалдармен де расталады. Қазақстан Республикасы Үкіметінің 2004-2006 жылдарға арналған Бағдарламасына сәйкес, инфляция деңгейі 2004 жылы 5-6 пайызды, 2005 және 2006 жылдары 5 пайызды құрайды.

- **Банкілік пайыз ставкасы** Эмитенттің акцияларына тікелей әсер етуі мүмкін, себебі депозиттер инвестицияның қауіпсіз және баламалы түрлері болып табылады. Ұлттық Банктің ресми ставкаларды төмендетуі, жеке тұлғалардың мерзімді теңгелік депозиттері бойынша сыйақылар ставкаларының төмендеуіне әкеп соғады деп күтілуде. Эмитенттің сақтандыру қызметтерін сатуға байланысты табысты қызметі, дивиденттік төлемдердің тиісті және бәсекеге қабілетті деңгейін қамтамасыз етуге мүмкіндік береді.

➤ **Қазақстан Республикасындағы ақша саясаты бірінші кезекте ұлттық валютаның айырбастау курсына (девальвацияға) әсер етеді.** Минералды-шикізат кешенінің өнімдерін экспорттаудан шетел валютасының тұрақты түрде түсуі, Ұлттық қордың қызмет етуі бастапқы жылдары девальвациялық өзгерістер Эмитент акцияларының нарығына теріс әсер етпейді деп жорамалдауға мүмкіндік береді.

➤ **Эмитент ұсынатын сақтандыру қызметтерінің бәсекеге қабілеттілігімен байланысты тәуекелдер**

Эмитент қызметтері айналмалы (маусымдық) ауытқуларға ұшырамайтын салаға жатады. Эмитенттің іскерлік айналымдарға және Қазақстанның макроэкономикалық жағдайына қатысты көзқарасы, бәсекеге қабілеттілік болашақта да сақталып қалады, деп болжауға мүмкіндік береді. Бұл сондай-ақ сақтандыру қызметін сапалы талдау және даму мүмкіндіктерін болжаумен расталады.

➤ **Елдегі саяси жағдайдың өзгеруімен байланысты тәуекелдердің** орын алу мүмкіндігі төмен деп қарастыруға болады. Қоғамның ары қарай демократиялануы, ұлтаралық және дінаралық келісімнің нығаюы, көппартиялы тұрақты жүйенің қалыптасуы, мемлекеттік және қоғамдық институттардың серіктік қатынастарының нығаюы, азаматтық қоғам институттарының дамуы, мұндай тәуекелдерді төмендетуге мүмкіндік береді.

➤ **Заңнаманың өзгеруімен байланысты тәуекелдер**

Қоғамда әрқашан бағыттың түбегейлі өзгеру мүмкіндігі, әсіресе жаңа президентті, парламентті, үкіметті сайлағанда болады. Осыған байланысты бағалы қағаздар қайта тіркеледі; жаңа салық, сауда және өзге де ережелерін енгізгенде инвестициялық ахуал өзгереді. Бұл заңнамаға, сондай-ақ реформалар бағытына өзгерістер енгізгенде пайда болатын тәуекел. Жақын болашақта елдің заңнамасы жинақы, түсінікті және орындау мен бақылау үшін ыңғайлы болуы тиіс. Болашақта Эмитенттің акциялары нарығына теріс ықпал ететін құқықтық реформаның күрт өзгеруі күтілмейді.

➤ **Әлеуметтік факторлармен байланысты тәуекелдер**

Эмитент бірінші кезекте ішкі әлеуметтік тәуекелдерге тап болуы мүмкін. Мұндай тәуекел Эмитент үшін Эмитенттің персоналымен байланысты. Қазіргі уақытта және жақын болашақта Эмитент персоналдың кәсіби деңгейіне елеулі теріс әсер етуге қабілетті әлеуметтік факторлардың әсеріне ұшырамайтын болады. Эмитентте персоналдың біліктілігін үзіліссіз арттыру жүйесі бар, оған мамандандырылған оқыту, сондай-ақ қызметкерлердің еңбек ету барысында тәжірибе алмасуы да кіреді.

IV. ҚАРЖЫЛЫҚ ЖАҒДАЙ

30. Инвестициялар және бағалы қағаздар портфелі

Кесте 4.1 – 01.09.2004 ж. Инвестициялар және бағалы қағаздар портфелі

Атауы	Ұйымның атауы	Мекен-жайы	Сома (мың.теңге)
Ұйымдардың капиталына инвестициялар (қысқа мерзімді)			
Ұйымдардың капиталына инвестициялар (ұзақ мерзімді)			17 033,00
	«Коммеск-Өмір» Ақмола еншілес кәсіпорыны» Жауапкершілігі шектеулі серіктестігі	473000 Астана қ., Жеңіс д-лы, 46	2 000,00
	«Коммеск-Өмір» Ақтау еншілес кәсіпорыны» Жауапкершілігі шектеулі серіктестігі	466200 Ақтау қ., 9 ықш. ауд., 29 үй, 77 пәт.	500,00
	«Коммеск-Өмір» Ақтөбе еншілес кәсіпорыны» Жауапкершілігі шектеулі серіктестігі	463019 Ақтөбе қ., Пацаев к-сі, 6 үй, 4 пәт.	600,00
	«Коммеск-Өмір» Атбасар еншілес кәсіпорыны» Жауапкершілігі шектеулі серіктестігі	474710 Атбасар қ., Сейфуллин к-сі, 3А үйі	500,00
	«Коммеск-Өмір» Атырау еншілес кәсіпорыны» Жауапкершілігі шектеулі серіктестігі	465420 Атырау қ., Махамбет к-сі, 121 үй, 53 пәт.	400,00
	«Коммеск-Өмір» Жамбыл еншілес кәсіпорыны» Жауапкершілігі шектеулі серіктестігі	Тараз қ., Байзақ Батыр к-сі, 197 үй, 7 пәт.	600,00
	«Коммеск-Өмір» ЖШС	492024 Өскемен қ. Урицкий к-сі, 28 А үйі	2 000,00
	«Коммеск-Өмір» акционерлік сақтандыру компаниясының Қарағанды еншілес жауапкершілігі шектеулі серіктестігі»	470055 Қарағанды қ., Н. Әбдіров к-сі, 17	600,00
	«Коммеск-Өмір» Қостанай еншілес кәсіпорыны» Жауапкершілігі шектеулі серіктестігі	458003 Қостанай қ., Темирбаев к-сі, 39 үй	600,00
	«Коммеск-Өмір» Қызылорда еншілес кәсіпорыны» Жауапкершілігі шектеулі серіктестігі	Қызылорда қ., Тоқмағамбетов к-сі, 27 үй, 27 пәт.	1 800,00
	«Коммеск-Өмір» Павлодар еншілес кәсіпорыны» Жауапкершілігі шектеулі серіктестігі	637000, Павлодар қ., Естай к-сі, 89 үй, 106 пәт.	600,00
	«Коммеск-Өмір» Петропавловск еншілес кәсіпорыны» Жауапкершілігі шектеулі серіктестігі	642001 Петропавловск қ., Пархоменко к-сі, 30 үй	400,00
	«Коммеск-Өмір» Семей еншілес кәсіпорыны» Жауапкершілігі шектеулі серіктестігі	490050 Семей қ. Шәкәрім к-сі, 54	600,00
	«Коммеск-Өмір» Талдықорған еншілес кәсіпорыны» Жауапкершілігі шектеулі серіктестігі	480003 Талдықорған қ. Шевченко к-сі, 140 үй, 2 пәт.	600,00
	«Коммеск-Өмір» Жауапкершілігі шектеулі серіктестігі Шымкент қ.	Шымкент қ. Тәуке Хан к-сі, 45	250,00

	«Коммекс-Өмір» Орал еншілес кәсіпорыны» Жауапкершілігі шектеулі серіктестігі	417000 Орал қ. Достық д-лы, 23 үй, 127 бөлме	500,00
	«Коммекс-Өмір» Шымкент еншілес кәсіпорыны» Жауапкершілігі шектеулі серіктестігі	Шымкент қ. Володарский к-сі, 19 үй	600,00
	«Гепард» Бірлескен Қазақстан-Чехия кәсіпорыны» Жауапкершілігі шектеулі серіктестігі	475012 Көкшетау қ. Вернадский к-сі, 13 үй	3 880,00
	«Online Assiatance» Жауапкершілігі шектеулі серіктестігі	Алматы қ. Байтұрсынов к-сі, 9 үй	3,00
	Бағалы қағаздар портфеліне инвестициялар		456 732,00
- ҚР ҰБ Ноталары	- ҚР ҚаржыМині		202 935,00
- МЕОКАМ	- ҚР ҚаржыМині		85 136,00
- ҚР Евронотасы транш-4	- ҚР ҚаржыМині		821,00
- Купондық облигациялар	- «ТЕХАКАВАНК» АҚ		48698,00
- Купондық облигациялар	- «Brands» АҚ		44 923,00
- Купондық облигациялар	- «Астана-финанс-А51» АҚ		22 652,00
- Купондық облигациялар	- «ШахарМұнайГаз» ААҚ		4 677,00
- Жай акциялар	- «Темірбанк» АҚ		619,00
- Жай акциялар	- «Банк ЦентрКредит» АҚ		33 240,00
- Жай акциялар	- «Банк ТұранӘлем» АҚ		13 031,00
	Барлығы		473 765,00

30.1. Эмитент Активтері

Кесте 4.2 – Эмитент активтері (мың. тенге)

Ақшалар	1 527,00
Орналастырылған салымдар (күдікті қарыздар бойынша резервтерді есепке алмағанда)	40 520,00
Сауда үшін арналған бағалы қағаздар (күдікті қарыздар бойынша резервтерді есепке алмағанда)	456 732,00
Сақтандырушылардан (қайта сақтандырушылардан) және делдалдардан алынатын сақтандыру сыйақылары (күдікті қарыздар бойынша резервтерді есепке алмағанда)	60 504,00
Өзге де дебиторлық қарыздар (күдікті қарыздар бойынша резервтерді есепке алмағанда)	278 743,00
Болашақ кезеңдердегі шығыстар	267,00
Салықтық талап	3 622,00
Мерзімі кейінге қалдырылған салықтық талаптар	
Өзге де активтер	3 466,00
Басқа заңды тұлғалардың капиталына инвестициялар	17 033,00
Негізгі құралдар (нетто)	150 768,00
Материалдық емес активтер (нетто)	2 869,00
Активтердің барлығы	1 016 051,00

31. Жарғылық капитал

Кесте 4.3. – Эмитенттің жарғылық капиталы туралы мәліметтер

Төленген жарғылық капитал	100 000 000 (Жүз миллион) теңге
---------------------------	---------------------------------

32. Банкаралық қарыздар

- «Сақтандыру қызметі туралы» Қазақстан Республикасының 18 желтоқсан 200 жылғы N126-II Заңына сәйкес Эмитент банкаралық қарыздарды алмайды.

33. Депозиттер (салымдар)

- «Сақтандыру қызметі туралы» Қазақстан Республикасының 18 желтоқсан 200 жылғы N126-II Заңына сәйкес Эмитент заңды және жеке тұлғалардан депозиттер (салымдар) қабылдамайды.

34. Қолданыстағы облигациялар шығарылымдарының құрылысын сипаттау және соңғы үш жылда өтелген облигациялар туралы мәліметтер

- «Сақтандыру қызметі туралы» Қазақстан Республикасының 18 желтоқсан 200 жылғы N126-II Заңына сәйкес Эмитент облигациялар шығармайды.

35 Қолданыстағы халықаралық қарыздардың шарттары туралы мәліметтер

- «Сақтандыру қызметі туралы» Қазақстан Республикасының 18 желтоқсан 200 жылғы N126-II Заңына сәйкес Эмитент облигациялар шығармайды.

36. Эмитенттің басқа ұйымдардан алған ашық несиелік желілері туралы мәліметтер «Сақтандыру қызметі туралы» Қазақстан Республикасының 18 желтоқсан 200 жылғы N126-II Заңына сәйкес Эмитент басқа ұйымдардан несиелер алмайды.

37. Қаржылық қорытындыларды талдау

Эмитенттің сақтандыру резервтері соңғы екі жылда өсу динамикасын көрсетеді. 2003 жылы сақтандыру резервтерінің жалпы сомасы 2002 жылмен салыстарғанда 316,6 млн. теңгеге төмендеген.

Кесте 4.4. – Қаржылық көрсеткіштердің динамикасы (мың. теңге)

Көрсеткіштер	2002 ж.	2003 ж.	01.09.04	2004ж. болжам
Сақтандыру резервтері	548 031	231 405	325 942	290 000
Сақтандыру шарттары бойынша сақтандыру төлемдері	138 395	247 142	199 487	330 000
Таза табыс	149 166	31 429	- 47 081	25 000

2003 жылы Эмитенттің таза табысы 2002 жылмен салыстырғанда 117,7 млн. теңгеге төмендеген. 01.09.2004 ж. Эмитент табыс алған жоқ, бірақ Эмитенттің болжамы бойынша 2004 жылдың соңына қарай таза табыс 25 млн. теңгені құрайды.

38. Эмитенттің кірістері мен шығыстарының құрылысы

Эмитент кірістерінің динамикасы өсу тенденциясын көрсетеді. 2003 жылы кірістердің жалпы сомасы 2002 жылғы кірістермен салыстырғанда 166,4% (немесе 210 млн. теңгеге) артқан.

2003 жылы кірістердің қорытынды сомасында басым үлесті таза сақтандыру сыйақылары алады, ол кірістің 95,4 % құрайды. Бұл көрсеткіш 2002 жылмен салыстырғанда 186,4 % (немесе 233,8 млн. теңгеге) артқан. 2002 жылы таза сақтандыру сыйақылары кірістің қорытынды сомасының 85,1 % алған.

2003 жылы қайта сақтандырулардан алынған сақтандыру сыйақыларының көлемі 2002 жылмен салыстырғанда 2 849 мың. теңгеге төмендеген (кесте 4.3).

Кесте 4.5. – Эмитент кірістерінің құрылысы (мың. теңге)

N р/к	Атауы	2002 ж.	2003 ж.	01.09.2004 ж.

1	Сақтандырудан алынған сақтандыру сыйақылары	731 264	728 415	502 796
1.1.	Қайта сақтандыруға берілген сақтандыру сыйақылары	461 982	226 284	115 221
2	Таза сақтандыру сыйақылары	269 282	502 131	387 575
3	Алынған комиссиялық сыйақылар	22 022	18 142	7 681
4	Инвестициялық кіріс (шығыс)	23 614	31 778	23 182
5	Өзге де кірістер	1 248	-3 143	1 091
6	Барлық кірістер	316 166	526 257	323 250

2002 жылы Эмитент қайта сақтандыруға 461,9 млн. теңге берді, бұл 2003 жылмен салыстырғанда 235,6 млн. теңгеге жоғары.

38.2. Эмитенттің шығыстары

2003 жылы Эмитенттің жалпы шығыстары 2002 жылмен салыстырғанда 339,4 %, (немесе 383,6 млн. теңгеге) артты.

2003 жылы сақтандыру төлемдерін жүзеге асыруға байланысты шығыстар 2002 жылмен салыстырғанда 178,5 % (немесе 108,7 млн. теңгеге) артты. 2003 жылы сақтандыру өтемақыларын төлеуге байланысты таза шығыстар 2002 жылмен салыстырғанда 188,2 % немесе 114,0 млн. теңгеге артқанын атап өтеміз. 2003 жылы жалпы әкімшілік шығыстар 2002 жылмен салыстырғанда 142,7 % артты (4.4 кесте)

Кесте 4.6. – Эмитент шығыстарының құрылысы (мың. теңге)

N P/к	Атауы	2002 ж.	2003 ж.	01.09.2004 ж.
1.	Сақтандыру төлемдерін жүзеге асыруға байланысты шығыстар	138 395	247 142	199 487
1.2	Қайта сақтандыру бойынша шығыстар	2 807	3 072	7 397
2	Сақтандыру төлемдерін жүзеге асыруға байланысты таза шығыстар	129 326	243 403	191 270
3	Комиссиялық сыйақыларды төлеуге байланысты шығыстар	51 427	109 582	80 738
4	Жалпы және әкімшілік шығыстар	112 308	160 365	82 534
5	Салықтар (табыс салығынан басқа)	14 991	14 923	8 740
6	Инвестициялық шығыс	10 754	-	-
7	Өзге де шығыстар	35 399	4 439	6 919
8	Барлығы	160 232	543 881	354 185

Соңғы екі жылдағы таза комиссиялық шығыстар құрамдарының динамикасы өсу тенденциясын көрсетіп отыр. Атап айтқанда 2003 жылы комиссиялық шығыстар 2002 жылмен салыстырғанда 213,0 %, (немесе 58 155 мың. теңгеге) артқан, 01.09.2004 жылы таза комиссиялық шығыстар 2002 жылмен салыстырғанда 156,9 % (немесе 29 311 мың. теңгеге) артқан.

39. Қаржылық коэффициенттер

Кесте 4.7. – Қаржылық коэффициенттерді есептеу

Қаржылық коэффициенттер	2002 ж.	2003 ж.	01.09.2004 ж.
Капиталдың табыстылығы (ROE) = таза кіріс/ жеке капитал	0,21	0,04	-0,06
Активтердің табыстылығы (ROA) = таза кіріс/ активтердің баланстық құны	0,18	0,03	-0,04

40. Эмитенттің пруденциалдық нормативтері

- Эмитенттің 01.09.2004 ж. пруденциалдық нормативтері (4.8., 4.9., 4.10., 4.11., 4.12 кестелер)

Кесте 4.8. – Эмитенттің пруденциалдық нормативтері

№	Көрсеткіштің атауы	Баланс бойынша сома	Ескерілетін көлем	Есептесу сомасы
1	2	3	4	5
1.	Ақшалар - барлығы (1.1 - 1.4 жолдарындағы сома), соның ішінде:	1 527	100%	1 527
1.1.	Кассадағы ақша – баланстық құнынан 100% көлемінде	1 187	100%	1 187
1.2.	Жолдағы ақша – баланстық құнынан 100% көлемінде		100%	0
1.3.	Ағымдағы шоттардағы ақшалар - баланстық құнынан 100% көлемінде	340	100%	340
1.4.	Картшоттардағы ақшалар - баланстық құнынан 100% көлемінде		100%	0
2.	Бағалы қағаздары "А" санаты бойынша сауданы ұйымдастырушының ресми тізіміне енгізілген Қазақстан Республикасының екінші деңгейдегі банктеріндегі салымдары (депозиттер) (соның ішінде шетел валютасындағы), немесе еншілес банк-резиденттер болып табылатын, "А-" ("Standard & Poors" и "Fitch" рейтингтік агенттіктердің топтастыруы бойынша) немесе "А3" ("Moody's Investors Service" рейтингтік агенттіктердің топтастыруы бойынша) санаттарынан төмен емес ұзақ мерзімді рейтингі бар негізгі банктер - резидент еместер – барлығы (2.1 –2.2 жолдарында көрсетілген сома), соның ішінде:	40 520	100%	40 520
2.1.	Талап етуге дейінгі салымдар – күдікті қарыздар бойынша резервті алып тастағанда шоттардағы сомалардың 100% көлемінде (негізгі қарыз және аударылған сыйақылардың сомаларын ескере отырып).	12 516	100%	12 516
2.2.	Мерзімді салымдар – күдікті қарыздар бойынша резервті алып тастағанда шоттардағы сомалардың 100% көлемінде (негізгі қарыз және аударылған сыйақылардың сомаларын ескере отырып).	28 004	100%	28 004
3.	Қазақстан Республикасының мемлекеттік бағалы қағаздары (соның ішінде басқа мемлекеттердің заңнамаларына сәйкес шығарылған) – күдікті қарыздар бойынша резервті алып тастағанда баланстық құнынан 100% көлемінде (негізгі қарыз және аударылған сыйақылардың сомаларын ескере отырып).	288 892	100%	288 892
4.	Қазақстан Республикасының және басқа да мемлекеттердің заңнамаларына сәйкес (ипотекалық облигациялар мен «Қазақстанның Даму Банкі» ЖАҚ облигацияларын қоспағанда) шығарылған, сауда ұйымдастырушыларының ең жоғарғы санаты бойынша ресми тізімге енгізілген Қазақстан Республикасы эмитенттерінің мемлекеттік емес эмиссиялық бағалы қағаздары - күдікті қарыздар бойынша резервті алып тастағанда баланстық құнынан 100% көлемінде (негізгі қарыз және аударылған сыйақылардың сомаларын ескере отырып).	163 163	100%	163 163
5.	Сауда ұйымдастырушыларының ең жоғарғы санаты бойынша ресми тізімге енгізілген Қазақстан Республикасы эмитенттерінің ипотекалық облигациялары - күдікті қарыздар бойынша резервті алып тастағанда баланстық құнынан 100% көлемінде (негізгі қарыз және аударылған сыйақылардың сомаларын ескере отырып).		100%	0
6.	«Қазақстанның Даму Банкі» ЖАҚ облигациялары - Облигации ЗАО "Банк Развития Казахстана" - күдікті қарыздар бойынша резервті алып тастағанда баланстық құнынан 100% көлемінде (негізгі қарыз және аударылған сыйақылардың сомаларын ескере отырып).		100%	0

7.	"А-" ("Standard & Poors" и "Fitch" рейтингтік агенттіктердің топтастыруы бойынша) немесе "А3" ("Moody's Investors Service" рейтингтік агенттіктердің топтастыруы бойынша) санаттарынан төмен емес дербес рейтингі бар шетел мемлекеттерінің бағалы қағаздары - күдікті қарыздар бойынша резервті алып тастағанда баланстық құнынан 100% көлемінде (негізгі қарыз және аударылған сыйақылардың сомаларын ескере отырып).		100%	0
8.	"А-" ("Standard & Poors" и "Fitch" рейтингтік агенттіктердің топтастыруы бойынша) немесе "А3" ("Moody's Investors Service" рейтингтік агенттіктердің топтастыруы бойынша) санаттарынан төмен емес шетел валютасындағы ұзақ мерзімді рейтингі бар эмитент – Қазақстан Республикасы резидентеместерінің мемлекеттік емес бағалы қағаздары - күдікті қарыздар бойынша резервті алып тастағанда баланстық құнынан 100% көлемінде (негізгі қарыз және аударылған сыйақылардың сомаларын ескере отырып).		100%	0
9.	Халықаралық қаржы ұйымдарының бағалы қағаздары - күдікті қарыздар бойынша резервті алып тастағанда баланстық құнынан 100% көлемінде (негізгі қарыз және аударылған сыйақылардың сомаларын ескере отырып).		100%	0
10.	Өтімділігі жоғары активтердің барлығы - ВА (1.1.,2.,3.,4.,5.,6.,7.,8.,9 жолдарының қосындысы.) 1.1 жолындағы 5 бағанның қосындысы актив сомасынан 1% асса баланс бойынша есептелмейді.	x	100%	493 762
11.	Бағдарламалық қамтамасыз ету (5 бағанда жинақталған тозуын ескере отырып баланс бойынша актив сомасынан 10% аспайтыны ескеріледі).	2 864	100%	2 864
12.	Қайта сақтандырушылардан, алынатын шарттың талаптары бойынша мерзімі өткізілмеген күдікті қарыздар бойынша резервті алып тастағанда сақтанушылар (қайта сақтандырушылар) және делдалдар алатын сақтандыру сыйақылары бойынша қарыздар.	54 691	100%	54 691
13.	Қайта сақтандырушылардан алатын сома, сақтандырушылардан (қайта сақтандырушылардан) және делдалдардан сақтандыру сыйақылары 90 күннен аспайтын қарыз, күдікті қарыздар бойынша резервті алып тастағанда.	3 445	50%	1 723
14.	Сапасы және өтімділігі бойынша топтастырылуын ескере отырып активтердің барлығы - А (1.,2.,3.,4.,5.,6.,7.,8.,9.,11.,12.,13 жолдарының қосындысы)	x	X	553 380
15.	Сақтандыру резервтері – СР	289 379	X	x
16.	Өтімділігі жоғары активтердің жеткілікті нормативі - норматив Нва (10жол/ 15жол)	x	Нва=>1	1,71
17.	Сақтандыру резервтерінің сомаларын қоспағанда міндеттемелер	37 238	X	x
18.	Өкілетті мемлекеттік органның нормативтік-құқықтық актісімен белгіленген жеке капиталдың ең төменгі мөлшері.	222 000	X	x
19.	Жеке капиталдың жеткіліктілік нормативі – Нк нормативі ((14 жол – 15 жол – 17 жол)/ 18 жол))	x	Нк=>1	1,02
20.	Баланс бойынша активтердің сомасы	1 016 051	X	x

Кесте 4.9. – Активтерді көбейтудің нормативтерін есептеу

№	Көрсеткіштің атауы	Баланс бойынша сома	баланс бойынша актив сомасының %
1	2	3	4
1.	Қазақстан Республикасының мемлекеттік бағалы қағаздарына инвестициялардың қосынды мөлшері, соның ішінде басқа мемлекеттердің заңдарына сәйкес шығарылғаны - баланс бойынша активтердің сомасының (НД1) - 20% аспайтын	288 892	28,43%
2.	Қазақстан Республикасының екінші деңгейдегі банктерінің және екінші деңгейдегі банктер болып табылмайтын (НД5) Қазақстан Республикасының екінші деңгейдегі банктердің банктік тобына кіретін Қазақстан Республикасы эмитенттерінің ең жоғарғы санат бойынша сауда ұйымдастырушыларының ресми тізіміне енгізілген ипотекалық облигацияларын қоспағанда инвестициялардың қосынды мөлшері – баланс бойынша активтер сомасының 10% аспайтын		
3.	«Қазақстанның Даму Банкі» акционерлік қоғамының облигацияларына инвестицияның қосынды мөлшері (НД6) – баланс бойынша активтер сомасының 10% аспайтын		
4.	"А-" ("Standard & Poors" и "Fitch" рейтингтік агенттіктердің топтастыруы бойынша) немесе "А3" ("Moody's Investors Service" рейтингтік агенттіктердің топтастыруы бойынша) санаттарынан төмен емес дербес рейтингі бар шетел мемлекеттерінің бағалы қағаздарына, "А-" ("Standard & Poors" и "Fitch" рейтингтік агенттіктердің топтастыруы бойынша) немесе "А3" ("Moody's Investors Service" рейтингтік агенттіктердің топтастыруы бойынша) санаттарынан төмен емес шетел валютасындағы ұзақ мерзімді рейтингі бар эмитент – Қазақстан Республикасы резидентеместерінің мемлекеттік емес бағалы қағаздарына, халықаралық қаржылық ұйымдардың бағалы қағаздарына инвестициялардың қосынды мөлшері – баланс бойынша активтер сомасының 30% аспайтын		

Кесте 4.10. – Негізгі банктері резидент еместер "А-" ("Standard & Poors" и "Fitch" рейтингтік агенттіктердің топтастыруы бойынша) немесе "А3" ("Moody's Investors Service" рейтингтік агенттіктердің топтастыруы бойынша) санаттарынан төмен емес ұзақ мерзімді рейтингі бар бағалы қағаздары сауда ұйымдастырушылардың ресми тізіміне ең жоғарғы санаты бойынша енгізілген немесе еншілес банктер – резиденттер болып табылатын, Қазақстан Республикасының екінші деңгейдегі бір банкінің салымдар (депозиттер) түріндегі инвестициясы (соның ішінде шетел валютасында) мөлшерін есептеу - (НД2) – баланс бойынша активтер сомасының 10% аспайтын

№	Банктің атауы	Банктің санаты/рейтингі	Баланс бойынша сома	баланс бойынша активтер сомасынан %
1	2	3	4	5
1.	"Банк Каспийский" ААҚ	А/Вa3	12 516	1,232%
1.1.	Талап етуге дейінгі салымдар	X	12 516	x
1.2.	Мерзімді салымдар	X		x
2.	"Банк Центр Кредит" ААҚ	А/Вa2	28 004	2,76%
2.1.	Талап етуге дейінгі салымдар	X		x
2.2.	Мерзімді салымдар	X	28 004	x
	Барлығы (1.,2.,3.,4.,5. және т.с.с. жолдарының қосындысы)		40 520	x

Кесте 4.11. - Қазақстан Республикасының екінші деңгейдегі бір банкісінің және және екінші деңгейдегі банктер болып табылмайтын Қазақстан Республикасының екінші деңгейдегі

банктерінің банкілік тобына кіретін Қазақстан Республикасы эмитенттерінің ең жоғарғы санат бойынша сауда ұйымдастырушыларының ресми тізіміне енгізілген бағалы қағаздарына инвестициялардың мөлшерін есептеу (НД3) – баланс бойынша активтер сомасының 10% аспайтын

№	Эмитенттің атауы	Эмитенттің санаты	Баланс бойынша сома	Баланс бойынша активтер сомасынан %
1	2	3	4	5
1.	"Банк ТұранӘлем" АҚ	x	13 031	1,28%
1.1.	АО "Банк ТұранӘлем"		13 031	x
1.1.1.	Акциялар	x	13 031	x
1.1.2.	Облигациялар	x		x
2.	"Темірбанк" ААҚ	x	619	0,06%
2.1.	"Темірбанк" ААҚ		619	x
2.1.1.	Акциялар	x	619	x
2.1.2.	Облигациялар	x		x
3.	"ТЕХАКАВАНК" ААҚ	x	48 698	4,79%
3.1.	"ТЕХАКАВАНК" ААҚ		48 698	x
3.1.1.	Акциялар	x		x
3.1.2.	Облигациялар	x	48 698	x
4.	"Банк ЦентрКредит" ААҚ	x	33 240	3,27%
4.1.	"Банк ЦентрКредит" ААҚ		33 240	x
4.1.1.	Акциялар	x	33 240	x
4.1.2.	Облигациялар	x		x
	Барлығы (сумма строк 1.,2., және т.с.с. жолдарының қосындысы)	x	95 588	x

Кесте 4.12. – Қазақстан Республикасының және ең жоғарғы санаты бойынша сауда ұйымдастырушыларының ресми тізіміне енгізілген (НД4) басқа мемлекеттердің (Қазақстан Республикасының екінші деңгейдегі банктерінің және екінші деңгейдегі банктер болып табылмайтын Қазақстан Республикасының екінші деңгейдегі банктердің банкілік тобына кіретін Қазақстан Республикасы эмитенттерінің бағалы қағаздарын, «Қазақстанның Даму Банкінің» ипотекалық облигацияларын қоспағанда) мемлекеттік емес эмиссиялық бағалы қағаздарына инвестициялардың мөлшерін есептеу – баланс бойынша активтер сомасының 5% аспайтын.

№	Эмитенттің атауы	Эмитенттің санаты	Баланс бойынша сома	Баланс бойынша активтер сомасынан %
1	2	3	4	5
1.	"RG Brands" ААҚ		44 923	4,42%
1.1.	Акциялар	x		x
1.2.	Облигациялар	x	44 923	x
2.	"Астана-финанс-А51" ААҚ		22 652	2,23%
2.1.	Акциялар	x		x
2.2.	Облигациялар	x	22 652	x
	Барлығы (1.,2.,3. және т.с.с. жолдарының қосындысы)		67 575	

41. Берілген кепілдердің көлемі және мөлшері

➤ 01.09.2004 жылға дейін Эмитент кепілдер бермеген

42. Басқа ақпараттар Эмитенттің міндеттемелер туралы

Алғашқы берілген кепілдіктер, сот талаптары шығатын жағдайдағы міндеттемелер эмитентте жоқ.

V. БАҒАЛЫ ҚАҒАЗДАР ЭМИССИЯСЫ ТУРАЛЫ МӘЛІМЕТТЕР

43. Бағалы қағаздардың тіркелген шығарылымдары БІРІНШІ ШЫҒАРЫЛЫМЫ

Бағалы Қағаздардың түрі акция
Эмиссия Құрылымы Жарғылық капиталы 4 200 000 (төрт миллион екі жүз мың рубль)
шығарылды, 336 акция оның ішінде.:

- 35 жай атаулы акциялар номиналдық бағасы 100 000 рубль;
- 1 артықшылықты атаулы акция номиналдық бағасы 1 000 000 рубль;
- 300 жай атаулы акциялар номиналдық бағасы 2 000 рубль.

Шығарылымы мемлекеттік тіркеу күні- 20 қазан 1992 жыл;

Орналастыру аяқталған күні- 1 сәуір 1993 жыл;

Орналастыру тәсілі - ашық;

Шығараламдардың күшін жою күні- 5 ақпан 1996 жыл.

ЕКІНШІ ШЫҒАРЫЛЫМЫ

Бағалы Қағаздардың түрі акция

Эмиссия Құрылымы Жарғылық капиталы 500 200 000 (бес жүз миллион екі жүз мың) рубль, шығарылды 1 476 акция оның ішінде:

- 1 000 жай атаулы акциялар номиналдық бағасы 20 000 рубль;
- 476 жай атаулы акциялар номиналдық бағасы 100 000 000 рубль;

Шығарылымы мемлекеттік тіркеу күні - 10 маусым 1993 жыл;

Орналастыру аяқталған күні- 1 шілде 1994 жыл;

Орналастыру тәсілі - ашық

Шығараламдардың күшін жою күні - 5 ақпан 1996 жыл.

ҮШІНШІ ШЫҒАРЫЛЫМЫ

Бағалы Қағаздардың түрі акция

Эмиссия Құрылымы Жарғылық капиталы 2 000 400 (екі миллион төрт жүз) теңге, шығарылды 1 000 акция оның ішінде

- 1 000 жай атаулы акциялар номиналдық бағасы 1 000 теңге.

Шығарылымы мемлекеттік тіркеу күні - 25 тамыз 1994 жыл;

Орналастыру аяқталған күні - 28 желтоқсан 1995 жыл;

Орналастыру тәсілі - ашық

Шығараламдардың күшін жою күні - 5 ақпан 1996 жыл.

ТӨРТІНШІ ШЫҒАРЫЛЫМЫ

Бағалы Қағаздардың түрі акция

Эмиссия Құрылымы Жарғылық капиталы 20 000 000 (жиырма миллион) теңге, шығарылды 19 000 акция оның ішінде.:

- 19 000 жай атаулы акциялар номиналдық бағасы 1 000 теңге.

Шығарылымы мемлекеттік тіркеу күні - 20 мамыр 1996 жыл;

Орналастыру аяқталған күні - 20 қараша 1996 жыл;

Орналастыру тәсілі - ашық

Шығараламдардың күшін жою күні - 20 желтоқсан 1996 жыл.

Акциялардың бірінші эмиссиясы

жалпы саны	20 000 (жиырма мың)
түрі	Жай атаулы акция
Санаты	5 000 (бес мың) теңге
атаулы құны	ҚР бағалы қағаздар Үлттық комиссиясы
бағалы қағаздардың эмиссиясын тіркеуді жүзеге асырған мемлекеттік орган және/немесе НИН беру	Құжатсыз
НИН	KZ1C00050418
мемлекеттік тіркеу нөмірі және шығарылымдарды мемлекеттік тіркеу күні	7 желтоқсан 2000 жыл

бағалы қағаздарды орналастырудың басталу күндері	7 желтоқсан 2000 года
бағалы қағаздарды орналастырудың аяқталу күндері	26 желтоқсан 2000 года
жай акцияларды ұстаушылар алдында Эмитенттің өз міндеттемелерін орындамау фактілері туралы мәліметтер	Жок
саудаларды ұйымдастырушылардың атауларын қоса алғанда Эмитенттің бағалы қағаздарымен сауданы жүзеге асыратын негізгі нарықтар	Ұйымдаспаған

VI. ШЫҒАРЫЛАТЫН АКЦИЯЛАР ТУРАЛЫ МӘЛІМЕТТЕР

44. Шығарылатын акциялар туралы мәліметтер

Шығарылатын акциялардың саны	122 400 (жүз жиырма екі мың төрт жүз) дана
------------------------------	--

45.1. Эмитенттің төлемдік агенті туралы мәліметтер

Төлемдік агент туралы мәлімет	Төлемдік агент көзделмеген
-------------------------------	----------------------------

46. Эмитентті тіркеуші туралы мәліметтер

Эмитентті тіркеуші туралы мәліметтер	«Регистр-Центр» Акционерлік қоғамы («Регистр-Центр» АҚ) 480100, Алматы қ., М. Зверев к-сі, 35; тел. 91-87-08, факс: 58-88-06; Бағалы қағаздарды ұстаушылардың тізімін жүргізу бойынша қызметті жүзеге асыруға лицензия № 0406200279 13 ақпан 2004 ж. Келесім № 135 01.01.2004 г
--------------------------------------	---

VII. ҚОСЫМША АҚПАРАТ

47. Акцияларды шығару шығындарының сомасы

Қаржылық кеңесшінің сыйақысы	350 000 (үш жүз елу мың) теңге
Проспектіні қазақшаға аудару	7 500 (жеті мың бес жүз) теңге

48 Инвесторларға арналған ақпарат

- Инвесторлар қоғамның жарғысының көшірмесімен және акцияларды шығару проспектісімен танысуына, сондай ақ өзге де ақпаратты мына мекен-жай бойынша алуына болады: Қазақстан Республикасы, 480091, Алматы қ., Наурызбай батыр к-сі 19; тел. 790-612, 790-663, 790-653, факс 91-74-40;

E-mail – omir@kommesk.almaty.kz

Басқарманың Төрағасы

Кан Е.П.

Бас бухгалтер

Чикунова Л.Н.

КОМПАНИЯ ҚҰРЫЛЫМЫ

