

**BAYAN
SULU**



Годовой отчёт по итогам работы АО «Баян Сулу» за 2019 год



www.bayansulu.kz



СОДЕРЖАНИЕ

1. ОБРАЩЕНИЕ ПРЕДСЕДАТЕЛЯ ПРАВЛЕНИЯ АО «БАЯН СУЛУ».....	4
2. ИНФОРМАЦИЯ О КОМПАНИИ.....	5
2.1. Краткая информация о Компании АО «Баян Сулу».....	5
2.2. Производственная структура АО «Баян Сулу».....	8
3. ОСНОВНЫЕ СОБЫТИЯ ОТЧЁТНОГО ГОДА.....	9
4. ОПЕРАЦИОННАЯ ДЕЯТЕЛЬНОСТЬ.....	11
4.1. Анализ основных рынков.....	11
4.2. Доля рынка, маркетинг и продажи.....	13
4.3. Информация о продукции.....	16
4.4. Стратегия деловой активности.....	17
5. ФИНАНСОВО-ЭКОНОМИЧЕСКИЕ ПОКАЗАТЕЛИ.....	18
6. ОСНОВНЫЕ РИСКИ.....	19
7. СОЦИАЛЬНАЯ ОТВЕТСТВЕННОСТЬ.....	21
7.1. Занятость.....	21
7.2. Здоровье и безопасность на рабочем месте.....	22
7.3. Подготовка и образование.....	22
7.4. Разнообразие и равные возможности.....	23
7.5. Практика трудовых отношений.....	23
7.6. Спонсорство и благотворительность.....	23
7.7. Противодействие коррупции.....	24
7.8. Соответствие требованиям законодательства.....	24
7.9. Ответственность за продукцию.....	24



СОДЕРЖАНИЕ

8. ЭКОЛОГОЧНОСТЬ.....	25
9. КОРПОРАТИВНОЕ УПРАВЛЕНИЕ.....	27
9.1. Система корпоративного управления.....	27
9.2. Структура корпоративного управления.....	29
9.3. Совет директоров.....	30
9.4. Коллегиальный исполнительный орган – Правление.....	33
9.5. Организационная структура.....	34
9.6. Информация о вознаграждениях.....	35
9.7. Акционеры.....	35
9.8. Информация о дивидендах.....	36
9.9. Права миноритарных акционеров.....	36
9.10. Информация о крупных сделках.....	37
9.11. Информационная политика.....	37
9.12. Управление рисками.....	37
9.13. Внутренний контроль и аудит.....	38
9.14. Взаимодействие с заинтересованными сторонами.....	39
10. ФИНАНСОВАЯ ОТЧЕТНОСТЬ.....	40
11. КОНТАКТНАЯ ИНФОРМАЦИЯ.....	71



1. Обращение руководства

Обращение Председателя Правления-Президента АО «Баян Сулу». Уважаемые акционеры, инвесторы и партнеры АО «Баян Сулу» !

АО «Баян Сулу» является одним из крупнейших предприятий Республики Казахстан по производству кондитерских изделий, занимает более 8% отечественного товарного рынка кондитерских изделий и вот уже более 40 лет радует своих покупателей вкусной и качественной продукцией, которая включает группу сахаристых изделий: карамель, ирис, драже, конфеты, шоколад, мармелад, зефир, печенье, вафли.

Благодаря серьезной работе, которую коллектив Компании прорабатывает изо дня в день, АО «Баян Сулу» имеет возможность каждый год радовать Вас своими успехами.

Эффективно управляя ростом объемов производства и продаж продукции, контролируя затраты и активно действуя в своем сегменте рынка, в 2019 году АО «Баян Сулу» достигло хороших результатов.

За 2019 год были реализованы инвестиционные проекты по обновлению и расширению действующего производства на сумму более **3 767 млн. тенге**.

Реализуя одно из направлений Стратегии развития предприятия - ежегодное увеличение объемов производства и продаж, в 2019 году введены в эксплуатацию 5 новых линий с совокупной производственной мощностью более 6,0 тыс. тонн кондитерских изделий в год. Большое внимание уделялось решению вопросов качества продукции, совершенствованию упаковки, расширению ассортимента.

АО «Баян Сулу» занимает одну из лидирующих позиций на товарном рынке Казахстана среди отечественных компаний - производителей кондитерских изделий. Мы стремимся присутствовать во всех регионах Казахстана, сегодня наша продукция реализуется в 16 регионах.

Ежегодно Компания наращивает и экспортный потенциал, расширяя географию сбыта продукции: Россия, Беларусь, Украина, Азербайджан, Грузия, Армения, Узбекистан, Кыргызстан, Монголия, Туркменистан, Таджикистан, Китай, Германия.

Действующая структура корпоративного управления Компании, построенная на основах справедливости, честности, ответственности, подотчетности, прозрачности, профессионализма и компетентности, является эффективной, так как предполагает уважение прав и интересов всех заинтересованных в деятельности Компании лиц.

АО «Баян Сулу» активно участвует в социальном развитии региона, способствуя развитию профессионально-технического образования, спорта, благоустройству города, оказывая поддержку деятелям науки, культуры, искусства, семейному детскому дому, малообеспеченным семьям, ветеранам войны и труда.

Подводя итоги года, можно сказать, что, реализация в 2019 году избранной Стратегии развития АО «Баян Сулу», способствует успешной деятельности Компании, в том числе росту ее рыночной стоимости, поддержанию финансовой стабильности и прибыльности и, благодаря заложенному в ней базису, мы уверены в успешном решении приоритетных задач, принятых на последующие годы, так как, несомненно, нашему коллективу по плечу любые задачи, цель которых неизменно соответствовать требованиям рынка и самым смелым ожиданиям конечных покупателей продукции.





2. Информация о Компании

2.1 Краткая информация о Компании АО «Баян Сулу»

Кустанайская кондитерская фабрика (ныне АО "Баян Сулу") была введена в эксплуатацию в декабре 1974 года проектной мощностью 24560тн. кондитерских изделий в год. В первую очередь был запущен карамельный цех – I и II поточно-механизированные линии по производству карамели с начинкой мощностью 2260тн. в год каждая: карамель в завертке – «Фруктово-ягодный букет», «Студенческая», «Солнечная», не завернутая - «Рион» и «Популярная в какао порошке».

В марте 1975 года был запущен бисквитный цех, линия ШЛ-1П – по производству сахарных сортов печенья мощностью 6000тн. в год, линия А2–ШЗЛ №2 – по производству затяжных сортов печенья мощностью 2700тн. в год. В июле введено в действие оборудование по переработке какао-продуктов и начали работу конфетный и шоколадный цеха, которые производили конфеты глазированные и неглазированные, шоколад и шоколадные ассорти. 1975–1980 годы стали периодом освоения мощностей по производству высших сортов карамели, мармелада, вафель, драже и ириса.

В сентябре 1993 года Кустанайская кондитерская фабрика преобразована в АО «БАЯН- СУЛУ» в соответствии с Указом президента РК от 05.09.93 г. № 1136 «Об организационных мерах по преобразованию госпредприятий в акционерные общества».



Сегодня АО «Баян Сулу» является одним из крупнейших предприятий Республики Казахстан по производству кондитерских изделий. Предприятие состоит из шести цехов основного производства: шоколадный №1, бисквитный, карамельный, конфетный, бисквитный цех №2 и шоколадный №2. Производственные мощности позволяют выпускать более 85 000 тонн кондитерских изделий в год.

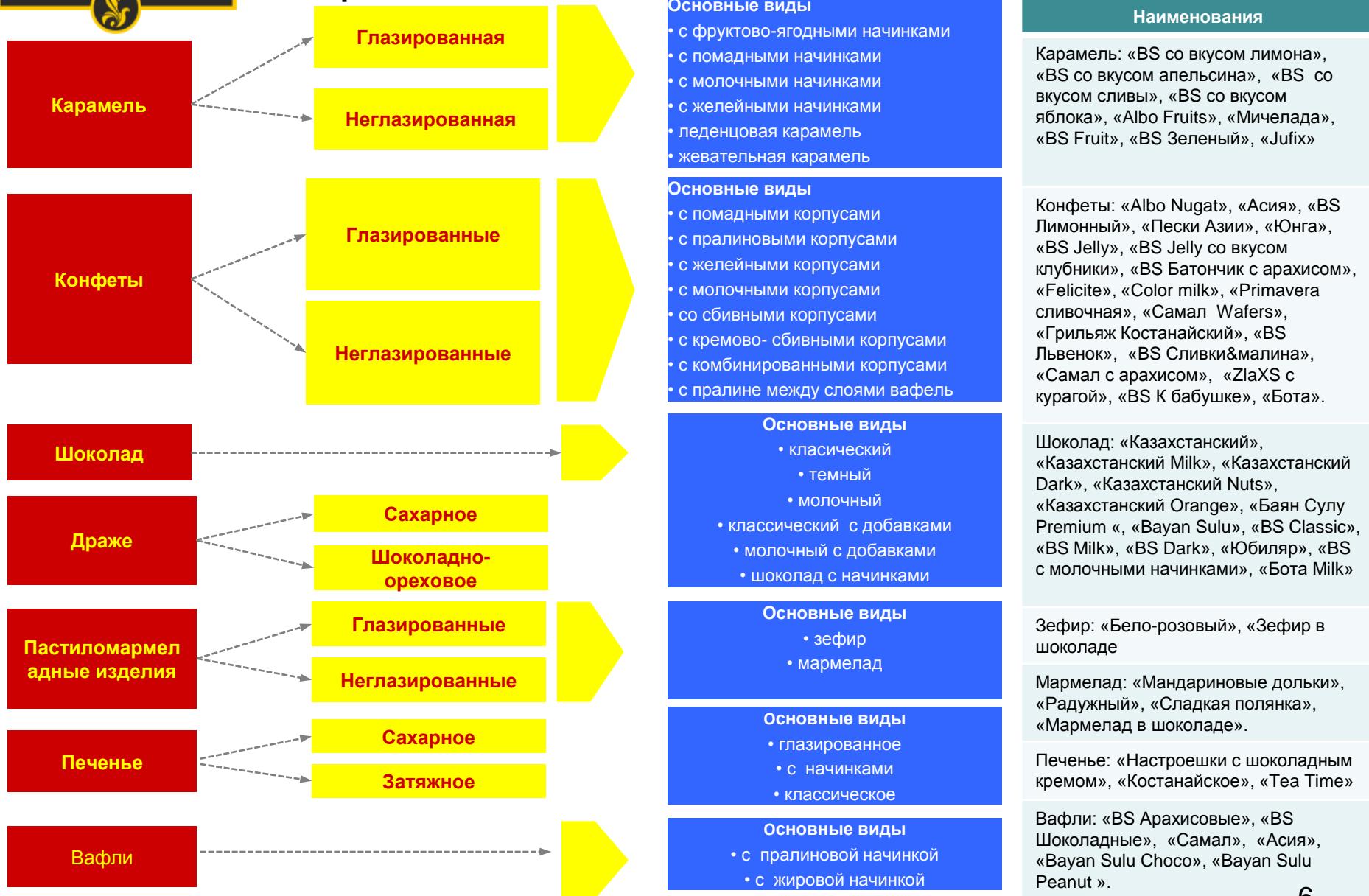
Фабрика производит и реализует кондитерские изделия, которые подразделяются на 2 группы: сахаристые (карамель, драже, конфеты, шоколад, мармелад, зефир) и мучные (печенье, вафли). Ассортиментная линия продукции нашего предприятия насчитывает более 350 наименований.



2. Информация о Компании

2.1 Краткая информация о Компании АО «Баян Сулу»

Ассортимент:





2. Информация о Компании

2.1 Краткая информация о Компании АО «Баян Сулу»



Предприятие уверенно движется вперед вместе с интенсивно меняющимися тенденциями рынка, наращивая объемы производства, осуществляя ежегодную модернизацию технологического оборудования и внедряя новые виды кондитерских изделий для удовлетворения самых изысканных предпочтений покупателей.

Увеличивая мощности и совершенствуя технологии производства, мы стремимся достойно отвечать требованиям времени и быть на шаг впереди наших конкурентов.

Деятельность предприятия АО «Баян Сулу» основана на убеждении, что потребители кондитерских изделий должны иметь возможность выбора продукции и услуг с высокими потребительскими свойствами, соответствующими международным стандартам.

Основными задачами АО «Баян Сулу» считает достижение лидирующих позиций на рынке Казахстана и постоянное укрепление и развитие маркетингового имиджа, а также укрепление доверия клиентов и потребителей.



2. Информация о Компании

2.2 Производственная структура

Производственную структуру предприятия составляют шесть цехов основного производства: шоколадный цех №1, бисквитный цех, бисквитный цех № 2, карамельный цех, конфетный цех и шоколадный цех №2, а также цех тары и упаковочных материалов. Введён в эксплуатацию бисквитный цех № 2. За последние годы на фабрике успешно проведены комплексные работы по реконструкции, модернизации и расширению действующего производства.

На предприятии имеется аттестованная лаборатория, оснащенная необходимыми контрольно-измерительными приборами. Деятельность лаборатории заключается в контроле качества входящего сырья, вспомогательных материалов и готовой продукции. Лаборатория аттестована государственным сертифицированным органом НаЦЭКС.

Основное направление деятельности предприятия – производство и реализация кондитерских изделий. Компания является одним из крупнейших производителей в Казахстане, занимая 8% рынка кондитерских изделий в РК и 22,8% от общего производства кондитерских изделий в РК.





3. Основные события отчетного года

Участие в выставках является необходимым критерием оценки нашей работы. И нарастающий интерес к кондитерским изделиям АО «Баян Сулу» в подобных мероприятиях мы связываем с регулярным обновлением ассортимента и упаковки выпускаемой продукции. Сладости от «Баян Сулу» узнаваемы, любимы и продолжают удерживать прочные позиции на рынке кондитерских изделий. Достижения компании отмечены дипломами, наградами международных и отечественных выставок, ярмарок продуктов питания.

Важные события в деятельности компании за отчетный год:



-Компания «Баян Сулу» приняла участие в 28-й международной выставке продуктов питания «WorldFood Moscow 2019», которая прошла в Москве в МВЦ «Крокус Экспо» с 24 по 27 сентября 2019 года. «WorldFood Moscow 2019» – это уникальная международная выставка с масштабной экспозицией и безупречной организацией, в которой приняли участие ведущие производители и поставщики продуктов питания, российского и мирового продовольственного рынка. Компания «Баян Сулу» представила на выставке широкий ассортимент производимой продукции и большой арсенал новинок. Проведение дегустации позволило продемонстрировать посетителям выставки вкусовые качества и характеристики продукции, оценить дизайн, а также выделить наши кондитерские изделия среди конкурентов. За время проведения мероприятия наш стенд посетили более 300 человек, проведены переговоры с компаниями, занимающимися реализацией кондитерских изделий на территориях: г. Санкт-Петербург, г. Калининград, г. Пермь, г. Томск и таких стран, как Армения, Турция, Грузия, Китай. Многие компании, вызвали интерес для дальнейшего сотрудничества и подписания выгодных контрактов.



-Компания «Баян Сулу» приняла участие в 19-й Международной выставке «Пищевая индустрия – WorldFood Uzbekistan 2019», которая прошла в Ташкенте с 03 по 05 апреля 2019 года. Выставку посетили более чем 4 000 профессиональных компаний, представляющих мировой продовольственный рынок кондитерских изделий. Кондитерская фабрика «Баян Сулу» продемонстрировала широкий ассортимент выпускаемой продукции (более 250 наименований), которую в Узбекистане знают и очень любят. За активное участие в выставке Акционерное Общество «Баян Сулу» награждено сертификатом.



- С 11 по 15 февраля 2019 года в городе Москва в ЦВК «Экспоцентр» прошла 26-я Международная выставка продуктов питания, напитков и сырья для их производства «Продэкспо-2019», в которой приняли участие 2458 компаний из 65 стран мира. Самым крупным – 411 экспонента – стал салон «Кондитерские изделия. Хлебобулочная продукция», участником, которого стала компания «Баян Сулу». За период работы выставки стенд нашей компании посетили более 300 партнёров и потенциальных клиентов. Нарастающий интерес к кондитерским изделиям нашей фабрики вызван многообразием представленных новинок и широким ассортиментом, а также прочной деловой репутацией нашей компании на международной арене.



3. Основные события отчетного года

- В рамках выставки «WorldFood Moscow 2019» прошёл престижный Международный Конкурс «ПРОДУКТ ГОДА – 2019», лауреатом которого стала кондитерская фабрика «Баян Сулу» за конфеты «Матис», «KYOTO» и «Самал Wafers».





4. Операционная деятельность

4.1 Анализ основных рынков

Реализация продукции АО «Баян Сулу» по РК в разрезе городов за 2019 год

Основным рынком сбыта для предприятия является республика Казахстан. На территории Казахстана реализацию осуществляет официальный дистрибьютор – компания ТОО «Sweet City», которая имеет развитую торговая сеть в виде 16 филиалов в разных регионах страны: Алматы, Актау, Актобе, Астана, Атырау, Караганда, Кокшетау, Костанай, Кызылорда, Павлодар, Петропавловск, Семей, Тараз, Уральск, Усть-Каменогорск, Шымкент.

ГОРОД	ДОЛЯ, %
Актау	3,30
Актобе	5,32
Алматы	7,34
Нур-Султан	8,92
Атырау	1,97
Караганда	8,45
Кокшетау	6,77
Костанай	20,16
Кызылорда	2,45
Павлодар	4,66
Петропавловск	7,15
Тараз	4,11
Уральск	3,13
Усть-Каменогорск	3,86
Семей	3,04
Шымкент	9,38
ИТОГО	100,00

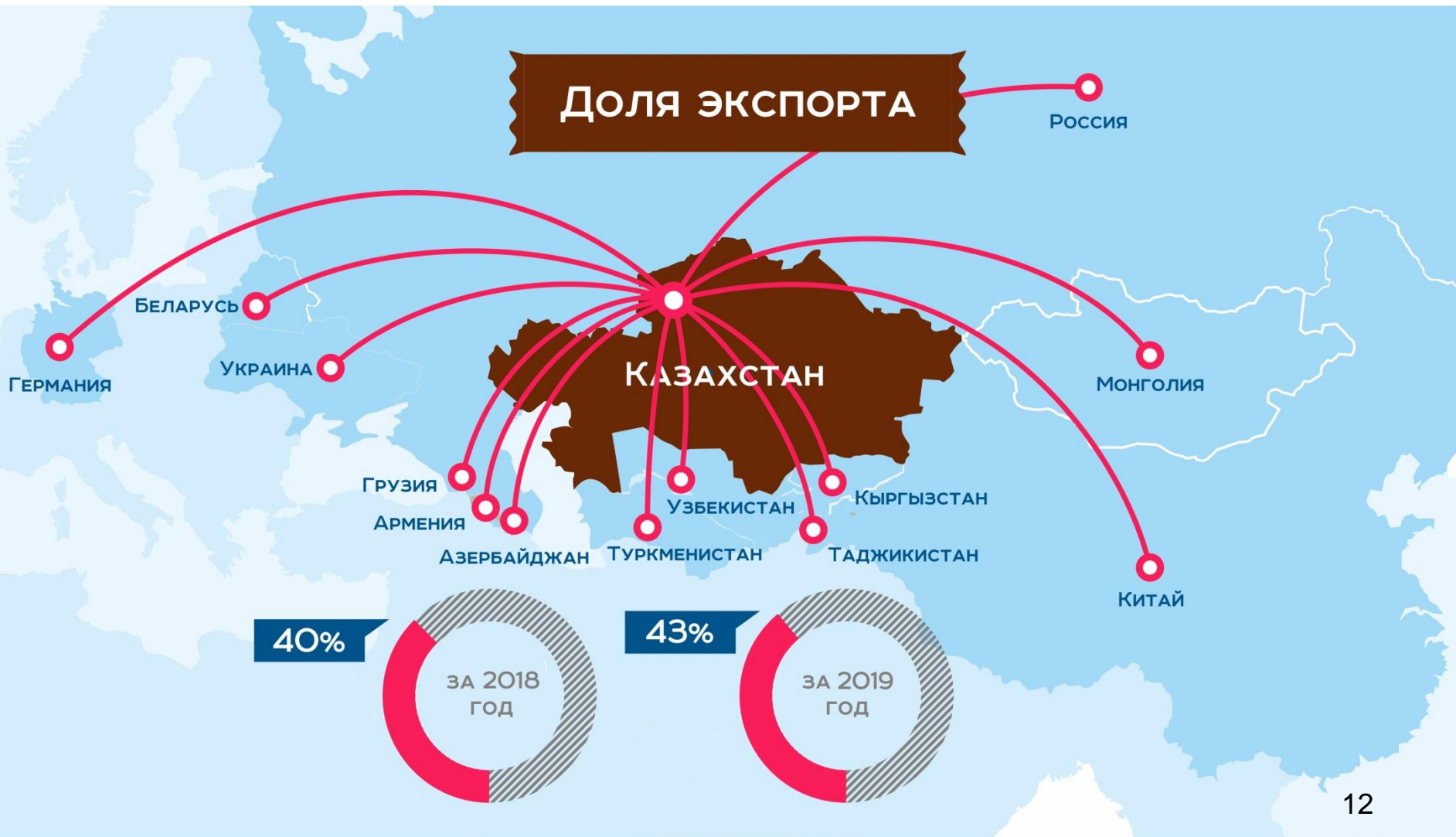




4. Операционная деятельность

4.1 Анализ основных рынков

Продукция АО «Баян Сулу» активно продвигается в странах ближнего и дальнего зарубежья.






4. Операционная деятельность 4.2 Доля рынка, маркетинг и продажи



- В настоящее время на АО «Баян Сулу» активно работают системы менеджмента качества СТ РК ИСО 9001-2009 (ISO 9001:2008), системы менеджмента безопасности на соответствие требованиям СТ РК ИСО 22000-2006 (ISO 22000:2005) и энергоменеджмента СТ РК ИСО 50001-2012 (ISO 50001-2011).
- Компания является членом Ассоциации кондитеров Казахстана.
- Простые акции АО «Баян Сулу» включены в сектор Акции категории Стандарт Основной площадки официального списка Казахстанской фондовой биржи.
- С целью определения существующих и будущих потребностей покупателей проводится сбор и обобщение информации по рынкам сбыта, оценивается конкурентоспособность нашей продукции, определяются тенденции развития кондитерского рынка. Устойчивый спрос на продукцию предприятия сохраняется вследствие расширения связей с потенциальными потребителями и определения приоритетных рынков реализации.
- Исследования рынка сбыта готовой продукции дают представление о результатах работы и удовлетворенности потребителей. Каждый месяц анализируются объемы продаж кондитерских изделий. Ежеквартально проводятся мероприятия по изучению отзывов о продукции, а также потребительских предпочтений, благодаря которым расширяется ассортимент. Любые нововведения в производстве сладостей сопровождаются дегустациями.
- Производимый ассортимент определяется спросом рынка и предложением. На основании потребностей рынка формируется план производства, в выполнении которого задействован весь коллектив АО «Баян Сулу».





4. Операционная деятельность

4.2 Доля рынка, маркетинг и продажи

Производство и импорт кондитерских изделий в Казахстане в 2019 (тыс. тонн)*

Производство	198,11
Импорт	176,95

* Данные *BusinessStat®*

Рынок кондитерских изделий в Республике Казахстан формируется как за счет отечественного производства, так и за счет импорта. Главными конкурентами являются производители России и Украины.

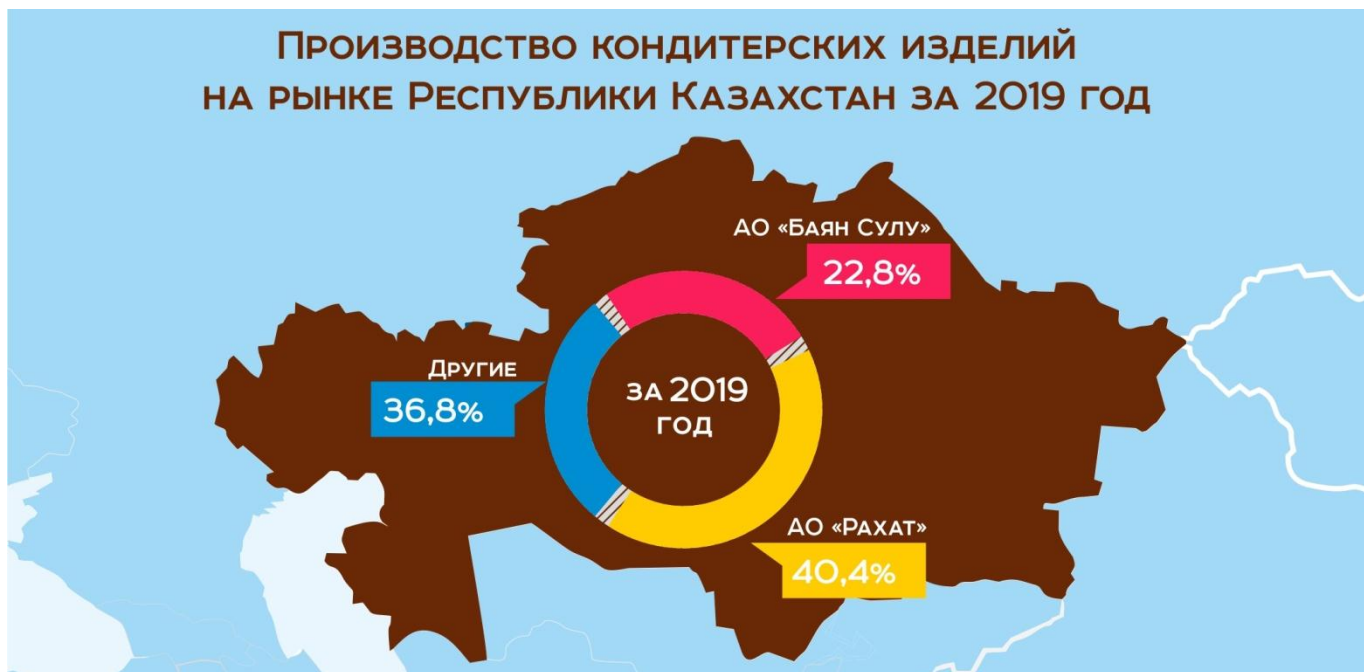




4. Операционная деятельность

4.2 Доля рынка, маркетинг и продажи

На сегодняшний день кондитерские изделия казахстанских производителей вполне конкурентоспособны по качеству, оформлению и вкусовым параметрам по сравнению с подобной продукцией российских и других производителей СНГ, но с трудом выдерживают ценовую конкуренцию. Основными факторами являются гораздо более низкая себестоимость продукции зарубежных производителей (за счет разницы в стоимости энергоресурсов, сырья, материалов), а также применение различных механизмов государственной поддержки национальных производителей в этих странах, в виде сниженных железнодорожных тарифов на перевозки, льготных тарифов на электроэнергию, дотаций на содержание коммунальных служб и прочее.



Отечественная кондитерская промышленность в данное время состоит примерно из 200 предприятий, частично или полностью ориентированных на выпуск и реализацию соответствующих изделий.

АО «Баян Сулу» проводит рекламные мероприятия по теле- и радиоканалам как на территории РК, так и за ее пределами. Кроме того, обеспечивает своих Партнеров рекламной продукцией с фирменной символикой (каталоги, буклеты, post-рекламные материалы, брендированное торговое оборудование). Публикуются информационные материалы в СМИ (журналы, газеты, а также на официальном сайте АО «Баян Сулу»). В Российской Федерации строится дистрибуционная система по реализации продукции АО «Баян Сулу» с предоставлением маркетингового фонда для проведения акций и рекламных мероприятий, а также повышения представленности продукции в торговых точках.



4. Операционная деятельность

4.3 Информация о продукции

Совершенствование упаковки, дизайна и внедрение новых видов продукции являются долгосрочными целями, входящими в стратегию развития, реализация которых позволит АО «Баян Сулу» стать стабильным и эффективным предприятием.

Мероприятия, выполненные для достижения целей, в 2019 году:

1. Начато производство новых видов продукции:

-конфеты: «Самал Wafers&сасао», «Самал Wafers&caramel», «Самал Wafers&milk», «Самал Wafers&nuts», «KYOTO milk-roll», «KYOTO choco-roll», «Матис», «Prallinero milk», «ZlaXS с курагой», «ZlaXS с курагой в шоколаде», «ZlaXS черносливом»;

- зефир «Бело-розовый» фас. 0,375кг;

-мармелад: «Мандариновые дольки» фас. 0,250кг, «Цитрусовый микс»;

-шоколад: «Bayan Sulu Menthol», «Bayan Sulu Milk», «Bayan Sulu Cherry», «Bayan Sulu Orange», «Bayan Sulu Truffle», «Bayan Sulu Classic», «Казахстанский» фас. 0,2кг, «Казахстанский» Milk фас. 0,2кг, «Казахстанский» Dark фас. 0,2кг;

-вафли: «Bayan Sulu Choco» фас. 0,105кг и 0,210кг, «Bayan Sulu Peanut» фас. 0,105кг и 0,210кг.

2. В ассортимент новогодних подарков введено 30 новых позиций.

3. За 2019 год были произведены редизайны этикетки конфет «Albo milk», «Albo сасао», «Color milk», «Color сасао».





4. Операционная деятельность

4.4 Стратегия деловой активности



Стратегия развития ориентирована на:

- увеличение объемов производства,
- достижение лидирующих позиций на внутреннем рынке Казахстана и расширение географии продаж в странах ближнего и дальнего зарубежья, за счет повышения качества продукции, узнаваемости продукции, укрепления имиджа добросовестного производителя качественных и здоровых продуктов,
- модернизацию производства, замену изношенного и устаревшего оборудования,
- внедрение новых видов продукции,
- сбалансированную кадровую политику, включающую повышение компетентности персонала, формирование системы мотивации сотрудников всех уровней,
- увеличение прибыли предприятия,
- участие в государственных программах.

Реализация Стратегии развития не только значительно повлияет на деятельность предприятия, но и будет иметь высокую социальную и экономическую значимость для экономики региона и страны в целом.

Интенсивное развитие кондитерской фабрики АО «Баян Сулу» окажет влияние на партнерские предприятия региона, которые снабжают фабрику сырьем, энергетическими ресурсами, квалифицированными кадрами, транспортными услугами, обеспечение кредитными ресурсами и т.д.

Повышение доходности предприятия влечет за собой увеличение сумм налоговых отчислений в бюджет государства, что благоприятно отразится на экономике региона и страны в целом.

Оценка рисков реализации стратегии развития

АО «Баян Сулу» может столкнуться с рядом внешних и внутренних рисков, препятствующих реализации Стратегии развития.

❑ Внутренние риски:

- нехватка квалифицированных трудовых ресурсов;

❑ Внешние риски:

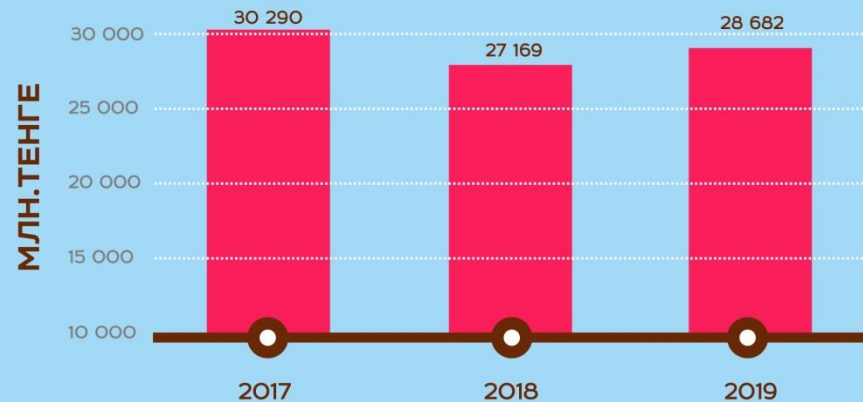
- отмена специальных защитных мер на единой таможенной территории Таможенного союза;
- введение специальных защитных мер на ввозимую продукцию в странах ближнего и дальнего зарубежья;
- снижение покупательского спроса, за счет низкой платежеспособности населения;
- увеличение тарифов на транспортные услуги;
- увеличение цен на сырье в связи с неблагоприятными погодными условиями (засушливое лето);
- мода на диетические продукты, ограничивающая потребление кондитерских изделий;
- валютные риски (курсовая разница).



Выручка, млн. тенге



Себестоимость продаж, млн. тенге



Капитальные затраты, млн. тенге



Совокупный доход, млн. тенге





6. Основные риски

Анализ рисков АО «Баян Сулу»

В процессе деятельности АО «Баян Сулу» сталкивается с различными видами рисков и проводит гибкую политику по направлениям деятельности, позволяющую ожидать, оценивать, контролировать и минимизировать действия факторов, определяющих размеры принимаемых Компанией рисков, с целью смягчить потери, где это возможно.

Риск	Рейтинг риска	Меры по снижению рисков
Операционные риски – связаны с организацией производственного цикла в целом, от закупа и поставки сырья и материалов до производства продукции и их реализации.	Низкий	Отбор Поставщиков производится на конкурентной основе, также позиционирование предприятия отвечающим требованиям «цена-качество»
Управленческий риск – связан с принятием неверных управленческих решений.	Низкий	На предприятие разработана прозрачная система управления и распределения обязанностей и ответственности партнеров
Технические риски – связаны с регионом размещения предприятия, с инженерными коммуникациями, с воздействием на окружающую среду.	Низкий	АО «Баян Сулу» имеет полностью налаженную инфраструктуру: <ul style="list-style-type: none"> - имеется собственный железнодорожный тупик, что обеспечивает доступ железнодорожного транспорта, используемого для доставки сырья, материалов и отгрузки готовой продукции, - инженерные коммуникации поддерживаются в рабочем состоянии, по мере необходимости проводятся профилактические работы, - применяемая технология предприятия обеспечивает соблюдение всех необходимых экологических норм. - данная деятельность безопасна для окружающей среды и проходит в строгом соответствии с правилами и законами Республики Казахстан.
Отраслевые риски – связанные с конкретным видом деятельности.	От низкой до умеренной	Риск заключается в возможном колебании стоимости финансового инструмента в результате изменения рыночных цен. Компания управляет отраслевым риском посредством периодической оценки потенциальных убытков, которые могут возникнуть из-за негативных изменений рыночной конъюнктуры.
Рыночные риски - связанные с преодолением рыночных барьеров.	От низкой до умеренной	Разработана стратегия продвижения продуктов и преодоления рыночных барьеров с целью расширения доли путем внедрения на рынок РК, СНГ и дальнего зарубежья качественного продукта, который продемонстрирует высокую конкурентоспособность.



6. Основные риски

Риск	Рейтинг риска	Меры по снижению рисков
Риск финансовых операций , включающий в себя потери, связанные с ошибками в процессах проведения операций и расчетов по ним, их учета, отчетности и т.д.	Низкий	Для финансового обеспечения и мониторинга финансовых операций, все финансовые операции проводятся через расчетный счет, а также в Компании действует система согласования и контроля финансовых операций и введен институт внутреннего аудита.
Риски по обязательствам – риск возникновения у Компании трудностей при получении средств для погашения обязательств, связанных с финансовыми инструментами	Низкий	Риск возникновения у Компании трудностей при получении средств для погашения обязательств, связанных с финансовыми инструментами. АО «Баян Сулу» регулярно отслеживает потребность в ликвидных средствах, и руководство своевременно обеспечивает наличие средств в объеме, достаточном для выполнения любых наступающих обязательств. Для минимизации данного риска график выплат заемных средств будет учитывать эти разрывы в поступлении денежных средств в компанию от закупающих продукцию организаций. Также будет проводиться постоянная работа по дебиторской и кредиторской задолженности.
Социальный риск	Низкий	Внешние социальные риски оказывают влияние на деятельность Компании в части платежеспособного спроса населения. Современное состояние системы социальной защиты характеризуется сбалансированностью обязательств государств в разрезе уровней государственного управления, своевременностью выплат пенсий, пособий, льгот. Все это позволяет надеяться на сохранение стабильного потребительского спроса на продукцию
Кадровые риски – возникают при дефиците квалифицированных кадров и отсутствии соответствующей кадровой политики.	Низкий	В настоящий момент Компания укомплектована квалифицированным управляющим персоналом, имеющим большой опыт работ на производстве, недостающая потребность будет также нанята из числа высококвалифицированных специалистов, отбор которых уже начат. Ключевые сотрудники, обладающие достаточной компетенцией, на постоянной основе будут осуществлять мониторинг реализации проекта, а также со стороны Поставщика оборудования будет оказана техническая помощь проекту.
Маркетинговый риск – неполучение Заказа на поставку продукции проекта.	Средний	При имеющей тенденции увеличения емкости внутреннего рынка кондитерских изделий, значительную долю рынка занимает импортная продукция - в основном продукция России и Украины. Благодаря высоким потребительским свойствам, выпускаемая АО «Баян Сулу» продукция конкурентоспособна и по экспертным оценкам различных специалистов пищевой промышленности, значительно превосходит продукцию ведущих Российских и зарубежных производителей по качеству. Вместе с тем для поддержания отечественного производителя необходимы меры государственной поддержки отечественного рынка кондитерских изделий. Динамика объемов продаж и результаты маркетинговых исследований позволяет предположить, что конкурентоспособность нашей компании будет продолжать сохраняться в будущем.



7. Социальная ответственность

7.1 Занятость

АО «Баян Сулу» обладает высоким кадровым потенциалом. Общая численность работников на конец 2019 года составила 1622 человека, в том числе женщин 1080, мужчин 542. Возрастная категория работников характеризуется следующими показателями: от 18 до 25 лет – 204 человека; от 25 до 40 лет – 612 человек; от 40 до 50 лет – 354 человека; от 50 до 63 лет – 435 человек; старше 63 лет – 17 человек. Основная часть работников – 91,5% проживают в городе Костанай, остальные сотрудники проживают в близлежащих к городу населенных пунктах: 5 % в городе Тобыл, 3,5 % в селах Костанайского района – Лиманное, Октябрьское, Заречное.

Общий набор в 2019 году составил 24,3 %. Процент текучести составил 20,2%, анализ причин сменяемости кадров показывает, что основными причинами являются переход на другую работу (26,2%), перемена места жительства – переезды как внутри страны, так и за ее пределы (10,2 %), состояние здоровья (7,5%).

Компания стремится создать максимально комфортные условия труда для долговременной и продуктивной работы. Социальный пакет работников включает в себя: лечебное пособие к ежегодному трудовому отпуску для поддержания здоровья, ежегодные медицинский и профессиональный осмотр, услуги терапевта, стоматолога, гинеколога, оказание медицинских услуг в имеющихся процедурном и физио – кабинетах, удешевление затрат работников на питание (продукция отпускается по себестоимости), бесплатный проезд на работу и с работы. Также производится оплата в размере 50 % от стоимости лечения работников в организациях здравоохранения, 70 % стоимости путевок в летний оздоровительный лагерь для детей работников. Производятся поощрения работников к юбилеям (50, 55, 60 лет).

Большое внимание руководство компании уделяет молодым специалистам, перспективные сотрудники обучаются за счет фабрики в средне-специальных и высших учебных заведениях. Оказывается поддержка работникам в вопросах создания и укрепления семьи, путем выплаты материальной помощи в сумме 75 000 тенге при регистрации первого брака. За высокие производственные показатели и добросовестное отношение к труду, работникам – выпускникам политехнического высшего колледжа и колледжа сферы обслуживания выдается пособие в размере 50 000 тенге, по истечении одного года после заключения трудового договора.

Социальные льготы и гарантии предоставляются всем работникам предприятия.

За 2019 год 40 женщинам был предоставлен отпуск без сохранения заработной платы по уходу за ребенком до достижения им возраста трех лет, а 28 женщин приступили к работе после указанного отпуска.

Работники уведомляются в течение 10 дней о существенных изменениях, касающихся деятельности компании, в 2019 году таких изменений не было.

Уведомление сотрудников о каких-либо изменениях в трудовых отношениях производится в соответствии со сроками Трудового кодекса Республики Казахстан.



7. Социальная ответственность

7.2 Здоровье и безопасность на рабочем месте

В 2019 году работниками предприятия были получены 4 травмы, из которых 1 степень травмы тяжелая, 3 легких. Тяжелая степень – закрытый перелом лодыжки на левой голени. Легкие степени: ушибленная рана правого предплечья; электротравма, ушиблено-рванная рана нижнего века справа; контузия глазного яблока легкой степени. Коэффициент частоты травм с временной потерей трудоспособности раз в квартал. Со смертельным исходом нет.

Повреждение здоровья работника, связанное с его работой и приведшее к временной или постоянной нетрудоспособности, либо смерти, рассматривается как несчастный случай на производстве. Обстоятельства и причины несчастного случая расследуются в соответствии с Трудовым кодексом Республики Казахстан, приказом Министра здравоохранения и социального развития Республики Казахстан от 28.12.2015 года № 1055 «Об утверждении форм по оформлению материалов расследования несчастных случаев, связанных с трудовой деятельностью».

Все вопросы по улучшению и безопасности трудового процесса согласовываются с представителями работников.

Случаев возгораний в 2019 году не было, тренинги по вопросам техники безопасности проводятся ежемесячно. На предприятии имеются следующие средства пожаротушения: пожарные щиты, пожарные краны. Огнетушители ОУ-5, ОУ-8, ОУ-10, ОП-5, ОП-8, пожаростойкие полотна, багры, лопаты.

7.3 Подготовка и образование

Предприятием большое внимание уделяется обучению сотрудников, продолжает функционировать кабинет профессиональной подготовки кадров, где обучение проводится без отрыва от производства. В 2019 году внутрифабричное обучение прошли рабочие цехов основного производства в количестве 81 человек. Среднее количество часов обучения на одного работника 43 часа.

Для определения профессиональной подготовки работников и соответствия занимаемой должности в 2019 году была проведена очередная аттестация персонала, которая проводится с периодичностью 1 раз в три года. Оценку прошли 3,3% сотрудников – 55 инженерно-технических работников основного (83,6%) и вспомогательного (16,4%) производства. Из общего количества сотрудников прошедших аттестацию 69 % женщины, 31 % мужчины. Всем специалистам была дана оценка о соответствии занимаемой должности.



7. Социальная ответственность

7.4 Разнообразие и равные возможности

На предприятии трудовую деятельность осуществляют 66,6 % женщины от общего количества работников, 33,4 % мужчины, по возрастным группам: до 30 лет – 23,4%, 30–50 лет – 48,2%, свыше 50 лет – 28,4%.

Уровень образования персонала характеризуется следующими показателями: 15,4 % всех работников имеют высшее образование, 38,9% – средне-профессиональное образование, 45,2 % – среднее образование.

На предприятии каждый работник имеет право на равную оплату за труд. Базовый (тарифный) уровень заработной платы разных категорий работников устанавливается исходя из технической сложности (качества) труда и определяет значение базовой (тарифной) часовой оплаты труда соответствующей группы (разряда).

Случаев дискриминации работников на предприятии нет.

7.5 Практика трудовых отношений

В 2019 году жалобы на АО «Баян Сулу» о нарушении практики трудовых отношений не поступали. На предприятии не возникают риски использования детского и принудительного труда, а также выполнения молодыми работниками опасной работы.

7.6 Спонсорство и благотворительность

АО «Баян Сулу», являясь градообразующим предприятием области, всегда активно участвует и в её социальном развитии. На протяжении последних лет мы поддерживаем деятельность Костанайского Клуба меценатов, который направляет средства на поддержку деятелей культуры и искусства в нашем регионе, так за 2019 год членские взносы составили 1 350 тыс. тенге.

АО «Баян Сулу» на постоянной основе оказывает помощь социально-уязвимым слоям населения, так 89 нуждающимся малообеспеченным семьям в рамках проекта «Бақытты отбасы» республиканской акции «Единое социальное окно» оказана помощь на общую сумму 140 тыс. тенге.

Ежегодно выделяются денежные средства в рамках городской акции «Дорога в школу», организованной с целью поддержки малообеспеченных семей в вопросе подготовки детей к учебному году. В 2019 году на эти цели выделено 150 тыс. тенге для приобретения школьной одежды.

Также продолжается сотрудничество с детским домом семейного типа «Жануя», которому была оказана благотворительная помощь на общую сумму 102 тыс. тенге.

Федерации конного спорта Костанайской области оказана финансовая помощь в сумме 500 тыс. тенге для награждения победителей областных соревнований, в рамках закрытия скакового сезона 2019 года.

Костанайскому благотворительному учреждению оказана финансовая помощь в размере 3 млн. тенге.

При расторжении трудового договора по достижении работником пенсионного возраста, сотрудникам выплачивается единовременное вознаграждение. Ежегодно в связи с празднованием Дня Победы оказывается благотворительная (финансовая) помощь ветерану Великой Отечественной Войны, выделяется сладкая продукция приравненным к нему лицам. Также в связи с празднованием Дня пожилого человека всем пенсионерам и инвалидам предприятия на постоянной основе оказывается благотворительная помощь кондитерскими изделиями.



7. Социальная ответственность

7.7 Противодействие коррупции

В Компании не имеется утвержденных внутренних документов по противодействию коррупции, тем не менее во всех договорах по материально-техническому обеспечению предусматриваются пункты (исключающие подкуп лиц, с целью продвижения товаров) о противодействии коррупционным рискам. Каких-либо рисков или нарушений, связанных с коррупцией за отчетный период не выявлено.

7.8 Соответствие требованиям законодательства

Деятельность Компании осуществляется строго в рамках законодательства РК, что подтверждается отсутствием штрафов или нефинансовых санкций в отношении Компании за 2019 год. Нарушения антимонопольного законодательства, а также действия связанные с препятствием конкуренции также не допускались.

7.9 Ответственность за продукцию

Продукция Компании соответствует всем требованиям действующего законодательства РК, а также технических регламентов Таможенного союза, относительно качества производимых товаров (кондитерские изделия), в Компании внедрены и успешно функционируют система CM Менеджмента, Система ХАССП. Товаров запрещенных на некоторых рынках, вызывающих вопросы у заинтересованных сторон или являющихся предметом публичного обсуждения, Компания не реализует. Отзывов дефектной продукции за 2019 год не производилось.



8. ЭКОЛОГИЧНОСТЬ

Отчеты по Производственному экологическому контролю – сдаются ежеквартально в ГУ «Департамент экологии по Костанайской области» срок сдачи 10 рабочих дней, после отчетного периода.

Отчет по выполнению условий природопользования - сдается ежеквартально в «Управление природных ресурсов и регулирования природопользования Акимата Костанайской области».

Статистический отчет 2ТП – воздух сдается ежегодно не позднее 10 апреля за отчетным годом.

Статистический отчет 4ОС - о затратах на окружающую среду сдается ежегодно до 15 апреля следующего года за отчетным периодом.

Во исполнении требований Приказа Министра охраны окружающей среды Республики Казахстан от 28 февраля 2012 года № 40-п в ГУ «Департамент экологии по Костанайской области» сдается «Итоговый реестр по ПХД» до 31 марта следующего года за отчетным.

Отчет по опасным отходам – 1 раз в год. Срок сдачи до 1 марта следующего года, после отчетного периода. В ГУ «Департамент экологии по Костанайской области».

Отчет по налоговым выплатам за эмиссии в окружающую среду - сдается ежеквартально не позднее 15-го числа второго месяца, следующего за отчетным кварталом. Сумма выплат за 2019 год составила 3 052 230 тенге.

В течение 2019 года были заключены договора на утилизацию опасных отходов, а также твердо-бытовых со специализированными организациями.

Сдано на утилизацию ТБО в размере 736,7 тн стоимостью 1 883 792 тенге, пролонгирован договор с ТОО «Тазалык 2012» № ут-17-100 от 25. 10. 2017 года.

В 2019 году был подписан договор с ТОО «Промотход Казахстан» договор № 01-03/109 от 23 01.2019. Объем и виды отходов составило:

Ртутьсодержащих ламп сдано на утилизацию в объеме 0,7188 тн.

Автомобильные шины сдано – 3,847 тн.

Сдано на утилизацию медицинские шприцы, а также медицинские отходы в количестве 0,0405 тн.

Для проведения постоянного мониторинга эмиссий в окружающую среду включающего в себя наблюдение за эмиссиями у источника, для слежения за производственными потерями, количеством и качеством эмиссий и их изменением, ТОО «Правиком» провел очередное техническое обслуживание газоанализатора МАК -2000 UMS согласно договора № 318 от 19 сентября 2019 года, стоимость договора составила 299 157 тенге.

Общая стоимость мероприятий в сфере экологии на АО «Баян Сулу» за 2019 год составила 5 371 539 тенге.



8. Экологичность



Планируемая и фактическая потребность энергоресурсов, холодной воды и сброса сточных вод по АО "Баян Сулу" за 2019 год

период	2019 год
--------	----------

Электроэнергия кВт

план	23 900 000
факт	19 844 196
разница	4 055 804

Газ м³

план	8 330 000
Факт	6 779 080
Разница	1 550 920

Холодная вода м³

План	690 320
Факт	545 783
Разница	144 538

Сброс в канализацию м³

План	683 291
Факт	543 672
Разница	144 538

Превышения плановых объемов за 2019 год - нет.

Индикаторы энергоэффективности по АО "Баян Сулу" за 2019 год

Период	№ п/п	Виды энергии	Единица измерения	Фактическое потребление энергии к 1 тонне готовой продукции	Базовый уровень потребления энергии	Индикаторы энергоэффективности
	1	2	3	4	5	6
2019	1	Газ (без отопления)	м³	112,61	119,2	1,06
	2	Газ (с отоплением)	м³	177,52	305,1	1,72
	3	Электрическая энергия	кВт/час	438,75	650	1,48
	4	Вода	м³	12,02	16	1,33

Превышений потребления энергоресурсов и воды на 1 тонну готовой продукции - нет.





9.1 Система корпоративного управления

Основой системы корпоративного управления Компании является принцип безусловного соблюдения требований законодательства Республики Казахстан, а также стремление максимально соответствовать в вопросах корпоративного управления передовым международным требованиям, практикам и опыту.

Основополагающим документом, регулирующим систему корпоративного управления в Компании, является Кодекс корпоративного управления (далее Кодекс), который был утвержден общим собранием акционеров Компании в 2006 году и впоследствии был дополнен в 2007, 2010 и 2012 годах. Компания в процессе своей ежедневной деятельности придерживается принципов Кодекса для целей обеспечения эффективного управления, которое, в свою очередь, призвано сохранить и улучшить инвестиционную привлекательность для акционеров в течение долгого времени. Качественная и эффективная система корпоративного управления способствует улучшению деятельности Компании, обеспечивает высокий уровень деловой этики в отношениях между акционерами Компании, ее органами и должностными лицами, а также в отношениях Компании (должностных лиц и сотрудников) с третьими лицами.

Кодекс Компании отвечает требованиям действующего законодательства Республики Казахстан, в том числе Закона Республики Казахстан «Об акционерных обществах», который предусматривает правовую основу стандартов корпоративного управления в стране, а также требованиям Устава Компании, Кодексу корпоративного управления, одобренному Советом эмитентов.

Основополагающими принципами корпоративного управления являются:

- принцип защиты прав и интересов акционеров;
- принцип эффективного управления компанией;
- принципы прозрачности, своевременности и объективности раскрытия информации о деятельности компании;
- принципы законности и этики;
- принципы эффективной дивидендной политики;
- принципы эффективной кадровой политики;
- охрана окружающей среды;
- политика регулирования корпоративных конфликтов.

Отчет о соблюдении листинговой компанией положений кодекса корпоративного управления листинговой компании.

АО "Баян Сулу" в своей деятельности руководствуется Кодексом корпоративного управления, утвержденного общим собранием акционеров от 22.05.2006 года, с учетом внесенных дополнений и изменений, утвержденных решениями общих собраний акционеров от 22.05.2007 года, 21.05.2010 года, 22.06.2012 года, соблюдает его Положения и принципы.

В компании разработаны, утверждены соответствующими органами и соблюдаются следующие внутренние нормативные документы корпоративного управления:

- Устав АО «Баян Сулу» с учетом зарегистрированных в установленном порядке внесенных в него изменений и дополнений;
- Положение о Совете директоров АО «Баян Сулу»;
- Положение о Правлении АО «Баян Сулу»;
- Положения о Комитетах Совета директоров АО «Баян Сулу»: стратегическому планированию и бюджету; по внутреннему аудиту; по кадрам и вознаграждениям; по социальным вопросам; по торговле.



9. Корпоративное управление

9.1 Система корпоративного управления

- Положение о порядке предоставления акционерам информации о деятельности АО «Баян Сулу».
- Положение о дивидендной политике АО «Баян Сулу».
- Положение о контроле за деятельностью АО «Баян Сулу».
- Положение об урегулировании конфликтов в корпоративных отношениях.
- Правила раскрытия информации о решениях Совета директоров АО «Баян Сулу».
- Положение о коммерческой тайне.
- Правила внутреннего контроля за распоряжением и использованием инсайдерской информации АО «Баян Сулу».

Ежегодно, в установленные законодательством сроки, созывается и проводится годовое общее собрание акционеров Общества с вопросами повестки дня, принятие решений по которым отнесено к компетенции общего собрания акционеров, в том числе включающей обязательные вопросы, предусмотренные Законом РК "Об акционерных обществах". В случае необходимости, в установленном порядке проводятся внеочередные общие собрания акционеров.

Информация о созыве общего собрания акционеров, его повестке, дате, времени, месте проведения, порядке ознакомления с материалами собрания, а также о решениях, принятых общим собранием, в том числе решение о выплате дивидендов, годовая финансовая отчетность публикуется в средствах массовой информации, в порядке и сроки, установленными нормативными актами уполномоченного органа, Уставом и внутренними документами Компании: на интернет-ресурсе АО «Баян Сулу», а также на интернет-ресурсах АО "Казахстанская фондовая биржа" и Депозитария финансовой отчетности.

В отчетном году состоялось 37 заседаний Совета директоров и 23 заседания Правления по разным вопросам деятельности Компании.

Комитеты Совета директоров Общества осуществляли работу в соответствии с планами, утвержденными Советом директоров.

Заключение службы внутреннего аудита по итогам проверки финансово – хозяйственной деятельности и финансовой отчетности Общества за 2018 год было утверждено на заседании Совета директоров от 15.05.2019 года, протокол №14 и приобщено к материалам годового общего собрания акционеров Общества.

Годовое общее собрание акционеров от 18.06.2019 года, приняло решение о выплате дивидендов по простым акциям за 2018 год в размере 8 тенге 83 тиын на одну простую акцию.

Следуя статье 23 Закона "Об акционерных обществах", Уставу Общества решение о выплате дивидендов было опубликовано в установленный законодательством срок на казахском и русском языках на интернет- ресурсах АО «Казахстанская фондовая биржа» , Депозитария финансовой отчетности и АО «Баян Сулу».

В отчетном периоде Компания раскрывала перед акционерами, потенциальными инвесторами информацию о деятельности компании в порядке и сроки, установленные законодательством, нормативными актами Национального Банка РК, Листинговыми правилами Казахстанской фондовой биржи, Уставом и внутренними документами Компании, на корпоративном сайте АО «Баян Сулу», на интернет-ресурсах АО "Казахстанская фондовая биржа" и Депозитария финансовой отчетности .

Исходя из вышеизложенного можно констатировать, что действующая система корпоративного управления АО «Баян Сулу», построенная на основах справедливости, честности, ответственности, подотчетности, прозрачности, профессионализма и компетентности, является эффективной, так как предполагает уважение прав и интересов всех заинтересованных в деятельности Компании лиц, способствует успешной деятельности, укреплению деловой репутации Компании.



Структура органов корпоративного управления Компании, их компетенция соответствует законодательству, уставу, кодексу корпоративного управления, другим внутренним документам Компании, четко определяет разделение обязанностей между различными органами Компании.

Структура органов Компании

Высший орган	Общее собрание акционеров
Орган управления	Совет директоров
Исполнительный орган	Правление
Иные органы в соответствии с законодательством, иными нормативными правовыми актами Республики Казахстан и (или) уставом общества:	Комитеты Совета директоров: - по стратегическому планированию и бюджету; - по внутреннему аудиту; - по кадрам и вознаграждениям; - по социальным вопросам - по торговле
	Служба внутреннего аудита

9.3 Совет директоров

Действующий по состоянию на 31.12. 2019 года состав Совета директоров был избран годовым общим собранием акционеров АО «Баян Сулу» от 18.06. 2019 года сроком полномочий 3 года. Решением Совета от 18.06. 2019 года протокол №18 Председателем Совета директоров Общества избран г-н Баймуратов Ерлан Уразгельдиевич. Из пяти членов Совета директоров два члена Совета директоров являются независимыми директорами, как данное понятие определено подпунктом 20) статьи 1 Закона РК «Об акционерных обществах».





Сведения о членах Совета директоров Компании

9. Корпоративное управление

9.3 Совет директоров

Фамилия, имя, отчество членов Совета директоров	Год рождения	Должности, занимаемые за три последних года и в настоящее время, в том числе по совместительству	Сведения об образовании, другая информация, подтверждающая квалификацию, опыт работы	Участие в комитетах Совета директоров	Функциональные полномочия и обязанности	Процентное соотношение акций в уставном капитале компании
1.Баймуратов Ерлан Уразгельдиевич	1959	С 31 мая 2004 года и по настоящее время член Совета директоров, Председатель Совета директоров АО «Баян Сулу».	Высшее - Алматинский Институт народного хозяйства, с октября 2010 года по июнь 2016 года Председатель Совета директоров АО «АзияАгроФуд»	С 14.08.2012 года и по настоящее время член Комитета Совета директоров по стратегическому планированию и бюджету и Комитета по кадрам и вознаграждениям	Согласно Закону РК «Об акционерных обществах», уставу Общества, Положениям о Совете директоров и о Комитете Совета директоров	нет
2.Садыков Тимур Мейрханович	1977	С 15 декабря 2015 года и по настоящее время Председатель Правления - Президент АО "Баян Сулу"; с 26 мая 2016 года и по настоящее время член Совета директоров АО «Баян Сулу».	Высшее-Казахский государственный университет им.Аль- Фараби. С 2000 по2004 год- директор ТОО «Зерноконт-ракт»; с 2004года по 22 июня 2014 года - директор компаний ТОО «Интер Фуд Трейд», ТОО «Баян Сауда»- основных дилеров, занимающихся оптовой и розничной торговлей кондитерскими изделиями производства АО "Баян Сулу" во всех регионах Казахстана	С 15.12.2015 года и по настоящее время член Комитета Совета директоров по стратегическому планированию и бюджету, Комитета по кадрам и вознаграждениям, Комитета по социальным вопросам; с 18.05.2016 года и по настоящее время – член Комитета по торговле; с 18.06.2019 года по настоящее время член Комитета по внутреннему аудиту,	-/-	5,0
3.Талгатбек Алихан Кайратбекулы	1976	С 31 мая 2004 года и по настоящее время член Совета директоров АО «Баян Сулу». С ноября 2008 года и по настоящее время генеральный директор ТОО "KazFoodProducts".	Высшее - Международный Казахско-Турецкий университет им. Яссауи. С 2008 года Вице-Президент, а с 2017 года Президент ОЮЛ «Ассоциация кондитеров Казахстана».	С 14.08.2012 года и по настоящее время член Комитета Совета директоров по стратегическому планированию и бюджету, Комитета по внутреннему аудиту, Комитета по социальным вопросам, с 18.05.2016 года и по настоящее время председатель Комитета по торговле.	-/-	0,1868
4.Касимов Булат Даулетханович	1958	С 26 июня 2012 года и по настоящее время член Совета директоров, независимый директор АО «Баян Сулу».	Высшее-Алматинский институт народного хозяйства. С 12 марта 2008года по настоящее время директор по управлению активами СП "ПетроКазахстан"	С 14.08.2012 года и по настоящее время Председатель Комитета Совета директоров по стратегическому планированию и бюджету и Комитета по внутреннему аудиту	-/-	нет
5.Алдонгаров Сабыр-бек Садыкович,	1958	С 24 июня 2013 года и по настоящее время член Совета директоров, независимый директор АО «Баян Сулу».	Высшее - Заочный институт Советской торговли. С 01 июня 2007года и по настоящее время генеральный директор ТОО «Fortuna&GS»;	С 25.06.2013 года и по настоящее время Председатель Комитета Совета директоров по кадрам и вознаграждениям, Комитета по социальным вопросам	-/-	нет



Заседания Совета директоров созываются по мере необходимости решения вопросов, относящихся к его компетенции.

В отчетном году состоялось 32 заседания Совета директоров по разным вопросам деятельности Компании, относящимся к исключительной компетенции Совета Директоров и являющихся ключевыми: предварительное утверждение годовой финансовой отчетности общества, о порядке распределения чистого дохода АО «Баян Сулу» за 2018 год, о выплате дивидендов по простым акциям и о размере дивиденда в расчете на одну простую акцию АО «Баян Сулу»; определение количественного состава, срока полномочий службы внутреннего аудита, назначение его руководителя и членов, размера и условий оплаты труда и премирования работников службы внутреннего аудита; принятие решения о заключении крупных сделок и сделок, в совершении которых обществом имеется заинтересованность, за исключением крупных сделок, решение о заключении которых принимается общим собранием акционеров общества; определение размера оплаты услуг оценщика имущественного комплекса, движимого и недвижимого имущества, товарных знаков АО «Баян Сулу», являющихся предметом крупной сделки; о созыве внеочередного и годового общих собраний акционеров АО «Баян Сулу»; о досрочном прекращении полномочий члена Правления АО "Баян Сулу" и об изменении количественного состава Правления АО "Баян Сулу"; об избрании Председателя Совета директоров АО "Баян Сулу", Секретаря Совета директоров АО "Баян Сулу"; определение количественного состава Комитетов Совета директоров, срока полномочий, избрание их членов, Председателей, секретаря; об утверждении Правил внутреннего контроля за распоряжением и использованием инсайдерской информации АО «Баян Сулу»; о внесении изменения в Положение о филиале АО «Баян Сулу».

Кандидаты в члены Совета директоров должны обладать профессиональным опытом, знаниями и деловой репутацией, способностью внести свой вклад в работу Совета директоров и желанием работать для достижения общих целей и результатов.

Выборы членов Совета директоров осуществляются акционерами кумулятивным голосованием с использованием бюллетеней для голосования, за исключением случая, когда на одно место в Совете директоров баллотируется один кандидат.

Акционер вправе отдать голоса по принадлежащим ему акциям полностью за одного кандидата или распределить их между несколькими кандидатами в члены совета директоров. Избранными в Совет директоров считаются кандидаты, набравшие наибольшее число голосов. Если два и более кандидата в члены Совета директоров набрали равное число голосов, в отношении этих кандидатов проводится дополнительное кумулятивное голосование путем представления акционерам бюллетеней кумулятивного голосования с указанием кандидатов, набравших равное число голосов.



9. Корпоративное управление

9.3 Совет директоров

Член Совета директоров должен:

- 1) принимать решения объективно, осознанно и ответственно в интересах всех акционеров и Общества в целом;
- 2) действовать в соответствии с требованиями законодательства Республики Казахстан, Устава и внутренних документов Общества на основе информированности, прозрачности, в интересах Общества и ее акционеров;
- 3) обладать достаточным количеством времени, позволяющим ему эффективно исполнять возложенные на него функции, в том числе в случаях совмещения должностей в органах управления других организаций;
- 4) высказывать свое объективное мнение и отстаивать его, если он полагает, что это отвечает интересам Общества ;
- 5) с момента избрания на должность не представлять интересы только какого-либо одного лица или группы лиц и действовать в интересах Общества и его акционеров;
- 6) относиться ко всем акционерам справедливо, выносить объективное независимое суждение по корпоративным вопросам;
- 7) раскрывать честно и в полном объеме информацию о наличии заинтересованности в совершении Обществом сделок;
- 8) соответствовать иным требованиям, установленным законодательством Республики Казахстан и Уставом.

Для рассмотрения наиболее важных вопросов и подготовки рекомендаций Совету директоров в обществе созданы комитеты Совета директоров по вопросам:

- 1) стратегического планирования и бюджета;
- 2) внутреннего аудита;
- 3) кадров и вознаграждений;
- 4) социальным вопросам,
- 5) по торговле.

Комитеты Совета директоров состоят из членов Совета директоров и экспертов, обладающих необходимыми профессиональными знаниями для работы в конкретном комитете. При этом Комитет по вопросам внутреннего аудита должен состоять исключительно из членов Совета директоров. Комитет Совета директоров возглавляет член Совета директоров. Руководителями (председателями) комитетов Совета директоров, в функции которых входит рассмотрение вопросов, предусмотренных в подпунктах 1) - 4), являются независимые директора. Руководитель исполнительного органа не может быть Председателем комитета Совета директоров.

Порядок формирования и работы комитетов Совета директоров, а также их количественный состав устанавливаются внутренним документом Общества - Положением о Комитете, утверждаемым Советом директоров.

В Компании полномочия по оценке эффективности используемых методов управления рисками осуществляются исполнительным органом (Правление), в соответствии с требованиями системы менеджмента СМ, в рамках которой прописана процедура управления всеми рисками Компании.

За отчетный период критически важных финансовых и нефинансовых проблем в Компании не возникало.



9. Корпоративное управление

9.4 Коллегиальный исполнительный орган - Правление

Решением Совета директоров от 06 июня 2019 года (протокол №17) изменен количественный состав коллегиального исполнительного органа Правления, с 07 июня 2019 года он установлен в количестве 3 (трех) человек. Срок полномочий Правления – до избрания нового полного состава Правления.

Состав Правления по состоянию на 31.12.2019 года.

Фамилия, имя, отчество членов коллегиального исполнительного органа - Правления	Год рождения	Занимаемые должности за последние три года и в настоящее время в хронологическом порядке, в т.ч. по совместительству, с указанием полномочий и даты вступления их в должности	Участие в комитетах Совета директоров	Процентное соотношение акций (долей в уставном капитале) листинговой компании
1. Садыков Тимур Мейрханович	1977	С 15 декабря 2015 года и по настоящее время Председатель Правления - Президент АО "Баян Сулу"; с 26 мая 2016 года и по настоящее время член Совета директоров АО «Баян Сулу». Полномочия: Руководство, организация и контроль выполнения задач, поставленных перед Правлением, для осуществления текущей деятельности Общества.	С 15.12.2015 года и по настоящее время член Комитета Совета директоров по стратегическому планированию и бюджету, Комитета по кадрам и вознаграждениям, Комитета по социальным вопросам; с 18.05.2016 года и по настоящее время – член Комитета по торговле; с 18.06.2019 года по настоящее время член Комитета по внутреннему аудиту,	5,0
2. Губарева Ольга Викторовна	1975	С 3 декабря 2013 года и по настоящее время финансовый директор АО «Баян Сулу»; с 4 декабря 2013 года и по настоящее время член Правления АО «Баян Сулу». Полномочия: Осуществляет организацию и совершенствование финансово-экономической деятельности компании, обеспечивает разработку финансовой стратегии предприятия и обеспечивает его финансовую устойчивость, соблюдение финансовой дисциплины, организует работу по составлению бюджета компании и ее подразделений, осуществляет контроль их исполнения, обеспечивает проведение комплексного экономического анализа и оценки результатов производственно-хозяйственной деятельности компании и ее подразделений.	С 04.12.2013 года и по настоящее время член Комитета Совета директоров по стратегическому планированию и бюджету, с 04.12.2013 года и по 18.06.2019 года член комитета по внутреннему аудиту.	нет
3. Ахметжанов Дулат Даулетбаевич	1974	С 28 марта 2011года и по настоящее время коммерческий директор АО «Баян Сулу»; с 15 декабря 2015 года и по настоящее время член Правления АО «Баян Сулу». Полномочия: Осуществляет руководство в области материально-технического обеспечения, заготовок и хранения сырья и материалов, транспортного обслуживания, организации работы складского хозяйства, обеспечивая эффективное и целевое использование материальных и финансовых ресурсов, снижение их потерь, осуществляет контроль за соблюдением правил и норм по охране труда, технике безопасности, производственной санитарии, пожарной безопасности.		нет

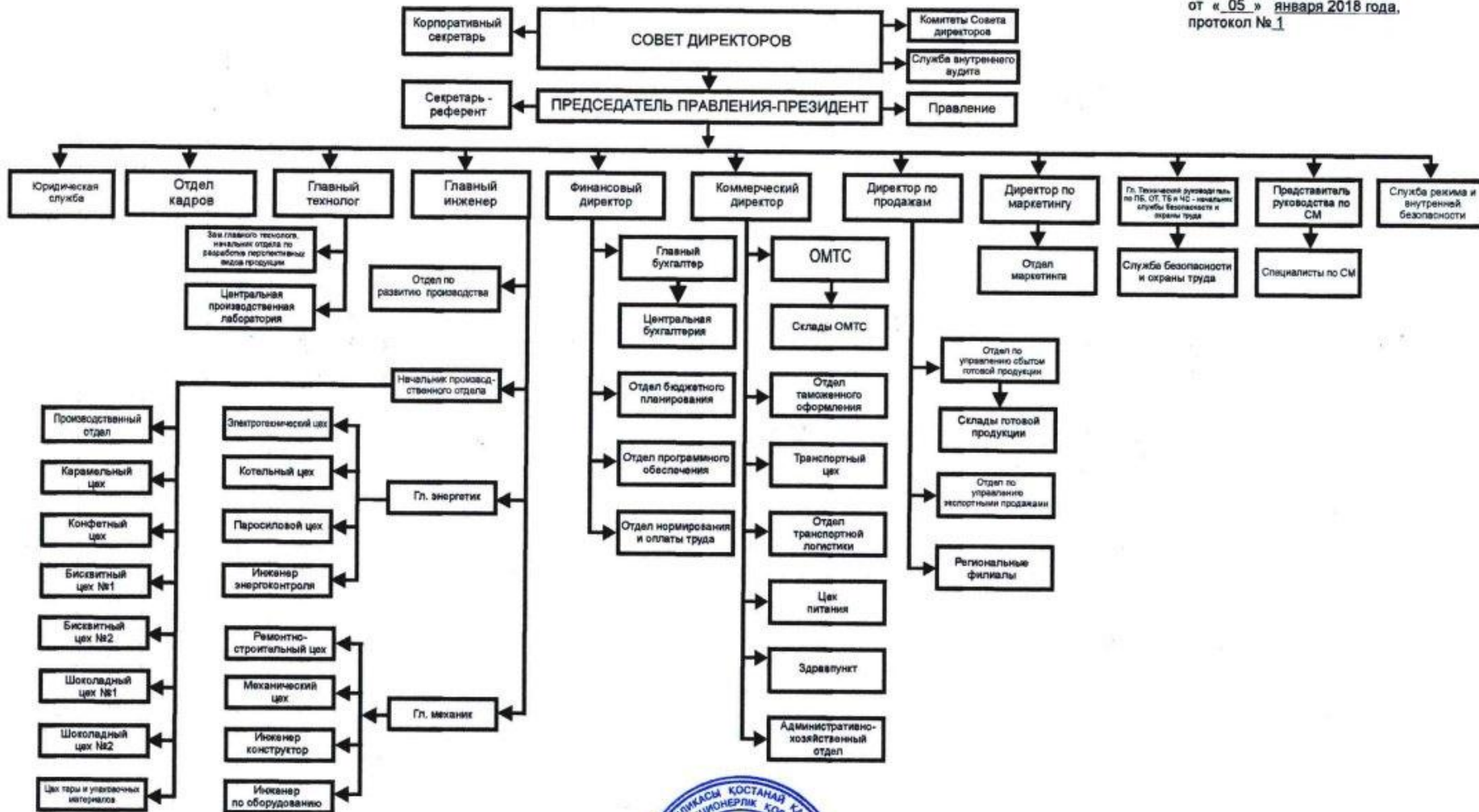
Заседания Правления созываются по мере необходимости решения вопросов, относящихся к его компетенции. В отчетном году состоялось 23 заседания Правления по разным вопросам текущей деятельности Компании.



9. Корпоративное управление 9.5 Организационная структура

ОРГАНИЗАЦИОННАЯ СТРУКТУРА АО «БАЯН СУЛУ» (вводится с 08.01.2018 года)

Утверждено
решением Совета Директоров
АО «Баян Сулу»
от «05» января 2018 года,
протокол № 1



Председатель Правления
Президент АО «Баян Сулу»
Садыков Т.М.



Ежемесячное вознаграждение членам Совета директоров в течение срока их полномочий производится по решению общего собрания акционеров в размере и на условиях, определенным штатным расписанием.

Оплата труда руководителя и членов Правления производится по решению Совета директоров ежемесячно в течение действия срока их полномочий в размере должностных окладов, установленных штатным расписанием.

Суммарный размер вознаграждения членов Совета директоров и членов Правления за 2019 год составил 181.5 млн. тенге.

9.7 Акционеры

Количество объявленных акций Компании – 100 000 000 (сто миллионов) простых акций.

Выпуск объявленных акций Компании зарегистрирован Агентством Республики Казахстан по регулированию и надзору финансового рынка и финансовых организаций 02 апреля 2010 года под номером А2412. Данный выпуск был зарегистрирован в связи с увеличением количества объявленных акций.

Количество размещенных акций по состоянию на 31.12.2019 года составило 44 660 000 простых акций.

**Состав акционеров, владеющих акциями Компании
в количестве (размере) пяти и более процентов от общего
количества размещенных акций по состоянию на 31.12.2019 года.**

№п/п	ФИО, наименование юридического лица	Количество простых акций	Соотношение ЦБ, принадлежащих акционеру, к размещенным голосующим акциям, %
1	ТОО «ТОО «KazFoodProducts»	38 473 304	86,1471
2	АО «Единый накопительный пенсионный фонд»	3 800 000	8,5087
3	Садыков Т.М.	2 233 000	5,0000
	Итого	44 506 304	99.6558

Изменений в составе акционеров, владеющих акциями в размере пяти и более процентов от количества размещенных акций за отчетный период не произошло.

Сделок по первичному размещению акций, выкупу компанией собственных акций и их последующей перепродажи, а также и других сделок с акциями Компании в отчетном периоде не было.



Выплата дивидендов строится на достоверной и достаточной информации о наличии условий для начисления и выплаты дивидендов на основе реального состояния бизнеса компании.

Согласно Положению о дивидендной политике АО «Баян Сулу» дивидендная политика Общества строится на том, что, как правило, его акционеры должны ежегодно получать часть чистого дохода (прибыли) Общества за истекший финансовый год в виде дивидендов по его акциям с целью демонстрации их инвестиционной привлекательности, если только:

- 1) начисление дивидендов по акциям Общества не запрещено в соответствии с законодательством Республики Казахстан;
- 2) общее собрание акционеров Общества не приняло решение не выплачивать дивиденды по его акциям за отчетный финансовый год.

Размер дивиденда в расчете на одну акцию Общества утверждается общим собранием его акционеров.

Для определения доли чистого дохода (прибыли) Общества за истекший финансовый год, подлежащей использованию для выплаты дивидендов по акциям Общества, используется показатель чистого дохода (прибыли) Общества, из его годовой финансовой отчетности за данный год, подтвержденной аудиторским отчетом.

Дивиденды по акциям Общества выплачиваются деньгами, если только общее собрание акционеров Общества не решило предоставить его акционерам право выбора формы получения этих дивидендов деньгами или ценными бумагами Общества с учетом того, что выплата дивидендов ценными бумагами по простым акциям Общества осуществляется только лицам, имеющим право на получение дивидендов по акциям Общества, которые предоставили Обществу письменные согласия на получение этих дивидендов ценными бумагами.

Решение общего собрания акционеров Общества о выплате дивидендов по его простым акциям публикуется в средствах массовой информации, определенных Уставом Общества, в сроки, установленные законом Республики Казахстан "Об акционерных обществах".

Дивиденды по акциям выплачиваются Обществом самостоятельно и таким образом, чтобы:

- 1) дивиденды получили все лица, имеющие право на получение дивидендов по акциям;
- 2) дивиденды были получены указанными лицами максимально точно и просто;
- 3) получение дивидендов указанными лицами не было для них затруднительным и обременительным.

На общем собрании акционеров АО «Баян Сулу» от 18 июня 2019 года было принято решение о направлении части чистого дохода компании, полученного по итогам работы за 2018 год в сумме 394 347 800 тенге на выплату дивидендов по простым акциям АО «Баян Сулу» (привилегированных акций нет).

Выплачено дивидендов в 2019 году на сумму 397,23 млн. тенге. Разница в сумме начисленных дивидендов держателям

ценных бумаг АО "Баян Сулу" за 2018 год и фактически выплаченных образовалась за счет выплаты ранее начисленных дивидендов за прошлые годы, но не выплаченных по причине отсутствия сведений о банковских реквизитах и других актуальных реквизитах акционеров.

Случаев несвоевременной выплаты дивидендов по вине компании не имеется.

По состоянию на 31.12.2019 года прибыль на одну простую акцию –30,13 тенге; балансовая стоимость одной акции - 423 тенге.

9.9 Права миноритарных акционеров

Миноритарные акционеры Компании реализуют свои права в рамках закона РК «Об акционерных обществах».



На основании решений внеочередного общего собрания акционеров от 18.02.2019 года и годового общего собрания акционеров от 18.06.2019 года были внесены изменения в крупную сделку АО «Баян Сулу», ранее заключенную с ДБ АО «Сбербанк», в совершении которой Обществом имеется заинтересованность, связанных с изменением условий финансирования, переоценкой имущества Компании и подписанием в этой связи дополнительных соглашений к договорам залога имущества. Кроме того, по решению общего собрания акционеров от 18.06.2019 года была заключена крупная сделка, в совершении которой имеется заинтересованность, связанная с заключением с аффилированным лицом договора поставки кондитерских изделий. Даты заключения сделок: 28.02.2019; 27.03.2019; 15.07.2019; 16.09.2019. Договора о заключении сделок содержат тайну, охраняемую законом РК.

9.11 Информационная политика

Раскрытие информации призвано обеспечить создание благоприятного имиджа компании, что должно способствовать привлечению капитала, поддержанию доверия и росту производственных и финансовых показателей.

Система раскрытия информации должна удовлетворять принципам максимальной доступности информации о компании и полной защите корпоративной (внутренней) информации компании.

Информационная открытость компании должна обеспечивать возможность свободного и необременительного доступа к публичной информации о компании.

Раскрытие информации о компании и ее деятельности осуществляется в порядке и в сроки, установленные законами Республики Казахстан "Об акционерных обществах", "О рынке ценных бумаг", нормативными правовыми актами уполномоченного органа, Уставом компании, Листинговыми правилами Казахстанской фондовой биржи, Листинговым договором с Казахстанской фондовой биржей, внутренними документами Компании, утвержденными Советом директоров, такими как Положение о порядке предоставления акционерам информации о деятельности АО «Баян Сулу», Правила внутреннего контроля за распоряжением и использованием инсайдерской информации АО «Баян Сулу».

9.12 Управление рисками

В Компании в рамках системы менеджмента прописана процедура управления всеми рисками, делегированными соответствующим структурным подразделениям, осуществляющими все мероприятия по управлению, предупреждению и устранению рисков. Надзор за процессом управления рисками осуществляется исполнительным органом (Правление)



9. Корпоративное управление

9.13 Внутренний контроль и аудит

Согласно Положению о контроле за деятельностью АО "Баян Сулу" утвержденному Решением Совета директоров Общества от 27 июля 2009 года протокол №75А:

1) Совет директоров вправе по своему усмотрению затребовать, а Председатель Правления-Президент Общества обязан предоставить отчет о любой деятельности Общества.

2) в целях контроля за деятельностью Общества Совет директоров вправе:

- поручить своему члену осуществить проверку деятельности Общества по какому-либо вопросу;
- создать для проверки деятельности Общества по какому-либо вопросу временную комиссию из числа своих членов и других лиц;
- образовать постоянно действующую Службу внутреннего аудита Общества;
- нанять за счет Общества аудиторскую организацию.

Согласно статье 9 Устава компании "Служба внутреннего аудита" для осуществления контроля за финансово-хозяйственной деятельностью исполнительного органа Акционерное общество образует Службу внутреннего аудита, которая непосредственно подчиняется Совету директоров и отчитывается перед ним о своей работе.

Служба внутреннего аудита в обязательном порядке проводит проверку годовой финансовой отчетности Акционерного общества до ее утверждения Общим собранием. Общее собрание не вправе утверждать годовую финансовую отчетность без заключения Службы внутреннего аудита.

В компетенцию Службы внутреннего аудита входят следующие вопросы:

- 1) проверка финансово-хозяйственной деятельности Акционерного общества;
- 2) определение соответствия действий и операций, совершаемых Акционерным обществом, его органами и должностными лицами, требованиям законодательства Республики Казахстан и внутренних документов Акционерного общества путем проведения периодических плановых и внеплановых проверок;
- 3) проверка финансовой документации Акционерного общества;
- 4) анализ соответствия ведения бухгалтерского и статистического учета законодательству Республики Казахстан;
- 5) проверка правильности составления балансов Акционерного общества и отчетной документации.

Для разрешения вопросов, входящих в компетенцию Службы внутреннего аудита, Служба внутреннего аудита обладает правом безусловного доступа ко всей документации Акционерного общества.

Члены Службы внутреннего аудита несут ответственность за достоверность выданных ими актов и заключений, а также за достоверность информации о финансово-экономическом положении Общества в соответствии с законодательством Республики Казахстан.

Согласно пункту 9.3.Устава Акционерного общества Служба внутреннего аудита избирается Советом директоров сроком на 1 (один) год.

По состоянию на 31.12.2019 года, согласно решению Совета директоров от 15 мая 2019 года, протокол №14, состав Службы внутреннего аудита АО «Баян Сулу» был следующий: Цыпышева Н.П., начальник отдела нормирования и оплаты труда- руководитель Службы внутреннего аудита; члены Службы внутреннего аудита : Зеленокор Л.В., заместитель главного бухгалтера и Галиева Ж. Т., начальник юридической службы.

По результатам внутренних проверок существенных проблем, касающихся деятельности Компании, не выявлено.

Дополнительный комплекс-контроль осуществляется структурным подразделением Компании во главе с уполномоченным представителем руководителя по системе менеджмента СМ и группой независимых аудиторов, сформированных из разных структурных подразделений Компании. Аудит проводится во всех подразделениях Компании 2 раза в год, с предварительным утверждением и ознакомлением графика посещения аудиторов, после чего руководству Компании предоставляется отчетность об итогах аудита, включающая анализ и рекомендации по принятию необходимых мер, в том числе дисциплинарного характера.



9. Корпоративное управление

9.14 Взаимодействие с заинтересованными сторонами

Основным направлением деятельности Компании является производство и реализация кондитерских изделий, в связи с чем заинтересованными сторонами выступают рынок сбыта и поставщики сырья, отбор которых осуществляется в строгом соответствии с прописанными процедурами в рамках системы менеджмента СМ. Ответственными за процесс взаимодействия являются отделы сбыта, экспорта, материально-технического снабжения, маркетинга, а также коммерческий директор и директор по продажам.

Механизмы получения вопросов/жалоб/обращений осуществляются как посредством письменного обращения на бумажном носителе, так и посредством электронных массовых коммуникаций (интернет-сайт, приложения, электронная почта), ответы на которые предоставляются в сроки, предусмотренные внутренними документами и законодательством РК.





ЗАКЛЮЧЕНИЕ НЕЗАВИСИМЫХ АУДИТОРОВ

Акционерам и руководству АО «Баян Сулу»

Мнение с оговоркой

Мы провели аудит прилагаемой финансовой отчетности АО «Баян Сулу» (далее – «Компания»), состоящей из отчета о финансовом положении по состоянию на 31 декабря 2019 года и отчета о совокупном доходе, отчета об изменениях в капитале, отчета о движении денежных средств за год, закончившийся на указанную дату, а также краткого описания основных положений учетной политики и прочих пояснительных примечаний.

По нашему мнению, за исключением влияния вопросов, изложенных в разделе «Основание для выражения мнения с оговоркой» нашего заключения прилагаемая финансовая отчетность во всех существенных аспектах достоверно, отражает финансовое положение Компании на 31 декабря 2019 года, а также финансовые результаты ее деятельности и движение денежных средств за год, закончившийся на указанную дату, в соответствии с Международными стандартами финансовой отчетности (МСФО).

Основание для выражения мнения с оговоркой

В соответствии с коллективным трудовым договором Компания взяла на себя обязательства производить определенные долгосрочные выплаты работникам. Мы не смогли получить достаточные и убедительные доказательства в отношении адекватности использованных допущений при расчете обязательств по вознаграждению работникам на 31 декабря 2019 года и 2018 года в сумме 12,712 и 13,592 тысяч тенге соответственно (Примечание 13). Следовательно, мы не могли определить, требуется ли внесение корректировок к балансовой стоимости признанных обязательств.

Мы провели аудит в соответствии с Международными стандартами аудита. Наши обязанности в соответствии с этими стандартами описаны далее в разделе «Ответственность аудитора за аудит финансовой отчетности» нашего заключения.

Мы независимы по отношению к Компании в соответствии с Кодексом Этики Профессиональных бухгалтеров Совета по международным стандартам этики для бухгалтеров (Кодекс СМСЭБ), и этическими требованиями, применимыми к нашему аудиту финансовой отчетности в Казахстане, и мы выполнили прочие этические обязанности в соответствии с данными требованиями и Кодексом Этики Профессиональных бухгалтеров.

Мы полагаем, что полученные нами аудиторские доказательства являются достаточными и надлежащими, чтобы служить основанием для выражения нашего мнения.

Ключевые вопросы аудита

Ключевые вопросы аудита – это вопросы, которые, согласно нашему профессиональному суждению, являлись наиболее значимыми для нашего аудита финансовой отчетности за текущий период. Эти вопросы были рассмотрены в контексте нашего аудита финансовой отчетности в целом и при формировании нашего мнения об этой финансовой отчетности, и мы не выражаем отдельного мнения по этим вопросам. В отношении указанного ниже вопроса наше описание того, как соответствующий вопрос был рассмотрен в ходе нашего аудита, приводится в этом контексте.

Мы выполнили обязанности, описанные в разделе «Ответственность аудитора за аудит финансовой отчетности» нашего отчета, в том числе по отношению к этим вопросам. Соответственно, наш аудит включал выполнение процедур, разработанных в ответ на нашу оценку рисков существенного искажения финансовой отчетности. Результаты наших аудиторских процедур, в том числе процедур, выполненных в ходе рассмотрения указанного вопроса, служат основанием для выражения нашего аудиторского мнения о прилагаемой финансовой отчетности.

Ключевой вопрос аудита	Как ключевой вопрос аудита был рассмотрен в ходе нашего аудита
Оценка торговой марки	
Мы считаем данный вопрос существенным ввиду значительности стоимости торговой марки и высоким уровнем субъективности суждений, лежащих в основе проведения теста на обесценение торговой марки. Существенные допущения включали ставку дисконтирования, прогнозные цены на готовую продукцию Компании и прогнозный объем реализации.	Мы убедились, что Компания имеет зарегистрированные права на торговую марку. Мы проанализировали допущения руководства, лежащие в основе прогнозов. Мы согласовали исторические показатели роста цен и объема продаж с расчетными. Мы протестировали чувствительность полученного результата к принятым допущениям.
Информация и выполненном тесте на обесценение приведена в Примечании 4 (d) и 7.	Мы оценили математическую точность использованной модели обесценения.

Прочая информация, включенная в Годовой отчет Компании за 2019 год

Прочая информация включает информацию, содержащуюся в Годовом отчете Компании за 2019 год, но не включает финансовую отчетность и наш аудиторский отчет по ней.

Ответственность за прочую информацию несет руководство. Ожидается, что мы получим Годовой отчет Компании после выпуска настоящего аудиторского отчета.

Наше мнение о финансовой отчетности не распространяется на прочую информацию, и мы не предоставляем вывода, выражающего уверенность, в какой-либо форме, в отношении данной информации.

В связи с проведением нами аудита финансовой отчетности, наша обязанность заключается в ознакомлении с прочей информацией, указанной выше, когда она становится доступна, и рассмотрении при этом вопроса, имеются ли существенные несоответствия между прочей информацией и финансовой отчетностью или нашими знаниями, полученными в ходе аудита, и не содержит ли прочая информация иных существенных искажений.



Ответственность руководства за финансовую отчетность

Руководство Компании несет ответственность за подготовку указанной финансовой отчетности в соответствии с Международными стандартами финансовой отчетности и за систему внутреннего контроля, которую руководство считает необходимой для подготовки финансовой отчетности, не содержащей существенных искажений вследствие недобросовестных действий или ошибок.

При подготовке финансовой отчетности руководство несет ответственность за оценку способности Компании продолжать непрерывно свою деятельность, за раскрытие в соответствующих случаях сведений, относящихся к непрерывности деятельности, и за составление отчетности на основе допущения о непрерывности деятельности, за исключением случаев, когда руководство намеревается ликвидировать Компанию, прекратить ее деятельность или когда у него отсутствует какая-либо иная реальная альтернатива, кроме ликвидации или прекращения деятельности.

Лица, отвечающие за корпоративное управление, несут ответственность за надзор за подготовкой финансовой отчетности Компании.

Ответственность аудитора за аудит финансовой отчетности

Наша цель состоит в получении разумной уверенности в том, что финансовая отчетность не содержит существенных искажений вследствие недобросовестных действий или ошибок, и в выпуске аудиторского заключения, содержащего наше мнение. Разумная уверенность представляет собой высокую степень уверенности, но не является гарантией того, что аудит, проведенный в соответствии с Международными стандартами аудита, всегда выявляет существенные искажения при их наличии. Искажения могут быть результатом недобросовестных действий или ошибок и считаются существенными, если можно обоснованно предположить, что в отдельности или в совокупности они могут повлиять на экономические решения пользователей, принимаемые на основе этой финансовой отчетности.

В рамках аудита, проводимого в соответствии с Международными стандартами аудита, мы применяем профессиональное суждение и сохраняем профессиональный скептицизм на протяжении всего аудита. Кроме того, мы выполняем следующее:

- выявляем и оцениваем риски существенного искажения финансовой отчетности вследствие недобросовестных действий или ошибок; разрабатываем и проводим аудиторские процедуры в ответ на эти риски; получаем аудиторские доказательства, являющиеся достаточными и надлежащими, чтобы служить основанием для выражения нашего мнения. Риск обнаружения существенного искажения в результате недобросовестных действий выше, чем риск обнаружения существенного искажения в результате ошибки, так как недобросовестные действия могут включать сговор, подлог, умышленный пропуск, искаженное представление информации или действия в обход системы внутреннего контроля;
- получаем понимание системы внутреннего контроля, имеющей значение для аудита, с целью разработки аудиторских процедур, соответствующих обстоятельствам, но не с целью выражения мнения об эффективности системы внутреннего контроля Компании;
- оцениваем надлежащий характер применяемой учетной политики и обоснованность бухгалтерских оценок и соответствующего раскрытия информации, подготовленного руководством;
- делаем вывод о правомерности применения руководством допущения о непрерывности деятельности, а на основании полученных аудиторских доказательств – вывод о том, имеется ли существенная неопределенность в связи с событиями или условиями, в результате которых могут возникнуть значительные сомнения в способности Компании продолжать непрерывно свою деятельность. Если мы приходим к выводу о наличии существенной неопределенности, мы должны привлечь внимание в нашем аудиторском заключении к соответствующему раскрытию информации в финансовой отчетности или, если такое раскрытие информации является ненадлежащим, модифицировать наше мнение. Наши выводы основаны на аудиторских доказательствах, полученных до даты нашего аудиторского заключения. Однако будущие события или условия могут привести к тому, что Компания утратит способность продолжать непрерывно свою деятельность;

- проводим оценку представления финансовой отчетности в целом, ее структуры и содержания, включая раскрытия информации, а также того, представляет ли финансовая отчетность лежащие в ее основе операции и события так, чтобы было обеспечено их достоверное представление.

Мы осуществляем информационное взаимодействие с лицами, отвечающими за корпоративное управление, доводя до их сведения, помимо прочего, информацию о запланированном объеме и сроках аудита, а также о существенных замечаниях по результатам аудита, в том числе о значительных недостатках системы внутреннего контроля, которые мы выявляем в процессе аудита.

Мы также предоставляем лицам, отвечающим за корпоративное управление, заявление о том, что мы соблюдали все соответствующие этические требования в отношении независимости и информировали этих лиц обо всех взаимоотношениях и прочих вопросах, которые можно обоснованно считать оказывающими влияние на независимость аудитора, а в необходимых случаях – о соответствующих мерах предосторожности.

Из тех вопросов, которые мы довели до сведения лиц, отвечающих за корпоративное управление, мы определяем вопросы, которые были наиболее значимыми для аудита финансовой отчетности за текущий период и, следовательно, являются ключевыми вопросами аудита. Мы описываем эти вопросы в нашем аудиторском заключении, кроме случаев, когда публичное раскрытие информации об этих вопросах запрещено законом или нормативным актом, или, когда в крайне редких случаях мы приходим к выводу о том, что информация о каком-либо вопросе не должна быть сообщена в наем аудиторском заключении, так как можно обоснованно предположить, что отрицательные последствия сообщения такой информации превысят общественно значимую пользу от ее сообщения.

Яновченко А.А.
Аудитор



Мусагул А.Б.
Директор ТОО "Crowe Audit KZ"



Квалификационное свидетельство аудитора № 000578 выдано Квалификационной комиссией по аттестации аудиторов РК 20.12.2004 г.

Государственная лицензия на занятие аудиторской деятельностью на территории Республики Казахстан № 18015829, выданная Министерством финансов Республики Казахстан 15 августа 2018 года

г. Нур-Султан, район Алматы, улица
А. Байтурсулы, д. 1, блок А-3, офис 1811

«27» апреля 2020 года



АО «Баян Сулу»

Отчет о финансовом положении на 31 декабря 2019 года
все суммы представлены в тысячах казахстанских тенге

АКТИВЫ	Прим.	2019	2018
Внеоборотные активы			
Основные средства	5	12,918,290	12,607,429
Инвестиционная недвижимость	6	711,543	676,757
Нематериальные активы	7	1,196,881	1,197,602
Долгосрочные авансы выданные	9	1,434	414,978
Прочие внеоборотные активы		13,515	13,515
		14,841,663	14,910,281
Оборотные активы			
Запасы	8	8,810,459	6,610,135
Дебиторская задолженность по основной деятельности и прочая дебиторская задолженность	9	5,028,466	4,387,790
Предоплата по подоходному налогу		-	15,904
Денежные средства и их эквиваленты	10	14,341,598	10,380,396
		28,180,523	21,394,225
		43,022,186	36,304,506
ВСЕГО АКТИВОВ			
КАПИТАЛ И ОБЯЗАТЕЛЬСТВА			
Капитал			
Акционерный капитал	11	9,617,569	9,617,569
Эмиссионный доход	11	8,416	8,416
Резерв переоценки основных средств	11	58,276	58,276
Прочий капитал	11	520,455	520,455
Нераспределенная прибыль		9,866,516	8,916,523
		20,071,232	19,121,239
Долгосрочные обязательства			
Кредиты и займы	12	4,365,826	3,739,514
Отложенные налоговые обязательства	22	2,302,150	2,231,333
Обязательства по вознаграждению работникам	13	12,712	13,592
		6,680,688	5,984,439
Краткосрочные обязательства			
Кредиты и займы	12	10,967,430	8,407,039
Кредиторская задолженность по основной деятельности и прочая кредиторская задолженность	14	5,135,808	2,695,351
Обязательства по подоходному налогу		1,924	-
Прочие налоги к уплате	15	165,104	96,438
		16,270,266	11,198,828
		43,022,186	36,304,506

Финансовая отчетность за год, закончившийся 31 декабря 2019 года, была утверждена руководством Компании 27 апреля 2020 года, и от его имени ее подписали:



Садьков Сунмуралирханович
Генеральный директор / Председатель Правления - Президент

Башкатова Юлия Анатольевна
Главный бухгалтер

Показатели отчета о финансовом положении следует рассматривать в совокупности с примечаниями на страницах 12-63, которые являются неотъемлемой частью данной финансовой отчетности.

АО «Баян Сулу»

Отчет о совокупном доходе за год, закончившийся 31 декабря 2019 года
все суммы представлены в тысячах казахстанских тенге

	Прим.	2019	2018
Выручка по договорам с покупателями	16	34,304,181	33,210,788
Себестоимость продаж	17	(28,682,415)	(27,169,087)
Валовая прибыль		5,621,766	6,041,701
Расходы по реализации	18	(1,734,388)	(2,496,928)
Общие и административные расходы	19	(1,200,844)	(1,235,947)
Прочие доходы	20	270,270	338,847
Прочие расходы	20	(235,451)	(168,846)
Операционная прибыль		2,721,353	2,478,827
Финансовые расходы, нетто	21	(995,960)	(801,912)
Прибыль до налогообложения		1,725,393	1,676,915
Расходы по подоходному налогу	22	(379,845)	(361,501)
Прибыль за год		1,345,548	1,315,414
Прочий совокупный доход			
<i>Прочий совокупный доход, не подлежащий реклассификации в состав прибыли или убытка в последующих периодах за вычетом налогообложения</i>			
Актуарные прибыли	13	(1,207)	16,369
Итого совокупный доход за год		1,344,341	1,331,783
Итого совокупный доход, причитающийся конечному владельцу Компании		1,344,341	1,331,783
Базовая прибыль на обыкновенную акцию (в казахстанских тенге)		30.13	29.45

Показатели отчета о совокупном доходе следует рассматривать в совокупности с примечаниями на страницах 12-63, которые являются неотъемлемой частью данной финансовой отчетности.



АО «Баян Сулу»
Отчет о движении денежных средств за год, закончившийся 31 декабря 2019 года
все суммы представлены в тысячах казахстанских тенге

Прим.	2019	2018
Операционная деятельность		
Денежные поступления от покупателей	34,538,697	32,270,306
Авансы полученные	294,555	34,005
Получение государственных субсидий	357,065	381,347
Прочие поступления	99,099	-
Денежные средства, выплаченные поставщикам	(28,362,237)	(26,968,699)
Денежные выплаты работникам и от имени работников	(2,815,739)	(2,178,287)
Выплата налогов	(191,665)	(1,123,082)
Депозит	-	72,577
Вознаграждения полученные	11,505	26,423
Вознаграждения уплаченные	(1,046,515)	(1,092,424)
Дивиденды выплаченные	(397,232)	(446,097)
Подоходный налог выплаченный	(289,346)	(172,268)
Прочие выплаты	(115,429)	-
Чистые денежные потоки, полученные в операционной деятельности	2,082,758	803,801
Инвестиционная деятельность		
Приобретение основных средств	(351,024)	(1,140,784)
Долгосрочные авансы выданные	(1,434)	(414,978)
Получение государственных субсидий	678,334	216,000
Выручка от продажи основных средств	1,682	3,717
Чистые денежные потоки, полученные/ (использованные) в инвестиционной деятельности	327,558	(1,336,045)
Финансовая деятельность		
Получение займов	12,961,006	9,802,154
Погашение займов	(11,425,127)	(9,516,717)
Чистые денежные потоки, полученные в финансовой деятельности	1,535,879	285,437
Чистое увеличение/(уменьшение) денежных средств	3,946,195	(246,807)
Влияния изменений валютных курсов на величину денежных средств	17,371	205,554
Ожидаемые кредитные убытки по денежным средствам	(2,364)	-
Денежные средства и их эквиваленты на начало года	10,380,396	10,421,649
Денежные средства и их эквиваленты на конец года	14,341,598	10,380,396

Показатели отчета о движении денег следует рассматривать в совокупности с примечаниями на страницах 12-63, которые являются неотъемлемой частью данной финансовой отчетности.

АО «Баян Сулу»
Отчет об изменениях в капитале за год, закончившийся 31 декабря 2019 года
все суммы представлены в тысячах казахстанских тенге

	Акционерный капитал	Эмиссионный доход	Резерв переоценки основных средств	Прочий капитал	Нераспределенная прибыль	Итого
Остаток на 1 января 2018 года	9,617,569	8,416	58,276	520,455	8,031,340	18,236,056
Чистый доход за год	-	-	-	-	1,315,414	1,315,414
Прочий совокупный доход за год	-	-	-	-	16,369	16,369
Дивиденды	-	-	-	-	(446,600)	(446,600)
Остаток на 31 декабря 2018 года	9,617,569	8,416	58,276	520,455	8,916,523	19,121,239
Чистый доход за год	-	-	-	-	1,345,548	1,345,548
Прочий совокупный доход за год	-	-	-	-	(1,207)	(1,207)
Дивиденды	-	-	-	-	(394,348)	(394,348)
Остаток на 31 декабря 2019 года	9,617,569	8,416	58,276	520,455	9,866,516	20,071,232

Показатели отчета об изменениях в капитале следует рассматривать в совокупности с примечаниями на страницах 12-63, которые являются неотъемлемой частью данной финансовой отчетности.



АО «Баян Сулу»

Примечания к финансовой отчетности за год, закончившийся 31 декабря 2019 года
все суммы представлены в тысячах казахстанских тенге

1 Корпоративная информация

АО «Баян Сулу» (далее - «Компания») было образовано 30 сентября 1993 года. Компания прошла перерегистрацию и получила свидетельство № 84-1937-АО. Компания является акционерным обществом и ведет свою деятельность на территории Республики Казахстан. Информация о количестве объявленных и размещенных акций приведена в Примечании 11.

По состоянию на 31 декабря 2019 года и 31 декабря 2018 года основным акционером Компании является ТОО «KazFoodProducts» (далее – «Материнская Компания») с долей участия 86,15% и 83,53% соответственно. Конечной контролирующей стороной Компании является Баймуратов Е.У.

Основной деятельностью Компании является производство, оптовая и розничная реализация кондитерской продукции, включая экспорт в страны ближнего и дальнего зарубежья, а также торговля прочими товарами на территории и за пределами Республики Казахстан, включая муку, пшеницу, сахар и прочее.

По состоянию на 31 декабря 2019 года и 31 декабря 2018 года Компания имеет 14 филиалов. Филиалы являются обособленными подразделениями, расположенные вне места нахождения Компании и не являются юридическими лицами. Филиалы наделяются имуществом Компании и действуют на основании утвержденных положений. Филиал ведет бухгалтерский учет, составляет в установленном порядке финансовую отчетность, которую предоставляет в Компанию и местным государственным органам.

Юридический и фактический адрес: Республика Казахстан, 110006, город Костанай, улица Бородина, 198.

2 Основные принципы подготовки финансовой отчетности

(a) Заявление о соответствии МСФО

Данная финансовая отчетность подготовлена в соответствии с Международными стандартами финансовой отчетности («МСФО»), разработанными Международным советом по стандартам бухгалтерского учета.

(b) База для определения стоимости

Финансовая отчетность подготовлена на основе правил учета по первоначальной стоимости, кроме финансовых инструментов, учитываемых по справедливой стоимости, и инвестиционного имущества, отражаемого по справедливой стоимости с отнесением изменений на счет прибыли и убытков.

(c) Функциональная валюта и валюта представления отчетности

Функциональной валютой Компании является казахстанский тенге (далее, «тенге»), который, являясь национальной валютой Республики Казахстан, наилучшим образом отражает экономическую сущность большинства проводимых Компанией операций и связанных с ними обстоятельств, влияющих на его деятельность.

Казахстанский тенге является также валютой представления данных настоящей финансовой отчетности.

Все данные финансовой отчетности округлены с точностью до целых тысяч тенге.

АО «Баян Сулу»

Примечания к финансовой отчетности за год, закончившийся 31 декабря 2019 года
все суммы представлены в тысячах казахстанских тенге

2 Основные принципы подготовки финансовой отчетности (продолжение)

(d) Принцип непрерывности деятельности

Финансовая отчетность Компании была подготовлена в соответствии с принципом непрерывной деятельности, который предполагает реализацию активов и урегулирование обязательств и договорных обязательств в ходе обычной деятельности. В связи с пандемией коронавируса в 2020 году (Примечание 30), руководство Компании считает, что прогнозы Компании с учетом обоснованно возможного пессимистического варианта развития событий показывают, что у Компании имеются достаточные объемы ликвидности для обеспечения ее потребности в денежных средствах в обозримом будущем. Соответственно, при подготовке настоящей финансовой отчетности Компания продолжает применять принцип непрерывной деятельности.

(e) Новые стандарты, разъяснения и поправки к действующим стандартам и разъяснениям

Компания впервые применила МСФО (IFRS) 16 «Аренда». Характер и влияние изменений, обусловленных применением данного стандарта финансовой отчетности, описаны ниже.

В 2019 году также были впервые применены другие поправки к стандартам и разъяснения, которые не оказали влияния на финансовую отчетность Компании. Компания не применяла досрочно стандарты, разъяснения или поправки, которые были выпущены, но еще не вступили в силу.

МСФО (IFRS) 16 «Аренда»

МСФО (IFRS) 16 заменяет МСФО (IAS) 17 «Аренда», Разъяснение КРМФО (IFRIC) 4 «Определение наличия в соглашении признаков аренды», Разъяснение ПКР (SIC) 15 «Операционная аренда – стимулы» и Разъяснение ПКР (SIC) 27 «Определение сущности операций, имеющих юридическую форму аренды». Стандарт устанавливает принципы признания, оценки, представления и раскрытия информации об аренде и требует, чтобы арендаторы отражали большинство договоров аренды в балансе.

Порядок учета для арендодателя в соответствии с МСФО (IFRS) 16 практически не изменяется по сравнению с МСФО (IAS) 17. Арендодатели будут продолжать классифицировать аренду, используя те же принципы классификации, что и в МСФО (IAS) 17, выделяя при этом два вида аренды: операционную и финансовую. Таким образом, применение МСФО (IFRS) 16 не оказало влияния на учет договоров аренды, в которых Компания является арендодателем.

Компания впервые применила МСФО (IFRS) 16 1 января 2019 года с использованием полного ретроспективного метода применения. При переходе на стандарт Компания решила использовать упрощение практического характера, позволяющее не проводить повторный анализ того, является ли договор в целом или его отдельные компоненты договором аренды на 1 января 2019 года. Вместо этого Компания на дату первоначального применения применила стандарт только к договорам, которые ранее были идентифицированы как договоры аренды с применением МСФО (IAS) 17 и Разъяснения КРМФО (IFRIC) 4.

Компания также решила использовать освобождения от признания для договоров аренды, срок аренды по которым на дату начала аренды составляет не более 12 месяцев и которые не содержат опциона на покупку (краткосрочная аренда), а также для договоров аренды, в которых базовый актив имеет низкую стоимость (аренда активов с низкой стоимостью).

Так как Компания на 1 января 2019 года и на 31 декабря 2019 года не имела долгосрочных договоров аренды, применение МСФО (IFRS) 16 не оказало влияния на финансовую отчетность Компании.



АО «Баян Сулу»

Примечания к финансовой отчетности за год, закончившийся 31 декабря 2019 года
все суммы представлены в тысячах казахстанских тенге

2 Основные принципы подготовки финансовой отчетности (продолжение)

В 2019 году также были впервые применены другие поправки к стандартам и разъяснения, которые не оказывают влияния на финансовую отчетность Компании:

- Разъяснение КРМФО (IFRIC) 23 «Неопределенность в отношении правил исчисления налога на прибыль»;
- Поправки к МСФО (IFRS) 9 «Условия о досрочном погашении с потенциальным отрицательным возмещением»;
- Поправки к МСФО (IAS) 19 «Внесение изменений в программу, сокращение программы или погашение обязательств по программе»;
- Поправки к МСФО (IAS) 28 – «Долгосрочные вложения в ассоциированные организации и совместные предприятия»;
- МСФО (IFRS) 3 «Объединения бизнесов» (Ежегодные усовершенствования МСФО, период 2015-2017 годов (выпущены в декабре 2017 года));
- МСФО (IFRS) 11 «Совместное предпринимательство» (Ежегодные усовершенствования МСФО, период 2015-2017 годов (выпущены в декабре 2017 года));
- МСФО (IAS) 12 «Налоги на прибыль» (Ежегодные усовершенствования МСФО, период 2015-2017 годов (выпущены в декабре 2017 года));
- МСФО (IAS) 23 «Затраты по заимствованиям» Ежегодные усовершенствования МСФО, период 2015-2017 годов (выпущены в декабре 2017 года)).

3 Основные положения учетной политики

Положения учетной политики, описанные далее, применялись Компанией последовательно во всех отчетных периодах, представленных в настоящей финансовой отчетности, за определенными исключениями, указанными в Примечании 2(е), касающимися изменений в учетной политике.

Иностранная валюта

Операции в иностранной валюте пересчитываются в тенге по обменным курсам на даты совершения этих операций. Монетарные активы и обязательства, выраженные в иностранной валюте на отчетную дату, пересчитываются в тенге по обменному курсу, действующему на эту отчетную дату. Курсовые разницы, возникающие при пересчете, признаются в отчете о совокупном доходе.

В следующей таблице представлены курсы иностранных валют по отношению к Тенге:

	31 декабря 2019	31 декабря 2018
Российский рубль	6.17	5.52
Евро	426.85	439.37
Китайский юань	54.56	55.88
Доллар США	381.18	384.20

Классификация активов и обязательств на текущие и долгосрочные

В отчете о финансовом положении Компания представляет активы и обязательства на основе их классификации на текущие (краткосрочные) и долгосрочные. Актив является текущим (краткосрочным), если:

- его предполагается реализовать или он предназначен для продажи или потребления в рамках обычного операционного цикла;
- он предназначен в основном для целей торговли;

АО «Баян Сулу»

Примечания к финансовой отчетности за год, закончившийся 31 декабря 2019 года
все суммы представлены в тысячах казахстанских тенге

3 Основные положения учетной политики (продолжение)

Классификация активов и обязательств на текущие и долгосрочные (продолжение)

- его предполагается реализовать в течение 12 (двенадцати) месяцев после окончания отчетного периода; или
 - он представляет собой денежные средства или их эквиваленты, за исключением случаев наличия ограничений на его обмен или использование для погашения обязательств в течение как минимум 12 (двенадцати) месяцев после окончания отчетного периода.
- Все прочие активы классифицируются в качестве долгосрочных. Обязательство является текущим (краткосрочным), если:
- его предполагается погасить в рамках обычного операционного цикла;
 - оно удерживается в основном для целей торговли;
 - но подлежит погашению в течение 12 (двенадцати) месяцев после окончания отчетного периода; или
 - у Компании отсутствует безусловное право отсрочить погашение обязательства в течении как минимум 12 (двенадцати) месяцев после окончания отчетного периода.
- Компания классифицирует все прочие обязательства в качестве долгосрочных. Активы и обязательства по отложенному налогу классифицируются как долгосрочные активы и обязательства.

Оценка справедливой стоимости

Справедливая стоимость является ценой, которая была бы получена за продажу актива или выплата за передачу обязательства в рамках сделки, совершаемой в обычном порядке между участниками рынка на дату оценки. Оценка справедливой стоимости предполагает, что сделка по продаже актива или передаче обязательства происходит:

- либо на основном рынке для данного актива или обязательства;
- либо, в условиях отсутствия основного рынка, на наиболее благоприятном рынке для данного актива или обязательства.

У Компании должен быть доступ к основному или наиболее благоприятному рынку.

Справедливая стоимость актива или обязательства оценивается с использованием допущений, которые использовались бы участниками рынка при определении цены актива или обязательства, при этом предполагается, что участники рынка действуют в своих лучших интересах. Оценка справедливой стоимости нефинансового актива учитывает возможность участника рынка генерировать экономические выгоды либо посредством использования актива наилучшим и наиболее эффективным образом, либо в результате его продажи другому участнику рынка, который будет использовать данный актив наилучшим и наиболее эффективным образом.

Компания использует такие методики оценки, которые являются приемлемыми в сложившихся обстоятельствах и для которых доступны данные, достаточные для оценки справедливой стоимости, при этом максимально используя уместные наблюдаемые исходные данные и минимально используя ненаблюдаемые исходные данные.

Все активы и обязательства, справедливая стоимость которых оценивается или раскрывается в финансовой отчетности, классифицируются в рамках описанной ниже иерархии источников справедливой стоимости на основе исходных данных самого низкого уровня, которые являются существенными для оценки справедливой стоимости в целом:



АО «Баян Сулу»

Примечания к Финансовой отчетности за год, закончившийся 31 декабря 2019 года
все суммы представлены в тысячах казахстанских тенге

3 Основные положения учётной политики (продолжение)

Оценка справедливой стоимости (продолжение)

- Уровень 1 - рыночные котировки цен на активном рынке по идентичным активам или обязательствам (без каких-либо корректировок);
- Уровень 2 - модели оценки, в которых существенные для оценки справедливой стоимости исходные данные, относящиеся к наиболее низкому уровню иерархии, являются прямо или косвенно наблюдаемыми на рынке;
- Уровень 3 - модели оценки, в которых существенные для оценки справедливой стоимости исходные данные, относящиеся к наиболее низкому уровню иерархии, не являются наблюдаемыми на рынке.

Для целей раскрытия информации о справедливой стоимости Компания классифицировала активы и обязательства на основе их характера, присущих им характеристик и рисков, а также применимого уровня в иерархии источников справедливой стоимости, как указано выше.

Финансовые инструменты – первоначальное признание и последующая оценка

Финансовым инструментом является любой договор, приводящий к возникновению финансового актива у одной организации и финансового обязательства или долевого инструмента у другой организации.

Финансовые активы

Первоначальное признание и оценка

Финансовые активы при первоначальном признании классифицируются как оцениваемые впоследствии по амортизированной стоимости, по справедливой стоимости через прочий совокупный доход и по справедливой стоимости через прибыль или убыток.

Классификация финансовых активов при первоначальном признании зависит от характеристик, предусмотренных договором денежных потоков по финансовому активу и бизнес-модели, применяемой Компанией для управления этими активами. За исключением торговой дебиторской задолженности, которая не содержит значительного компонента финансирования или в отношении которой Компания применила упрощение практического характера, Компания первоначально оценивает финансовые активы по справедливой стоимости, увеличенной в случае финансовых активов, оцениваемых не по справедливой стоимости через прибыль или убыток, на сумму затрат по сделке. Торговая дебиторская задолженность, которая не содержит значительный компонент финансирования или в отношении которой Компания применила упрощение практического характера, оценивается по цене сделки, определенной в соответствии с МСФО (IFRS) 15.

Для того чтобы финансовый актив можно было классифицировать и оценивать по амортизированной стоимости или по справедливой стоимости через прочий совокупный доход, необходимо, чтобы договорные условия этого актива обуславливали получение денежных потоков, которые являются «исключительно платежами в счет основной суммы долга и процентов» на непогашенную часть основной суммы долга. Такая оценка называется SPPI-тестом и осуществляется на уровне каждого инструмента.

Бизнес-модель, используемая Компанией для управления финансовыми активами, описывает способ, которым Компания управляет своими финансовыми активами с целью генерирования денежных потоков. Бизнес-модель определяет, будут ли денежные потоки следствием получения предусмотренных договором денежных потоков, продажи финансовых активов или и того, и другого.

АО «Баян Сулу»

Примечания к Финансовой отчетности за год, закончившийся 31 декабря 2019 года
все суммы представлены в тысячах казахстанских тенге

3 Основные положения учётной политики (продолжение)

Финансовые активы (продолжение)

Все операции покупки или продажи финансовых активов, требующие поставки активов в срок, устанавливаемый законодательством, или в соответствии с правилами, принятыми на определенном рынке (торговля на стандартных условиях), признаются на дату заключения сделки, т. е. на дату, когда Компания принимает на себя обязательство купить или продать актив.

Последующая оценка

Для целей последующей оценки финансовые активы классифицируются на четыре категории:

- финансовые активы, оцениваемые по амортизированной стоимости (долговые инструменты);
- финансовые активы, оцениваемые по справедливой стоимости через прочий совокупный доход с последующей реклассификацией накопленных прибылей и убытков (долговые инструменты);
- финансовые активы, классифицированные по усмотрению организации как оцениваемые по справедливой стоимости через прочий совокупный доход без последующей реклассификации накопленных прибылей и убытков при прекращении признания (долевые инструменты);
- финансовые активы, оцениваемые по справедливой стоимости через прибыль или убыток

Финансовые активы, оцениваемые по амортизированной стоимости (долговые инструменты)

Данная категория является наиболее уместной для Компании. Компания оценивает финансовые активы по амортизированной стоимости, если выполняются оба следующих условия:

- финансовый актив удерживается в рамках бизнес-модели, целью которой является удержание финансовых активов для получения предусмотренных договором денежных потоков; и
- договорные условия финансового актива обуславливают получение в указанные даты денежных потоков, являющихся исключительно платежами в счет основной суммы долга и процентов на непогашенную часть основной суммы долга.

Финансовые активы, оцениваемые по амортизированной стоимости, впоследствии оцениваются с использованием метода эффективной процентной ставки, и к ним применяются требования в отношении обесценения. Прибыли или убытки признаются в составе прибыли или убытка в случае прекращения признания актива, его модификации или обесценения

К категории финансовых активов, оцениваемых по амортизированной стоимости, Компания относит торговую дебиторскую задолженность.

Финансовые активы, оцениваемые по справедливой стоимости через прочий совокупный доход (долговые инструменты)

Компания оценивает долговые инструменты по справедливой стоимости через прочий совокупный доход, если выполняются оба следующих условия:

- финансовый актив удерживается в рамках бизнес-модели, целью которой является как получение предусмотренных договором денежных потоков, так и продажа финансовых активов; и
- договорные условия финансового актива обуславливают получение в указанные даты денежных потоков, являющихся исключительно платежами в счет основной суммы долга и процентов на непогашенную часть основной суммы долга.



АО «Баян Сулу»

Примечания к финансовой отчетности за год, закончившийся 31 декабря 2019 года
все суммы представлены в тысячах казахстанских тенге

3 Основные положения учётной политики (продолжение)

Финансовые активы (продолжение)

В случае долговых инструментов, оцениваемых по справедливой стоимости через прочий совокупный доход, процентный доход, переоценка валютных курсов и убытки от обесценения или восстановление таких убытков признаются в отчете о прибыли или убытке и рассчитываются таким же образом, как и в случае финансовых активов, оцениваемых по амортизированной стоимости. Оставшиеся изменения справедливой стоимости признаются в составе прочего совокупного дохода. При прекращении признания накопленная сумма изменений справедливой стоимости, признанная в составе прочего совокупного дохода, реклассифицируется в состав прибыли или убытка

На отчетную дату Компания не имеет финансовых активов (долговых инструментов), оцениваемых по справедливой стоимости через прочий совокупный доход.

Финансовые активы, классифицированные по усмотрению Компании как оцениваемые по справедливой стоимости через прочий совокупный доход (долевые инструменты)

При первоначальном признании Компания может по собственному усмотрению принять решение, без права его последующей отмены, классифицировать инвестиции в долевые инструменты как оцениваемые по справедливой стоимости через прочий совокупный доход, если они отвечают определению собственного капитала согласно МСФО (IAS) 32 «Финансовые активы: представление» и не предназначены для торговли. Решение о такой классификации принимается по каждому инструменту в отдельности

Прибыли и убытки по таким финансовым активам никогда не реклассифицируются в состав прибыли или убытка. Дивиденды признаются в качестве прочего дохода в отчете о прибыли или убытке, когда право на получение дивидендов установлено, кроме случаев, когда Компания получает выгоду от таких поступлений в качестве возмещения части стоимости финансового актива. В этом случае такие прибыли отражаются в составе прочего совокупного дохода. Долевые инструменты, классифицированные по усмотрению Компании как оцениваемые по справедливой стоимости через прочий совокупный доход, не оцениваются на предмет обесценения.

На отчетную дату Компания не имеет финансовых активов (долевых инструментов), оцениваемых по справедливой стоимости через прочий совокупный доход.

Финансовые активы, оцениваемые по справедливой стоимости через прибыль или убыток

Категория финансовых активов, оцениваемых по справедливой стоимости через прибыль или убыток, включает финансовые активы, предназначенные для торговли, финансовые активы, классифицированные по усмотрению Компании при первоначальном признании как оцениваемые по справедливой стоимости через прибыль или убыток, или финансовые активы, в обязательном порядке оцениваемые по справедливой стоимости.

Финансовые активы классифицируются как предназначенные для торговли, если они приобретены с целью продажи в ближайшем будущем. Производные инструменты, включая отдельные встроенные производные инструменты, также классифицируются как предназначенные для торговли, за исключением случаев, когда они определены по усмотрению Компании как эффективные инструменты хеджирования. Финансовые активы, денежные потоки по которым не являются исключительно платежами в счет основной суммы долга и процентов, классифицируются и оцениваются по справедливой стоимости через прибыль или убыток независимо от используемой бизнес-модели. Несмотря на критерии для классификации долговых инструментов как оцениваемых по амортизированной стоимости или по справедливой стоимости через прочий совокупный доход, как описано выше, при первоначальном признании Компания может по собственному усмотрению классифицировать долговые инструменты как оцениваемые по справедливой стоимости через прибыль или убыток, если такая классификация устраняет или значительно уменьшает учетное несоответствие.

3 Основные положения учётной политики (продолжение)

Финансовые активы (продолжение)

Финансовые активы, оцениваемые по справедливой стоимости через прибыль или убыток, учитываются в отчете о финансовом положении по справедливой стоимости, а чистые изменения их справедливой стоимости признаются в отчете о прибыли или убытке.

Прекращение признания

Финансовый актив (или – где применимо – часть финансового актива или часть группы аналогичных финансовых активов) прекращает признаваться (т. е. исключается из отчета Компании о финансовом положении), если

- срок действия прав на получение денежных потоков от актива истек; либо
- Компания передала свои права на получение денежных потоков от актива, либо взяла на себя обязательство по выплате третьей стороне получаемых денежных потоков в полном объеме и без существенной задержки по «транзитному» соглашению; и либо (а) Компания передала практически все риски и выгоды от актива, либо (б) Компания не передала, но и не сохраняет за собой практически все риски и выгоды от актива, но передала контроль над данным активом

Если Компания передала свои права на получение денежных потоков от актива либо заключила транзитное соглашение, она оценивает, сохранила ли она риски и выгоды, связанные с правом собственности, и, если да, в каком объеме. Если Компания не передала, но и не сохранила за собой практически все риски и выгоды от актива, а также не передала контроль над активом, Компания продолжает признавать переданный актив в той степени, в которой она продолжает свое участие в нем. В этом случае Компания также признает соответствующее обязательство. Переданный актив и соответствующее обязательство оцениваются на основе, которая отражает права и обязательства, сохраненные Компанией.

Продолжающееся участие, которое принимает форму гарантии по переданному активу, оценивается по наименьшей из следующих величин: первоначальной балансовой стоимости актива или максимальной суммы возмещения, выплата которой может быть потребована от Компании.

Обесценение финансовых активов

Компания признает оценочный резерв под ожидаемые кредитные убытки в отношении всех долговых инструментов, оцениваемых не по справедливой стоимости через прибыль или убыток. Ожидаемые кредитные убытки рассчитываются на основе разницы между денежными потоками, причитающимися в соответствии с договором, и всеми денежными потоками, которые Компания ожидает получить, дисконтированной с использованием первоначальной эффективной процентной ставки или ее приблизительного значения. Ожидаемые денежные потоки включают денежные потоки от продажи удерживаемого обеспечения или от других механизмов повышения кредитного качества, которые являются неотъемлемой частью договорных условий.

Ожидаемые кредитные убытки признаются в два этапа. В случае финансовых инструментов, по которым с момента их первоначального признания кредитный риск значительно не увеличился, создается оценочный резерв под убытки в отношении кредитных убытков, которые могут возникнуть вследствие дефолтов, возможных в течение следующих 12 месяцев (12-месячные ожидаемые кредитные убытки). Для финансовых инструментов, по которым с момента первоначального признания кредитный риск увеличился значительно, создается оценочный резерв под убытки в отношении кредитных убытков, ожидаемых в течение оставшегося срока действия этого финансового инструмента, независимо от сроков наступления дефолта (ожидаемые кредитные убытки за весь срок).



АО «Баян Сулу»

Примечания к финансовой отчетности за год, закончившийся 31 декабря 2019 года
все суммы представлены в тысячах казахстанских тенге

3 Основные положения учётной политики (продолжение)

Финансовые активы (продолжение)

В отношении торговой дебиторской задолженности и активов по договору Компания применяет упрощенный подход при расчете ожидаемых кредитных убытков. Следовательно, Компания не отслеживает изменения кредитного риска, а вместо этого на каждую отчетную дату признает оценочный резерв под убытки в сумме, равной ожидаемым кредитным убыткам за весь срок. Компания использовала матрицу оценочных резервов, опираясь на свой прошлый опыт возникновения кредитных убытков, скорректированных с учетом прогнозных факторов, специфичных для заемщиков, и общих экономических условий.

В отношении долговых инструментов, оцениваемых по справедливой стоимости через прочий совокупный доход, Компания применяет упрощение о низком кредитном риске. На каждую отчетную дату Компания оценивает, является ли долговой инструмент инструментом с низким кредитным риском, используя всю обоснованную и подтверждаемую информацию, доступную без чрезмерных затрат или усилий. При проведении такой оценки Компания пересматривает внутренний кредитный рейтинг долгового инструмента. Кроме того, Компания считает, что произошло значительное увеличение кредитного риска, если предусмотренные договором платежи просрочены более чем на 30 дней.

Компания считает, что по финансовому активу произошел дефолт, если предусмотренные договором платежи просрочены на 90 дней. Однако в определенных случаях Компания также может прийти к заключению, что по финансовому активу произошел дефолт, если внутренняя или внешняя информация указывает на то, что маловероятно, что Компания получит, без учета механизмов повышения кредитного качества, удерживаемых Компанией, всю сумму оставшихся выплат, предусмотренных договором. Финансовый актив списывается, если у Компании нет обоснованных ожиданий относительно возмещения предусмотренных договором денежных потоков

Финансовые обязательства*Первоначальное признание и оценка*

Финансовые обязательства классифицируются при первоначальном признании соответственно, как финансовые обязательства, оцениваемые по справедливой стоимости через прибыль или убыток, кредиты и займы, кредиторская задолженность или производные инструменты, классифицированные по усмотрению Компании как инструменты хеджирования при эффективном хеджировании.

Все финансовые обязательства первоначально признаются по справедливой стоимости, за вычетом (в случае кредитов, займов и кредиторской задолженности) непосредственно относящихся к ним затрат по сделке.

Финансовые обязательства Компании включают торговую и прочую кредиторскую задолженность, банковские займы, финансовую помощь акционеров, обязательства по финансовому лизингу.

Последующая оценка

Последующая оценка финансовых обязательств зависит от их классификации следующим образом:

Финансовые обязательства, оцениваемые по справедливой стоимости через прибыль или убыток

Категория «финансовые обязательства, оцениваемые по справедливой стоимости через прибыль или убыток» включает финансовые обязательства, предназначенные для торговли, и финансовые обязательства, классифицированные по усмотрению Компании при первоначальном признании, как оцениваемые по справедливой стоимости через прибыль или убыток.

АО «Баян Сулу»

Примечания к финансовой отчетности за год, закончившийся 31 декабря 2019 года
все суммы представлены в тысячах казахстанских тенге

3 Основные положения учётной политики (продолжение)

Финансовые обязательства (продолжение)

Финансовые обязательства классифицируются как предназначенные для торговли, если они понесены с целью обратной покупки в ближайшем будущем. Эта категория также включает производные финансовые инструменты, в которых Компания является стороной по договору, не определенные по усмотрению Компании как инструменты хеджирования в рамках отношений хеджирования, как они определены в МСФО (IFRS) 9. Выделенные встроенные производные инструменты также классифицируются в качестве предназначенных для торговли, за исключением случаев, когда они классифицируются по усмотрению Компании как эффективные инструменты хеджирования

Прибыли или убытки по обязательствам, предназначенным для торговли, признаются в отчете о прибыли или убытке.

Финансовые обязательства, классифицированные по усмотрению Компании при первоначальном признании как оцениваемые по справедливой стоимости через прибыль или убыток, относятся в эту категорию на дату первоначального признания и исключительно при соблюдении критериев МСФО (IFRS) 9. Компания не имеет финансовых обязательств, классифицированных по ее усмотрению как оцениваемые по справедливой стоимости через прибыль или убыток.

Кредиты и займы

Данная категория является наиболее значимой для Компании. После первоначального признания процентные кредиты и займы оцениваются по амортизированной стоимости с использованием метода эффективной процентной ставки. Прибыли и убытки по таким финансовым обязательствам признаются в составе прибыли или убытка при прекращении их признания, а также по мере начисления амортизации с использованием эффективной процентной ставки.

Амортизированная стоимость рассчитывается с учетом дисконтов или премий при приобретении, а также комиссионных или затрат, которые являются неотъемлемой частью эффективной процентной ставки. Амортизация эффективной процентной ставки включается в состав затрат по финансированию в отчете о прибыли или убытке.

В данную категорию, главным образом, относятся банковские займы и финансовая помощь, полученная от акционеров.

Прекращение признания

Признание финансового обязательства прекращается, если обязательство погашено, аннулировано или срок его действия истек. Если имеющееся финансовое обязательство заменяется другим обязательством перед тем же кредитором на существенно отличающихся условиях или если условия имеющегося обязательства значительно изменены, такая замена или изменения учитываются как прекращение признания первоначального обязательства и начало признания нового обязательства, а разница в их балансовой стоимости признается в отчете о прибыли или убытке.

Взаимозачет финансовых инструментов

Финансовые активы и финансовые обязательства подлежат взаимозачету, а нетто-сумма представлению в отчете о финансовом положении, когда имеется юридически защищенное в настоящий момент право на взаимозачет признанных сумм и когда имеется намерение произвести расчет на нетто-основе, реализовать активы и одновременно с этим погасить обязательства.

Основные средства

Основные средства отражаются по стоимости приобретения за вычетом накопленного износа и резерва под обесценение (там, где это необходимо). Расходы по незначительному ремонту и техническому обслуживанию учитываются по мере их возникновения и относятся на расходы текущего периода. Расходы по замене крупных компонентов основных средств капитализируются с последующим списанием замененного компонента.



АО «Баян Сулу»

Примечания к финансовой отчетности за год, закончившийся 31 декабря 2019 года
все суммы представлены в тысячах казахстанских тенге

3 Основные положения учётной политики (продолжение)

Основные средства (продолжение)

В конце каждого отчетного периода руководство определяет наличие признаков обесценения основных средств. При наличии признаков обесценения руководство производит оценку возмещаемой стоимости, которая определяется как наибольшая из справедливой стоимости актива за вычетом затрат на продажу и стоимости, получаемой в результате его использования.

Балансовая стоимость уменьшается до возмещаемой стоимости, а убыток от обесценения относится в прибыль или убыток за год. Убыток от обесценения, отраженный для какого-либо актива в предыдущие периоды, восстанавливается, если имело место изменение в оценках, использованных для определения стоимости, получаемой в результате использования актива, или его справедливой стоимости за вычетом затрат на продажу.

Прибыль и убытки от выбытия, определяемые путем сравнения суммы выручки с балансовой стоимостью, отражаются в прибыли и убытке за год (в составе прочих операционных доходов или расходов).

На землю и на объекты незавершенного строительства амортизация не начисляется. Амортизация прочих объектов основных средств рассчитывается с использованием линейного метода, то есть равномерным снижением первоначальной или переоцененной стоимости до остаточной стоимости в течение следующих расчетных сроков полезного использования активов:

	<u>Годы</u>
Здания и сооружения	10-50
Машины и оборудование	4-25
Транспортные средства	2-10
Прочие	2-15

Остаточная стоимость актива представляет собой оценочную сумму, которую Компания получила бы в настоящий момент в случае продажи этого актива, за вычетом оценочных затрат по выбытию, если бы состояние и возраст данного актива соответствовали возрасту и состоянию, которые данный актив будет иметь в конце срока полезного использования. Остаточная стоимость актива равна нулю, если Компания намерена использовать активы до конца физического срока их эксплуатации. Остаточная стоимость активов и срок их полезного использования пересматриваются и, если необходимо, корректируются на каждую отчетную дату.

Ликвидационная стоимость (предполагаемая стоимость запасных частей, лома и отходов, образующихся в конце срока его полезного использования за вычетом ожидаемых затрат по его выбытию) в связи с несущественностью и незначительностью при начислении амортизации признается равной нулю.

Нематериальные активы

Нематериальные активы Компании, кроме торговой марки, имеют определенный срок полезного использования и, в основном, включают капитализированное программное обеспечение и лицензии, после признания учитываются по первоначальной стоимости.

Приобретенные лицензии на программное обеспечение, торговые марки и прочие нематериальные активы капитализируются на основе затрат, понесенных на приобретение данного программного обеспечения. Капитализированные затраты включают расходы на содержание группы разработчиков программного обеспечения и надлежащую долю общехозяйственных расходов. Все прочие затраты, связанные с программным обеспечением (например, его обслуживанием), учитываются по мере их понесения. Капитализированное программное обеспечение равномерно амортизируется в течение ожидаемого срока полезного использования, который составляет пятнадцать лет.

АО «Баян Сулу»

Примечания к финансовой отчетности за год, закончившийся 31 декабря 2019 года
все суммы представлены в тысячах казахстанских тенге

3 Основные положения учётной политики (продолжение)

Нематериальные активы (продолжение)

Лицензии на программное обеспечение имеют ограниченный срок использования и амортизируются линейным методом в течении срока их полезного использования, который составляет 3-4 года. Торговая марка имеет неограниченный срок использования.

В случае обесценения балансовая стоимость нематериальных активов списывается до наибольшей из стоимости, которая может быть получена в результате их использования, или справедливой стоимости за вычетом затрат на продажу.

Обесценение нефинансовых активов

На каждую отчетную дату Компания определяет, имеются ли признаки возможного обесценения актива. Если такие признаки имеют место, или если требуется проведение ежегодной проверки актива на обесценение, Компания проводит оценку возмещаемой стоимости актива. Возмещаемая сумма актива или единицы, генерирующего денежные средства (ЕГДС) – это наибольшая из следующих величин: справедливая стоимость (ЕГДС), за вычетом затрат на продажу, и ценность от использования актива (ЕГДС). Возмещаемая сумма определяется для отдельного актива, за исключением случаев, когда актив не генерирует притоки денежных средств, которые, в основном, независимы от притоков, генерируемых другими активами или группами активов. Если балансовая стоимость актива или единицы, генерирующей денежные средства, превышает его возмещаемую сумму, актив считается обесцененным и списывается до возмещаемой суммы.

При оценке ценности от использования будущие денежные потоки дисконтируются по ставке дисконтирования до налогообложения, которая отражает текущую рыночную оценку временной стоимости денег и риски, присущие активу. При определении справедливой стоимости за вычетом затрат на продажу учитываются недавние рыночные сделки (если таковые имели место). При их отсутствии применяется соответствующая модель оценки. Эти расчеты подтверждаются оценочными коэффициентами или прочими доступными показателями справедливой стоимости.

Компания определяет сумму обесценения, исходя из подробных планов и прогнозных расчетов, которые подготавливаются отдельно для каждой ЕГДС Компании, к которой относятся отдельные активы. Эти планы и прогнозны расчеты, как правило, составляются на пять лет. Для более длительных периодов рассчитываются долгосрочные темпы роста, которые применяются в отношении прогнозируемых будущих денежных потоков после пятого года.

Убытки от продолжающейся деятельности (включая обесценение запасов) признаются в отчете о совокупном годовом доходе в составе тех категорий расходов, которые соответствуют функции обесцененного актива.

На каждую отчетную дату Компания определяет, имеются ли признаки того, что ранее признанные убытки от обесценения актива больше не существуют или сократились. Если такой признак имеется, Компания рассчитывает возмещаемую сумму актива или единицы, генерирующей денежные средства. Ранее признанные убытки от обесценения восстанавливаются только в том случае, если имело место изменение в оценке, которая использовалась для определения возмещаемой суммы актива, со времени последнего признания убытка от обесценения. Восстановление ограничено таким образом, что балансовая стоимость актива не превышает его возмещаемой суммы, а также не может превышать балансовую стоимость, за вычетом амортизации, по которой данный актив признавался бы в случае, если в предыдущие периоды не был бы признан убыток от обесценения. Такое восстановление стоимости признается в отчете о совокупном доходе.



АО «Баян Сулу»

Примечания к финансовой отчетности за год, закончившийся 31 декабря 2019 года
все суммы представлены в тысячах казахстанских тенге

3 Основные положения учётной политики (продолжение)

Инвестиционная собственность

К инвестиционной недвижимости относится имущество Компании, которое предназначено для получения арендного дохода, или приобретено с целью прироста стоимости имущества с течением времени, или для той и другой цели, и при этом не используется самой Компанией.

Изначально инвестиционная недвижимость признается по стоимости приобретения (с включением расходов по сделке), а в дальнейшем она отражается в учете по справедливой стоимости, пересмотренной с учетом рыночных условий на конец отчетного периода. Справедливая стоимость инвестиционной недвижимости - это сумма, на которую можно обменять эту недвижимость при совершении сделки на рыночных условиях между хорошо осведомленными, независимыми сторонами, действующими на добровольной основе. «Добровольный продавец» не является продавцом, вынужденным осуществить сделку по любой цене.

Наилучшим индикатором справедливой стоимости является текущая цена на активном рынке для аналогичной недвижимости, имеющей такое же местоположение и состояние. В отсутствие текущих цен на активном рынке для аналогичной недвижимости, Компания использует информацию из различных источников, в том числе:

- текущие цены на активном рынке для недвижимости, имеющей другой характер, состояние или местонахождение, скорректированные с учетом указанных отличий;
- недавние цены на аналогичную недвижимость на менее активных рынках, скорректированные для отражения изменений экономических условий с даты совершения сделок, заключенных по этим ценам; и
- прогнозы дисконтируемых потоков денежных средств на основе достоверной оценки будущих потоков денежных средств, подкрепленные условиями действующих договоров аренды и прочих договоров и (по возможности) внешней информацией, включая текущие рыночные ставки аренды для аналогичной недвижимости в схожем местонахождении и состоянии, а также на основе ставок дисконтирования, отражающих текущую рыночную оценку неопределенности в отношении величины и временных сроков денежных потоков.

Рыночная стоимость для оценки инвестиционной недвижимости Компании определяется на основе отчетов независимых оценщиков, имеющих соответствующую профессиональную квалификацию, а также недавний опыт оценки недвижимости аналогичного типа и на местоположения.

Заработанный арендный доход отражается в прибыли или убытке за год в составе статьи «Прочие доходы».

Прибыли или убытки, связанные с изменением справедливой стоимости инвестиционной недвижимости, отражаются в прибыли или убытке за год. Доходы или расходы от выбытия инвестиционной недвижимости определяются как разница между выручкой и балансовой стоимостью.

Последующие затраты капитализируются в составе балансовой стоимости актива только тогда, когда существует высокая вероятность того, что Компания получит связанные с этими затратами будущие экономические выгоды, и что их стоимость может быть надежно оценена. Все прочие затраты на ремонт и техническое обслуживание учитываются как расходы по мере их возникновения.

АО «Баян Сулу»

Примечания к финансовой отчетности за год, закончившийся 31 декабря 2019 года
все суммы представлены в тысячах казахстанских тенге

3 Основные положения учётной политики (продолжение)

Аренда

В момент заключения договора Компания оценивает, является ли соглашение арендой либо содержит ли оно признаки аренды. Иными словами, Компания определяет, передает ли договор право контролировать использование идентифицированного актива в течение определенного периода времени в обмен на возмещение

Компания в качестве арендатора

Компания применяет единый подход к признанию и оценке всех договоров аренды, за исключением краткосрочной аренды и аренды активов с низкой стоимостью. Компания признает обязательства по аренде в отношении осуществления арендных платежей и активы в форме права пользования, которые представляют собой право на использование базовых активов.

Активы в форме права пользования

Компания признает активы в форме права пользования на дату начала аренды (то есть дату, на которую базовый актив становится доступным для использования). Активы в форме права пользования оцениваются по первоначальной стоимости, за вычетом накопленной амортизации и накопленных убытков от обесценения, с корректировкой на переоценку обязательств по аренде. Первоначальная стоимость активов в форме права пользования включает величину признанных обязательств по аренде, понесенные первоначальные прямые затраты и арендные платежи, произведенные на дату начала аренды или до такой даты, за вычетом полученных стимулирующих платежей по аренде. Активы в форме права пользования амортизируются линейным методом на протяжении более короткого из следующих периодов: срок аренды или предполагаемый срок полезного использования активов.

Если в конце срока аренды право собственности на арендованный актив переходит к Компании или если первоначальная стоимость актива отражает исполнение опциона на его покупку, актив амортизируется на протяжении предполагаемого срока его полезного использования.

Активы в форме права пользования также подвергаются проверке на предмет обесценения (описание учетной политики в разделе «Обесценение нефинансовых активов»).

Обязательства по аренде

На дату начала аренды Компания признает обязательства по аренде, которые оцениваются по приведенной стоимости арендных платежей, которые должны быть осуществлены в течение срока аренды. Арендные платежи включают фиксированные платежи (в том числе по существу фиксированные платежи) за вычетом любых стимулирующих платежей по аренде к получению, переменные арендные платежи, которые зависят от индекса или ставки, и суммы, которые, как ожидается, будут уплачены по гарантиям ликвидационной стоимости. Арендные платежи также включают цену исполнения опциона на покупку, если имеется достаточная уверенность в том, что Компания исполнит этот опцион, и выплаты штрафов за прекращение аренды, если срок аренды отражает потенциальное исполнение Компанией опциона на прекращение аренды. Переменные арендные платежи, которые не зависят от индекса или ставки, признаются в качестве расходов в том периоде, в котором наступает событие или условие, приводящее к осуществлению таких платежей

Для расчета приведенной стоимости арендных платежей Компания использует ставку привлечения дополнительных заемных средств на дату начала аренды, поскольку процентная ставка, заложенная в договоре аренды, не может быть легко определена. После даты начала аренды величина обязательств по аренде увеличивается для отражения начисления процентов и уменьшается для отражения осуществленных арендных платежей. Кроме того, Компания производит переоценку балансовой стоимости обязательств по аренде в случае модификации, изменения срока аренды, изменения арендных платежей (например, изменение будущих выплат, обусловленных изменением индекса или ставки, используемых для определения таких платежей) или изменения оценки опциона на покупку базового актива.



АО «Баян Сулу»

Примечания к финансовой отчетности за год, закончившийся 31 декабря 2019 года
все суммы представлены в тысячах казахстанских тенге

3 Основные положения учётной политики (продолжение)

Аренда (продолжение)

Краткосрочная аренда и аренда активов с низкой стоимостью

Компания применяет освобождение от признания в отношении краткосрочной аренды к своим краткосрочным договорам аренды (то есть к договорам, по которым на дату начала аренды срок аренды составляет не более 12 месяцев и которые не содержат опциона на покупку базового актива). Компания также применяет освобождение от признания в отношении аренды активов с низкой стоимостью к договорам аренды офисного оборудования, стоимость которого считается низкой. Арендные платежи по краткосрочной аренде и аренде активов с низкой стоимостью признаются в качестве расходов линейным методом на протяжении срока аренды.

Компания в качестве арендодателя

Аренда, по которой у Компании остаются практически все риски и выгоды, связанные с владением активом, классифицируется как операционная аренда. Возникающий арендный доход учитывается линейным методом на протяжении срока аренды и включается в выручку в отчете о прибыли или убытке ввиду своего операционного характера. Первоначальные прямые затраты, понесенные при заключении договора операционной аренды, включаются в балансовую стоимость переданного в аренду актива и признаются в течение срока аренды на той же основе, что и доход от аренды. Условная арендная плата признается в составе выручки в том периоде, в котором она была получена.

Запасы

Запасы учитываются по наименьшей из двух величин: фактической себестоимости и чистой цены реализации. При отпуске запасов в производство и ином выбытии их оценка производится по методу средневзвешенной стоимости.

Себестоимость готовой продукции и незавершенного производства включает в себя стоимость сырья и материалов, затраты на оплату труда производственных рабочих и прочие прямые затраты, а также соответствующую долю производственных накладных расходов (рассчитанную на основе нормативного использования производственных мощностей и нормативного рабочего времени производственного персонала), и не включает расходы по заемным средствам. Чистая цена реализации - это расчетная цена продажи в процессе обычной деятельности за вычетом расчетных расходов на завершение производства и расходов по продаже.

Дебиторская задолженность по основной деятельности и прочая дебиторская задолженность

Дебиторская задолженность по основной деятельности и прочая дебиторская задолженность, за исключением предоплат по налогам и авансов поставщиков, учитываются по амортизированной стоимости, рассчитанной с использованием эффективной ставки процента.

Авансы выданные

Авансы выданные отражаются в отчетности по первоначальной стоимости за вычетом резерва под обесценение. Авансы выданные классифицируются как долгосрочные, если ожидаемый срок получения товаров или услуг, относящихся к ней, превышает один год, или если предоплата относится к активу, который будет отражен в учете как внеоборотный при первоначальном признании. Сумма аванса за приобретение актива включается в его балансовую стоимость при получении Компанией контроля над этим активом и наличии вероятности того, что будущие экономические выгоды, связанные с ним, будут получены Компанией. Прочие авансы списываются на прибыль или убыток при получении товаров или услуг, относящихся к ним. Если имеется признак того, что активы, товары или услуги, относящиеся к авансам, не будут получены, балансовая стоимость авансов подлежит уменьшению, и соответствующий убыток от обесценения отражается в прибыли или убытке за год.

АО «Баян Сулу»

Примечания к финансовой отчетности за год, закончившийся 31 декабря 2019 года
все суммы представлены в тысячах казахстанских тенге

3 Основные положения учётной политики (продолжение)

Денежные средства и их эквиваленты

Денежные средства являются статьями, которые легко конвертируются в определенную сумму денежной наличности и подвержены незначительному изменению стоимости. Денежные средства включают денежные средства в кассе, средства на банковских счетах до востребования и другие краткосрочные высоколиквидные инвестиции с первоначальным сроком погашения согласно договору не более трех месяцев. Денежные средства учитываются по амортизированной стоимости, рассчитанной с использованием метода эффективной ставки процента. Остатки денежных средств с ограничением использования исключаются из состава денежных средств и их эквивалентов для целей составления отчета о движении денежных средств. Остатки денежных средств с ограничением на обмен или использование для погашения обязательств, действующим в течение как минимум двенадцати месяцев после отчетной даты, включаются в состав прочих внеоборотных активов.

Акционерный капитал

Обыкновенные акции отражаются как капитал. Дополнительные затраты, непосредственно относящиеся к выпуску новых акций, отражаются в составе капитала как уменьшение суммы, полученной в результате данной эмиссии. Сумма, на которую справедливая стоимость полученных средств превышает номинальную стоимость выпущенных акций, отражается в составе капитала как эмиссионный доход.

Вознаграждения работникам

Начисление заработной платы, взносов в пенсионный фонд Республики Казахстан и фонд социального страхования, оплачиваемого ежегодного отпуска и отпуска по болезни, премий, а также неденежных льгот (таких как услуги здравоохранения и детских садов) проводится в том году, когда услуги, определяющие данные виды вознаграждения, были оказаны сотрудникам Компании.

Компания предлагает своим работникам долгосрочные выгоды до, в момент и после выхода на пенсию в соответствии с положениями Коллективного договора. Договор, в частности, предусматривает выплату единовременных пособий по выходу на пенсию, премии на юбилей, пособие на погребение работникам Компании, пенсионерам и их близким родственникам. Право на получение отдельных пособий обычно предоставляется в зависимости от срока работы до пенсии и наличия у работника минимального стажа работы.

Начисление ожидаемых расходов по выплате единовременных выходных пособий осуществляется в процессе работы сотрудников в том же порядке, что и пенсионные планы с установленным вознаграждением. Возникающие в течение года актуарные прибыли и убытки отражаются в составе прибыли и убытка за год. Для этой цели актуарные прибыли и убытки включают как влияние изменений в актуарных предположениях, так и влияние прошлого опыта различий между актуарными предположениями и фактическими данными.

Прочие изменения в чистом излишке или дефиците признаются в составе прибыли и убытка за год, включая текущие затраты по услугам, предыдущие затраты по услугам и влияние сокращений или расчетов.

Наиболее существенные предположения, использованные в учете пенсионных обязательств - это ставка дисконта и предположение об уровне смертности. Ставка дисконта используется для определения чистой приведенной стоимости будущих обязательств, и каждый год отмена дисконта по таким обязательствам относится на отчет о прибыли или убытке и прочем совокупном доходе как финансовые расходы. Предположение об уровне текучести кадров используется для прогнозирования будущего потока выплат вознаграждений, который затем дисконтируется для получения чистой приведенной стоимости обязательств. Обязательство оценивается на ежегодной основе Компанией самостоятельно либо независимыми квалифицированными актуариями.



АО «Баян Сулу»

Примечания к финансовой отчетности за год, закончившийся 31 декабря 2019 года
все суммы представлены в тысячах казахстанских тенге

3 Основные положения учётной политики (продолжение)

Капитализация затрат по займам

Компания капитализирует затраты по займам, которых можно было бы избежать, если бы она не произвела капитальные расходы по квалифицируемым активам. Капитализированные затраты по займам рассчитываются на основе средней стоимости финансирования Компании (средневзвешенные процентные расходы применяются к расходам на квалифицируемые активы) за исключением случаев, когда средства заимствованы для приобретения квалифицируемого актива. Если это происходит, капитализируются фактические затраты, понесенные по этому займу в течение периода, за вычетом любого инвестиционного дохода от временного инвестирования этих заемных средств.

Государственные субсидии

Предоставляемые государством субсидии признаются по справедливой стоимости, если имеется достаточная уверенность в том, что субсидия будет получена и Компания удовлетворяет всем условиям для получения такой субсидии. Государственные субсидии, выделяемые на возмещение затрат признаются в прибыли или убытка в составе соответствующих расходов в течение периода, соответствующего времени возникновения затрат, которые они должны компенсировать. Субсидии, относящиеся к основным средствам, учитываются как уменьшение стоимости основных средств.

Кредиторская задолженность по основной деятельности и прочая кредиторская задолженность

Задолженность по основной деятельности и прочая кредиторская задолженность начисляется по факту исполнения контрагентом своих договорных обязательств. Торговая кредиторская задолженность, за исключением полученных авансов, первоначально отражается по справедливой стоимости, и впоследствии по амортизированной стоимости с использованием метода эффективной ставки процента. Полученные авансы отражаются по фактическим суммам, полученным от третьих сторон.

Дивиденды

Дивиденды признаются как обязательства и вычитаются из суммы капитала на отчетную дату только в том случае, если они были объявлены до отчетной даты включительно. Информация о дивидендах раскрывается в отчетности, если они были рекомендованы до отчетной даты, а также рекомендованы или объявлены после отчетной даты, но до даты утверждения финансовой отчетности к выпуску.

Резервы

Резервы признаются, если Компания вследствие определенного события в прошлом имеет юридические или добровольно принятые на себя обязательства, для урегулирования которых с большой степенью вероятности потребуются отток ресурсов, заключающих в себе будущие экономические выгоды, и которые можно оценить с достаточной степенью надёжности. Если влияние временной стоимости денег является значительным, то резервы рассчитываются путём дисконтирования ожидаемых будущих денежных потоков по ставке до налогообложения, отражающей текущую рыночную оценку временной стоимости денег и, если применимо, риски, связанные с конкретным обязательством. Если применяется дисконтирование, то увеличение резерва с течением времени признаётся как финансовые расходы.

АО «Баян Сулу»

Примечания к финансовой отчетности за год, закончившийся 31 декабря 2019 года
все суммы представлены в тысячах казахстанских тенге

3 Основные положения учётной политики (продолжение)

Выручка по договорам с покупателями

Деятельность Компании представляет собой реализацию кондитерских изделий собственного производства, а также реализацию товаров, приобретенных для продажи. Выручка по договорам с покупателями признается, когда контроль над товарами или услугами передается покупателю и оценивается в сумме, отражающей возмещение, право на которое Компания ожидает получить в обмен на такие товары или услуги. Компания пришла к выводу, что, как правило, она выступает в качестве принципала в заключенных ею договорах, предусматривающих получение выручки.

Раскрытие информации о значительных бухгалтерских суждениях, оценках и допущениях, относящихся к выручке по договорам с покупателями, представлено в Примечании 4.

Продажа готовой продукции и товаров

Выручка от продажи готовой продукции и товаров признается в определенный момент времени, когда контроль над активом передается покупателю, что происходит, как правило, при передаче товаров покупателю. Оплата обычно производится в течение 30 дней с момента поставки.

Компания оценивает наличие в договоре других обещаний, которые представляют собой отдельные обязанности к исполнению, на которые необходимо распределить часть цены сделки. При определении цены сделки в случае продажи товаров Компания принимает во внимание влияние переменного возмещения, наличие значительного компонента финансирования.

Переменное возмещение

Договора с покупателями не предусматривают переменное возмещение в виде специальных скидок, уступок в цене, стимулов, бонусов за результаты или других аналогичных статей.

Договора с покупателями не предоставляют покупателям право на возврат товаров, кроме возвратов по причине обнаружения дефектов, существовавших на момент продажи. Компания также не предоставляет покупателям возвратные скидки за объем.

Значительный компонент финансирования

В результате использования упрощения практического характера, предусмотренного МСФО (IFRS) 15, Компания не корректирует обещанную сумму возмещения с учетом влияния значительного компонента финансирования, если в момент заключения договора она ожидает, что период между передачей обещанного товара или услуги покупателю и оплатой покупателем такого товара или услуги составит не более одного года.

Неденежное возмещение

Компания может получать от некоторых покупателей неденежное возмещение в виде товаров или услуг. Справедливая стоимость такого неденежного возмещения, полученного от покупателей, включается в цену сделки и оценивается в момент, когда Компания получает контроль над такими товарами или услугами.

Для оценки справедливой стоимости неденежного возмещения Компания применяет требования МСФО (IFRS) 13 «Оценка справедливой стоимости». Если справедливая стоимость неденежного возмещения не может быть надежно оценена, оно оценивается косвенно на основе цены обособленной продажи соответствующих товаров или услуг.

Остатки по договору

Активы по договору

Актив по договору является правом Компании на получение возмещения в обмен на товары или услуги, переданные покупателю. Если Компания передает товары или услуги покупателю до того, как покупатель выплатит возмещение, или до того момента, когда возмещение становится подлежащим выплате, то в отношении полученного возмещения, являющегося условным, признается актив по договору.



АО «Баян Сулу»

Примечания к финансовой отчетности за год, закончившийся 31 декабря 2019 года
все суммы представлены в тысячах казахстанских тенге

3 Основные положения учётной политики (продолжение)

Выручка по договорам с покупателями (продолжение)

Торговая дебиторская задолженность

Дебиторская задолженность представляет право Компании на возмещение, которое является безусловным (т. е. наступление момента, когда такое возмещение становится подлежащим выплате, обусловлено лишь течением времени). Учетная политика в отношении финансовых активов рассматривается в разделе «Финансовые инструменты – первоначальное признание и последующая оценка».

Обязательства по договору

Обязательство по договору – это обязанность передать покупателю товары или услуги, за которые Компания получила возмещение (либо возмещение за которые подлежит уплате) от покупателя. Если покупатель выплачивает возмещение прежде, чем Компания передаст товар или услугу покупателю, признается обязательство по договору, в момент осуществления платежа или в момент, когда платеж становится подлежащим оплате (в зависимости от того, что происходит ранее). Обязательства по договору признаются в качестве выручки, когда Компания выполняет свои обязанности по договору.

Затраты на заключение договора

Компания выплачивает своим сотрудникам комиссию за продажу за каждый заключенный ими договор на продажу оборудования и предоставление услуг по его установке. Компания решила использовать необязательное упрощение практического характера в отношении затрат на заключение договора, согласно которому Компания может незамедлительно отнести комиссию за продажи (включаемую в состав вознаграждений работникам и в себестоимость продаж) на расходы, поскольку срок амортизации актива, который Компания в противном случае признала бы, составляет не более одного года.

Условные активы и обязательства

Условные активы не признаются в финансовой отчетности. Когда реализация дохода фактически возможна, тогда соответствующий актив не является условным активом и его признание является уместным.

Условные обязательства не признаются в финансовой отчетности. Они раскрываются, если только возможность оттока ресурсов, сопряженных с получением экономических выгод, не является маловероятной.

Текущий подоходный налог

Затраты по текущему подоходному налогу включают в себя текущий подоходный налог и отложенный подоходный налог.

Активы и обязательства по текущему подоходному налогу за текущий и предыдущие периоды оцениваются по сумме, которая, как полагается, будет возмещена или уплачена налоговым органом. Для расчета данной суммы использовались налоговые ставки и налоговое законодательство, которые действовали или являлись фактически узаконенными на отчетную дату в странах, в которых Компания осуществляет операционную деятельность и генерирует налогооблагаемый доход.

Текущий подоходный налог, относящийся к статьям, признанным непосредственно в капитале, признается в составе капитала, а не в отчете о совокупном доходе. Руководство Компании периодически осуществляет оценку позиций, отраженных в налоговых декларациях, в отношении которых соответствующее налоговое законодательство может быть по-разному интерпретировано, и по мере необходимости создает резервы.

АО «Баян Сулу»

Примечания к финансовой отчетности за год, закончившийся 31 декабря 2019 года
все суммы представлены в тысячах казахстанских тенге

3 Основные положения учётной политики (продолжение)

Отложенный налог

Активы и обязательства по отсроченному налогу рассчитываются в отношении всех временных разниц с использованием балансового метода обязательств. Отсроченные налоги определяются по всем временным разницам между налоговой базой активов и обязательств и их балансовой суммой в финансовой отчетности, за исключением возникновения отсроченного подоходного налога в результате первоначального признания гудвилла, актива или обязательства по сделке, которая не является объединением компаний и которая, в момент её совершения, не оказывает влияния на бухгалтерский доход или налоговый доход и убыток.

Актив по отложенному налогу признается только в той степени, в которой существует значительная вероятность получения налогооблагаемой прибыли, которая может быть уменьшена на сумму вычитаемых временных разниц. Отложенные налоговые активы и обязательства рассчитываются по налоговым ставкам, применение которых ожидается в период реализации актива или погашения обязательства, на основе налоговых ставок, введенных в действие или фактически узаконенных на отчетную дату.

Отложенный подоходный налог признается по всем временным разницам, связанным с инвестициями в дочерние, ассоциированные компании и совместные предприятия, за исключением тех случаев, когда можно проконтролировать сроки уменьшения временных разниц, и когда весьма вероятно, что временные разницы не будут уменьшаться в обозримом будущем.

Балансовая стоимость активов по отложенному налогу пересматривается на каждую отчетную дату и снижается в той степени, в которой достижение достаточной налогооблагаемой прибыли, которая позволит использовать все или часть активов по отложенному налогу, оценивается как маловероятное. Непризнанные активы по отложенному налогу пересматриваются на каждую отчетную дату и признаются в той степени, в которой появляется значительная вероятность того, что будущая налогооблагаемая прибыль позволит использовать такие активы.

Отложенный налог, относящийся к статьям, признанным не в составе прибыли или убытка, также не признается в составе прибыли или убытка. Статьи отложенных налогов признаются в соответствии с лежащими в их основе операциями либо в составе прочего совокупного дохода, либо непосредственно в капитале.

Активы и обязательства по отложенному налогу зачитываются друг против друга, если имеется юридически закреплённое право зачёта текущих налоговых активов и обязательств, и отсроченные налоги относятся к одному и тому же объекту налогообложения и к одному и тому же налоговому органу.

Налог на добавленную стоимость (НДС)

Налоговые органы позволяют производить погашение НДС по продажам и приобретениям на нетто основе. Таким образом, НДС к возмещению представляет собой НДС по приобретениям, за вычетом НДС по продажам.

НДС к уплате

НДС подлежит уплате в налоговые органы после признания дебиторской задолженности покупателей. НДС по приобретениям вычитается из суммы к оплате.

Если сформирован резерв под обесценение дебиторской задолженности, убыток от обесценения учитывается на всю сумму задолженности, включая НДС. Соответствующее обязательство по НДС отражается в отчетности до списания дебиторской задолженности в налоговых целях.



АО «Баян Сулу»

Примечания к финансовой отчетности за год, закончившийся 31 декабря 2019 года
все суммы представлены в тысячах казахстанских тенге

3 Основные положения учётной политики (продолжение)

НДС к возмещению

НДС к возмещению отражается в бухгалтерском учёте по приобретённым товарам, работам и услугам, которые были приобретены с НДС и, если таковые были использованы в целях получения дохода.

Прибыль на акцию

Прибыль на акцию рассчитывается посредством деления прибыли, приходящейся на долю акционеров Компании, на средневзвешенное количество обыкновенных акций, находящихся в обращении в течение отчетного года.

Отчетность по операционным сегментам

Отчетность по операционным сегментам составляется в соответствии с внутренней отчетностью, представляемой лицу или органу Компании, ответственному за принятие операционных решений. Сегмент подлежит отдельному раскрытию, если его доходы, финансовый результат или активы составляют десять процентов или более от общих доходов, общего финансового результата или суммарных активов всех сегментов.

Последующие события

События, произошедшие после окончания года, которые предоставляют дополнительную информацию о положении Компании на отчетную дату (корректирующие события), отражаются в финансовой отчетности. События, произошедшие после окончания года, которые не являются корректирующими событиями, раскрываются в примечаниях, если они существенны.

Раскрытия информации о связанных сторонах

Стороны считаются связанными, если одна сторона имеет возможность контролировать другую сторону или осуществлять значительное влияние на другую сторону при принятии ею финансовых или операционных решений. При оценке возможного наличия отношений с каждой связанной стороной внимание уделяется сути взаимоотношений, а не только их юридическому оформлению.

Новые стандарты и разъяснения, еще не вступившие в действие

Ниже приводятся стандарты и разъяснения, которые были выпущены, но еще не вступили в силу на дату выпуска финансовой отчетности Компании. Компания намерена применить эти стандарты с даты их вступления в силу. Следующие новые стандарты и поправки не применяются или не оказывают значительного влияния на Компанию:

- МСФО (IFRS) 17 «Договоры страхования»;
- Поправки к МСФО (IFRS) 3 «Объединение бизнеса»;
- Поправки к МСФО (IAS) 1 МСФО (IAS) 8 «Определение существенности».

4 Существенные бухгалтерские суждения, оценки и допущения

Подготовка финансовой отчетности Компании требует от ее руководства вынесения суждений и определения оценок и допущений, которые влияют на представляемые в отчетности суммы выручки, расходов, активов и обязательств, а также на раскрытие информации об этих статьях и об условных обязательствах. Неопределенность в отношении этих допущений и оценок может привести к результатам, которые могут потребовать в будущем существенных корректировок к балансовой стоимости активов или обязательств, в отношении которых принимаются подобные допущения и оценки.

Суждения

В процессе применения учетной политики Компании руководство использовало следующие суждения, оказывающие наиболее значительное влияние на суммы, признанные в финансовой отчетности:

АО «Баян Сулу»

Примечания к финансовой отчетности за год, закончившийся 31 декабря 2019 года
все суммы представлены в тысячах казахстанских тенге

4 Существенные бухгалтерские суждения, оценки и допущения (продолжение)

(a) Выручка по договорам с покупателями

Компания использовала следующие суждения, которые оказывают значительное влияние на величину и сроки признания выручки по договорам с покупателями:

Идентификация обязанностей к исполнению в договорах на продажу готовой продукции и товаров

Компания установила, что в договорах на поставку кондитерских изделий и на продажу товаров предусмотрена одна обязанность к исполнению – обязанность поставить товар.

Оценки и допущения

Основные допущения о будущем и прочие основные источники неопределенности в оценках на отчетную дату, которые могут послужить причиной существенных корректировок балансовой стоимости активов и обязательств в течение следующего финансового года, рассматриваются ниже. Допущения и оценки Компании основаны на исходных данных, которыми она располагала на момент подготовки финансовой отчетности. Однако текущие обстоятельства и допущения относительно будущего могут изменяться ввиду рыночных изменений или обстоятельств, неподконтрольных Компании. Такие изменения отражаются в допущениях по мере того, как они происходят.

(b) Налогообложение

При оценке налоговых рисков, руководство рассматривает в качестве возможных обязательств известные области налоговых позиций, которые Компания не смогла бы оспорить либо не считает, что сможет успешно оспорить, если оценивать со стороны налоговых органов. Такие определения предусматривают значительные суждения и могут изменяться в результате изменений в налоговом законодательстве и нормативных актах, определения ожидаемых результатов от налоговых поступлений и результатов налоговых проверок налоговыми органами. Более подробная информация по налоговым рискам проводится в Примечании 29.

(c) Нематериальные активы с неограниченным сроком использования

Компания рассматривает торговую марку «Баян Сулу» как нематериальный актив с неограниченным сроком использования. Причинами такого суждения являются следующие:

- отсутствуют какие-либо юридические условия или требования, ограничивающие сроки существования права Компании на использование торговой марки в своей операционной деятельности;
- торговая марка является неотъемлемой частью кондитерского сегмента и обеспечивает узнаваемость продукции Компании на обширном рынке Казахстана, России и СНГ, фактически обеспечивая кондитерской продукции Компании рынок сбыта - за счет устоявшихся предпочтений потребителей, знакомых с данной торговой маркой в течение многих лет,
- не имеется каких-либо условий, приводящих к тому, чтобы Компания могла по истечении определенного срока отказаться от использования торговой марки или реализовать ее третьей стороне, либо каким-либо другим образом свидетельствующих об износе торговой марки и возможности прекращения получения выгод, связанных с ее использованием.

(d) Обесценение нематериальных активов

Кондитерский сегмент включает все основные средства Компании и нематериальный актив с неограниченным сроком использования (торговая марка). Сегмент представляет собой основную единицу, генерирующую денежные потоки (далее - «ЕГДП») Компании. Торговая марка, в соответствии с учетной политикой Компании, тестируется на обесценение ежегодно.



АО «Баян Сулу»

Примечания к финансовой отчетности за год, закончившийся 31 декабря 2019 года
все суммы представлены в тысячах казахстанских тенге

4 Существенные бухгалтерские суждения, оценки и допущения (продолжение)

(d) Обесценение нематериальных активов (продолжение)

Поскольку основные средства и торговая марка представляют собой единый комплекс активов, входящих в одну ЕГДП, то она тестируется на обесценение ежегодно, а ее возмещаемая стоимость определяется на основе расчета стоимости от использования активов данной ЕГДП. В текущем году, в расчете стоимости от использования использовались прогнозы движения денежных средств на основании финансового бюджета на 5-летний период. Потоки денежных средств за пределами пятилетнего периода были экстраполированы с учетом прогнозируемых темпов роста, соответствующих прогнозируемому общему уровню инфляции в Республике Казахстан.

Темпы роста не превышают долгосрочные средние темпы роста, прогнозируемые для отрасли экономики, в которой ЕГДП осуществляет свою деятельность.

Ниже представлены предположения, на основе которых была определена стоимость от использования и к которым наиболее чувствительна возмещаемая стоимость:

	31 декабря 2019	31 декабря 2018
Ставка дисконтирования до налогообложения	15.09%	15.26%
Темпы роста производства в соответствии с бюджетом на 5 летний период	2%	7%

Руководство определяло сметную плановую прибыль исходя из результатов работы за прошлый период и своих ожиданий относительно развития рынка, в том числе учитывая планы увеличения объемов производства в связи с выходом на новые рынки и повышением качества продукции.

По результатам проведенного теста, обесценения в ЕГДП кондитерского сегмента по состоянию на 31 декабря 2019 год и 31 декабря 2018 год выявлено не было.

(e) Отложенные налоговые активы и обязательства

Отложенные налоговые активы и обязательства оцениваются по налоговым ставкам, применимым к периоду, в котором ожидается реализация активов и погашение обязательств. Отложенные налоговые активы признаются с учетом вероятности наличия в будущем достаточной налогооблагаемой прибыли, из которой могут быть вычтены временные разницы, принимаемые для целей налогообложения. Отложенные налоговые активы оцениваются на каждую отчетную дату и уменьшаются в той степени, в которой не существует вероятности того, что соответствующие налоговые выгоды будут реализованы.

(f) Условные обязательства

Условные обязательства не признаются, а подлежат раскрытию в финансовой отчетности, если выбытие экономических выгод маловероятно.

(g) Справедливая стоимость финансовых инструментов

В случаях, когда справедливая стоимость финансовых активов и финансовых обязательств, признанных в отчете о финансовом положении, не может быть определена на основании данных активных рынков, она определяется с использованием методов оценки, включая модель дисконтированных денежных потоков. Вводные параметры при применении такого метода берутся на наблюдаемых рынках, там, где это возможно, однако, когда это не представляется возможным, для определения справедливой стоимости требуется определенная степень суждения. Суждение включает оценку вводных параметров, таких как риск ликвидности, кредитный риск и подверженность колебаниям. Изменения в допущениях относительно данных факторов могут оказать влияние на справедливую стоимость финансовых инструментов, отраженную в финансовой отчетности.

АО «Баян Сулу»

Примечания к финансовой отчетности за год, закончившийся 31 декабря 2019 года
все суммы представлены в тысячах казахстанских тенге

4 Существенные бухгалтерские суждения, оценки и допущения (продолжение)

(h) Вознаграждения работникам

Стоимость предоставления вознаграждений работникам устанавливается с использованием актуарного метода. Актуарный метод подразумевает использование различных допущений, которые могут отличаться от фактических результатов в будущем. Актуарный метод включает допущения о ставках дисконтирования, росте заработной платы в будущем и уровне смертности. Ввиду сложности оценки основных допущений и долгосрочного характера обязательств по планам с установленными выплатами подобные обязательства высокочувствительны к изменениям этих допущений. Все допущения пересматриваются на каждую отчетную дату.

При определении соответствующей ставки дисконтирования руководство Компании учитывает процентные ставки государственных облигаций с экстраполированными сроками погашения, соответствующими ожидаемому сроку действия обязательства. Уровень смертности основывается на находящихся в открытом доступе таблицах смертности в каждой конкретной стране. Будущее увеличение размеров заработной платы основывается на ожидаемых будущих темпах инфляции для каждой конкретной страны.

Допущение в отношении к смертности в будущем основаны на публикуемых статистических данных и таблицах смертности. В настоящее время в Казахстане пенсионный возраст составляет 63 года для мужчин и 59 лет для женщин с последующим увеличением пенсионного возраста до 63 лет.

(i) Срок полезной службы основных средств

Компания оценивает оставшийся срок полезной службы основных средств, по крайней мере, на конец каждого финансового года и, если ожидания отличаются от предыдущих оценок, изменения учитываются как изменения в расчётных оценках в соответствии с МСБУ 8 «Учётная политика, изменения в расчётных оценках и ошибки». Эти оценки могут иметь существенное влияние на суммах балансовой стоимости основных средств и износа, признанного в отчете о совокупном доходе.


АО «Баян Сулу»
Примечания к финансовой отчетности за год, закончившийся 31 декабря 2019 года
все суммы представлены в тысячах казахстанских тенге
5 Основные средства

	Земельные участки	Здания и сооружения	Машины и оборудование	Транспортные средства	Прочие	Оборудование в монтаже	Незавершен- ное строи- тельство	Итого
Первоначальная стоимость на 1 января 2018 года	121,697	3,039,017	13,217,042	608,638	368,248	1,207,132	199	18,561,973
Поступления	-	17,818	3,361	874	6,561	1,659,495	196,819	1,884,928
Государственные субсидии	-	-	(216,000)	-	-	-	-	(216,000)
Выбытия	-	-	(110,601)	(9,889)	(17,956)	-	-	(138,446)
Ввод в эксплуатацию	-	196,819	1,793,660	50,423	50,994	(1,895,077)	(196,819)	-
Перевод в инвестиционную недвижимость	-	-	-	-	-	(123)	-	(123)
Перевод из инвестиционной недвижимости	-	11,588	-	-	198	-	-	11,786
Первоначальная стоимость на 31 декабря 2018 года	121,697	3,265,242	14,687,462	650,046	408,045	971,427	199	20,104,118
Поступления	-	1,300	6,377	-	465	2,219,594	-	2,227,736
Государственные субсидии	-	-	(677,559)	-	(775)	-	-	(678,334)
Выбытия	-	(211)	(211,970)	(11,461)	(6,497)	-	-	(230,139)
Ввод в эксплуатацию	-	-	2,406,135	19,038	42,647	(2,467,820)	-	-
Перевод в инвестиционную недвижимость	-	(4,044)	-	-	-	-	-	(4,044)
Первоначальная стоимость на 31 декабря 2019 года	121,697	3,262,287	16,210,445	657,623	443,885	723,201	199	21,419,337


АО «Баян Сулу»
Примечания к финансовой отчетности за год, закончившийся 31 декабря 2019 года
все суммы представлены в тысячах казахстанских тенге
5 Основные средства (продолжение)

	Земельные участки	Здания и сооружения	Машины и оборудование	Транспортные средства	Прочие	Оборудование в монтаже	Незавершен- ное строи- тельство	Итого
Накопленный износ на 1 января 2018 года	-	(444,327)	(5,563,195)	(351,988)	(246,173)	-	-	(6,605,683)
Начисления за год	-	(66,997)	(878,177)	(47,865)	(35,333)	-	-	(1,028,372)
Списано при выбытии	-		110,601	8,809	17,956	-	-	137,366
Накопленный износ на 31 декабря 2018 года	-	(511,324)	(6,330,771)	(391,044)	(263,550)	-	-	(7,496,689)
Начисления за год	-	(69,617)	(1,074,639)	(49,668)	(39,458)	-	-	(1,233,382)
Списано при выбытии	-	211	211,970	10,601	6,242	-	-	229,024
Накопленный износ на 31 декабря 2019 года	-	(580,730)	(7,193,440)	(430,111)	(296,766)	-	-	(8,501,047)
Балансовая стоимость на 1 января 2018 года	121,697	2,594,690	7,653,847	256,650	122,075	1,207,132	199	11,956,290
Балансовая стоимость на 31 декабря 2018 года	121,697	2,753,918	8,356,691	259,002	144,495	971,427	199	12,607,429
Балансовая стоимость на 31 декабря 2019 года	121,697	2,681,557	9,017,005	227,512	147,119	723,201	199	12,918,290



АО «Баян Сулу»

Примечания к финансовой отчетности за год, закончившийся 31 декабря 2019 года
все суммы представлены в тысячах казахстанских тенге

5 Основные средства (продолжение)

Основные средства Компании выступают в качестве обеспечения по займам. На 31 декабря 2019 года балансовая стоимость активов, выступающих залоговым обеспечением по займам АО ДБ «СберБанк России», составляет 9,151,505 тысяч тенге (2018 год: 8,015,145 тысячи тенге) (Примечание 12); балансовая стоимость основных средств, являющихся залогом по договорам финансового лизинга составляет 3,197,314 тысяч тенге (2018 год: 1,099,356 тысяч тенге).

Первоначальная стоимость основных средств полностью амортизированных, но используемых Компанией составляет 2,130,105 тысяч тенге на 31 декабря 2019 года (2018: 1,665,364 тысяч тенге).

В 2019 году Компания получила государственные субсидии в размере 678,334 тысячи тенге (2018: 216,000 тысяч тенге) на возмещение части расходов при приобретении оборудования для расширения производства кондитерских изделий. Основанием для получения субсидии являются «Правила субсидирования по возмещению части расходов, понесенных субъектом агропромышленного комплекса, при инвестиционных вложениях», утвержденные приказом исполняющего обязанности Министра сельского хозяйства Республики Казахстан от 23 июля 2018 года № 317. Сумма полученных субсидий уменьшила первоначальную стоимость приобретенных объектов основных средств.

Расходы по износу отражены в составе следующих статей:

	2019	2018
Себестоимость продаж	1,132,172	932,354
Расходы по реализации	52,340	47,512
Общие и административные расходы	47,883	46,069
Прочие расходы	987	2,437
	1,233,382	1,028,372

6 Инвестиционная собственность

	2019	2018
Справедливая стоимость инвестиционной собственности на 1 января	676,757	667,622
Прибыль от переоценки по справедливой стоимости	30,742	20,798
Перевод из состава основных средств	4,044	-
Перевод в состав основных средств	-	(11,663)
Инвестиционная собственность по справедливой стоимости на 31 декабря	711,543	676,757

Инвестиционная собственность состоит из нежилых помещений с земельными участками, представляемыми в операционную аренду.

Оценка инвестиционной собственности производится ежегодно 31 декабря по справедливой стоимости независимым квалифицированным оценщиком, имеющим соответствующую квалификацию. Балансовая стоимость инвестиционной собственности на 31 декабря 2019 года и 31 декабря 2018 года соответствует данным оценки.

АО «Баян Сулу»

Примечания к финансовой отчетности за год, закончившийся 31 декабря 2019 года
все суммы представлены в тысячах казахстанских тенге

6 Инвестиционная собственность (продолжение)

Инвестиционная собственность Компании выступает в качестве обеспечения по займам. На 31 декабря 2019 года балансовая стоимость активов, выступающих залоговым обеспечением, составляет 655,260 тысяч тенге (2018 год: 622,358 тысяч тенге) (Примечание 13).

7 Нематериальные активы

	Приобретенные лицензии на программное обеспечение	Торговая марка	Итого
Первоначальная стоимость на 1 января 2018 года	8,091	1,194,690	1,202,781
Первоначальная стоимость на 31 декабря 2018 года	8,091	1,194,690	1,202,781
Первоначальная стоимость на 31 декабря 2019 года	8,091	1,194,690	1,202,781
Накопленный износ на 1 января 2018 года	(4,413)	-	(4,413)
Начисления за год	(766)	-	(766)
Накопленный износ на 31 декабря 2018 года	(5,179)	-	(5,179)
Начисления за год	(721)	-	(721)
Накопленный износ на 31 декабря 2019 года	(5,900)	-	(5,900)
Балансовая стоимость на 1 января 2018 года	3,678	1,194,690	1,198,368
Балансовая стоимость на 31 декабря 2018 года	2,912	1,194,690	1,197,602
Балансовая стоимость на 31 декабря 2019 года	2,191	1,194,690	1,196,881

Торговая марка была приобретена Компанией в 2008 году. Торговая марка «Баян Сулу» не имеет определенного срока службы и используется сегментом кондитерских изделий - основным производственным сегментом Компании. Компания осуществляет периодическую перерегистрацию прав на данную торговую марку в соответствии с требованиями законодательства Республики Казахстан, что обеспечивает ей право использования данного товарного знака.

Торговая марка входит в кондитерский сегмент и ежегодно тестируется на предмет обесценения в составе соответствующей ЕГДП, по состоянию на 31 декабря 2019 и 31 декабря 2018 годов обесценения не обнаружено.

По состоянию на 31 декабря 2019 и 2018 годов торговая марка стоимостью 1,194,690 тысяч тенге была представлена в залог в качестве обеспечения по займам (Примечание 12).

8 Запасы

	2019	2018
Сырье и материалы	4,661,459	4,962,223
Незавершенное производство	105,677	68,976
Готовая продукция	1,077,621	1,122,315
Товары для перепродажи	2,479,925	496
Прочее	603,371	556,140
Резерв под обесценение запасов	(117,594)	(100,015)
	8,810,459	6,610,135



АО «Баян Сулу»

Примечания к финансовой отчетности за год, закончившийся 31 декабря 2019 года
все суммы представлены в тысячах казахстанских тенге

8 Запасы (продолжение)

Движение в резерве под обесценение было следующее:

	2019	2018
Резерв под обесценение запасов на 1 января	100,015	92,223
Начислено (Примечание 18)	17,579	7,792
Резерв под обесценение запасов на 31 декабря	117,594	100,015

Расходы по списанию материалов отражены в составе следующих статей:

	2019	2018
Себестоимость продаж	24,956,114	23,990,494
Расходы по реализации	204,542	207,024
Общие и административные расходы	92,596	79,760
Прочие расходы	1,947	1,031
	25,255,199	24,278,309

9 Дебиторская задолженность по основной деятельности и прочая дебиторская задолженность

	2019	2018
Финансовые активы		
Дебиторская задолженность по основной деятельности	3,754,492	3,866,215
Займы, выданные работникам	2,500	2,600
Прочая дебиторская задолженность	429	543
Резерв под ожидаемые кредитные убытки	(192,264)	(124,113)
Итого финансовые активы в составе дебиторской задолженности и прочей дебиторской задолженности	3,565,157	3,745,245
Нефинансовые активы		
Авансы выданные	1,301,501	634,959
Предоплаченные налоги	1,206	795
Прочее	162,024	11,975
Резерв под обесценение авансов выданных	(1,422)	(5,184)
Итого нефинансовые активы в составе дебиторской задолженности и прочей дебиторской задолженности	1,463,309	642,545
Итого дебиторской задолженности по основной деятельности и прочей дебиторской задолженности	5,028,466	4,387,790

В таблице ниже приводится изменение резерва под ожидаемые кредитные убытки по торговой дебиторской задолженности по основной деятельности:

	2019	2018
Резерв под ожидаемые кредитные убытки на 1 января	124,113	98,767
Начислено (Примечание 20)	68,151	25,346
Резерв под ожидаемые кредитные убытки на 31 декабря	192,264	124,113

АО «Баян Сулу»

Примечания к финансовой отчетности за год, закончившийся 31 декабря 2019 года
все суммы представлены в тысячах казахстанских тенге

9 Дебиторская задолженность по основной деятельности и прочая дебиторская задолженность (продолжение)

В таблице ниже приводится изменение резерва под обесценение авансов выданных:

	2019	2018
Резерв под обесценение авансов выданных на 1 января	5,184	1,583
Начислено (Примечание 20)	(3,762)	3,601
Резерв под обесценение авансов выданных на 31 декабря	1,422	5,184

Информация о подверженности Компании кредитному и валютному риску, возникающему в связи с дебиторской задолженностью по основной деятельности и прочей дебиторской задолженности, отражена в Примечании 25.

10 Денежные средства и их эквиваленты

	2019	2018
Денежные средства в кассе	1,364	2,141
Текущие банковские счета	13,833,728	9,936,655
Срочные банковские вклады	508,870	441,600
Резерв под ожидаемые кредитные убытки	(2,364)	-
	14,341,598	10,380,396

Срочные банковские вклады представляют собой депозиты, открытые 14 января 2019 года в АО «ДБ Сбербанк» и 19 сентября 2019 года в АО АТФ Банк. Оба депозита открыты на срок 365 дней и предусматривают как пополнение депозита, так и частичное изъятие.

В 2019 году ставка по текущим банковским вкладам составляла 4% и 2.5%(2018: 5%). В течение 2019 года Компания получила доход от размещения денежных средств на депозитных счетах на общую сумму 13,535 тысяч тенге (2018: 31,086 тысяч тенге).

Информация о подверженности Компании кредитному и валютному риску, возникающему в связи с денежными средствами, отражена в Примечании 25.

11 Капитал

(a) Акционерный капитал

Общее количество объявленных к выпуску простых акций на 31 декабря 2019 года составило 100,000,000 штук (2018: 100,000,000 штук). Количество размещенных акций на 31 декабря 2019 года составило 44,660,000 штук (2018: 44,660,000 штук), размещенные акции полностью оплачены. У всех акционеров равные права в связи с выпуском одного класса акций. Каждая простая акция предоставляет право одного голоса. Привилегированных акций не выпускалось.

33,333,333 штук акций размещены в 2010 году и оплачены путем зачета задолженности по займам материнской компании в размере 5,000,000 тысяч тенге. Цена размещения акций, приобретенных акционером в соответствии с правом преимущественной покупки, была установлена Советом директоров Компании и составила 150 тенге за штуку. Остальная часть размещенных акций оплачена денежными средствами, цена размещения составила в среднем 586 тенге за штуку. Оплаченная сумма за простые акции составила 9,625,985 тысяч тенге, в том числе сумму эмиссионного дохода в размере 8,416 тысяч тенге.



АО «Баян Сулу»

Примечания к финансовой отчетности за год, закончившийся 31 декабря 2019 года
все суммы представлены в тысячах казахстанских тенге

11 Капитал (продолжение)

(a) Акционерный капитал (продолжение)

Ниже представлена балансовая стоимость простых акций в соответствии с требованиями АО «Казахстанская фондовая биржа». Данное раскрытие не является требованием МСФО.

	2019	2018
Итого активов	43,022,186	36,304,506
Минус: нематериальные активы	(1,196,881)	(1,197,602)
Минус: итоговые обязательства	(22,950,954)	(17,183,267)
Чистая балансовая стоимость (чистые активы за минусом нематериальных активов)	18,874,351	17,923,637
Количество простых акций	44,660,000	44,660,000
Балансовая стоимость одной простой акции (тенге)	423	401

(b) Прибыль на акцию

Базовая прибыль на акцию рассчитывается как отношение прибыли или убытка, приходящегося на долю акционеров Компании, к средневзвешенному числу обыкновенных акций, находящихся в обращении в течение года. Расчет базовой прибыли на акцию основывается на следующих данных:

	2019	2018
Чистая прибыль	1,345,548	1,315,414
Средневзвешенное количество простых акций (штук)	44,660,000	44,660,000
Прибыль на одну акцию (тенге)	30.13	29.45

У Компании отсутствуют обыкновенные акции с потенциальным разводняющим эффектом, следовательно, разводненная прибыль на акцию и базовая прибыль совпадают.

(c) Дивиденды

В течение 2019 года объявлены дивиденды в сумме 394,348 тысяч тенге (2018: 446,600 тысяч тенге), выплачено дивидендов в течение 2019 года в сумме 397,232 тысячи тенге (2018: 446,097 тысяч тенге).

(d) Резерв переоценки основных средств

В 2017 году часть основных средств была переведена в состав инвестиционной собственности, на дату перевода была проведена их оценка. Оценка произведена независимым оценщиком, имеющим соответствующую лицензию и опыт в данной области. Оценка произведена методом сравнительного анализа продаж. Разница между балансовой и справедливой стоимостью основных средств была признана в качестве резерва переоценки основных средств.

(e) Прочий капитал

В качестве прочего капитала отражены расходы по дисконтированию беспроцентной долгосрочной финансовой помощи, полученной от материнской компании в 2016 году (Примечание 12).

АО «Баян Сулу»

Примечания к финансовой отчетности за год, закончившийся 31 декабря 2019 года
все суммы представлены в тысячах казахстанских тенге

12 Кредиты и займы

В данном примечании представлена информация об условиях заемных кредитных соглашений Компании, оцениваемых по амортизированной стоимости. Информация о подверженности Компании риску изменения ставки вознаграждения и валютному риску представлена в Примечании 25.

	2019	2018
Долгосрочные обязательства		
Банковские кредиты	1,369,354	1,655,753
Обязательства по финансовой аренде	1,353,061	699,324
Прочие займы	1,202,586	1,000,000
Финансовая помощь	440,825	384,437
Итого долгосрочных кредитов и займов	4,365,826	3,739,514

Краткосрочные обязательства

Банковские кредиты	10,421,908	8,178,260
Начисленное вознаграждение	109,772	110,476
Обязательства по финансовой аренде	297,330	118,303
Прочие займы	138,420	-
Итого краткосрочных кредитов и займов	10,967,430	8,407,039

Условия и сроки платежей по непогашенным кредитным соглашениям на 31 декабря 2019 года приведены ниже:

	Валюта	Процентная ставка, %	Срок		Номинальная стоимость	Балансовая стоимость
			платежа (год)	2020		
ДБ АО «Сбербанк России»	Тенге	от 6 до 13	2021-2025		1,519,669	1,369,354
ДБ АО «Сбербанк России»	Тенге	от 6 до 10.5	2020		6,897,205	6,897,205
АО «Банк Развития Казахстана»	Тенге	от 6 до 3.9	2020		3,617,704	3,617,704
АО БРК-Лизинг ДОО «Банк Развития Казахстана»	Тенге	от 5 до 7.6	2026		2,104,329	1,663,714
ТОО Кредитное товарищество «Самал Финанс»	Тенге	13	2026		1,000,000	1,000,000
ТОО Кредитное товарищество «Самал Финанс»	Тенге	14	2027		344,454	344,454
ТОО «KazFoodProducts»	Тенге	-	2025		750,023	440,825
					16,233,384	15,333,256



АО «Баян Сулу»

Примечания к финансовой отчетности за год, закончившийся 31 декабря 2019 года
все суммы представлены в тысячах казахстанских тенге

12 Кредиты и займы (продолжение)

Условия и сроки платежей по непогашенным кредитным соглашениям на 31 декабря 2018 года приведены ниже:

	Валюта	Процентная ставка, %	Срок платежа (год)	Номинальная стоимость	Балансовая стоимость
ДБ АО «Сбербанк России»	Тенге	13	2020-2025	1,836,577	1,655,753
ДБ АО «Сбербанк России»	Тенге	10.5	2019	4,635,703	4,635,704
АО «Банк Развития Казахстана»	Тенге	7.0	2018	3,613,995	3,613,995
АО БРК-Лизинг ДО АО «Банк Развития Казахстана»	Тенге	от 5 до 7.6	2026	1,124,426	823,442
ТОО Кредитное товарищество "Самал Финанс"	Тенге	13	2026	1,033,222	1,033,222
ТОО "KazFoodProducts"	Тенге	-	2025	750,023	384,437
				12,993,946	12,146,553

Обязательства по финансовой аренде подлежат погашению на 31 декабря 2019 года в следующем порядке:

	Минимальные арендные платежи		
	Вознаграждение	Основная сумма	
Менее одного года	418,300	(223,928)	194,372
От 1 года до 5 лет	1,534,151	(633,598)	900,553
Свыше 5 лет	644,081	(75,292)	568,789
Итого обязательства по финансовой аренде на 31 декабря 2019	2,596,532	(932,818)	1,663,714

Обязательства по финансовой аренде подлежат погашению на 31 декабря 2018 года в следующем порядке:

	Минимальные арендные платежи		
	Вознаграждение	Основная сумма	
Менее одного года	160,024	(104,658)	55,366
От 1 года до 5 лет	768,952	(399,603)	369,349
Свыше 5 лет	481,541	(82,814)	398,727
Итого обязательства по финансовой аренде на 31 декабря 2018	1,410,517	(587,075)	823,442

АО «Баян Сулу»

Примечания к финансовой отчетности за год, закончившийся 31 декабря 2019 года
все суммы представлены в тысячах казахстанских тенге

12 Кредиты и займы (продолжение)

Банковские кредиты на 31 декабря 2019 года обеспечены следующими активами:

- Основными средствами, балансовой стоимостью 9,151,505 тысяч тенге; (Примечание 5)
- Инвестиционной недвижимостью, балансовой стоимостью 655,260 тысяч тенге (Примечание 6);
- Торговым знаком балансовой стоимостью 1,194,690 тысяч тенге (Примечание 7);
- Движимым и недвижимым имуществом организаций, находящихся под контролем Материнской компании, оценочной стоимостью 2,707,836 тысяч тенге;
- По договорам займов с АО «Банк развития Казахстана» обеспечением являются деньги, поступающие в будущем в размере 7,272,353 тысячи тенге и договор страхования займов со страховой суммой 3,231,000 тысячу тенге;
- Гарантиями связанных сторон.

Обязательства по финансовой аренде обеспечены полученными в аренду активами, балансовой стоимостью 3,197,314 тысяч тенге (2018: 1,099,356 тысяч тенге).

Компания признала обязательство по финансовой аренде по справедливой стоимости, равной будущим денежным выплатам, дисконтированным по рыночной ставке 13% годовых. Дисконт признан в сумме 241,094 тысячи тенге (2018: 169,125 тысяч тенге) в качестве уменьшения первоначальной стоимости активов, полученных по договору финансовой аренды (Примечание 5). Амортизация дисконта отражена в составе финансовых расходов (Примечание 21).

13 Обязательства по вознаграждениям работников

Изменения в обязательствах по выплате пособий с установленными выплатами представлены следующим образом:

	2019	2018
Текущая стоимость обязательств по выплате пособий с установленными выплатами на начало года	13,592	16,523
Стоимость текущих услуг	3,688	21,103
Затраты по процентам	375	360
Актuarные убытки/(доходы)	1,031	(16,955)
Выплаченные вознаграждения	(5,974)	(7,439)
Приведенная стоимость обязательств по вознаграждению на конец года	12,712	13,592

Суммы, признанные в отчете о совокупном доходе представлены следующим образом:

	2019	2018
Стоимость текущих услуг	3,688	21,103
Амортизация дисконта	375	360
Актuarные (доходы)/убытки	1,031	(16,955)
Расходы, признанные в текущем периоде	5,094	4,508

Актuarные доходы и убытки включены в прочий совокупный доход. Стоимость текущих услуг включена в себестоимость продаж готовой продукции и общих и административных расходов по статье «Заработная плата и связанные расходы» (Примечание 17, 19).



АО «Баян Сулу»

Примечания к финансовой отчетности за год, закончившийся 31 декабря 2019 года
все суммы представлены в тысячах казахстанских тенге

13 Обязательства по вознаграждению работников (продолжение)

Основные актуарные допущения, использованные в расчетах обязательств по вознаграждению, представлены ниже:

	2019	2018
Ставка дисконтирования (%)	8.11	7.51
Будущее увеличение заработной платы (%)	10.00	10.00

14 Кредиторская задолженность по основной деятельности и прочая кредиторская задолженность

	2019	2018
Финансовые обязательства		
Кредиторская задолженность по основной деятельности	4,462,870	2,310,482
Задолженность по аренде	2,900	3,259
Прочее	25	2,909
Итого финансовые обязательства в составе кредиторской задолженности по основной деятельности и прочей кредиторской задолженности	4,465,795	2,316,650
Нефинансовые обязательства		
Начисленное вознаграждение сотрудникам	139,680	129,254
Обязательства по договорам с покупателями	294,555	34,005
Начисленные расходы по отпускам работникам	183,453	165,118
Прочее	52,325	50,324
Итого нефинансовые обязательства в составе кредиторской задолженности по основной деятельности и прочей кредиторской задолженности	670,013	378,701
Итого кредиторской задолженности по основной деятельности и прочей кредиторской задолженности	5,135,808	2,695,351

Информация о подверженности Компании валютному риску представлена в Примечании 25.

15 Прочие налоги к уплате

	2019	2018
Налог на добавленную стоимость	111,530	43,951
Пенсионные и социальные отчисления	28,140	24,090
Индивидуальный подоходный налог	11,893	14,348
Социальный налог	12,311	12,707
Прочие налоги	1,230	1,342
	165,104	96,438

АО «Баян Сулу»

Примечания к финансовой отчетности за год, закончившийся 31 декабря 2019 года
все суммы представлены в тысячах казахстанских тенге

16 Выручка по договорам с покупателями

	2019	2018
Вид товаров или услуг		
Продажа готовой продукции	25,711,345	25,600,360
Продажа приобретенных товаров	8,356,931	7,465,674
Прочая реализация	235,905	144,754
	34,304,181	33,210,788
Сроки признания выручки		
Товар передается в определенный момент времени	34,304,181	33,210,788
	34,304,181	33,210,788

17 Себестоимость продаж

	2019	2018
Себестоимость продаж готовой продукции	20,871,567	20,029,154
Себестоимость продаж приобретенных товаров	7,786,659	7,118,561
Себестоимость прочей реализации	24,189	21,372
	28,682,415	27,169,087

Ниже представлен анализ себестоимости продаж готовой продукции по элементам затрат:

	2019	2018
Сырье и материалы	16,736,965	16,468,686
Заработная плата и связанные расходы	1,904,443	1,947,358
Износ и амортизация	1,132,172	932,354
Коммунальные и эксплуатационные расходы	548,339	567,538
Расходы на ремонт основных средств	528,966	484,290
Прочее	12,689	12,190
Готовая продукция и незавершенное производство на начало года	1,191,291	808,029
Готовая продукция и незавершенное производство на конец года	(1,183,298)	(1,191,291)
	20,871,567	20,029,154



АО «Баян Сулу»

Примечания к финансовой отчетности за год, закончившийся 31 декабря 2019 года
все суммы представлены в тысячах казахстанских тенге

21 Финансовые доходы и расходы

	2019	2018
Финансовые доходы		
Вознаграждение по депозитам	13,535	31,086
	<u>13,535</u>	<u>31,086</u>
Финансовые расходы		
Вознаграждения по займам	(1,008,161)	(1,043,104)
Субсидирование ставки вознаграждения	305,324	381,347
Амортизация дисконта по банковским займам	(30,509)	(30,509)
Амортизация дисконта по финансовой помощи	(56,389)	(56,389)
Процентные расходы по финансовой аренде	(117,923)	(35,828)
Амортизация дисконта по финансовой аренде	(101,462)	(48,155)
Долгосрочные вознаграждения сотрудникам: списание дисконта приведенной стоимости	(375)	(360)
	<u>(1,009,495)</u>	<u>(832,998)</u>

Компания получает от государства субсидии, которые направлены на возмещение части вознаграждения по займам в рамках программы отраслевой поддержки предпринимателей, осуществляющих деятельность в приоритетных секторах экономики, а также в рамках бюджетной программы 227 "Возмещение ставок вознаграждения по кредитам и лизингу, выдаваемым на поддержку сельского хозяйства". Субсидирование части ставки вознаграждения в сумме 225,051 тысяча тенге предоставлено по кредитным соглашениям с ДБ АО «СберБанк России» денежными средствами.

В 2019 году Компания получила субсидии, выделенные по бюджетной программе «Субсидирование ставок вознаграждения по кредитам и лизингу технологического оборудования, на приобретение сельскохозяйственных животных, а также лизингу сельскохозяйственной техники». Субсидирование по данной программе в сумме 80,273 тысяч тенге получено по договорам займа с ТОО «Кредитное товарищество "Самал Финанс" в качестве уменьшения обязательств по вознаграждению.

22 Расходы по подоходному налогу

	2019	2018
Текущий подоходный налог	309,204	194,865
Отложенный подоходный налог	70,641	166,636
	<u>379,845</u>	<u>361,501</u>

(a) Сверка действующей налоговой ставки

	2019	2018
Доход до налогообложения	1,725,393	1,676,915
Расчётная сумма налога по установленной ставке (20%)	345,079	335,383
Поправки на доходы или расходы, не изменяющие налоговую базу	34,766	26,118
Расходы по подоходному налогу	<u>379,845</u>	<u>361,501</u>

АО «Баян Сулу»

Примечания к финансовой отчетности за год, закончившийся 31 декабря 2019 года
все суммы представлены в тысячах казахстанских тенге

22 Расходы по подоходному налогу (продолжение)

(b) Отложенные налоговые активы и обязательства

	2019	2018
Отложенное налоговое обязательство	<u>(2,427,887)</u>	<u>(2,331,658)</u>
Основные средства и инвестиционная недвижимость	(2,339,764)	(2,271,461)
Займы и кредиты	(88,123)	(60,197)
Отложенный налоговый актив	<u>125,737</u>	<u>100,325</u>
Обязательства по вознаграждению работников	2,542	2,718
Займы и кредиты	21,265	15,451
Резерв по отпускам	36,691	33,024
Налоги к уплате	3,267	3,270
Резервы по запасам	23,519	20,003
Резервы по торговой дебиторской задолженности	38,453	25,859
Чистое отложенное налоговое обязательство	<u>(2,302,150)</u>	<u>(2,231,333)</u>

Движение признанных отложенных налоговых активов и обязательств было следующее:

	2019	2018
Чистое отложенное налоговое обязательство на 1 января	<u>2,231,333</u>	<u>2,064,111</u>
Отнесено в отчет о прибылях и убытке и прочем совокупном доходе	70,817	167,222
Чистое отложенное налоговое обязательство на 31 декабря	<u>2,302,150</u>	<u>2,231,333</u>

Временные различия между балансовой стоимостью активов и обязательств, отраженных в учете, и стоимостями, используемыми для целей налогообложения, приводят к возникновению чистых обязательств по отложенному налогу по состоянию на 31 декабря 2019 года.

23 Расходы на персонал

Расходы на персонал, включающие краткосрочные вознаграждения работникам и соответствующие начисления, отражены в составе следующих расходов:

	2019	2018
Себестоимость продаж	1,921,535	1,947,358
Расходы по реализации	259,363	254,272
Общие и административные расходы	632,461	654,670
Прочие расходы	14,484	13,536
	<u>2,827,843</u>	<u>2,869,836</u>



АО «Баян Сулу»

Примечания к финансовой отчетности за год, закончившийся 31 декабря 2019 года
все суммы представлены в тысячах казахстанских тенге

22 Расходы по подоходному налогу (продолжение)

(b) Отложенные налоговые активы и обязательства

	2019	2018
Отложенное налоговое обязательство	(2,427,887)	(2,331,658)
Основные средства и инвестиционная недвижимость	(2,339,764)	(2,271,461)
Займы и кредиты	(88,123)	(60,197)
Отложенный налоговый актив	125,737	100,325
Обязательства по вознаграждению работников	2,542	2,718
Займы и кредиты	21,265	15,451
Резерв по отпускам	36,691	33,024
Налоги к уплате	3,267	3,270
Резервы по запасам	23,519	20,003
Резервы по торговой дебиторской задолженности	38,453	25,859
Чистое отложенное налоговое обязательство	(2,302,150)	(2,231,333)

Движение признанных отложенных налоговых активов и обязательств было следующее:

	2019	2018
Чистое отложенное налоговое обязательство на 1 января	2,231,333	2,064,111
Отнесено в отчет о прибылях и убытке и прочем совокупном доходе	70,817	167,222
Чистое отложенное налоговое обязательство на 31 декабря	2,302,150	2,231,333

Временные разницы между балансовой стоимостью активов и обязательств, отраженных в учете, и стоимостями, используемыми для целей налогообложения, приводят к возникновению чистых обязательств по отложенному налогу по состоянию на 31 декабря 2019 года.

23 Расходы на персонал

Расходы на персонал, включающие краткосрочные вознаграждения работникам и соответствующие начисления, отражены в составе следующих расходов:

	2019	2018
Себестоимость продаж	1,921,535	1,947,358
Расходы по реализации	259,363	254,272
Общие и административные расходы	632,461	654,670
Прочие расходы	14,484	13,536
	2,827,843	2,869,836

АО «Баян Сулу»

Примечания к финансовой отчетности за год, закончившийся 31 декабря 2019 года
все суммы представлены в тысячах казахстанских тенге

24 Отчетность по операционным сегментам

Операционные сегменты – это компоненты Компании, осуществляющие финансово-хозяйственную деятельность, позволяющую получить прибыль или предусматривающую понесение расходов, результаты операционной деятельности на регулярной основе анализируются ответственным за принятие операционных решений, и в отношении которых имеется в наличии отдельная финансовая информация. Ответственным за принятие операционных решений может быть лицо или группа лиц, занимающиеся распределением ресурсов и оценкой результатов деятельности компании. Функции высшего органа оперативного управления, ответственного за принятие решений и распределения ресурсов Компания использует финансовую информацию, основанную на финансовой отчетности.

Структура Компании организована на основе двух представленных операционных сегментов:

- Сегмент 1 – производство и реализация кондитерских изделий;
- Сегмент 2 – реализация товаров, приобретаемых у связанных сторон (мука, пшеница, прочие).

Сегменты Компании являются стратегическими бизнес-единицами, ориентированными на различных клиентов. Управляются они по отдельности, так как для каждой бизнес-единицы требуется своя маркетинговая стратегия и свой уровень обслуживания. Финансовая информация по сегментам, проверяемая руководителем материнской Компании включает результаты непрерывной деятельности Компании.

В отчете операционные сегменты отражаются тем же образом, как они показываются во внутренних отчетах, предоставляемых руководителю материнской Компании для принятия операционных решений. Они не зависят друг от друга и не агрегируются. Основные средства и прочая информация по операционным сегментам соответствует раскрытиям в данной финансовой отчетности.

Руководитель материнской Компании, ответственный за принятие операционных решений, оценивает результаты деятельности каждого сегмента на основе валовой прибыли.

Информация по отчетным сегментам за год, закончившийся 31 декабря 2019, приведена ниже:

	Сегмент 1 Кондитерские изделия	Сегмент 2 Продажа товаров	Итого
Выручка от реализации внешним клиентам	25,711,345	8,592,836	34,304,181
Себестоимость реализации внешним клиентам	(20,871,567)	(7,810,848)	(28,682,415)
Валовая прибыль сегмента	4,839,778	781,988	5,621,766

Информация по отчетным сегментам за год, закончившийся 31 декабря 2018 года приведена ниже:

	Сегмент 1 Кондитерские изделия	Сегмент 2 Продажа товаров	Итого
Выручка от реализации внешним клиентам	25,600,360	7,610,428	33,210,788
Себестоимость реализации внешним клиентам	(20,029,154)	(7,139,933)	(27,169,087)
Валовая прибыль сегмента	5,571,206	470,495	6,041,701



АО «Баян Сулу»

Примечания к финансовой отчетности за год, закончившийся 31 декабря 2019 года
все суммы представлены в тысячах казахстанских тенге

24 Отчетность по операционным сегментам (продолжение)

Активы Компании составляют активы кондитерского сегмента. Расходы на износ и амортизацию, процентные расходы и доходы также относятся к этому сегменту.

Анализ о выручке в разрезе продуктов и услуг представлен в Примечании 16.

Анализ выручки по географическим сегментам приведен ниже:

	2019	2018
Республика Казахстан	15,673,274	16,662,691
Российская Федерация	8,880,856	9,103,747
Афганистан	4,665,545	5,537,638
Узбекистан	2,590,129	403,253
Другие страны	2,494,377	1,503,459
	34,304,181	33,210,788

Сумма выручки по крупным контрагентам (более 10% выручки) в 2019 году представлена ниже:

	Сегмент 1	Сегмент 2	Итого
	Кондитерские изделия	Продажа товаров	
Контрагент 1	15,272,778	-	15,272,778
Контрагент 2	-	3,138,304	3,138,304
Итого выручка по крупным контрагентам	15,272,778	3,138,304	18,411,082

Сумма выручки по крупным контрагентам (более 10% выручки) в 2018 году представлена ниже:

	Сегмент 1	Сегмент 2	Итого
	Кондитерские изделия	Продажа товаров	
Контрагент 1	16,406,964	-	16,406,964
Контрагент 2	-	3,841,680	3,841,680
Итого выручка по крупным контрагентам	16,406,964	3,841,680	20,248,644

АО «Баян Сулу»

Примечания к финансовой отчетности за год, закончившийся 31 декабря 2019 года
все суммы представлены в тысячах казахстанских тенге

25 Управление финансовыми рисками

Использование финансовых инструментов подвергает Компанию следующим видам риска:

- Кредитный риск
- Риск ликвидности
- Рыночный риск

В данном примечании представлена информация о подверженности Компании каждому из указанных рисков, о целях Компании, ее политике и процедурах оценки и управления данными рисками, и о подходах Компании к управлению капиталом.

Руководство Компании несет всю полноту ответственности за организацию системы управления рисками Компании и надзор за функционированием этой системы.

Политика Компании по управлению рисками разработана с целью выявления и анализа рисков, которым подвергается Компания, установления допустимых предельных значений риска и соответствующих механизмов контроля, а также для мониторинга рисков и соблюдения установленных ограничений.

Политика и системы управления рисками регулярно анализируются на предмет необходимости внесения изменений в связи с изменениями рыночных условий и деятельности Компании.

(a) Кредитный риск

Кредитный риск – это риск финансовых потерь Компании, возникающих в случае, если клиенты или контрагенты по финансовому инструменту не могут выполнить договорные обязательства, и в основном связаны с дебиторской задолженностью по основной деятельности Компании.

Подверженность Компании кредитному риску в основном зависит от характерных особенностей каждого конкретного клиента.

Максимальный уровень кредитного риска Компании, как правило, отражается в балансовой стоимости финансовых активов в отчете о финансовом положении и непризнанных договорных сумм обязательств. Возможность взаимозачета активов и обязательств не имеет существенного значения для снижения потенциального кредитного риска.

	2019	2018
Итого финансовые активы в составе дебиторской задолженности и прочей дебиторской задолженности	3,565,157	3,745,245
Денежные средства и их эквиваленты	14,341,598	10,380,396

Компания не требует залога в отношении ее дебиторской задолженности. Компания создает оценочный резерв по ожидаемым кредитным убыткам по торговой дебиторской задолженности. Основными компонентами данного оценочного резерва являются: компонент конкретных убытков, относящихся к рискам, являющимся значительными по отдельности. Несмотря на то, что темпы погашения дебиторской задолженности подвержены влиянию экономических факторов, руководство Компании считает, что отсутствует существенный риск потерь сверх суммы созданного резерва по ожидаемым кредитным убыткам по торговой дебиторской задолженности.



АО «Баян Сулу»

Примечания к финансовой отчетности за год, закончившийся 31 декабря 2019 года
все суммы представлены в тысячах казахстанских тенге

25 Управление финансовыми рисками (продолжение)

(а) Кредитный риск (продолжение)

По состоянию на отчетные даты распределение финансовых активов в составе дебиторской задолженности по срокам возникновения было следующим:

	2019	2018
Дебиторская задолженность по основной деятельности		
Не просроченная и не обесцененная	3,384,820	3,665,600
Просроченная, но не обесцененная:		
30-90 дней	59,765	5,929
90-180 дней	146,989	70,502
180-360 дней	17,692	59
Просроченная и обесцененная:		
181-360 дней	2,918	124,125
Более года	145,237	-
Резерв под обесценение	(192,264)	(124,113)
	3,565,157	3,742,102

Кредитный риск, относящийся к денежным средствам, отслеживается и контролируется руководством Компании. Свободные денежные средства размещаются в наиболее надежных банках. Данная политика направлена на снижение риска и минимизацию возможных финансовых потерь при неисполнении банками своих договорных обязательств.

	2019	2018
Текущие банковские счета в банках		
С кредитным рейтингом от "B+" до "BBB+"	351,192	2,590,298
С кредитным рейтингом от "B-" до "B"	76,642	134
Без присвоенного рейтинга	13,405,894	7,346,223
	13,833,728	9,936,655
Срочные депозиты в банках		
С кредитным рейтингом от "B+" до "BBB+"	265,367	441,600
С кредитным рейтингом от "B-" до "B"	243,503	-
	508,870	441,600

(b) Рыночный риск

Рыночный риск – это риск того, что справедливая стоимость будущих денежных потоков по финансовому инструменту будет колебаться вследствие изменений рыночных цен.

Компания подвержена рыночному риску, связанному с открытыми позициями по иностранным валютам, по активам, приносящим процентные доходы и процентные обязательства.

Валютный риск

Валютный риск - это риск того, что справедливая стоимость будущих денежных потоков по финансовому инструменту будет колебаться вследствие изменений в валютных курсах. Подверженность компании риску изменения обменных курсов иностранных валют обусловлена, прежде всего операционной деятельностью Компании (когда расходы деноминированы в валюте, отличающейся от функциональной валюты).

АО «Баян Сулу»

Примечания к финансовой отчетности за год, закончившийся 31 декабря 2019 года
все суммы представлены в тысячах казахстанских тенге

25 Управление финансовыми рисками (продолжение)

(b) Рыночный риск (продолжение)

Компания не использует инструменты хеджирования для уменьшения подверженности колебаниям обменного курса и не имеет официальных мероприятий по снижению уровня валютного риска.

На 31 декабря 2019 года структура финансовых инструментов в разрезе валют была следующей:

	Доллар США	Российский рубль	Евро	Китайский юань
Дебиторская задолженность по основной деятельности и прочая дебиторская задолженность	582,800	563,296	-	68,826
Денежные средства и их эквиваленты	499,453	285,256	-	-
Кредиторская задолженность по основной деятельности и прочая кредиторская задолженность	(262,917)	(971,426)	(98,632)	-
Чистая валютная позиция	819,336	(122,874)	(98,632)	68,826

На 31 декабря 2018 года структура финансовых инструментов в разрезе валют была следующей:

	Доллар США	Российский рубль	Евро	Китайский юань
Дебиторская задолженность по основной деятельности и прочая дебиторская задолженность	690,856	747,101	283	94,430
Денежные средства и их эквиваленты	2,276,047	653,732	20	-
Кредиторская задолженность по основной деятельности и прочая кредиторская задолженность	(422,128)	(618,485)	(151,387)	-
Чистая валютная позиция	2,544,775	782,348	(151,084)	94,430

Изменение курса тенге на 10% по отношению к перечисленным ниже валютам по состоянию на 31 декабря увеличило (уменьшило) бы величину чистого дохода на суммы, указанные ниже.

	2019	2018
Российский рубль	(9,830)	62,588
Евро	(7,891)	(12,087)
Китайский юань	5,506	7,554
Доллар США	65,547	203,582

Риск изменения процентной ставки

Изменения ставок вознаграждения оказывают влияние, в основном, на привлеченные процентные займы и кредиты, изменяя их справедливую стоимость (долговые обязательства с фиксированной ставкой вознаграждения), либо будущие потоки денежных средств по ним (долговые обязательства с переменной ставкой вознаграждения). Руководство Компании не имеет формализованной политики в части того, в каком соотношении должны распределяться риски изменения ставки вознаграждения Компании между займами с фиксированной и переменной ставками вознаграждения.



АО «Баян Сулу»

Примечания к финансовой отчетности за год, закончившийся 31 декабря 2019 года
все суммы представлены в тысячах казахстанских тенге

25 Управление финансовыми рисками (продолжение)

(b) Рыночный риск (продолжение)

Однако при привлечении новых кредитов и займов, вопрос о том, какая ставка процента – фиксированная или переменная – будет более выгодной для Компании на протяжении ожидаемого периода до наступления срока погашения, руководство решает на основе собственных профессиональных суждений.

Компания не имеет на отчетные даты 31 декабря займов и кредитов с переменной ставкой вознаграждения.

Никакие финансовые инструменты с фиксированной ставкой вознаграждения Компания не учитывает в порядке, предусмотренном для инструментов, оцениваемых по справедливой стоимости с отражением ее изменений в составе прибыли и убытка за период, либо как имеющихся в наличии для продажи. Поэтому какое-либо изменение ставок вознаграждения на отчетную дату не повлияло бы на величину прибыли или убытка за период или капитала.

(c) Риск ликвидности

Риск ликвидности – это риск того, что Компания не сможет выполнить своих финансовых обязательств в момент наступления срока их погашения. Подход Компании к управлению ликвидностью заключается в том, чтобы обеспечить, насколько это возможно, постоянное наличие у Компании достаточной ликвидности для выполнения своих обязательств в срок (как в обычных ситуациях, так и в нестандартных ситуациях), не допуская возникновения неприемлемых убытков или риска ущерба для репутации Компании.

Компания управляет рисками путем уменьшения их за счет получения авансовых платежей, предусмотренных договорами на поставку (реализацию) продукции своим заказчикам и покупателям в счет будущих поставок, а также получением отсрочек платежей в договорах на поставку сырья и материалов от своих поставщиков.

Компания обеспечивает наличие денежных средств, доступных по первому требованию, в объеме, достаточном для покрытия ожидаемых операционных расходов на период 30 дней, включая обслуживание обязательств, при этом потенциальное влияние чрезвычайных обстоятельств, таких как стихийные бедствия, которые не могут быть обоснованно предсказаны, не учитываются.

Ниже представлена информация о договорных сроках погашения финансовых обязательств, включая расчетные суммы недисконтированных процентных платежей, и исключая влияние соглашений о зачете на 31 декабря 2019 года:

	До востребования и					Денежные потоки
	менее 1 месяца	От 1 до 3 месяцев	От 3 до 12 месяцев	От 1 года до 8 лет		
Кредиты и займы	-	220,819	10,747,990	5,264,575	16,233,384	
Кредиторская задолженность по основной деятельности	3,882,174	576,701	3,995	-	4,462,870	
Задолженность по аренде	2,900	-	-	-	2,900	
Прочее	-	-	25	-	25	
	3,885,074	797,520	10,752,010	5,264,575	20,699,179	

АО «Баян Сулу»

Примечания к финансовой отчетности за год, закончившийся 31 декабря 2019 года
все суммы представлены в тысячах казахстанских тенге

25 Управление финансовыми рисками (продолжение)

(c) Риск ликвидности (продолжение)

Ниже представлена информация о договорных сроках погашения финансовых обязательств, включая расчетные суммы недисконтированных процентных платежей, и исключая влияние соглашений о зачете на 31 декабря 2018 года:

	До востребования и				Денежные потоки
	менее 1 месяца	От 1 до 3 месяцев	От 3 до 12 месяцев	От 1 года до 8 лет	
Кредиты и займы	-	318,507	8,088,533	4,586,908	12,993,948
Кредиторская задолженность по основной деятельности	1,444,710	361,931	503,841	-	2,310,482
Задолженность по аренде	3,259	-	-	-	3,259
Прочее	2,909	-	-	-	2,909
	1,450,878	680,438	8,592,374	4,586,908	15,310,598

(d) Изменения в обязательствах, обусловленных финансовой деятельностью

	Денежные потоки			31 декабря 2019
	1 января 2019	потоки	Прочее*	
Банковские кредиты	1,655,753	10,105,000	(10,391,399)	1,369,354
Обязательства по финансовой аренде	699,324	(597,207)	1,250,944	1,353,061
Финансовая помощь	384,437	-	56,389	440,826
Краткосрочная часть банковских кредитов	8,249,699	(8,178,260)	10,443,470	10,514,909
Краткосрочная часть обязательств по финансовой аренде	124,118	(134,659)	321,194	310,653
Прочие займы	1,033,222	341,005	(29,774)	1,344,453
	12,146,553	1,535,879	1,650,824	15,333,256

	Денежные потоки			31 декабря 2018
	1 января 2018	потоки	Прочее*	
Банковские кредиты	2,158,192	7,645,312	(8,147,751)	1,655,753
Обязательства по финансовой аренде	302,160	-	397,164	699,324
Финансовая помощь	328,048	-	56,389	384,437
Краткосрочная часть банковских кредитов	8,461,518	(8,339,884)	8,128,065	8,249,699
Краткосрочная часть обязательств по финансовой аренде	22,396	(19,991)	121,713	124,118
Прочие займы	-	1,000,000	33,222	1,033,222
	11,272,314	285,437	588,802	12,146,553

* В столбце «Прочее» представлены суммы, полученные в результате реклассификации части долгосрочных процентных кредитов в категорию краткосрочных по прошествии времени, сумма начисленных но невыплаченных процентов по процентным займам и увеличение обязательства по финансовой аренде. Компания классифицирует выплаченные проценты как денежные потоки от операционной деятельности.



АО «Баян Сулу»

Примечания к финансовой отчетности за год, закончившийся 31 декабря 2019 года
все суммы представлены в тысячах казахстанских тенге

Финансовая отчетность

26 Управление капиталом

Задача деятельности Компании в сфере управления капиталом состоит в поддержании способности Компании продолжать свою деятельность в соответствии с принципом непрерывности деятельности, обеспечивая доход для акционеров и выгоды для других заинтересованных лиц, в поддержании оптимальной структуры капитала для снижения стоимости капитала, а также поддержания соответствия листинговым требованиям официального списка АО «Казахстанской фондовой биржи».

Компания проводит мониторинг капитала на основе соотношения собственного и заемного капитала. Стратегия Компании заключается в достижении оптимального соотношения собственного и заемного капитала. Данный коэффициент определяется как чистые заемные средства, деленные на общую сумму капитала. Чистые заемные средства определяются как общая сумма займов (включая «кредиторскую задолженность по основной деятельности», отраженную в Примечании 14) за вычетом денежных средств и их эквивалентов. Общая сумма капитала определяется как «Капитал», отраженный в отчете о финансовом положении, плюс чистые заемные средства.

Основной целью Компании в отношении управления капиталом является обеспечение стабильной кредитоспособности и нормального уровня достаточности капитала для ведения деятельности Компании и максимизации прибыли участников.

Компания управляет структурой капитала и изменяет ее в соответствии с изменениями экономических условий. За годы, закончившиеся 31 декабря 2019 и 2018 годов, не происходило изменений в объектах, политике и процессах управления капиталом.

27 Справедливая стоимость финансовых инструментов

Информация об оценке по справедливой стоимости финансовых активов и обязательств раскрыта в Примечании 4(г).

Балансовая стоимость денежных средств и их эквивалентов, дебиторской и кредиторской задолженности по основной деятельности и прочих текущих монетарных активов и обязательств приблизительно равно их справедливой стоимости вследствие краткосрочного характера этих инструментов. Процентные банковские займы и прочие финансовые обязательства учитываются по амортизированной стоимости, которая приблизительно равна их справедливой стоимости.

Далее представлено сравнение по категориям балансовой и справедливой стоимости финансовых инструментов Компании, которые учтены в отчете о финансовом положении:

	Балансовая стоимость		Справедливая стоимость	
	31 декабря 2019 года	31 декабря 2018 года	31 декабря 2019 года	31 декабря 2018 года

Финансовые активы

Уровень 1

Денежные средства и их эквиваленты	14,341,598	10,380,396	14,341,598	10,380,396
Уровень 2				
Дебиторская задолженность по основной деятельности и прочая дебиторская задолженность	5,028,466	4,387,790	5,028,466	4,387,790

Финансовые обязательства

Уровень 2

Кредиты и займы	15,333,256	12,146,553	15,333,256	12,146,553
Кредиторская задолженность по основной деятельности и прочая кредиторская задолженность	5,135,808	2,695,351	5,135,808	2,695,351

АО «Баян Сулу»

Примечания к финансовой отчетности за год, закончившийся 31 декабря 2019 года
все суммы представлены в тысячах казахстанских тенге

28 Расчеты и операции со связанными сторонами

Стороны считаются связанными, если одна из них имеет возможность контролировать другую, находится под общим контролем, или может оказывать существенное влияние при принятии другой стороной финансовых и операционных решений. При рассмотрении взаимоотношений со связанными сторонами принимается во внимание экономическое содержание таких взаимоотношений, а не только их юридическая форма.

(a) Отношения контроля

Информация об акционерах и конечной контролирующей стороне приведена в Примечании 1.

(b) Операции с членами совета директоров и ключевым руководящим составом

Ключевой управленческий персонал состоит из восьми человек на 31 декабря 2019 года (2018: девять человек). Общая сумма вознаграждения ключевому управленческому персоналу, включенная в общие и административные расходы составляет 127,573 тысячи тенге (2018: 125,924 тысячи тенге).

Вознаграждение совету директоров выплачено в 2019 году в размере 90,194 тысяч тенге (2018: 74,627 тысяч тенге).

(c) Операции с прочими связанными сторонами

Сделки между прочими связанными сторонами включают операции с Материнской компанией, с организациями, находящимися под общим контролем Материнской компании и прочими связанными сторонами. Прочие связанные стороны включают в себя предприятия, контролируемые должностными лицами организаций, находящихся под общим контролем Материнской компании.

Непогашенные saldo на 31 декабря 2019 и 2018 годов были следующие:

	2019	2018
Денежные средства и их эквиваленты	13,405,894	7,346,161
Компании под общим контролем	13,405,894	7,346,161
Дебиторская задолженность по основной деятельности	2,184,638	2,108,315
Компании под общим контролем	2,184,638	2,108,315
Прочая финансовая дебиторская задолженность	329	245
Компании под общим контролем	329	245
Нефинансовые активы: Прочее	12,327	10,887
Компании под общим контролем	12,327	10,887
Нефинансовые активы: Предоплата	1,188,383	370,993
Компании под общим контролем	1,188,383	332,662
Прочие связанные стороны	-	38,331
Кредиты и займы: Финансовая помощь	(1,785,278)	(1,783,245)
Материнская компания	(440,825)	(384,437)
Компании под общим контролем	(1,344,453)	(1,033,222)
Кредиторская задолженность по основной деятельности	(1,439,165)	(885,104)
Компании под общим контролем	(1,163,950)	(885,104)
Прочие связанные стороны	(275,215)	-



АО «Баян Сулу»

Примечания к финансовой отчетности за год, закончившийся 31 декабря 2019 года
все суммы представлены в тысячах казахстанских тенге

29 Расчеты и операции со связанными сторонами (продолжение)

В 2019 и 2018 годах сделки между связанным сторонами были следующие:

	2019	2018
Выручка по договорам с покупателями	15,273,359	16,425,893
Компании под общим контролем	15,273,359	16,425,893
Доход от операционной аренды	70,840	70,327
Материнская компания	34,286	33,819
Компании под общим контролем	36,554	36,508
Реализация основных средств	254	-
Компании под общим контролем	254	-
Прочий доход	32,739	65
Компании под общим контролем	32,739	65
Приобретение сырья и товаров для продажи	(9,331,693)	(8,706,332)
Компании под общим контролем	(8,190,598)	(7,373,202)
Прочие связанные стороны	(1,141,095)	(1,333,130)
Общие и административные расходы	-	(8,571)
Компании под общим контролем	-	(8,571)
Расходы по реализации	(45,183)	(429,522)
Компании под общим контролем	(45,006)	(429,522)
Прочие связанные стороны	(177)	-
Финансовые расходы	(135,254)	(67,305)
Компании под общим контролем	(135,254)	(67,305)

Сделки со связанными сторонами были проведены на условиях, согласованных между сторонами, которые не обязательно осуществлялись по рыночным ставкам.

29 Договорные и условные обязательства

Судебные иски

Компания участвует в различных несущественных судебных разбирательствах, относящихся к ее операционной деятельности, таких как требования по возмещению имущественного ущерба. Компания не считает, что подобные судебные дела, находящиеся в стадии рассмотрения или потенциальные претензии по отдельности или в совокупности могут оказать какое-либо существенное отрицательное влияние на ее финансовое положение или результаты операционной деятельности.

Компания оценивает степень вероятности возникновения существенных обязательств и отражает соответствующий резерв в финансовой отчетности только тогда, когда существует достаточная вероятность того, что события, ведущие к возникновению обязательства, произойдут, а сумма соответствующего обязательства может быть обоснованно определена. В настоящей финансовой отчетности не было создано резерва, ни на какие условные обязательства, упомянутые выше.

Налогообложение

Казахстанское налоговое законодательство и нормативно-правовые акты являются предметом постоянных изменений и различных толкований. Нередки случаи расхождения во мнениях между местными, региональными и республиканскими налоговыми органами. Действующий режим штрафов и пеней за выявленные и подтвержденные нарушения казахстанского налогового законодательства отличается строгостью.

АО «Баян Сулу»

Примечания к финансовой отчетности за год, закончившийся 31 декабря 2019 года
все суммы представлены в тысячах казахстанских тенге

29 Договорные и условные обязательства (продолжение)

Налогообложение (продолжение)

Налоговые проверки могут охватывать пять календарных лет деятельности, непосредственно предшествовавшие году проверки. При определенных обстоятельствах проверки могут охватывать более длительные периоды. Ввиду неопределенности, присущей казахстанской системе налогообложения, потенциальная сумма налогов, штрафных санкций и пени, если таковые имеются, может превысить сумму, отнесенную на расходы по настоящее время и начисленную на 31 декабря 2019 года.

Руководство считает, что на 31 декабря 2019 и 2018 годов его толкование применимого законодательства является соответствующим и существует вероятность того, что позиция Компании по налогам будет подтверждена.

Трансфертное ценообразование

В соответствии с законом о трансфертном ценообразовании международные операции подлежат государственному контролю. Данный закон предписывает казахстанским компаниям поддерживать и, в случае необходимости, предоставлять экономическое обоснование и метод определения цен, применяемых в международных операциях, включая наличие документации, подтверждающей цены и ценовые дифференциалы.

Ценовые дифференциалы не могут применяться к международным операциям с компаниями, зарегистрированными в оффшорных зонах. В случае отклонения цены операции от рыночной цены налоговые органы имеют право скорректировать налоговую базу и начислить дополнительные суммы налогов, пени и процентных штрафов.

Закон о трансфертном ценообразовании в некоторых областях не содержит подробного и четкого руководства в части того, как его правила должны применяться на практике (например, форму и содержание документации, подтверждающей скидки), и определение налоговых обязательств Компании в контексте положений о трансфертном ценообразовании требует интерпретации закона о трансфертном ценообразовании.

Руководство Компании полагает, что применяемые Компанией в 2019 году и предшествующие годы цены соответствуют рыночному уровню, и оно внедрило процедуры внутреннего контроля для выполнения новых требований законодательства по трансфертному ценообразованию.

Экологические вопросы

Компания обязана соблюдать различные законы и нормативные положения по охране окружающей среды. Казахстанское законодательство по вопросам охраны окружающей среды постоянно изменяется и подвержено неоднозначным толкованиям. Хотя руководство и уверено в том, что Компания соблюдает государственные требования по охране окружающей среды, нельзя быть уверенными в том, что не существует условных обязательств.

Условия ведения деятельности

В Казахстане продолжают экономические реформы и развитие правовой, налоговой и административной инфраструктуры, которая отвечала бы требованиям рыночной экономики. Стабильность казахстанской экономики будет во многом зависеть от хода этих реформ, а также от эффективности принимаемых Правительством мер в сфере экономики, финансовой и денежно-кредитной политики.

Снижение цен на нефть оказывает негативное влияние на казахстанскую экономику. Процентные ставки в тенге остаются высокими. Совокупность этих факторов привела к снижению доступности капитала и увеличению его стоимости, а также к повышению неопределенности относительно дальнейшего экономического роста, что может негативно повлиять на финансовое положение, результаты деятельности и экономические перспективы Компании. Руководство Компании считает, что оно предпринимает надлежащие меры по поддержанию экономической устойчивости Компании в текущих условиях.



АО «Баян Сулу»

Примечания к финансовой отчетности за год, закончившийся 31 декабря 2019 года
все суммы представлены в тысячах казахстанских тенге

29 Договорные и условные обязательства (продолжение)

Страхование

Компания осуществляет страхование своих рисков по следующим направлениям:

- Страхование гражданско-правовой ответственности за причинение вреда жизни и здоровью третьих сторон и за причинение вреда окружающей среде;
- Страхование имущества;
- Обязательное страхование гражданско-правовой ответственности владельцев транспортных средств;
- Обязательное страхование гражданско-правовой ответственности владельцев объектов деятельности которых влечет опасность причинения ущерба третьим сторонам;
- Страхование коммерческих кредитов.

Тем не менее, рынок страховых услуг в Республики Казахстан находится в стадии развития поэтому многие формы страховой защиты, применяемые в других странах, пока недоступны в Казахстане. Компания не имеет полной страховой защиты в отношении своих производственных сооружений, убытков, вызванных остановками производства или возникших обязательств перед третьими сторонами в связи с ущербом объектам недвижимости или окружающей среде в результате аварий или деятельности Компании. До того момента, пока Компания не будет иметь адекватного страхового покрытия существует риск того, что утрата или повреждение определенных активов может оказать существенное негативное влияние на деятельность и финансовое положение Компании.

Обязательства по капиталовложениям

По состоянию на 31 декабря 2019 года у Компании договорные обязательства по приобретению основных средств составили 1,434 тысячи тенге (2018: 414,978 тысяч тенге).

Соблюдение условий кредитных договоров

Компания не имеет значительных ограничительных обязательств, связанных с кредитами и займами, невыполнение которых могло бы привести к существенным негативным последствиям для Компании, включая увеличение стоимости заемных средств, объявление дефолта, требования со стороны кредитного учреждения о досрочном погашении суммы займов, и прочие негативные последствия.

Гарантии

На 31 декабря 2019 года у Компании имеется гарантии, предоставленные связанной стороне в отношении погашения банковских займов. Компания не ожидает возникновения обязательств в отношении данных выплат.

Договорные обязательства по будущей операционной аренде – Компания в качестве арендодателя

Компания заключила ряд договоров операционной аренды недвижимости в рамках портфеля инвестиционной собственности, состоящего из определенных офисных и коммерческих площадей, а также договора аренды транспортных средств. Данные договоры аренды заключены на срок до 1 года. Все договоры аренды включают пункт о возможности пролонгации договоров и пересмотра арендной платы в сторону повышения. Совокупная арендная плата, признанная в качестве дохода в течение года, составила 106,326 тысячи тенге (2018: 99,063 тысячи тенге). На 31 декабря 2019 и 2018 года отсутствуют договора без права досрочного расторжения.

АО «Баян Сулу»

Примечания к финансовой отчетности за год, закончившийся 31 декабря 2019 года
все суммы представлены в тысячах казахстанских тенге

30 События после отчетной даты

В феврале-марте 2020 года на фоне пандемии коронавируса COVID-19, падения мировых цен на нефть и последовавшего краха глобального фондового рынка казахстанская экономика вступила в новый мировой экономический кризис. Эффект последующего ослабления национальной валюты и экономического спада на деятельность Компании на дату выпуска финансовой отчетности не оценен.

После отчетной даты 31 декабря 2019 года до дня утверждения данной финансовой отчетности не произошло никаких других существенных событий.





11. Контактная информация

АО «Баян Сулу»

Адрес: Республика Казахстан, 110006, г. Костанай, ул. Бородина, 198

Телефон: 8(7142)56-29-52

Факс: 8(7142)55-99-75

E-mail: bayansulu@bayansulu.kz

ТОО «Crowe Audit KZ»

АДРЕС: Республика Казахстан, 010000, г. Нур-Султан,

Ахмет Байтурсынулы, 1, офис 403

Телефон: 8(7172)79-66-10

Регистратор, осуществляющий ведение системы реестров держателей акций АО «Баян Сулу»

АО «Центральный депозитарий ценных бумаг»

Адрес: Республика Казахстан, 050051,

г. Алматы, мкр-н "Самал-1", 28

Телефон: 8(727)262 08 46

