

Наименование организации Акционерное Общество "БАЯН СУЛУ"
 Сведения о реорганизации _____
 Вид деятельности организации Производство кондитерских изделий
 Организационно-правовая форма Акционерное общество
 Форма отчетности: консолидированная/неконсолидированная неконсолидированная
 (не нужное зачеркнуть)
 Среднегодовая численность работников _____ чел.
 Субъект предпринимательства Крупный
 (малого, среднего, крупного)
 Юридический адрес организации Казахстан, г.Костанай ул. Бородина, 198

ОТЧЕТ О ФИНАНСОВОМ ПОЛОЖЕНИИ КОМПАНИИ

по состоянию на 30.06.2019 года

тыс. тенге


Активы	Код стр.	На конец отчетного периода	На начало отчетного периода
I. Краткосрочные активы			
Денежные средства и их эквиваленты	010	12 456 476	10 380 396
Финансовые активы, имеющиеся в наличии для продажи	011	-	-
Производные финансовые инструменты	012	-	-
Финансовые активы, учитываемые по справедливой стоимости через	013	-	-
Финансовые активы, удерживаемые до погашения	014	-	-
Прочие краткосрочные финансовые активы	015	-	-
Краткосрочная торговая и прочая дебиторская задолженность	016	3 450 931	3 752 831
Текущий подоходный налог	017	2 530	15 904
Запасы	018	6 313 834	6 610 135
Прочие краткосрочные активы	019	1 762 610	634 959
Итого краткосрочных активов (сумма строк с 010 по 019)	100	23 986 381	21 394 225
Активы (или выбывающие группы), предназначенные для продажи	101	-	-
II. Долгосрочные активы			
Финансовые активы, имеющиеся в наличии для продажи	110	-	-
Производные финансовые инструменты	111	-	-
Финансовые активы, учитываемые по справедливой стоимости через	112	-	-
Финансовые активы, удерживаемые до погашения	113	-	-
Прочие долгосрочные финансовые активы	114	15	15
Долгосрочная торговая и прочая дебиторская задолженность	115	13 500	428 478
Инвестиции, учитываемые методом долевого участия	116	-	-
Инвестиционное имущество	117	676 757	676 757
Основные средства	118	12 994 875	11 720 905
Биологические активы	119	-	-
Разведочные и оценочные активы	120	-	-
Нематериальные активы	121	1 197 241	1 197 602
Отложенные налоговые активы	122	-	-
Прочие долгосрочные активы	123	1 718	886 524
Итого долгосрочных активов (сумма строк с 110 по 123)	200	14 884 106	14 910 281
Баланс (строка 100 + строка 101+ строка 200)		38 870 487	36 304 506


Обязательство и капитал			
III. Краткосрочные обязательства			
Займы	210	8 853 769	8 407 039
Производные финансовые инструменты	211	-	-
Прочие краткосрочные финансовые обязательства	212	-	-
Краткосрочная торговая и прочая кредиторская задолженность	213	2 354 397	2 578 318
Краткосрочные резервы	214	165 118	165 118
Текущие налоговые обязательства по подоходному налогу	215	12 095	14 348
Вознаграждения работникам	216	-	-
Прочие краткосрочные обязательства	217	278 298	34 005
Итого краткосрочных обязательств (сумма строк с 210 по 217)	300	11 663 677	11 198 828
Обязательства выбывающих групп, предназначенных для продажи	301	-	-
IV. Долгосрочные обязательства			
Займы	310	5 816 826	3 739 514
Производные финансовые инструменты	311	-	-
Прочие долгосрочные финансовые обязательства	312	-	-
Долгосрочная торговая и прочая кредиторская задолженность	313	-	-
Долгосрочные резервы	314	13 592	13 592

Отложенные налоговые обязательства	315	2 231 333	2 231 333
Прочие долгосрочные обязательства	316	-	-
Итого долгосрочных обязательств (сумма строк с 310 по 316)	400	8 061 751	5 984 439
V. Капитал			
Уставный (акционерный) капитал	410	9 617 569	9 617 569
Эмиссионный доход	411	8 416	8 416
Выкупленные собственные долевые инструменты	412	-	-
Резервы	413	578 731	578 731
Нераспределенная прибыль (непокрытый убыток)	414	8 940 343	8 916 523
Итого капитал, относимый на собственников	420	-	-
Доля неконтролирующих собственников	421	-	-
Всего капитал (строка 420 +/- строка 421)	500	19 145 059	19 121 239
Баланс (строка 300+строка 301+строка 400 + строка 500)		38 870 487	36 304 506
Балансовая стоимость простой акции (тенге)		402	401

Руководитель Губарева О. В.
(фамилия, имя, отчество)

Гл. бухгалтер Башкатова Ю. А.
(фамилия, имя, отчество)


подпись


подпись

Место печати





ОТЧЕТ О СОВОКУПНОМ ДОХОДЕ
1 Полугодие 2019г.

тыс. тенге

НАИМЕНОВАНИЕ ПОКАЗАТЕЛЕЙ	Код стр.	За отчетный период	За предыдущий период
Выручка	010	14 763 449	15 541 288
Себестоимость реализованных товаров и услуг	011	12 721 989	12 665 766
Валовая прибыль (строка 010 - строка 011)	012	2 041 460	2 875 522
Расходы по реализации	013	688 680	848 336
Административные расходы	014	556 675	618 882
Прочие расходы	015	385 221	210 288
Прочие доходы	016	491 530	251 807
Итого операционная прибыль (убыток) (+/- строки с 012 по 016)	020	902 414	1 449 823
Доходы по финансированию	021	5 651	20 285
Расходы по финансированию	022	390 580	311 795
Доля организации в прибыли (убытке) ассоциированных организаций и	023	-	-
Прочие неоперационные доходы	024	-	-
Прочие неоперационные расходы	025	-	-
Прибыль (убыток) до налогообложения (+/- строки с 020 по 025)	100	517 485	1 158 313
Расходы по подоходному налогу	101	99 317	105 685
Прибыль (убыток) после налогообложения от продолжающейся	200	418 168	1 052 628
Прибыль (убыток) после налогообложения от прекращенной	201	-	-
Прибыль за год (строка 200 + строка 201) относимая на:	300	418 168	1 052 628
собственников материнской организации			
долю неконтролирующих собственников			
Прочая совокупная прибыль, всего (сумма строк с 410 по 420):	400	-	-
в том числе:			
Переоценка основных средств	410	-	-
Переоценка финансовых активов, имеющих в наличии для продажи	411	-	-
Доля в прочей совокупной прибыли (убытке) ассоциированных	412	-	-
Актуарные прибыли (убытки) по пенсионным обязательствам	413	-	-
Эффект изменения в ставке подоходного	414	-	-
Хеджирование денежных потоков	415	-	-
Курсовая разница по инвестициям в зарубежные организации	416	-	-
Хеджирование чистых инвестиций в зарубежные операции	417	-	-
Прочие компоненты прочей совокупной прибыли	418	-	-
Корректировка при реклассификации в составе прибыли (убытка)	419	-	-
Налоговый эффект компонентов прочей совокупной прибыли	420	-	-
Общая совокупная прибыль (строка 300 + строка 400)	500	418 168	1 052 628
Общая совокупная прибыль относимая на:			
собственников материнской организации			
долю неконтролирующих собственников			
Прибыль на акцию:	600	9,36	23,57
в том числе:			
Базовая прибыль на акцию:			
от продолжающейся деятельности			
от прекращенной деятельности			
Разводненная прибыль на акцию:			
от продолжающейся деятельности			
от прекращенной деятельности			

Руководитель Губарева О. В.
(фамилия, имя, отчество)

Гл. бухгалтер Башкатова Ю. А.
(фамилия, имя, отчество)


 подпись

 подпись

Место печати



Наименование организации

АО "БАЯН СУЛУ"

ОТЧЕТ О ДВИЖЕНИИ ДЕНЕЖНЫХ СРЕДСТВ

1 Полугодие 2019 г.
(прямой метод)

тыс. тенге

НАИМЕНОВАНИЕ ПОКАЗАТЕЛЕЙ	Код стр.	За отчетный период	За предыдущий период
I. ДВИЖЕНИЕ ДЕНЕЖНЫХ СРЕДСТВ ОТ ОПЕРАЦИОННОЙ ДЕЯТЕЛЬНОСТИ			
1. Поступление денежных средств, всего (сумма строк с 011 по 016)	010	17 510 602	18 261 754
в том числе:			
реализация товаров и услуг	011	10 741 350	12 254 024
прочая выручка	012	-	-
авансы, полученные от покупателей, заказчиков	013	5 131 724	3 996 823
поступления по договорам страхования	014	-	-
полученные вознаграждения	015	-	-
прочие поступления	016	1 637 528	2 010 907
2. Выбытие денежных средств, всего (сумма строк с 021 по 027)	020	16 370 146	17 088 159
в том числе:			
платежи поставщикам за товары и услуги	021	5 914 957	11 951 060
авансы, выданные поставщикам товаров и услуг	022	7 934 994	2 793 998
выплаты по оплате труда	023	953 739	959 441
выплата вознаграждения	024	523 817	541 544
выплаты по договорам страхования	025	-	-
походный налог и другие платежи в бюджет	026	423 610	404 672
прочие выплаты	027	619 029	437 444
3. Чистая сумма денежных средств от операционной деятельности (строка 010 - строка 020)	030	1 140 456	1 173 595
II. ДВИЖЕНИЕ ДЕНЕЖНЫХ СРЕДСТВ ОТ ИНВЕСТИЦИОННОЙ ДЕЯТЕЛЬНОСТИ			
1. Поступление денежных средств, всего (сумма строк с 041 по 051)	040	1 600	3 473
в том числе:			
реализация основных средств	041	1 600	3 473
реализации нематериальных активов	042	-	-
реализация других долгосрочных активов	043	-	-
реализация долевых инструментов других организаций (кроме	044	-	-
реализация долговых инструментов других организаций	045	-	-
возмещение при потере контроля над дочерними организациями	046	-	-
реализация прочих финансовых активов	047	-	-
фьючерсные и форвардные контракты, опционы и свопы	048	-	-
полученные дивиденды	049	-	-
полученные вознаграждения	050	-	-
прочие поступления	051	-	-
2. Выбытие денежных средств, всего (сумма строк с 061 по 071)	060	1 151 170	264 170
в том числе:			
приобретение основных средств	061	1 151 170	264 170
приобретение нематериальных активов	062	-	-
приобретение других долгосрочных активов	063	-	-
приобретение долевых инструментов других организаций (кроме	064	-	-
приобретение долговых инструментов других организаций	065	-	-
приобретение контроля над дочерними организациями	066	-	-
приобретение прочих финансовых активов	067	-	-
предоставление займов	068	-	-
фьючерсные и форвардные контракты, опционы и свопы	069	-	-
инвестиции в ассоциированные и дочерние организации	070	-	-
прочие выплаты	071	-	-
3. Чистая сумма денежных средств от инвестиционной деятельности (строка 040 - строка 060)	080	-1 149 570	-260 697
III. ДВИЖЕНИЕ ДЕНЕЖНЫХ СРЕДСТВ ОТ ФИНАНСОВОЙ ДЕЯТЕЛЬНОСТИ			
1. Поступление денежных средств, всего (сумма строк с 091 по 094)	090	4 105 000	212 154
в том числе:			

эмиссия акций и других финансовых инструментов	091	-	-
получение займов	092	4 105 000	212 154
полученные вознаграждения	093		
прочие поступления	094	-	-
2. Выбытие денежных средств, всего (сумма строк с 101 по 105)	100	2 019 806	520 707
в том числе:			
погашение займов	101	2 019 806	520 707
выплата вознаграждения	102	-	-
выплата дивидендов	103		
выплаты собственникам по акциям организации	104	-	-
3. Чистая сумма денежных средств от финансовой деятельности (строка 090 - строка 100)	110	2 085 194	-308 553
4. Влияние обменных курсов валют к тенге	120		
5. Увеличение +/- уменьшение денежных средств (строка 030 +/- строка 080 +/- строка 110)	130	2 076 080	604 345
6. Денежные средства и их эквиваленты на начало отчетного периода	140	10 380 396	10 421 649
7. Денежные средства и их эквиваленты на конец отчетного периода	150	12 456 476	11 025 994

Руководитель Губарева О. В.

(фамилия, имя, отчество)

Гл. бухгалтер Башкатова Ю. А.

(фамилия, имя, отчество)

подпись

подпись

Место печати



ОТЧЕТ ОБ ИЗМЕНЕНИЯХ В КАПИТАЛЕ

за 1 квартал 2019 г.


тыс. тенге

	Код стр.	Выпущенный капитал	Эмиссионный доход	Дополнительно оплаченный капитал	Нераспределенная прибыль	Итого капитал
Сальдо на 1 января отчетного года	010	9 617 569	8 416	578 731	8 031 340	18 236 056
Изменения в учетной политике	020	-	-	-	-	-
Пересчитанное сальдо (стр. 010 +/- стр. 020)	030	9 617 569	8 416	578 731	8 031 340	18 236 056
Прибыль / убыток от переоценки активов	031	-	-	-	-	-
Хеджирование денежных потоков	032	-	-	-	-	-
Курсовые разницы от зарубежной деятельности	033	-	-	-	-	-
Прибыль / убыток, признанная / ый непосредственно в самом капитале (стр. 031 +/- стр. 032 +/- стр. 033)	040	-	-	-	-	-
Прибыль / убыток за период	050	-	-	-	1 052 628	1 052 628
Всего прибыль / убыток за период (стр. 040 +/- стр. 050)	060	-	-	-	1 052 628	1 052 628
Выплата дивидендов	070	-	-	-	446 600	446 600
Эмиссия акций	080	-	-	-	-	-
Выкупленные собственные долевые инструменты	090	-	-	-	-	-
Сальдо на 30 июня отчетного периода (стр. 030+стр. 060 - стр. 070 + стр. 080 - стр. 090)	100	9 617 569	8 416	578 731	8 637 368	18 842 084
Сальдо на 1 января предыдущего года	110	9 617 569	8 416	578 731	8 916 523	19 121 239
Изменения в учетной политике	120	-	-	-	-	-
Пересчитанное сальдо (стр. 110 +/- стр. 120)	130	9 617 569	8 416	578 731	8 916 523	19 121 239
Прибыль / убыток от переоценки активов	131	-	-	-	-	-
Хеджирование денежных потоков	132	-	-	-	-	-
Курсовые разницы от зарубежной деятельности	133	-	-	-	-	-
Прибыль / убыток, признанная / ый непосредственно в самом капитале (стр. 131 +/- стр. 132 +/- стр. 133)	140	-	-	-	-	-
Прибыль / убыток за период	150	-	-	-	418 168	418 168
Всего прибыль / убыток за период (стр. 140 +/- стр. 150)	160	-	-	-	418 168	418 168
Выплата дивидендов	170	-	-	-	394 348	394 348
Эмиссия акций	180	-	-	-	-	-
Выкупленные собственные долевые инструменты	190	-	-	-	-	-
Сальдо на 30 июня предыдущего года (стр.130 + стр. 160 - стр. 170 + стр. 180 - стр. 190)	200	9 617 569	8 416	578 731	8 940 343	19 145 059

Руководитель Губарева О. В.
(фамилия, имя, отчество)


подпись

Гл. бухгалтер Башкатова Ю. А.
(фамилия, имя, отчество)


подпись

Место печати

