

Наименование организации Акционерное Общество "БАЯН СУЛУ"
 Сведения о реорганизации _____
 Вид деятельности организации Производство кондитерских изделий
 Организационно-правовая форма Акционерное общество
 Форма отчетности: консолидированная/неконсолидированная неконсолидированная
 (не нужно зачеркнуть)
 Среднегодовая численность работников _____ чел.
 Субъект предпринимательства Крупный
 (малого, среднего, крупного)
 Юридический адрес организации Казахстан, г.Костанай ул. Бородина, 198

ОТЧЕТ О ФИНАНСОВОМ ПОЛОЖЕНИИ КОМПАНИИ

по состоянию на 30.06.2018 года


тыс. тенге

Активы	Код стр.	На конец отчетного периода	На начало отчетного периода
I. Краткосрочные активы			
Денежные средства и их эквиваленты	010	11 025 994	10 421 649
Финансовые активы, имеющиеся в наличии для продажи	011	-	-
Производные финансовые инструменты	012	-	-
Финансовые активы, учитываемые по справедливой стоимости через	013	-	-
Финансовые активы, удерживаемые до погашения	014	-	-
Прочие краткосрочные финансовые активы	015	-	-
Краткосрочная торговая и прочая дебиторская задолженность	016	2 871 855	2 915 345
Текущий подоходный налог	017	1 530	7 726
Запасы	018	5 337 454	5 237 160
Прочие краткосрочные активы	019	2 256 782	893 665
Итого краткосрочных активов (сумма строк с 010 по 019)	100	21 493 615	19 475 545
Активы (или выбывающие группы), предназначенные для продажи	101	-	-
II. Долгосрочные активы			
Финансовые активы, имеющиеся в наличии для продажи	110	-	-
Производные финансовые инструменты	111	-	-
Финансовые активы, учитываемые по справедливой стоимости через	112	-	-
Финансовые активы, удерживаемые до погашения	113	-	-
Прочие долгосрочные финансовые активы	114	15	15
Долгосрочная торговая и прочая дебиторская задолженность	115	13 500	18 103
Инвестиции, учитываемые методом долевого участия	116	-	-
Инвестиционное имущество	117	667 622	667 622
Основные средства	118	11 227 598	11 393 496
Биологические активы	119	-	-
Разведочные и оценочные активы	120	-	-
Нематериальные активы	121	1 197 964	1 198 368
Отложенные налоговые активы	122	-	-
Прочие долгосрочные активы	123	773 879	562 794
Итого долгосрочных активов (сумма строк с 110 по 123)	200	13 880 578	13 840 398
Баланс (строка 100 + строка 101+ строка 200)		35 374 193	33 315 943

Обязательство и капитал			
III. Краткосрочные обязательства			
Займы	210	8 118 729	8 483 914
Производные финансовые инструменты	211	-	-
Прочие краткосрочные финансовые обязательства	212	-	-
Краткосрочная торговая и прочая кредиторская задолженность	213	3 161 920	1 333 014
Краткосрочные резервы	214	148 492	148 492
Текущие налоговые обязательства по подоходному налогу	215	18 101	12 639
Вознаграждения работникам	216	-	-
Прочие краткосрочные обязательства	217	79 934	232 794
Итого краткосрочных обязательств (сумма строк с 210 по 217)	300	11 527 176	10 210 853
Обязательства выбывающих групп, предназначенных для продажи	301	-	-
IV. Долгосрочные обязательства			
Займы	310	2 924 299	2 788 400
Производные финансовые инструменты	311	-	-
Прочие долгосрочные финансовые обязательства	312	-	-
Долгосрочная торговая и прочая кредиторская задолженность	313	-	-
Долгосрочные резервы	314	16 523	16 523

Отложенные налоговые обязательства	315	2 064 111	2 064 111
Прочие долгосрочные обязательства	316	-	-
Итого долгосрочных обязательств (сумма строк с 310 по 316)	400	5 004 933	4 869 034
V. Капитал			
Уставный (акционерный) капитал	410	9 617 569	9 617 569
Эмиссионный доход	411	8 416	8 416
Выкупленные собственные долевые инструменты	412	-	-
Резервы	413	578 731	578 731
Нераспределенная прибыль (непокрытый убыток)	414	8 637 368	8 031 340
Итого капитал, относимый на собственников	420	-	-
Доля неконтролирующих собственников	421	-	-
Всего капитал (строка 420 +/- строка 421)	500	18 842 084	18 236 056
Баланс (строка 300+строка 301+строка 400 + строка 500)		35 374 193	33 315 943
Балансовая стоимость простой акции (тенге)		385	381

Руководитель Губарева О. В.
(фамилия, имя, отчество)

/ 
подпись

Гл. бухгалтер Башкатова Ю. А.
(фамилия, имя, отчество)

/ 
подпись



ОТЧЕТ О ПРИБЫЛИ ИЛИ УБЫТКЕ И ПРОЧЕМ СОВОКУПНОМ ДОХОДЕ
1 Полугодие 2018 г.

тыс. тенге


НАИМЕНОВАНИЕ ПОКАЗАТЕЛЕЙ	Код стр.	За отчетный период	За предыдущий период
Выручка	010	15 541 288	17 909 651
Себестоимость реализованных товаров и услуг	011	12 665 766	13 713 650
Валовая прибыль (строка 010 - строка 011)	012	2 875 522	4 196 001
Расходы по реализации	013	848 336	1 515 340
Административные расходы	014	618 882	455 579
Прочие расходы	015	210 288	394 395
Прочие доходы	016	251 807	324 062
Итого операционная прибыль (убыток) (+/- строки с 012 по 016)	020	1 449 823	2 154 749
Доходы по финансированию	021	20 285	47 384
Расходы по финансированию	022	311 795	348 870
Доля организации в прибыли (убытке) ассоциированных организаций и	023	-	-
Прочие неоперационные доходы	024	-	-
Прочие неоперационные расходы	025	-	-
Прибыль (убыток) до налогообложения (+/- строки с 020 по 025)	100	1 158 313	1 853 263
Расходы по подоходному налогу	101	105 685	79 023
Прибыль (убыток) после налогообложения от продолжающейся	200	1 052 628	1 774 240
Прибыль (убыток) после налогообложения от прекращенной	201	-	-
Прибыль за год (строка 200 + строка 201) относимая на:	300	1 052 628	1 774 240
собственников материнской организации			
долю неконтролирующих собственников			
Прочая совокупная прибыль, всего (сумма строк с 410 по 420):	400	-	-
в том числе:			
Переоценка основных средств	410	-	-
Переоценка финансовых активов, имеющих в наличии для продажи	411	-	-
Доля в прочей совокупной прибыли (убытке) ассоциированных	412	-	-
Актуарные прибыли (убытки) по пенсионным обязательствам	413	-	-
Эффект изменения в ставке подоходного	414	-	-
Хеджирование денежных потоков	415	-	-
Курсовая разница по инвестициям в зарубежные организации	416	-	-
Хеджирование чистых инвестиций в зарубежные операции	417	-	-
Прочие компоненты прочей совокупной прибыли	418	-	-
Корректировка при реклассификации в составе прибыли (убытка)	419	-	-
Налоговый эффект компонентов прочей совокупной прибыли	420	-	-
Общая совокупная прибыль (строка 300 + строка 400)	500	1 052 628	1 774 240
Общая совокупная прибыль относимая на:			
собственников материнской организации			
долю неконтролирующих собственников			
Прибыль на акцию:	600	23,57	39,73
в том числе:			
Базовая прибыль на акцию:			
от продолжающейся деятельности			
от прекращенной деятельности			
Разводненная прибыль на акцию:			
от продолжающейся деятельности			
от прекращенной деятельности			


Руководитель Губарева О. В.

(фамилия, имя, отчество)

Гл. бухгалтер Башкатова Ю. А.

(фамилия, имя, отчество)

/ 
подпись

/ 
подпись



ОТЧЕТ О ДВИЖЕНИИ ДЕНЕЖНЫХ СРЕДСТВ

1 Полугодие 2018 г.
(прямой метод)

тыс. тенге

НАИМЕНОВАНИЕ ПОКАЗАТЕЛЕЙ	Код стр.	За отчетный период	За предыдущий период
I. ДВИЖЕНИЕ ДЕНЕЖНЫХ СРЕДСТВ ОТ ОПЕРАЦИОННОЙ ДЕЯТЕЛЬНОСТИ			
1. Поступление денежных средств, всего (сумма строк с 011 по 016)	010	18 261 754	18 915 421
в том числе:			
реализация товаров и услуг	011	12 254 024	13 397 680
прочая выручка	012	-	-
авансы, полученные от покупателей, заказчиков	013	3 996 823	4 835 458
поступления по договорам страхования	014	-	-
полученные вознаграждения	015	-	-
прочие поступления	016	2 010 907	682 283
2. Выбытие денежных средств, всего (сумма строк с 021 по 027)	020	17 088 159	17 770 492
в том числе:			
платежи поставщикам за товары и услуги	021	11 951 060	9 712 660
авансы, выданные поставщикам товаров и услуг	022	2 793 998	4 507 568
выплаты по оплате труда	023	959 441	1 224 087
выплата вознаграждения	024	541 544	525 984
выплаты по договорам страхования	025	-	-
подходный налог и другие платежи в бюджет	026	404 672	1 041 953
прочие выплаты	027	437 444	758 240
3. Чистая сумма денежных средств от операционной деятельности (строка 010 - строка 020)	030	1 173 595	1 144 929
II. ДВИЖЕНИЕ ДЕНЕЖНЫХ СРЕДСТВ ОТ ИНВЕСТИЦИОННОЙ ДЕЯТЕЛЬНОСТИ			
1. Поступление денежных средств, всего (сумма строк с 041 по 051)	040	3 473	61 345
в том числе:			
реализация основных средств	041	3 473	61 345
реализации нематериальных активов	042	-	-
реализация других долгосрочных активов	043	-	-
реализация долевых инструментов других организаций (кроме	044	-	-
реализация долговых инструментов других организаций	045	-	-
возмещение при потере контроля над дочерними организациями	046	-	-
реализация прочих финансовых активов	047	-	-
фьючерсные и форвардные контракты, опционы и свопы	048	-	-
полученные дивиденды	049	-	-
полученные вознаграждения	050	-	-
прочие поступления	051	-	-
2. Выбытие денежных средств, всего (сумма строк с 061 по 071)	060	264 170	246 229
в том числе:			
приобретение основных средств	061	264 170	246 229
приобретение нематериальных активов	062	-	-
приобретение других долгосрочных активов	063	-	-
приобретение долевых инструментов других организаций (кроме	064	-	-
приобретение долговых инструментов других организаций	065	-	-
приобретение контроля над дочерними организациями	066	-	-
приобретение прочих финансовых активов	067	-	-
предоставление займов	068	-	-
фьючерсные и форвардные контракты, опционы и свопы	069	-	-
инвестиции в ассоциированные и дочерние организации	070	-	-
прочие выплаты	071	-	-
3. Чистая сумма денежных средств от инвестиционной деятельности (строка 040 - строка 060)	080	-260 697	-184 884
III. ДВИЖЕНИЕ ДЕНЕЖНЫХ СРЕДСТВ ОТ ФИНАНСОВОЙ ДЕЯТЕЛЬНОСТИ			
1. Поступление денежных средств, всего (сумма строк с 091 по 094)	090	212 154	805 006
в том числе:			
эмиссия акций и других финансовых инструментов	091	-	-
получение займов	092	212 154	805 006
полученные вознаграждения	093	-	-
прочие поступления	094	-	-
2. Выбытие денежных средств, всего (сумма строк с 101 по 105)	100	520 707	456 962
в том числе:			

погашение займов	101	520 707	456 962
выплата вознаграждения	102	-	-
выплата дивидендов	103		
выплаты собственникам по акциям организации	104	-	-
3. Чистая сумма денежных средств от финансовой деятельности (строка 090 - строка 100)	110	-308 553	348 044
4. Влияние обменных курсов валют к тенге	120		
5. Увеличение +/- уменьшение денежных средств (строка 030 +/- строка 080 +/- строка 110)	130	604 345	1 308 089
6. Денежные средства и их эквиваленты на начало отчетного периода	140	10 421 649	10 259 972
7. Денежные средства и их эквиваленты на конец отчетного периода	150	11 025 994	11 568 061

Руководитель Губарева О. В. /

(фамилия, имя, отчество)

подпись

Гл. бухгалтер Башкатова Ю. А. /

(фамилия, имя, отчество)

подпись

Место печати



ОТЧЕТ ОБ ИЗМЕНЕНИЯХ В КАПИТАЛЕ

за 1 квартал 2018 г.

тыс. тенге

	Код стр.	Выпущенный капитал	Эмиссионный доход	Дополнительно оплаченный капитал	Нераспределенная прибыль	Итого капитал
Сальдо на 1 января отчетного года	010	9 617 569	8 416	578 731	8 031 340	18 236 056
Изменения в учетной политике	020	-	-	-	-	-
Пересчитанное сальдо (стр. 010 +/- стр. 020)	030	9 617 569	8 416	578 731	8 031 340	18 236 056
Прибыль / убыток от переоценки активов	031	-	-	-	-	-
Хеджирование денежных потоков	032	-	-	-	-	-
Курсовые разницы от зарубежной деятельности	033	-	-	-	-	-
Прибыль / убыток, признанная / ый непосредственно в самом капитале (стр. 031 +/- стр. 032 +/- стр. 033)	040	-	-	-	-	-
Прибыль / убыток за период	050	-	-	-	1 052 628	1 052 628
Всего прибыль / убыток за период (стр. 040 +/- стр. 050)	060	-	-	-	1 052 628	1 052 628
Выплата дивидендов	070	-	-	-	446 600	446 600
Эмиссия акций	080	-	-	-	-	-
Выкупленные собственные долевые инструменты	090	-	-	-	-	-
Сальдо на 30 июня отчетного периода (стр. 030+стр. 060 - стр. 070 + стр. 080 - стр. 090)	100	9 617 569	8 416	578 731	8 637 368	18 842 084
Сальдо на 1 января предыдущего года	110	9 617 569	8 416	520 455	6 201 586	16 348 026
Изменения в учетной политике	120	-	-	-	-	-
Пересчитанное сальдо (стр. 110 +/- стр. 120)	130	9 617 569	8 416	520 455	6 201 586	16 348 026
Прибыль / убыток от переоценки активов	131	-	-	-	-	-
Хеджирование денежных потоков	132	-	-	-	-	-
Курсовые разницы от зарубежной деятельности	133	-	-	-	-	-
Прибыль / убыток, признанная / ый непосредственно в самом капитале (стр. 131 +/- стр. 132 +/- стр. 133)	140	-	-	-	-	-
Прибыль / убыток за период	150	-	-	-	1 774 240	1 774 240
Всего прибыль / убыток за период (стр. 140 +/- стр. 150)	160	-	-	-	1 774 240	1 774 240
Выплата дивидендов	170	-	-	-	446 600	446 600
Эмиссия акций	180	-	-	-	-	-
Выкупленные собственные долевые инструменты	190	-	-	-	-	-
Сальдо на 30 июня предыдущего года (стр.130 + стр. 160 - стр. 170 + стр. 180 - стр. 190)	200	9 617 569	8 416	520 455	7 529 226	17 675 666

Руководитель Губарева О. В.
(фамилия, имя, отчество)

подпись

Гл. бухгалтер Башкатова Ю. А.
(фамилия, имя, отчество)

подпись

Место печати

