

Приложение 2  
к приказу Министра финансов  
Республики Казахстан  
от 27 февраля 2015 года №143  
Форма

Наименование организации АО "ЗА-БэстГрупп"

Сведения о реорганизации \_\_\_\_\_

Вид деятельности организации \_\_\_\_\_

Организационно-правовая форма \_\_\_\_\_

Форма отчетности: консолидированная/неконсолидированная \_\_\_\_\_  
(не нужно зачеркивать)

Форма собственности \_\_\_\_\_

Среднегодовая численность работников \_\_\_\_\_ **10** чел.

Субъект предпринимательства \_\_\_\_\_  
(малого, среднего, крупного)

Юридический адрес (организации) г.Алматы, ул.Карасай батыра, д.152/140, 5 этаж

**БУХГАЛТЕРСКИЙ БАЛАНС**

по состоянию на 30 июня 2017 года

тыс. тенге			
АКТИВЫ	Код строки	На конец отчетного периода	На начало отчетного периода
1	2	3	4
<b>I. Краткосрочные активы</b>			
Денежные средства и их эквиваленты	010	2 157	2 309
Финансовые активы, имеющиеся в наличии для продажи	011	-	-
Производные финансовые инструменты	012	-	-
Финансовые активы, учитываемые по справедливой стоимости через прибыли и убытки	013	-	-
Финансовые активы, удерживаемые до погашения	014	-	-
Прочие краткосрочные финансовые активы	015	-	-
Краткосрочная торговая и прочая дебиторская задолженность	016	(1 204)	(1 160)
Текущий подоходный налог	017	-	-
Запасы	018	326	327
Прочие краткосрочные активы	019	193 525	193 310
<b>Итого краткосрочных активов (сумма строк с 010 по 019)</b>	<b>100</b>	<b>194 803</b>	<b>194 785</b>
Активы (или выбывающие группы), предназначенные для продажи	101	-	-
<b>II. Долгосрочные активы</b>			
Финансовые активы, имеющиеся в наличии для продажи	110	-	-
Производные финансовые инструменты	111	-	-
Финансовые активы, учитываемые по справедливой стоимости через прибыли и убытки	112	-	-
Финансовые активы, удерживаемые до погашения	113	-	-
Прочие долгосрочные финансовые активы	114	-	-
Долгосрочная торговая и прочая дебиторская задолженность	115	-	-
Инвестиции, учитываемые методом долевого участия	116	-	-
Инвестиционное имущество	117	-	-
Основные средства	118	61	103
Биологические активы	119	-	-
Разведочные и оценочные активы	120	2 414 073	2 414 073
Нематериальные активы	121	11	25
Отложенные налоговые активы	122	-	-
Прочие долгосрочные активы	123	-	-
<b>Итого долгосрочных активов (сумма строк с 110 по 123)</b>	<b>200</b>	<b>2 414 145</b>	<b>2 414 201</b>
<b>БАЛАНС (строка 100 + строка 101 + строка 200)</b>		<b>2 608 947</b>	<b>2 608 987</b>

тыс. тенге			
ОБЯЗАТЕЛЬСТВО И КАПИТАЛ	Код строки	На конец отчетного периода	На начало отчетного периода
1	2	3	4
<b>III. Краткосрочные обязательства</b>			
Займы	210	-	-
Производные финансовые инструменты	211	-	-
Прочие краткосрочные финансовые обязательства	212	-	-
Краткосрочная торговая и прочая кредиторская задолженность	213	1 392 238	1 439 360
Краткосрочные резервы	214	340 657	340 657
Текущие налоговые обязательства по подоходному налогу	215	-	-
Вознаграждения работникам	216	9 895	5 058
Прочие краткосрочные обязательства	217	444	(150)
<b>Итого краткосрочных обязательств (сумма строк с 210 по 217)</b>	<b>300</b>	<b>1 743 235</b>	<b>1 784 925</b>
Обязательства выбывающих групп, предназначенных для продажи	301	-	-
<b>IV. Долгосрочные обязательства</b>			
Займы	310	70 060	47 751
Производные финансовые инструменты	311	-	-
Прочие долгосрочные финансовые обязательства	312	-	-
Долгосрочная торговая и прочая кредиторская задолженность	313	-	-
Долгосрочные резервы	314	-	-
Отложенные налоговые обязательства	315	-	-
Прочие долгосрочные обязательства	316	-	-
<b>Итого долгосрочных обязательств (сумма строк с 310 по 316)</b>	<b>400</b>	<b>70 060</b>	<b>47 751</b>
<b>V. Капитал</b>			
Уставный (акционерный) капитал	410	1 100 322	1 100 322
Эмиссионный доход	411	-	-
Выкупленные собственные долевые инструменты	412	-	-
Резервы	413	32 836	32 836
Нераспределенная прибыль (непокрытый убыток)	414	(337 505)	(356 847)
Итого капитал, относимый на собственников материнской организации (сумма строк с 410 по 414)	420	795 653	776 311
Доля неконсолидирующих собственников	421	-	-
<b>Всего капитал (строки 420 + строка 421)</b>	<b>500</b>	<b>795 653</b>	<b>776 311</b>
<b>БАЛАНС (строка 300 + строка 301 + строка 400 + строка 500)</b>		<b>2 608 947</b>	<b>2 608 987</b>

Руководитель Сейткүлов Марат Иманжанович (подпись)

Главный бухгалтер Уразиманова Мадина Маратовна (подпись)



Приложение 3  
к приказу Министра финансов  
Республики Казахстан  
от 27 февраля 2015 года № 143

Форма

Наименование организации АО "3А-БэстГрупп"

**ОТЧЕТ О ПРИБЫЛЯХ И УБЫТКАХ**

за год, заканчивающийся 30 июня 2017 года


тыс. тенге

Наименование показателей	Код строки	За отчетный период	За предыдущий период
1	2	3	4
Выручка	010	-	-
Себестоимость реализованных товаров и услуг	011	-	-
Валовая прибыль (строка 010 – строка 011)	012	-	-
Расходы по реализации	013	-	-
Административные расходы	014	11 775	21 227
Прочие расходы	015	36 355	288 303
Прочие доходы	016	67 472	141 746
Итого операционная прибыль (убыток) (+/- строки с 012 по 016)	020	19 343	(167 783)
Доходы по финансированию	021	-	315 568
Расходы по финансированию	022	-	277 059
Доля организации в прибыли (убытке) ассоциированных организаций и совместной деятельности, учитываемых по методу долевого участия	023	-	-
Прочие неоперационные доходы	024	-	-
Прочие неоперационные расходы	025	-	-
Прибыль (убыток) до налогообложения (+/- строки с 020 по 025)	100	19 343	(129 274)
Расходы по подоходному налогу	101	-	-
Прибыль (убыток) после налогообложения от продолжающейся деятельности (строка 100 – строка 101)	200	19 343	(129 274)
Прибыль (убыток) после налогообложения от прекращенной деятельности	201	-	-
Прибыль за год (строка 200 + строка 201) относимая на:	300	19 343	(129 274)
собственников материнской организации		-	-
долю неконтролирующих собственников		-	-
Прочая совокупная прибыль, всего (сумма строк с 410 по 420):	400	-	-
в том числе:			
Переоценка основных средств	410	-	-
Переоценка финансовых активов, имеющих в наличии для продажи	411	-	-
Доля в прочей совокупной прибыли (убытке) ассоциированных организаций и совместной деятельности, учитываемых по методу долевого участия	412	-	-
Актuarные прибыли (убытки) по пенсионным обязательствам	413	-	-
Эффект изменения в ставке подоходного налога на отсроченный налог дочерних организаций	414	-	-
Хеджирование денежных потоков	415	-	-
Курсовая разница по инвестициям в зарубежные организации	416	-	-
Хеджирование чистых инвестиций в зарубежные операции	417	-	-
Прочие компоненты прочей совокупной прибыли	418	-	-
Корректировка при реклассификации в составе прибыли (убытка)	419	-	-
Налоговый эффект компонентов прочей совокупной прибыли	420	-	-
Общая совокупная прибыль (строка 300 + строка 400)	500	19 343	(129 274)


тыс. тенге

Наименование показателей	Код строки	За отчетный период	За предыдущий период
1	2	3	4
Общая совокупная прибыль относимая на:			
собственников материнской организации		-	-
долю неконтролирующих собственников		-	-
Прибыль на акцию:	600	-	-
Базовая прибыль на акцию:			
от продолжающейся деятельности		-	-
от прекращенной деятельности		-	-
Разводненная прибыль на акцию:			
от продолжающейся деятельности		-	-
от прекращенной деятельности		-	-

Руководитель Сейткулов Марат Иманжанович  
(фамилия, имя, отчество)

  
(подпись)

Главный бухгалтер Уразиманова Мадина Маратовна  
(фамилия, имя, отчество)

  
(подпись)



Наименование организации

АО "ЗА-БэстГрупп"

ОТЧЕТ О ДВИЖЕНИИ ДЕНЕЖНЫХ СРЕДСТВ (Прямой метод)  
за год, заканчивающийся 30 июня 2017 года

тыс. тенге


Наименование показателей	Код строки	За отчетный период	За предыдущий период
1	2	3	4
<b>I. Движение денежных средств от операционной деятельности</b>			
1. Поступление денежных средств, всего (сумма строк с 011 по 016)	010	17 039	(372 153)
в том числе:			
реализация товаров и услуг	011	-	-
прочая выручка	012	-	-
авансы, полученные от покупателей, заказчиков	013	-	(381 443)
поступления по договорам страхования	014	-	-
полученные вознаграждения	015	-	-
прочие поступления	016	17 039	9 290
2. Выбытие денежных средств, всего (сумма строк с 021 по 027)		35 799	25 144
в том числе:			
платежи поставщикам за товары и услуги	021	15 311	7 021
авансы, выданные поставщикам товаров и услуг	022	-	-
выплаты по оплате труда	023	1 429	6 212
выплата вознаграждения	024	-	-
выплаты по договорам страхования	025	-	-
подходный налог и другие платежи в бюджет	026	883	2 430
прочие выплаты	027	18 175	9 481
3. Чистая сумма денежных средств от операционной деятельности (строка 010 – строка 020)	030	(18 759)	(397 297)
<b>II. Движение денежных средств от инвестиционной деятельности</b>			
1. Поступление денежных средств, всего (сумма строк с 041 по 051)	040	-	2 255 626
в том числе:			
реализация основных средств	041	-	-
реализация нематериальных активов	042	-	-
реализация других долгосрочных активов	043	-	-
реализация долевых инструментов других организаций (кроме дочерних) и долей участия в совместном предпринимательстве	044	-	-
реализация долговых инструментов других организаций	045	-	-
возмещение при потере контроля над дочерними организациями	046	-	-
реализация прочих финансовых активов	047	-	-
фьючерсные и форвардные контракты, опционы и свопы	048	-	-
полученные дивиденды	049	-	-
полученные вознаграждения	050	-	-
прочие поступления	051	-	2 255 626
2. Выбытие денежных средств, всего (сумма строк с 061 по 071)	060	-	-
в том числе:			
приобретение основных средств	061	-	-
приобретение нематериальных активов	062	-	-
приобретение других долгосрочных активов	063	-	-
приобретение долевых инструментов других организаций (кроме дочерних) и долей участия в совместном предпринимательстве	064	-	-
приобретение долговых инструментов других организаций	065	-	-
приобретение контроля над дочерними организациями	066	-	-
приобретение прочих финансовых активов	067	-	-
предоставление займов	068	-	-
фьючерсные и форвардные контракты, опционы и свопы	069	-	-
инвестиции в ассоциированные и дочерние организации	070	-	-
прочие выплаты	071	-	-
3. Чистая сумма денежных средств от инвестиционной деятельности (строка 040 – строка 060)	080	-	2 255 626

тыс. тенге

Наименование показателей	Код строки	За отчетный период	За предыдущий период
1	2	3	4
<b>III. Движение денежных средств от финансовой деятельности</b>			
1. Поступление денежных средств, всего (сумма строк с 091 по 094)	090	23 529	395 909
в том числе:			
эмиссия акций и других финансовых инструментов	091	-	-
получение займов	092	23 529	395 909
полученные вознаграждения	093	-	-
прочие поступления	094	-	-
2. Выбытие денежных средств, всего (сумма строк с 101 по 105)	100	4 922	2 255 626
в том числе:			
погашение займов	101	4 922	2 255 626
выплата вознаграждения	102	-	-
выплата дивидендов	103	-	-
выплаты собственникам по акциям организации	104	-	-
прочие выбытия	105	-	-
3. Чистая сумма денежных средств от финансовой деятельности (строка 090 – строка 100)	110	18 607	(1 859 717)
4. Влияние обменных курсов валют к тенге	120	-	-
5. Увеличение +/- уменьшение денежных средств (строка 030 +/- строка 080 +/- строка 110 +/- строка 120)	130	(152)	(1 388)
6. Денежные средства и их эквиваленты на начало отчетного периода	140	2 309	3 405
7. Денежные средства и их эквиваленты на конец отчетного периода	150	2 157	2 017

Руководитель Сейткулов Марат Иманжолывич

(фамилия, имя, отчество)



(подпись)

Главный бухгалтер Уразимова Мадина Маратовна

(фамилия, имя, отчество)



(подпись)



Наименование организации АО "Аз-БестГрин"

ОТЧЕТ ОБ ИЗМЕНЕНИЯХ В КАПИТАЛЕ  
за год, заканчивающийся 31 декабря 2017 г.

в тыс. тенге

Наименование компонентов	Код строки	Капитал материнской организации					Доля неконтролирующих собственников	Итого капитал
		Уставный (акционерный) капитал	Эмиссионный доход	Выпущенные собственные долевые инструменты	Резервы	Неразмешенная прибыль		
1	2	3	4	5	6	7	8	
Сальдо на 1 января предыдущего года	010	2 269 451	-	-	-	(1 169 129)	-	1 100 322
Изменения в учетной политике	011	-	-	-	-	-	-	-
Пересчитанное сальдо (стр.010+стр.011)	100	2 269 451	-	-	-	(1 169 129)	-	1 100 322
Общая совокупная прибыль, всего(строка 210 + строка 220)	200	-	-	-	-	812 282	-	812 282
Прибыль (убыток) за год	210	-	-	-	-	812 282	-	812 282
Прочая совокупная прибыль, всего (сумма строк с 221 по 229)	220	-	-	-	-	-	-	-
в том числе:								
Прирост от переоценки основных средств (за минусом налогового эффекта)	221	-	-	-	-	-	-	-
Перевод организации от переоценки основных средств (за минусом налогового эффекта)	222	-	-	-	-	-	-	-
Переоценка финансовых активов, изменившаяся в наличии для продажи (за минусом налогового эффекта)	223	-	-	-	-	-	-	-
Доля в прочей совокупной прибыли (убытке) ассоциированных организаций и совместной деятельности, учитываемая по методу долевого участия	224	-	-	-	-	-	-	-
Актуальные прибыли (убытки) по пенсионным обязательствам	225	-	-	-	-	-	-	-
Эффект изменения в ставке подоходного налога на индивидуальный доход депозитария организации	226	-	-	-	-	-	-	-
Ускоренные депозитные потоки (за минусом налогового эффекта)	227	-	-	-	-	-	-	-
Курсовая разница по инвестициям в зарубежные организации	228	-	-	-	-	-	-	-
Ускоренные чистые инвестиции в зарубежные организации	229	-	-	-	-	-	-	-

в тыс. тенге

Наименование компонентов	Код строки	Капитал материнской организации					Доля неконтролирующих собственников	Итого капитал
		Уставный (акционерный) капитал	Эмиссионный доход	Выпущенные собственные долевые инструменты	Резервы	Неразмешенная прибыль		
1	2	3	4	5	6	7	8	
Операции с собственниками, всего (сумма строк с 310 по 318)	300	(1 169 129)	-	-	32 836	-	-	(1 169 129)
в том числе:								
Выплата дивидендов работникам акциями:	310	-	-	-	-	-	-	-
в том числе:								
стоимость услуг работников	-	-	-	-	-	-	-	-
выпуск акций по системе вознаграждения работников акциями	-	-	-	-	-	-	-	-
налоговая выгода в отношении схемы вознаграждения работников акциями	-	-	-	-	-	-	-	-
Выпуск собственных	311	-	-	-	-	-	-	-
Выпуск собственных долевых инструментов (акции)	312	-	-	-	-	-	-	-
Выпуск долевых инструментов связанной с организацией бизнеса	313	-	-	-	-	-	-	-
Долевой компонент конвертируемых инструментов (за минусом налогового эффекта)	314	-	-	-	-	-	-	-
Выплата дивидендов	315	-	-	-	-	-	-	-
Прочие распределения в пользу собственников	316	-	-	-	-	-	-	-
Прочие операции с собственниками	317	(1 169 129)	-	-	32 836	-	-	(1 136 294)
Изменения в доле участия в дочерних организациях, не привнесшей в паевой капитал	318	-	-	-	-	-	-	-
Сальдо на 1 января отчетного года (строка 100 + строка 200 + строка 300)	400	1 100 322	-	-	32 836	(356 847)	-	776 311
Изменение в учетной политике	401	-	-	-	-	-	-	-
Пересчитанное сальдо (строка 400+стр.401)	500	1 100 322	-	-	32 836	(356 847)	-	776 311
Общая совокупная прибыль, всего (строка 610 + строка 620)	600	-	-	-	-	19 343	-	19 343
Прибыль (убыток) за год	610	-	-	-	-	19 343	-	19 343
Прочая совокупная прибыль, всего (сумма строк с 621 по 629)	620	-	-	-	-	-	-	-
в том числе:								
Прирост от переоценки основных средств (за минусом налогового эффекта)	621	-	-	-	-	-	-	-
Перевод амортизации от переоценки основных средств (за минусом налогового эффекта)	622	-	-	-	-	-	-	-
Переоценка финансовых активов, изменившаяся в наличии для продажи (за минусом налогового эффекта)	623	-	-	-	-	-	-	-

в тыс. тенге

Наименование компонентов	Код строки	Капитал материнской организации					Доля неконтролирующих собственников	Итого капитал
		Уставный (акционерный) капитал	Эмиссионный доход	Выпущенные собственные долевые инструменты	Резервы	Неразмешенная прибыль		
1	2	3	4	5	6	7	8	
Доля в прочей совокупной прибыли (убытке) ассоциированных организаций и совместной деятельности, учитываемая по методу долевого участия	624	-	-	-	-	-	-	-
Актуальные прибыли (убытки) по пенсионным обязательствам	625	-	-	-	-	-	-	-
Эффект изменения в ставке подоходного налога на индивидуальный доход депозитария организации	626	-	-	-	-	-	-	-
Ускоренные депозитные потоки (за минусом налогового эффекта)	627	-	-	-	-	-	-	-
Курсовая разница по инвестициям в зарубежные организации	628	-	-	-	-	-	-	-
Ускоренные чистые инвестиции в зарубежные организации	629	-	-	-	-	-	-	-
Операции с собственниками всего (сумма строк с 710 по 718)	700	-	-	-	-	-	-	-
в том числе:								
Выплата дивидендов работникам акциями	710	-	-	-	-	-	-	-
в том числе:								
стоимость услуг работников	-	-	-	-	-	-	-	-
выпуск акций по системе вознаграждения работников акциями	-	-	-	-	-	-	-	-
налоговая выгода в отношении схемы вознаграждения работников акциями	-	-	-	-	-	-	-	-
Выпуск собственных	711	-	-	-	-	-	-	-
Выпуск собственных долевых инструментов (акции)	712	-	-	-	-	-	-	-
Выпуск долевых инструментов связанной с организацией бизнеса	713	-	-	-	-	-	-	-
Долевой компонент конвертируемых инструментов (за минусом налогового эффекта)	714	-	-	-	-	-	-	-
Выплата дивидендов	715	-	-	-	-	-	-	-
Прочие распределения в пользу собственников	716	-	-	-	-	-	-	-
Прочие операции с собственниками	717	-	-	-	-	-	-	-

в тыс. тенге

Наименование компонентов	Код строки	Капитал материнской организации					Доля неконтролирующих собственников	Итого капитал
		Уставный (акционерный) капитал	Эмиссионный доход	Выпущенные собственные долевые инструменты	Резервы	Неразмешенная прибыль		
1	2	3	4	5	6	7	8	
Изменения в доле участия в дочерних организациях, не привнесшей в паевой капитал	719	-	-	-	-	-	-	-
Сальдо на 1 декабря отчетного года (строка 500 + строка 600 + строка 700)	800	1 100 322	-	-	32 836	(337 505)	-	795 653

Руководитель Сейткаев Марат Иманалиевич  
(подпись, инд. печать)

Главный бухгалтер Ураганова Мария Амановна  
(подпись, инд. печать)