

Приложение 2
к приказу Министра финансов
Республики Казахстан
от 27 февраля 2015 года №143
Форма

Наименование организации АО "ЗА-Бэст Групп"

Сведения о реорганизации _____

Вид деятельности организации _____

Организационно-правовая форма _____

Форма отчетности консолидированная/неконсолидированная _____
(не нужно зачеркнуть)

Форма собственности _____

Среднегодовая численность работников 10 чел.

Субъект предпринимательства _____
(малого, среднего, крупного)

Юридический адрес (организации) г. Алматы, ул. Карасай батыра, д.152/140, 5 этаж

БУХГАЛТЕРСКИЙ БАЛАНС

по состоянию на 31 марта 2017 года

тыс. тенге

АКТИВЫ	Код строки	На конец отчетного периода	На начало отчетного периода
1	2	3	4
I. Краткосрочные активы			
Денежные средства и их эквиваленты	010	2 235	2 309
Финансовые активы, имеющиеся в наличии для продажи	011	-	-
Производные финансовые инструменты	012	-	-
Финансовые активы, учитываемые по справедливой стоимости через прибыль и убытки	013	-	-
Финансовые активы, удерживаемые до погашения	014	-	-
Прочие краткосрочные финансовые активы	015	-	-
Краткосрочная торговая и прочая дебиторская задолженность	016	(1 115)	(1 083)
Текущий подоходный налог	017	-	-
Запасы	018	326	327
Прочие краткосрочные активы	019	212 735	212 462
Итого краткосрочных активов (сумма строк с 010 по 019)	100	214 181	214 014
Активы (или выбывающие группы), предназначенные для продажи	101	-	-
II. Долгосрочные активы			
Финансовые активы, имеющиеся в наличии для продажи	110	-	-
Производные финансовые инструменты	111	-	-
Финансовые активы, учитываемые по справедливой стоимости через прибыль и убытки	112	-	-
Финансовые активы, удерживаемые до погашения	113	-	-
Прочие долгосрочные финансовые активы	114	-	-
Долгосрочная торговая и прочая дебиторская задолженность	115	-	-
Инвестиции, учитываемые методом долевого участия	116	-	-
Инвестиционное имущество	117	-	-
Основные средства	118	82	103
Биологические активы	119	-	-
Разведочные и оценочные активы	120	2 414 073	2 414 073
Нематериальные активы	121	18	25
Отложенные налоговые активы	122	-	-
Прочие долгосрочные активы	123	-	-
Итого долгосрочных активов (сумма строк с 110 по 123)	200	2 414 173	2 414 201
БАЛАНС (строка 100 + строка 101 + строка 200)		2 628 354	2 628 215

тыс. тенге

ОБЯЗАТЕЛЬСТВО И КАПИТАЛ	Код строки	На конец отчетного периода	На начало отчетного периода
1	2	3	4
III. Краткосрочные обязательства			
Займы	210	-	-
Производные финансовые инструменты	211	-	-
Прочие краткосрочные финансовые обязательства	212	-	-
Краткосрочная торговая и прочая кредиторская задолженность	213	1 006 610	1 066 934
Краткосрочные резервы	214	-	-
Текущие налоговые обязательства по подоходному налогу	215	-	-
Вознаграждения работникам	216	7 810	5 058
Прочие краткосрочные обязательства	217	108	(150)
Итого краткосрочных обязательств (сумма строк с 210 по 217)	300	1 014 528	1 071 842
Обязательства выбывающих групп, предназначенных для продажи	301	-	-
IV. Долгосрочные обязательства			
Займы	310	483 297	465 910
Производные финансовые инструменты	311	-	-
Прочие долгосрочные финансовые обязательства	312	-	-
Долгосрочная торговая и прочая кредиторская задолженность	313	-	-
Долгосрочные резервы	314	-	-
Отложенные налоговые обязательства	315	-	-
Прочие долгосрочные обязательства	316	-	-
Итого долгосрочных обязательств (сумма строк с 310 по 316)	400	483 297	465 910
V. Капитал			
Уставный (акционерный) капитал	410	1 100 322	1 100 322
Эмиссионный доход	411	-	-
Выкупленные собственные доли/инструменты	412	-	-
Резервы	413	-	-
Нераспределенная прибыль (непокрытый убыток)	414	30 207	(9 858)
Итого капитал, относимый на собственников материнской организации (сумма строк с 410 по 414)	420	1 130 529	1 090 464
Доля неконтролирующих собственников	421	-	-
Всего капитал (строка 420 +/- строка 421)	500	1 130 529	1 090 464
БАЛАНС (строка 300 + строка 301 + строка 400 + строка 500)		2 628 354	2 628 215

Президент Сейтмухамбет Марат Иманжапович
(фамилия, имя, отчество) _____
(подпись)

Главный бухгалтер Уразмадова Индиана Маратовна
(фамилия, имя, отчество) _____
(подпись)



Приложение 3
к приказу Министра финансов
Республики Казахстан
от 27 февраля 2015 года № 143

Форма

Наименование организации

АО "ЗА-БэстГрупп"

ОТЧЕТ О ПРИБЫЛЯХ И УБЫТКАХ
за год, заканчивающийся 31 марта 2017 года

тыс. тенге

Наименование показателей	Код строки	За отчетный период	За предыдущий период
1	2	3	4
Выручка	010	-	-
Себестоимость реализованных товаров и услуг	011	-	-
Валовая прибыль (строка 010 – строка 011)	012	-	-
Расходы по реализации	013	-	-
Административные расходы	014	7 968	5 967
Прочие расходы	015	8 004	21 116
Прочие доходы	016	56 037	31 491
Итого операционная прибыль (убыток) (+/- строки с 012 по 016)	020	40 065	4 408
Доходы по финансированию	021	-	-
Расходы по финансированию	022	-	-
Доля организации в прибыли (убытке) ассоциированных организаций и совместной деятельности, учитываемых по методу долевого участия	023	-	-
Прочие неоперационные доходы	024	-	-
Прочие неоперационные расходы	025	-	-
Прибыль (убыток) до налогообложения (+/- строки с 020 по 025)	100	40 065	4 408
Расходы по подоходному налогу	101	-	-
Прибыль (убыток) после налогообложения от продолжающейся деятельности (строка 100 – строка 101)	200	40 065	4 408
Прибыль (убыток) после налогообложения от прекращенной деятельности	201	-	-
Прибыль за год (строка 200 + строка 201) относимая на:	300	40 065	4 408
собственников материнской организации		-	-
долю неконтролирующих собственников		-	-
Прочая совокупная прибыль, всего (сумма строк с 410 по 420):	400	-	-
в том числе:			
Переоценка основных средств	410	-	-
Переоценка финансовых активов, имеющихся в наличии для продажи	411	-	-
Доля в прочей совокупной прибыли (убытке) ассоциированных организаций и совместной деятельности, учитываемых по методу долевого участия	412	-	-
Актуарные прибыли (убытки) по пенсионным обязательствам	413	-	-
Эффект изменения в ставке подоходного налога на отсроченный налог дочерних организаций	414	-	-
Хеджирование денежных потоков	415	-	-
Курсовая разница по инвестициям в зарубежные организации	416	-	-
Хеджирование чистых инвестиций в зарубежные операции	417	-	-
Прочие компоненты прочей совокупной прибыли	418	-	-
Корректировка при реклассификации в составе прибыли (убытка)	419	-	-
Налоговый эффект компонентов прочей совокупной прибыли	420	-	-
Общая совокупная прибыль (строка 300 + строка 400)	500	40 065	4 408


тыс. тенге

Наименование показателей	Код строки	За отчетный период	За предыдущий период
1	2	3	4
Общая совокупная прибыль относимая на:			
собственников материнской организации		-	-
долю неконтролирующих собственников		-	-
Прибыль на акцию:	600	-	-
Базовая прибыль на акцию:			
от продолжающейся деятельности		-	-
от прекращенной деятельности		-	-
Разводненная прибыль на акцию:			
от продолжающейся деятельности		-	-
от прекращенной деятельности		-	-

Президент Сейткулов Марат Иманжанович
(фамилия, имя, отчество)


(подпись)

Главный бухгалтер Уразбаева Мадина Маратовна
(фамилия, имя, отчество)


(подпись)



Наименование организации АО "3А-БэстГрупп"

ОТЧЕТ О ДВИЖЕНИИ ДЕНЕЖНЫХ СРЕДСТВ (Прямой метод)
за год, заканчивающийся 31 марта 2017 года

тыс. тенге



Наименование показателей	Код строки	За отчетный период	За предыдущий период
1	2	3	4
I. Движение денежных средств от операционной деятельности			
1. Поступление денежных средств, всего (сумма строк с 011 по 016)	010	17 036	20 097
в том числе:			
реализация товаров и услуг	011	-	-
прочая выручка	012	-	-
авансы, полученные от покупателей, заказчиков	013	-	-
поступления по договорам страхования	014	-	-
полученные вознаграждения	015	-	-
прочие поступления	016	17 036	20 097
2. Выбытие денежных средств, всего (сумма строк с 021 по 027)		34 498	44 733
в том числе:			
платежи поставщикам за товары и услуги	021	15 199	17 105
авансы, выданные поставщикам товаров и услуг	022	-	-
выплаты по оплате труда	023	1 369	5 814
выплата вознаграждения	024	-	-
выплаты по договорам страхования	025	-	-
подоходный налог и другие платежи в бюджет	026	883	1 524
прочие выплаты	027	17 046	20 290
3. Чистая сумма денежных средств от операционной деятельности (строка 010 – строка 020)	030	(17 462)	(24 637)
II. Движение денежных средств от инвестиционной деятельности			
1. Поступление денежных средств, всего (сумма строк с 041 по 051)	040	-	-
в том числе:			
реализация основных средств	041	-	-
реализация нематериальных активов	042	-	-
реализация других долгосрочных активов	043	-	-
реализация долевых инструментов других организаций (кроме дочерних) и долей участия в совместном предпринимательстве	044	-	-
реализация долговых инструментов других организаций	045	-	-
возмещение при потере контроля над дочерними организациями	046	-	-
реализация прочих финансовых активов	047	-	-
фьючерсные и форвардные контракты, опционы и свопы	048	-	-
полученные дивиденды	049	-	-
полученные вознаграждения	050	-	-
прочие поступления	051	-	-
2. Выбытие денежных средств, всего (сумма строк с 061 по 071)	060	-	-
в том числе:			
приобретение основных средств	061	-	-
приобретение нематериальных активов	062	-	-
приобретение других долгосрочных активов	063	-	-
приобретение долевых инструментов других организаций (кроме дочерних) и долей участия в совместном предпринимательстве	064	-	-
приобретение долговых инструментов других организаций	065	-	-
приобретение контроля над дочерними организациями	066	-	-
приобретение прочих финансовых активов	067	-	-
предоставление займов	068	-	-
фьючерсные и форвардные контракты, опционы и свопы	069	-	-
инвестиции в ассоциированные и дочерние организации	070	-	-
прочие выплаты	071	-	-
3. Чистая сумма денежных средств от инвестиционной деятельности (строка 040 – строка 060)	080	-	-

тыс. тенге

Наименование показателей	Код строки	За отчетный период	За предыдущий период
1	2	3	4
III. Движение денежных средств от финансовой деятельности			
1. Поступление денежных средств, всего (сумма строк с 091 по 094)	090	17 388	34 973
в том числе:			
эмиссия акций и других финансовых инструментов	091	-	-
получение займов	092	17 388	34 973
полученные вознаграждения	093	-	-
прочие поступления	094	-	-
2. Выбытие денежных средств, всего (сумма строк с 101 по 105)	100	-	10 170
в том числе:			
погашение займов	101	-	10 170
выплата вознаграждения	102	-	-
выплата дивидендов	103	-	-
выплаты собственникам по акциям организации	104	-	-
прочие выбытия	105	-	-
3. Чистая сумма денежных средств от финансовой деятельности (строка 090 – строка 100)	110	17 388	24 803
4. Влияние обменных курсов валют к тенге	120	-	-
5. Увеличение +/- уменьшение денежных средств (строка 030 +/- строка 080 +/- строка 110 +/- строка 120)	130	(74)	166
6. Денежные средства и их эквиваленты на начало отчетного периода	140	2 309	2 143
7. Денежные средства и их эквиваленты на конец отчетного периода	150	2 235	2 309

Руководитель Сейтмухамбет Марат Иманжанович
(фамилия, имя, отчество)

Главный бухгалтер Уразиманова Мадина Маратовна
(фамилия, имя, отчество)


(подпись)

(подпись)



Наименование организации АО "3А-БестГрант"

ОТЧЕТ ОБ ИЗМЕНЕНИЯХ В КАПИТАЛЕ
за год, заканчивающийся 31 марта 2017 г.

Наименование компонентов	Код строки	Капитал материнской организации					Доля неконтролирующих собственников	Итого капитал
		Уставный (акционерный) капитал	Эмиссионный доход	Выпускные собственные долевые инструменты	Резервы	Нераспределенная прибыль		
1	2	3	4	5	6	7	8	
Сальдо на 1 января предыдущего года	010	2 269 451	-	-	-	(1 183 396)	-	1 086 056
Изменения в учетной политике	011	-	-	-	-	-	-	-
Пересчетное сальдо (стр.010 - стр.011)	100	2 269 451	-	-	-	(1 183 396)	-	1 086 056
Общая совокупная прибыль, всего (строка 210 + строка 220)	200	-	-	-	-	1 173 538	-	1 173 538
Прибыль (убыток) за год	210	-	-	-	-	1 173 538	-	1 173 538
Прочая совокупная прибыль, всего (сумма строк с 221 по 229)	220	-	-	-	-	-	-	-
Прирост от переоценки основных средств (за минусом налогового эффекта)	221	-	-	-	-	-	-	-
Перевод амортизации от переоценки основных средств (за минусом налогового эффекта)	222	-	-	-	-	-	-	-
Переоценка финансовых активов, имеющихся в наличии для продажи (за минусом налогового эффекта)	223	-	-	-	-	-	-	-
Доля в прочей совокупной прибыли (убытке) ассоциированных организаций и совместной деятельности, учитываемых по методу долевого участия	224	-	-	-	-	-	-	-
Активные прибыли (убытки) по пенсионным обязательствам	225	-	-	-	-	-	-	-
Эффект изменения в ставке подоходного налога на отложенный налог дочерних организаций	226	-	-	-	-	-	-	-
Удержание денежных потоков (за минусом налогового эффекта)	227	-	-	-	-	-	-	-
Курсовая разница по инвестициям в зарубежные организации	228	-	-	-	-	-	-	-
Удержание чистых инвестиций в зарубежные организации	229	-	-	-	-	-	-	-

Наименование компонентов	Код строки	Капитал материнской организации					Доля неконтролирующих собственников	Итого капитал
		Уставный (акционерный) капитал	Эмиссионный доход	Выпускные собственные долевые инструменты	Резервы	Нераспределенная прибыль		
1	2	3	4	5	6	7	8	
Операции с собственниками, всего (сумма строк с 310 по 318)	300	(1 169 129)	-	-	-	-	-	(1 169 129)
Вознаграждения работников акциями	310	-	-	-	-	-	-	-
Стоймость услуг работников	-	-	-	-	-	-	-	-
Выпуск акций по схеме вознаграждения работников акциями	-	-	-	-	-	-	-	-
Налоговая выгода в отношении схемы вознаграждения работников акциями	-	-	-	-	-	-	-	-
Взносы собственников	311	-	-	-	-	-	-	-
Выпуск собственных долевых инструментов (акций)	312	-	-	-	-	-	-	-
Выпуск долевых инструментов с связанной с объединением бизнеса	313	-	-	-	-	-	-	-
Долевой компонент конвертируемых инструментов (за минусом налогового эффекта)	314	-	-	-	-	-	-	-
Выплата дивидендов	315	-	-	-	-	-	-	-
Прочие распределения в пользу собственников	316	-	-	-	-	-	-	-
Прочие операции с собственниками	317	(1 169 129)	-	-	-	-	-	(1 169 129)
Изменения в доле участия в дочерних организациях, не приводящих к потере контроля	318	-	-	-	-	-	-	-
Сальдо на 1 января отчетного года (строка 400 + строка 401 - строка 402)	400	1 100 322	-	-	-	(9 858)	-	1 090 464
Изменения в учетной политике	401	-	-	-	-	-	-	-
Пересчетное сальдо (строка 400 + строка 401 - строка 402)	500	1 100 322	-	-	-	(9 858)	-	1 090 464
Общая совокупная прибыль, всего (строка 610 + строка 620)	600	-	-	-	-	40 065	-	40 065
Прибыль (убыток) за год	610	-	-	-	-	40 065	-	40 065
Прочая совокупная прибыль, всего (сумма строк с 621 по 629)	620	-	-	-	-	-	-	-
Прирост от переоценки основных средств (за минусом налогового эффекта)	621	-	-	-	-	-	-	-
Перевод амортизации от переоценки основных средств (за минусом налогового эффекта)	622	-	-	-	-	-	-	-
Переоценка финансовых активов, имеющихся в наличии для продажи (за минусом налогового эффекта)	623	-	-	-	-	-	-	-

Наименование компонентов	Код строки	Капитал материнской организации					Доля неконтролирующих собственников	Итого капитал
		Уставный (акционерный) капитал	Эмиссионный доход	Выпускные собственные долевые инструменты	Резервы	Нераспределенная прибыль		
1	2	3	4	5	6	7	8	
Доля в прочей совокупной прибыли (убытке) ассоциированных организаций и совместной деятельности, учитываемых по методу долевого участия	624	-	-	-	-	-	-	-
Активные прибыли (убытки) по пенсионным обязательствам	625	-	-	-	-	-	-	-
Эффект изменения в ставке подоходного налога на отложенный налог дочерних компаний	626	-	-	-	-	-	-	-
Удержание денежных потоков (за минусом налогового эффекта)	627	-	-	-	-	-	-	-
Курсовая разница по инвестициям в зарубежные организации	628	-	-	-	-	-	-	-
Удержание чистых инвестиций в зарубежные организации	629	-	-	-	-	-	-	-
Операции с собственниками всего (сумма строк с 710 по 718)	700	-	-	-	-	-	-	-
Вознаграждения работников акциями	710	-	-	-	-	-	-	-
Стоймость услуг работников	-	-	-	-	-	-	-	-
Выпуск акций по схеме вознаграждения работников акциями	-	-	-	-	-	-	-	-
Налоговая выгода в отношении схемы вознаграждения работников акциями	-	-	-	-	-	-	-	-
Взносы собственников	711	-	-	-	-	-	-	-
Выпуск собственных долевых инструментов (акций)	712	-	-	-	-	-	-	-
Выпуск долевых инструментов с связанной с объединением бизнеса	713	-	-	-	-	-	-	-
Долевой компонент конвертируемых инструментов (за минусом налогового эффекта)	714	-	-	-	-	-	-	-
Выплата дивидендов	715	-	-	-	-	-	-	-
Прочие распределения в пользу собственников	716	-	-	-	-	-	-	-
Прочие операции с собственниками	717	-	-	-	-	-	-	-

Наименование компонентов	Код строки	Капитал материнской организации					Доля неконтролирующих собственников	Итого капитал
		Уставный (акционерный) капитал	Эмиссионный доход	Выпускные собственные долевые инструменты	Резервы	Нераспределенная прибыль		
1	2	3	4	5	6	7	8	
Изменения в доле участия в дочерних организациях, не приводящих к потере контроля	718	-	-	-	-	-	-	-
Сальдо на 31 декабря отчетного года (строка 800 - строка 718)	800	1 100 322	-	-	-	30 207	-	1 130 529



Секретарь Мира Дыганкина
Управляющий бухгалтер Урманова Мадина Маратовна