

БУХГАЛТЕРСКИЙ БАЛАНС

отчетный период 2018 г.

Индекс: № 1 - Б (баланс)
 Периодичность: годовая
 Представляют: организации публичного интереса по результатам финансового года
 Куда представляется: в депозитарий финансовой отчетности в электронном формате посредством программного обеспечения
 Срок представления: ежегодно не позднее 31 августа года, следующего за отчетным

Примечание: пояснение по заполнению отчета приведено в приложении к форме, предназначенной для сбора административных данных "Бухгалтерский баланс".

Наименование организации: АО "ЗА-БэстГрупп"
 по состоянию на 31 декабря 2018 года
 тысяча тенге

АКТИВЫ	Код строки	На конец отчетного периода	На начало отчетного периода
1	2	3	4
I. Краткосрочные активы			
Денжные средства и их эквиваленты	010	381	34 488
Финансовые активы, имеющиеся в наличии для продажи	011	-	-
Производные финансовые инструменты	012	-	-
Финансовые активы, учитываемые по справедливой стоимости через прибыли и убытки	013	-	-
Финансовые активы, удерживаемые до погашения	014	-	-
Прочие краткосрочные финансовые активы	015	-	-
Краткосрочная торговая и прочая дебиторская задолженность	016	(1 117)	(1 214)
Текущий подоходный налог	017	-	-
Запасы	018	326	326
Прочие краткосрочные активы	019	191 704	190 952
Итого краткосрочных активов (сумма строк с 010 по 019)	100	191 294	224 551
Активы (или выбывающие группы), предназначенные для продажи	101	-	-
II. Долгосрочные активы			
Финансовые активы, имеющиеся в наличии для продажи	110	-	-
Производные финансовые инструменты	111	-	-
Финансовые активы, учитываемые по справедливой стоимости через прибыли и убытки	112	-	-
Финансовые активы, удерживаемые до погашения	113	-	-
Прочие долгосрочные финансовые активы	114	-	-
Долгосрочная торговая и прочая дебиторская задолженность	115	-	-
Инвестиции, учитываемые методом долевого участия	116	-	-
Инвестиционное имущество	117	-	-
Основные средства	118	17	24
Биологические активы	119	-	-
Разведочные и оценочные активы	120	2 421 099	2 414 073
Нематериальные активы	121	-	-
Отложенные налоговые активы	122	-	-
Прочие долгосрочные активы	123	-	-
Итого долгосрочных активов (сумма строк с 110 по 123)	200	2 421 116	2 414 097
БАЛАНС (строка 100 + строка 101 + строка 200)		2 612 410	2 638 648


тысяча тенге


ОБЯЗАТЕЛЬСТВО И КАПИТАЛ	Код строки	На конец отчетного периода	На начало отчетного периода
1	2	3	4
III. Краткосрочные обязательства			
Займы	210	-	-
Производные финансовые инструменты	211	-	-
Прочие краткосрочные финансовые обязательства	212	318 673	384 762
Краткосрочная торговая и прочая кредиторская задолженность	213	1 071 859	1 034 061
Краткосрочные резервы	214	342 334	340 657
Текущие налоговые обязательства по подоходному налогу	215	-	-
Вознаграждения работникам	216	1 112	11 181
Прочие краткосрочные обязательства	217	698	477
Итого краткосрочных обязательств (сумма строк с 210 по 217)	300	1 734 676	1 771 138
Обязательства выбывающих групп, предназначенных для продажи	301	-	-
IV. Долгосрочные обязательства			
Займы	310	200 759	83 750
Производные финансовые инструменты	311	-	-
Прочие долгосрочные финансовые обязательства	312	-	-
Долгосрочная торговая и прочая кредиторская задолженность	313	-	-
Долгосрочные резервы	314	-	-
Отложенные налоговые обязательства	315	-	-
Прочие долгосрочные обязательства	316	-	-
Итого долгосрочных обязательств (сумма строк с 310 по 316)	400	200 759	83 750
V. Капитал			
Уставный (акционерный) капитал	410	1 100 322	1 100 322
Эмиссионный доход	411	-	-
Выкупленные собственные долевые инструменты	412	-	-
Резервы	413	59 703	59 703
Нераспределенная прибыль (непокрытый убыток)	414	(483 051)	(376 264)
Итого капитал, относимый на собственников материнской организации (сумма строк с 410 по 414)	420	676 974	783 760
Доля неконтролирующих собственников	421	-	-
Всего капитал (строка 420 +/- строка 421)	500	676 974	783 760
БАЛАНС (строка 300 + строка 301 + строка 400 + строка 500)		2 612 410	2 638 648

Балансовая стоимость одной простой акции на 31.12.2018 года составляет 615 тенге

Руководитель: Сейткулов Марат Иманжынович
 (фамилия, имя, отчество (при его наличии))

Зам. главного бухгалтера: Эленова Жанна Лесбаевна
 (фамилия, имя, отчество (при его наличии))


 (подпись)


 (подпись)



ОТЧЕТ О ПРИБЫЛЯХ И УБЫТКАХ ОТЧЕТНЫЙ ПЕРИОД 2018 г.

Индекс: №2 - ОПУ
 Периодичность: годовая
 Представляют: организации публичного интереса по результатам финансового года
 Куда представляется: в депозитарий финансовой отчетности в электронном формате посредством программного обеспечения
 Срок представления: ежегодно не позднее 31 августа года, следующего за отчетным

Примечание: пояснение по заполнению отчета приведено в приложении к форме, предназначенной для сбора административных данных "Отчет о прибылях и убытках"

Наименование организации АО "ЗА-БэстГрупп"

за год, заканчивающийся 31 декабря 2018 года
 тысячах тенге

Наименование показателей	Код строки	За отчетный период	За предыдущий период
1	2	3	4
Выручка	010	-	-
Себестоимость реализованных товаров и услуг	011	-	-
Валовая прибыль (строка 010 – строка 011)	012	-	-
Расходы по реализации	013	-	-
Административные расходы	014	3 071	13 920
Прочие расходы	015	186 277	95 603
Прочие доходы	016	82 361	97 723
Итого операционная прибыль (убыток) (+/- строки с 012 по 016)	020	(106 786)	(11 801)
Доходы по финансированию	021	-	-
Расходы по финансированию	022	-	7 616
Доля организации в прибыли (убытке) ассоциированных организаций и совместной деятельности, учитываемых по методу долевого участия	023	-	-
Прочие неоперационные доходы	024	-	-
Прочие неоперационные расходы	025	-	-
Прибыль (убыток) до налогообложения (+/- строки с 020 по 025)	100	(106 786)	(19 417)
Расходы по подоходному налогу	101	-	-
Прибыль (убыток) после налогообложения от продолжающейся деятельности (строка 100 – строка 101)	200	(106 786)	(19 417)
Прибыль (убыток) после налогообложения от прекращенной деятельности	201	-	-
Прибыль за год (строка 200 + строка 201) относимая на:	300	(106 786)	(19 417)
собственников материнской организации		-	-
долю неконтролирующих собственников		-	-
Прочая совокупная прибыль, всего (сумма строк с 410 по 420):	400	-	-
в том числе:			
Переоценка основных средств	410	-	-
Переоценка финансовых активов, имеющихся в наличии для продажи	411	-	-
Доля в прочей совокупной прибыли (убытке) ассоциированных организаций и совместной деятельности, учитываемых по методу долевого участия	412	-	-
Актуарные прибыли (убытки) по пенсионным обязательствам	413	-	-
Эффект изменения в ставке подоходного налога на отсроченный налог дочерних организаций	414	-	-
Хеджирование денежных потоков	415	-	-
Курсовая разница по инвестициям в зарубежные организации	416	-	-
Хеджирование чистых инвестиций в зарубежные операции	417	-	-
Прочие компоненты прочей совокупной прибыли	418	-	-
Корректировка при реклассификации в составе прибыли (убытка)	419	-	-
Налоговый эффект компонентов прочей совокупной прибыли	420	-	-
Общая совокупная прибыль (строка 300 + строка 400)	500	(106 786)	(19 417)

тысячах тенге

Наименование показателей	Код строки	За отчетный период	За предыдущий период
1	2	3	4
Общая совокупная прибыль относимая на:			
собственников материнской организации		-	-
долю неконтролирующих собственников		-	-
Прибыль на акцию:	600	-	-
в том числе:			
Базовая прибыль на акцию:			
от продолжающейся деятельности		-	-
от прекращенной деятельности		-	-
Разводненная прибыль на акцию:			
от продолжающейся деятельности		-	-
от прекращенной деятельности		-	-

Руководитель Сейткулов Марат Иманжанович
 (фамилия, имя, отчество (при его наличии))

(подпись)

Зам. главного бухгалтера Эленова Жанна Лесбаевна
 (фамилия, имя, отчество (при его наличии))

(подпись)

М.П.



ОТЧЕТ О ДВИЖЕНИИ ДЕНЕЖНЫХ СРЕДСТВ (Прямой метод)

отчетный период 2018 г.

Индекс: № 3 - ДДС - П
 Периодичность: годовая
 Представляют: организации публичного интереса по результатам финансового года
 Куда представляется: в депозитарий финансовой отчетности в электронном формате посредством программного обеспечения
 Срок представления: ежегодно не позднее 31 августа года, следующего за отчетным

Примечание: пояснение по заполнению отчета приведено в приложении к форме, предназначенной для сбора административных данных "Отчет о движении денежных средств (прямой метод)"

Наименование организации: **АО "3А-БэстГрупп"**

за год, заканчивающийся 31 декабря 2018 года

тысяча тенге

Наименование показателей	Код строки	За отчетный период	За предыдущий период
1	2	3	4
I. Движение денежных средств от операционной деятельности			
1. Поступление денежных средств, всего (сумма строк с 011 по 016)	010	5 274	17 039
в том числе:			
реализация товаров и услуг	011	-	-
прочая выручка	012	-	-
авансы, полученные от покупателей/заказчиков	013	-	-
поступления по договорам страхования	014	-	-
полученные вознаграждения	015	-	-
прочие поступления	016	5 274	17 039
2. Выбытие денежных средств, всего (сумма строк с 021 по 027)	020	176 051	69 474
в том числе:			
платежи поставщикам за товары и услуги	021	64 934	15 311
авансы, выданные поставщикам товаров и услуг	022	-	-
выплаты по оплате труда	023	6 797	1 529
выплата вознаграждения	024	-	-
выплаты по договорам страхования	025	-	-
подоходный налог и другие платежи в бюджет	026	382	1 323
прочие выплаты	027	103 939	51 311
3. Чистая сумма денежных средств от операционной деятельности (строка 010 - строка 020)	030	(170 777)	(52 435)
II. Движение денежных средств от инвестиционной деятельности			
1. Поступление денежных средств, всего (сумма строк с 041 по 051)	040	-	-
в том числе:			
реализация основных средств	041	-	-
реализация нематериальных активов	042	-	-
реализация других долгосрочных активов	043	-	-
реализация долевых инструментов других организаций (кроме дочерних) и долей участия в совместном предпринимательстве	044	-	-
реализация долговых инструментов других организаций	045	-	-
возмещение при потере контроля над дочерними организациями	046	-	-
реализация прочих финансовых активов	047	-	-
фьючерсные и форвардные контракты, опционы и свопы	048	-	-
полученные дивиденды	049	-	-
полученные вознаграждения	050	-	-
прочие поступления	051	-	-

тысяча тенге

Наименование показателей	Код строки	За отчетный период	За предыдущий период
1	2	3	4
2. Выбытие денежных средств, всего (сумма строк с 061 по 071)	060	-	-
в том числе:			
приобретение основных средств	061	-	-
приобретение нематериальных активов	062	-	-
приобретение других долгосрочных активов	063	-	-
приобретение долевых инструментов других организаций (кроме дочерних) и долей участия в совместном предпринимательстве	064	-	-
приобретение долговых инструментов других организаций	065	-	-
приобретение контроля над дочерними организациями	066	-	-
приобретение прочих финансовых активов	067	-	-
предоставление займов	068	-	-
фьючерсные и форвардные контракты, опционы и свопы	069	-	-
инвестиции в ассоциированные и дочерние организации	070	-	-
прочие выплаты	071	-	-
3. Чистая сумма денежных средств от инвестиционной деятельности (строка 040 - строка 060)	080	-	-
III. Движение денежных средств от финансовой деятельности			
1. Поступление денежных средств, всего (сумма строк с 091 по 094)	090	203 990	89 535
в том числе:			
эмиссия акций и других финансовых инструментов	091	-	-
получение займов	092	203 990	89 535
полученные вознаграждения	093	-	-
прочие поступления	094	-	-
2. Выбытие денежных средств, всего (сумма строк с 101 по 105)	100	67 319	4 922
в том числе:			
погашение займов	101	67 319	4 922
выплата вознаграждения	102	-	-
выплата дивидендов	103	-	-
выплаты собственникам по акциям организации	104	-	-
прочие выбытия	105	-	-
3. Чистая сумма денежных средств от финансовой деятельности (строка 090 - строка 100)	110	136 670	84 614
4. Влияние обменных курсов валют к тенге	120	-	-
5. Увеличение +/- уменьшение денежных средств (строка 030 +/- строка 080 +/- строка 110 +/- строка 120)	130	(34 107)	32 179
6. Денежные средства и их эквиваленты на начало отчетного периода	140	34 488	2 309
7. Денежные средства и их эквиваленты на конец отчетного периода	150	381	34 488


Руководитель: Сейткулов Марат Иманжанович

(фамилия, имя, отчество (при его наличии))

Зам. главного бухгалтера: Эленова Жанна Лесбаевна

(фамилия, имя, отчество (при его наличии))

М.П.



(Handwritten signatures and initials)

ОТЧЕТ ОБ ИЗМЕНЕНИЯХ В КАПИТАЛЕ
 отчетный период 2018 г.

Индикс: № 5-ИХ
 Периодичность: годовая
 Представляет: Сведения о финансовом положении по состоянию на отчетный период
 Куда представляется: в депозитарий финансовой отчетности в электронном формате посредством программного обеспечения
 Срок представления: ежегодно не позднее 31 декабря следующего отчетного периода
 Примечание: отчетные показатели составлены в соответствии с формой, утвержденной в установленном порядке Министерством финансов Российской Федерации

Форма

Наименование организации
АО "Элвис Групп"
 за год, закончившийся 31 декабря 2018 г.
 в тысячах руб.

Наименование компонентов	Код строки	Капитал материнской организации					Доля контролирующего собственника	Итого капитал
		Уставный (акционерный) капитал	Эмиссионный доход	Выкупленные собственные доли	Резервы	Нераспределенная прибыль		
Сальдо на 1 января отчетного года	007	1 100 322				32 836	(356 847)	776 311
Изменения в учете в отчетном периоде	011	1 100 322				32 836	(356 847)	776 311
Пересчитанное сальдо (строка 007 + строка 011)	100							776 311
Общая совокупная прибыль, всего (строка 210 + строка 219)	210						(19 417)	(19 417)
Прибыль совокупная прибыль, всего (сумма строк с 221 по 229)	220						(19 417)	(19 417)
в том числе:								
Прирост от переоценки основных средств (за минусом налоговых эффектов)	221							
Переоценка финансовых активов, имеющихся в наличии для продажи (за минусом налоговых эффектов)	222							

в тысячах руб.

Наименование компонентов	Код строки	Капитал материнской организации					Доля контролирующего собственника	Итого капитал
		Уставный (акционерный) капитал	Эмиссионный доход	Выкупленные собственные доли	Резервы	Нераспределенная прибыль		
Переоценка финансовых активов, имеющихся в наличии для продажи (за минусом налоговых эффектов)	223							
Доля в чистой совокупной прибыли (убытке) контролируемых организаций и смежной деятельности, учитываемая по методу долевого участия	224							
Акт удержания (убыток) по пенсионным обязательствам	225							
Эффект изменения в ставке подоходного налога на совокупную прибыль (убыток) контролируемых организаций (за минусом налоговых эффектов)	227							
Утрата или выгода по инвестициям в зарубежные организации	228							
Утрата или выгода от чужих инвестиций в зарубежные организации	229							
Операции с собственниками, всего (сумма строк с 310 по 319)	300					26 867		26 867
в том числе:								
Приобретение доли участия в акциях	310							
Выкуп собственных акций по цене выше рыночной стоимости	311							
Выкуп собственных акций по цене ниже рыночной стоимости	312							
Выпуск долговых инструментов с выкупом облигаций	313							
Продажа долговых инструментов с выкупом облигаций	314							
Выплата дивидендов	315							
Прочие распределения в пользу собственников	317					26 867		26 867
Изменения в доле участия в дочерних организациях, не влияющие на контроль	318							
Прочие операции	319							
Сальдо на 1 января отчетного года (строка 100 + строка 200 + строка 300 + строка 319)	400	1 100 322				59 703	(376 264)	783 761
Изменения в учете в отчетном периоде	401							

в тысячах руб.

Наименование компонентов	Код строки	Капитал материнской организации					Доля контролирующего собственника	Итого капитал
		Уставный (акционерный) капитал	Эмиссионный доход	Выкупленные собственные доли	Резервы	Нераспределенная прибыль		
Пересчитанное сальдо (строка 400 + строка 401)	500	1 100 322				59 703	(376 264)	783 761
Общая совокупная прибыль, всего (строка 610 + строка 620)	600						(106 786)	(106 786)
Прибыль (убыток) за год	610						(106 786)	(106 786)
Прибыль совокупная прибыль, всего (сумма строк с 621 по 629)	620						(106 786)	(106 786)
в том числе:								
Прирост от переоценки основных средств (за минусом налоговых эффектов)	621							
Переоценка финансовых активов, имеющихся в наличии для продажи (за минусом налоговых эффектов)	622							
Переоценка финансовых активов, имеющихся в наличии для продажи (за минусом налоговых эффектов)	623							
Доля в чистой совокупной прибыли (убытке) контролируемых организаций и смежной деятельности, учитываемая по методу долевого участия	624							
Акт удержания (убыток) по пенсионным обязательствам	625							
Эффект изменения в ставке подоходного налога на совокупную прибыль (убыток) контролируемых организаций (за минусом налоговых эффектов)	627							
Утрата или выгода по инвестициям в зарубежные организации	628							
Утрата или выгода от чужих инвестиций в зарубежные организации	629							
Операции с собственниками всего (сумма строк с 710 по 719)	700							
в том числе:								
Приобретение доли участия в акциях	710							
Выкуп собственных акций по цене выше рыночной стоимости	711							
Выкуп собственных акций по цене ниже рыночной стоимости	712							
Выпуск долговых инструментов с выкупом облигаций	713							

в тысячах руб.

Наименование компонентов	Код строки	Капитал материнской организации					Доля контролирующего собственника	Итого капитал
		Уставный (акционерный) капитал	Эмиссионный доход	Выкупленные собственные доли	Резервы	Нераспределенная прибыль		
Доля в чистой совокупной прибыли (убытке) контролируемых организаций и смежной деятельности, учитываемая по методу долевого участия	714							
Выплата дивидендов	715							
Прочие распределения в пользу собственников	716							
Прочие операции с собственниками	717							
Изменения в доле участия в дочерних организациях, не влияющие на контроль	718							
Прочие операции	719							
Сальдо на 31 декабря отчетного года (строка 500 + строка 600 + строка 700 + строка 719)	800	1 100 322				59 703	(483 051)	676 974

Собственник
Сейтхали Марат Исламханович
 (Фамилия, имя, отчество полностью)
 Владелец обыкновенных акций
Денис Жанна Лебедева
 (Фамилия, имя, отчество полностью)

(Подписи и печати)