

Приложение 2
к приказу Министра финансов
Республики Казахстан
от 27 декабря 2015 года №143
Форма

Наименование организации АО "3А-БэстГрупп"

Сведения о реорганизации _____

Вид деятельности организации _____

Организационно-правовая форма _____

Форма отчетности: консолидированная/неконсолидированная _____
(не нужно зачеркнуть)

Форма собственности _____

Среднегодовая численность работников _____ 12 _____ чел.

Субъект предпринимательства _____
(малого, среднего, крупного)

Юридический адрес (организации) г.Алматы, ул.Карасай батыра, д.152/140, 5 этаж

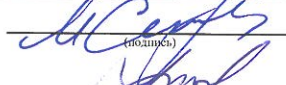
БУХГАЛТЕРСКИЙ БАЛАНС
по состоянию на 31 декабря 2016 года


| тыс. тенге | | | |
|---|------------|----------------------------|-----------------------------|
| АКТИВЫ | Код строки | На конец отчетного периода | На начало отчетного периода |
| 1 | 2 | 3 | 4 |
| I. Краткосрочные активы | | | |
| Денежные средства и их эквиваленты | 010 | 2 309 | 3 405 |
| Финансовые активы, имеющиеся в наличии для продажи | 011 | - | - |
| Производные финансовые инструменты | 012 | - | - |
| Финансовые активы, учитываемые по справедливой стоимости через прибыли и убытки | 013 | - | - |
| Финансовые активы, удерживаемые до погашения | 014 | - | - |
| Прочие краткосрочные финансовые активы | 015 | - | - |
| Краткосрочная торговая и прочая дебиторская задолженность | 016 | - | (48) |
| Текущий подоходный налог | 017 | - | - |
| Запасы | 018 | 327 | 326 |
| Прочие краткосрочные активы | 019 | 212 462 | 201 498 |
| Итого краткосрочных активов (сумма строк с 010 по 019) | 100 | 215 097 | 205 181 |
| Активы (или выбывающие группы), предназначенные для продажи | 101 | - | - |
| II. Долгосрочные активы | | | |
| Финансовые активы, имеющиеся в наличии для продажи | 110 | - | - |
| Производные финансовые инструменты | 111 | - | - |
| Финансовые активы, учитываемые по справедливой стоимости через прибыли и убытки | 112 | - | - |
| Финансовые активы, удерживаемые до погашения | 113 | - | - |
| Прочие долгосрочные финансовые активы | 114 | - | - |
| Долгосрочная торговая и прочая дебиторская задолженность | 115 | - | - |
| Инвестиции, учитываемые методом долевого участия | 116 | - | - |
| Инвестиционное имущество | 117 | - | - |
| Основные средства | 118 | 103 | 227 |
| Биологические активы | 119 | - | - |
| Разведочные и оценочные активы | 120 | 2 414 073 | 2 381 530 |
| Нематериальные активы | 121 | 25 | 54 |
| Отложенные налоговые активы | 122 | - | - |
| Прочие долгосрочные активы | 123 | - | - |
| Итого долгосрочных активов (сумма строк с 110 по 123) | 200 | 2 414 201 | 2 381 811 |
| БАЛАНС (строка 100 + строка 101 + строка 200) | | 2 629 299 | 2 586 992 |

| тыс. тенге | | | |
|--|------------|----------------------------|-----------------------------|
| ОБЯЗАТЕЛЬСТВО И КАПИТАЛ | Код строки | На конец отчетного периода | На начало отчетного периода |
| 1 | 2 | 3 | 4 |
| III. Краткосрочные обязательства | | | |
| Займы | 210 | - | - |
| Производные финансовые инструменты | 211 | - | - |
| Прочие краткосрочные финансовые обязательства | 212 | - | - |
| Краткосрочная торговая и прочая кредиторская задолженность | 213 | 1 068 018 | 1 946 278 |
| Краткосрочные резервы | 214 | - | - |
| Текущие налоговые обязательства по подоходному налогу | 215 | - | - |
| Вознаграждения работникам | 216 | 5 058 | 5 541 |
| Прочие краткосрочные обязательства | 217 | (150) | 112 |
| Итого краткосрочных обязательств (сумма строк с 210 по 217) | 300 | 1 072 926 | 1 951 931 |
| Обязательства выбывающих групп, предназначенных для продажи | 301 | - | - |
| IV. Долгосрочные обязательства | | | |
| Займы | 310 | 465 910 | 1 345 523 |
| Производные финансовые инструменты | 311 | - | - |
| Прочие долгосрочные финансовые обязательства | 312 | - | - |
| Долгосрочная торговая и прочая кредиторская задолженность | 313 | - | - |
| Долгосрочные резервы | 314 | - | - |
| Отложенные налоговые обязательства | 315 | - | - |
| Прочие долгосрочные обязательства | 316 | - | - |
| Итого долгосрочных обязательств (сумма строк с 310 по 316) | 400 | 465 910 | 1 345 523 |
| V. Капитал | | | |
| Уставный (акционерный) капитал | 410 | 1 100 322 | 13 825 |
| Эмиссионный доход | 411 | - | - |
| Выкупленные собственные долевые инструменты | 412 | - | - |
| Резервы | 413 | - | 315 568 |
| Нераспределенная прибыль (непокрытый убыток) | 414 | (9 858) | (1 039 856) |
| Итого капитал, относимый на собственников материнской организации (сумма строк с 410 по 414) | 420 | 1 090 464 | (710 462) |
| Доля нераспределенной прибыли собственников | 421 | - | - |
| Всего капитал (строка 420 + строка 421) | 500 | 1 090 464 | (710 462) |
| БАЛАНС (строка 300 + строка 301 + строка 400 + строка 500) | | 2 629 299 | 2 586 992 |

Президент Сейтубай Марат Иманжанович
(фамилия, имя, отчество)

Главный бухгалтер Уразина Мадина Маратовна
(фамилия, имя, отчество)


(подпись)


(подпись)



Приложение 3
к приказу Министра финансов
Республики Казахстан
от 27 февраля 2015 года № 143

Форма

Наименование организации АО "3А-БэстГрупп"

ОТЧЕТ О ПРИБЫЛЯХ И УБЫТКАХ

за год, заканчивающийся 31 декабря 2016 года


тыс. тенге

| Наименование показателей | Код строки | За отчетный период | За предыдущий период |
|---|------------|--------------------|----------------------|
| 1 | 2 | 3 | 4 |
| Выручка | 010 | - | - |
| Себестоимость реализованных товаров и услуг | 011 | - | - |
| Валовая прибыль (строка 010 – строка 011) | 012 | - | - |
| Расходы по реализации | 013 | - | - |
| Административные расходы | 014 | 35 469 | 117 933 |
| Прочие расходы | 015 | 358 605 | 399 555 |
| Прочие доходы | 016 | 216 432 | 12 905 |
| Итого операционная прибыль (убыток) (+/- строки с 012 по 016) | 020 | (177 642) | (504 583) |
| Доходы по финансированию | 021 | 315 568 | 62 678 |
| Расходы по финансированию | 022 | 277 059 | 327 737 |
| Доля организации в прибыли (убытке) ассоциированных организаций и совместной деятельности, учитываемых по методу долевого участия | 023 | - | - |
| Прочие неоперационные доходы | 024 | - | - |
| Прочие неоперационные расходы | 025 | - | - |
| Прибыль (убыток) до налогообложения (+/- строки с 020 по 025) | 100 | (139 132) | (769 641) |
| Расходы по подоходному налогу | 101 | - | - |
| Прибыль (убыток) после налогообложения от продолжающейся деятельности (строка 100 – строка 101) | 200 | (139 132) | (769 641) |
| Прибыль (убыток) после налогообложения от прекращенной деятельности | 201 | - | - |
| Прибыль за год (строка 200 + строка 201) относимая на: | 300 | (139 132) | (769 641) |
| собственников материнской организации | | - | - |
| долю неконтролирующих собственников | | - | - |
| Прочая совокупная прибыль, всего (сумма строк с 410 по 420): | 400 | - | - |
| в том числе: | | | |
| Переоценка основных средств | 410 | - | - |
| Переоценка финансовых активов, имеющихся в наличии для продажи | 411 | - | - |
| Доля в прочей совокупной прибыли (убытке) ассоциированных организаций и совместной деятельности, учитываемых по методу долевого участия | 412 | - | - |
| Актуарные прибыли (убытки) по пенсионным обязательствам | 413 | - | - |
| Эффект изменения в ставке подоходного налога на отсроченный налог дочерних организаций | 414 | - | - |
| Хеджирование денежных потоков | 415 | - | - |
| Курсовая разница по инвестициям в зарубежные организации | 416 | - | - |
| Хеджирование чистых инвестиций в зарубежные операции | 417 | - | - |
| Прочие компоненты прочей совокупной прибыли | 418 | - | - |
| Корректировка при реклассификации в составе прибыли (убытка) | 419 | - | - |
| Налоговый эффект компонентов прочей совокупной прибыли | 420 | - | - |
| Общая совокупная прибыль (строка 300 + строка 400) | 500 | (139 132) | (769 641) |

тыс. тенге

| Наименование показателей | Код строки | За отчетный период | За предыдущий период |
|--|------------|--------------------|----------------------|
| 1 | 2 | 3 | 4 |
| Общая совокупная прибыль относимая на: | | | |
| собственников материнской организации | | - | - |
| долю неконтролирующих собственников | | - | - |
| Прибыль на акцию: | 600 | - | - |
| Базовая прибыль на акцию: | | | |
| от продолжающейся деятельности | | - | - |
| от прекращенной деятельности | | - | - |
| Разводненная прибыль на акцию: | | | |
| от продолжающейся деятельности | | - | - |
| от прекращенной деятельности | | - | - |

Президент Сейтсулов Марат Иманжанович
(фамилия, имя, отчество)



Главный бухгалтер Уразиданова Мадина Маратовна
(фамилия, имя, отчество)





Наименование организации **АО "3А-БэстГрупп"**

**ОТЧЕТ О ДВИЖЕНИИ ДЕНЕЖНЫХ СРЕДСТВ (Прямой метод)
за год, заканчивающийся 31 декабря 2016 года**

тыс. тенге

| Наименование показателей | Код строки | За отчетный период | За предыдущий период |
|--|------------|--------------------|----------------------|
| 1 | 2 | 3 | 4 |
| I. Движение денежных средств от операционной деятельности | | | |
| 1. Поступление денежных средств, всего (сумма строк с 011 по 016) | 010 | (299 616) | 94 123 |
| в том числе: | | | |
| реализация товаров и услуг | 011 | - | - |
| прочая выручка | 012 | - | - |
| авансы, полученные от покупателей, заказчиков | 013 | (381 443) | - |
| поступления по договорам страхования | 014 | - | - |
| полученные вознаграждения | 015 | - | - |
| прочие поступления | 016 | 81 826 | 94 123 |
| 2. Выбытие денежных средств, всего (сумма строк с 021 по 027) | | 169 204 | 363 726 |
| в том числе: | | | |
| платежи поставщикам за товары и услуги | 021 | 66 649 | 133 518 |
| авансы, выданные поставщикам товаров и услуг | 022 | - | 1 700 |
| выплаты по оплате труда | 023 | 16 630 | 42 738 |
| выплата вознаграждения | 024 | - | - |
| выплаты по договорам страхования | 025 | - | - |
| походный налог и другие платежи в бюджет | 026 | 6 162 | 14 119 |
| прочие выплаты | 027 | 79 763 | 171 651 |
| 3. Чистая сумма денежных средств от операционной деятельности (строка 010 – строка 020) | 030 | (468 820) | (269 603) |
| II. Движение денежных средств от инвестиционной деятельности | | | |
| 1. Поступление денежных средств, всего (сумма строк с 041 по 051) | 040 | 2 255 626 | - |
| в том числе: | | | |
| реализация основных средств | 041 | - | - |
| реализация нематериальных активов | 042 | - | - |
| реализация других долгосрочных активов | 043 | - | - |
| реализация долевых инструментов других организаций (кроме дочерних) и долей участия в совместном предпринимательстве | 044 | - | - |
| реализация долговых инструментов других организаций | 045 | - | - |
| возмещение при потере контроля над дочерними организациями | 046 | - | - |
| реализация прочих финансовых активов | 047 | - | - |
| фьючерсные и форвардные контракты, опционы и свопы | 048 | - | - |
| полученные дивиденды | 049 | - | - |
| полученные вознаграждения | 050 | - | - |
| прочие поступления | 051 | 2 255 626 | - |
| 2. Выбытие денежных средств, всего (сумма строк с 061 по 071) | 060 | - | - |
| в том числе: | | | |
| приобретение основных средств | 061 | - | - |
| приобретение нематериальных активов | 062 | - | - |
| приобретение других долгосрочных активов | 063 | - | - |
| приобретение долевых инструментов других организаций (кроме дочерних) и долей участия в совместном предпринимательстве | 064 | - | - |
| приобретение долговых инструментов других организаций | 065 | - | - |
| приобретение контроля над дочерними организациями | 066 | - | - |
| приобретение прочих финансовых активов | 067 | - | - |
| предоставление займов | 068 | - | - |
| фьючерсные и форвардные контракты, опционы и свопы | 069 | - | - |
| инвестиции в ассоциированные и дочерние организации | 070 | - | - |
| прочие выплаты | 071 | - | - |
| 3. Чистая сумма денежных средств от инвестиционной деятельности (строка 040 – строка 060) | 080 | 2 255 626 | - |

тыс. тенге

| Наименование показателей | Код строки | За отчетный период | За предыдущий период |
|---|------------|--------------------|----------------------|
| 1 | 2 | 3 | 4 |
| III. Движение денежных средств от финансовой деятельности | | | |
| 1. Поступление денежных средств, всего (сумма строк с 091 по 094) | 090 | 477 878 | 260 538 |
| в том числе: | | | |
| эмиссия акций и других финансовых инструментов | 091 | - | - |
| получение займов | 092 | 477 878 | 260 538 |
| полученные вознаграждения | 093 | - | - |
| прочие поступления | 094 | - | - |
| 2. Выбытие денежных средств, всего (сумма строк с 101 по 105) | 100 | 2 265 796 | - |
| в том числе: | | | |
| погашение займов | 101 | 2 265 796 | - |
| выплата вознаграждения | 102 | - | - |
| выплата дивидендов | 103 | - | - |
| выплаты собственникам по акциям организации | 104 | - | - |
| прочие выбытия | 105 | - | - |
| 3. Чистая сумма денежных средств от финансовой деятельности (строка 090 – строка 100) | 110 | (1 787 919) | 260 538 |
| 4. Влияние обменных курсов валют к тенге | 120 | 17 | 2 |
| 5. Увеличение +/- уменьшение денежных средств (строка 030 +/- строка 080 +/- строка 110 +/- строка 120) | 130 | (1 096) | (9 064) |
| 6. Денежные средства и их эквиваленты на начало отчетного периода | 140 | 3 405 | 12 468 |
| 7. Денежные средства и их эквиваленты на конец отчетного периода | 150 | 2 309 | 3 405 |

Президент **Сейтмулов Марат Иманжанович**
(подпись, имя, отчество)

Главный бухгалтер **Уразиманова Мадина Маратовна**
(подпись, имя, отчество)



(Handwritten signatures in blue ink)

Наименование организации АО "3А-ВэстГрупп"

ОТЧЕТ ОБ ИЗМЕНЕНИЯХ В КАПИТАЛЕ
за год, заканчивающийся 31 декабря 2016 г.

в тыс. тенге

| Наименование компонентов | Код строки | Капитал материнской организации | | | | | Нераспределенная прибыль | Доля неконтролирующих собственников | Итого капитал |
|---|------------|---------------------------------|-------------------|---|---------|---------------------------------|--------------------------|-------------------------------------|---------------|
| | | Уставный (акционерный) капитал | Эмиссионный доход | Выкупленные собственные долевые инструменты | Резервы | Выполненные долевые инструменты | | | |
| Сальдо на 1 января предыдущего года | 010 | 13 825 | - | - | - | 288 678 | (270 215) | - | 32 288 |
| Изменения в учетной политике | 011 | - | - | - | - | - | - | - | - |
| Пересчитанное сальдо (стр.010+стр.011) | 100 | 13 825 | - | - | - | 288 678 | (270 215) | - | 32 288 |
| Общая совокупная прибыль, всего (строка 210 + строка 220) | 210 | - | - | - | - | - | 270 215 | - | 270 215 |
| Прибыль (убыток) за год | 210 | - | - | - | - | - | 270 215 | - | 270 215 |
| Прочая совокупная прибыль, всего (сумма строк с 221 по 229): | 220 | - | - | - | - | - | - | - | - |
| в том числе: | | | | | | | | | |
| Прирост от переоценки основных средств (за минусом налогового эффекта) | 221 | - | - | - | - | - | - | - | - |
| Перевод амортизации от переоценки основных средств (за минусом налогового эффекта) | 222 | - | - | - | - | - | - | - | - |
| Переоценка финансовых активов, имеющихся в наличии для продажи (за минусом налогового эффекта) | 223 | - | - | - | - | - | - | - | - |
| Доля в прочей совокупной прибыли (убытке) ассоциированных организаций и совместной деятельности, учитываемых по методу долевого участия | 224 | - | - | - | - | - | - | - | - |
| Актуарные прибыли (убытки) по пенсионным обязательствам | 225 | - | - | - | - | - | - | - | - |
| Эффект изменения в ставке подоходного налога на отложенный налог дочерних организаций | 226 | - | - | - | - | - | - | - | - |
| Хеджирование денежных потоков (за минусом налогового эффекта) | 227 | - | - | - | - | - | - | - | - |
| Курсовая разница по инвестициям в зарубежные организации | 228 | - | - | - | - | - | - | - | - |
| Хеджирование чистых инвестиций в зарубежные организации | 229 | - | - | - | - | - | - | - | - |

в тыс. тенге

| Наименование компонентов | Код строки | Капитал материнской организации | | | | | Нераспределенная прибыль | Доля неконтролирующих собственников | Итого капитал |
|--|------------|---------------------------------|-------------------|---|---------|---------------------------------|--------------------------|-------------------------------------|---------------|
| | | Уставный (акционерный) капитал | Эмиссионный доход | Выкупленные собственные долевые инструменты | Резервы | Выполненные долевые инструменты | | | |
| Операции с собственниками всего (сумма строк с 310 по 318): | 300 | - | - | - | - | 26 890 | - | - | 26 890 |
| в том числе: | | | | | | | | | |
| Вознаграждения работников акциями: | 310 | - | - | - | - | - | - | - | - |
| в том числе: | | | | | | | | | |
| стоимость услуг работников | - | - | - | - | - | - | - | - | - |
| выпуск акций по схеме вознаграждения работников акциями | - | - | - | - | - | - | - | - | - |
| налоговая выгода в отношении схемы вознаграждения работников акциями | - | - | - | - | - | - | - | - | - |
| Взносы собственников | 311 | - | - | - | - | - | - | - | - |
| Выпуск собственных долевых инструментов (акций) | 312 | - | - | - | - | - | - | - | - |
| Выпуск долевых инструментов связанных с объединением бизнеса | 313 | - | - | - | - | - | - | - | - |
| Долевой компонент конвертируемых инструментов (за минусом налогового эффекта) | 314 | - | - | - | - | - | - | - | - |
| Выплата дивидендов | 315 | - | - | - | - | - | - | - | - |
| Прочие распределения в пользу собственников | 316 | - | - | - | - | - | - | - | - |
| Прочие операции с собственниками | 317 | - | - | - | - | 26 890 | - | - | 26 890 |
| Изменения в доле участия в дочерних организациях, не приводящей к потере контроля | 318 | - | - | - | - | - | - | - | - |
| Сальдо на 1 января отчетного года (строка 100 + строка 200 + строка 300) | 400 | 13 825 | - | - | - | 315 568 | - | - | 329 393 |
| Изменение в учетной политике | 401 | - | - | - | - | - | - | - | - |
| Пересчитанное сальдо (строка 400+/- строка 401) | 500 | 13 825 | - | - | - | 315 568 | - | - | 329 393 |
| Общая совокупная прибыль, всего (строка 610+ строка 620) | 600 | - | - | - | - | - | (9 858) | - | (9 858) |
| Прибыль (убыток) за год | 610 | - | - | - | - | - | (9 858) | - | (9 858) |
| Прочая совокупная прибыль, всего (сумма строк с 621 по 629): | 620 | - | - | - | - | - | - | - | - |
| в том числе: | | | | | | | | | |
| Прирост от переоценки основных средств (за минусом налогового эффекта) | 621 | - | - | - | - | - | - | - | - |
| Перевод амортизации от переоценки основных средств (за минусом налогового эффекта) | 622 | - | - | - | - | - | - | - | - |
| Переоценка финансовых активов, имеющихся в наличии для продажи (за минусом налогового эффекта) | 623 | - | - | - | - | - | - | - | - |

в тыс. тенге

| Наименование компонентов | Код строки | Капитал материнской организации | | | | | Нераспределенная прибыль | Доля неконтролирующих собственников | Итого капитал |
|---|------------|---------------------------------|-------------------|---|---------|---------------------------------|--------------------------|-------------------------------------|---------------|
| | | Уставный (акционерный) капитал | Эмиссионный доход | Выкупленные собственные долевые инструменты | Резервы | Выполненные долевые инструменты | | | |
| Доля в прочей совокупной прибыли (убытке) ассоциированных организаций и совместной деятельности, учитываемых по методу долевого участия | 624 | - | - | - | - | - | - | - | - |
| Актуарные прибыли (убытки) по пенсионным обязательствам | 625 | - | - | - | - | - | - | - | - |
| Эффект изменения в ставке подоходного налога на отложенный налог дочерних компаний | 626 | - | - | - | - | - | - | - | - |
| Хеджирование денежных потоков (за минусом налогового эффекта) | 627 | - | - | - | - | - | - | - | - |
| Курсовая разница по инвестициям в зарубежные организации | 628 | - | - | - | - | - | - | - | - |
| Хеджирование чистых инвестиций в зарубежные организации | 629 | - | - | - | - | - | - | - | - |
| Операции с собственниками всего (сумма строк с 710 по 718): | 700 | 1 086 497 | - | - | - | (315 568) | - | - | 770 929 |
| в том числе: | | | | | | | | | |
| Вознаграждения работников акциями | 710 | - | - | - | - | - | - | - | - |
| в том числе: | | | | | | | | | |
| стоимость услуг работников | - | - | - | - | - | - | - | - | - |
| выпуск акций по схеме вознаграждения работников акциями | - | - | - | - | - | - | - | - | - |
| налоговая выгода в отношении схемы вознаграждения работников акциями | - | - | - | - | - | - | - | - | - |
| Взносы собственников | 711 | - | - | - | - | - | - | - | - |
| Выпуск собственных долевых инструментов (акций) | 712 | - | - | - | - | - | - | - | - |
| Выпуск долевых инструментов связанных с объединением бизнеса | 713 | - | - | - | - | - | - | - | - |
| Долевой компонент конвертируемых инструментов (за минусом налогового эффекта) | 714 | - | - | - | - | - | - | - | - |
| Выплата дивидендов | 715 | - | - | - | - | - | - | - | - |
| Прочие распределения в пользу собственников | 716 | - | - | - | - | - | - | - | - |
| Прочие операции с собственниками | 717 | 1 086 497 | - | - | - | (315 568) | - | - | 770 929 |

в тыс. тенге

| Наименование компонентов | Код строки | Капитал материнской организации | | | | | Нераспределенная прибыль | Доля неконтролирующих собственников | Итого капитал |
|---|------------|---------------------------------|-------------------|---|---------|---------------------------------|--------------------------|-------------------------------------|---------------|
| | | Уставный (акционерный) капитал | Эмиссионный доход | Выкупленные собственные долевые инструменты | Резервы | Выполненные долевые инструменты | | | |
| Изменения в доле участия в дочерних организациях, не приводящей к потере контроля | 718 | - | - | - | - | - | - | - | - |
| Сальдо на 31 декабря отчетного года (строка 500 + строка 600 + строка 700) | 800 | 1 100 322 | - | - | - | - | (9 858) | - | 1 090 464 |

