


**Акт проверки финансового состояния  
АО «Алатау Жарық Компаниясы»,  
подготовленный АО «BCC Invest» - представителем  
держателей облигаций  
по состоянию на 31.12.2017г.**

*Результаты и выводы, изложенные в Акте проверки, не означают каких-либо инвестиционных рекомендаций в отношении облигаций Эмитента, хотя содержащиеся в настоящем Акте данные и выводы, безусловно, могут быть использованы в работе соответствующих аналитических подразделений, как держателей облигаций, так и потенциальных инвесторов. Финансовый анализ и контроль исполнения условий выпуска облигаций осуществлен на основании данных, предоставленных Эмитентом. Ответственность за достоверность информации, содержащейся в финансовой отчетности и в официально предоставляемых сведениях, несет Эмитент. Настоящий документ подготовлен по состоянию на отчетную дату, и возможное изменение финансовых показателей не отражено в ходе его подготовки. Вознаграждение сотрудников Представителя держателей облигаций не связано и не зависит от содержания заключения, которые они готовят.*

г. Алматы

Февраль 2018г.

АО «BCC Invest» являясь Представителем держателей облигаций (далее – ПДО) АО «Алатау Жарық Компаниясы», представляет следующую информацию.

<b>Цель проведения оценки финансового состояния Эмитента:</b>	Выявление устойчивости и платежеспособности Эмитента, эффективности управления активами компании и способности отвечать по обязательствам перед держателями облигаций по состоянию на 31 декабря 2017 года.
<b>Коротко об Эмитенте:</b>  	<p>Эмитент является одним из крупных региональных электросетевых компаний на юге Республики Казахстан по передаче и распределению электрической энергии для населения, промышленных и сельскохозяйственных предприятий обеспечивая потребности населения и предприятий города Алматы и Алматинской области. Радиус обслуживания АО «АЖК» территориально простирается от берегов озера Балхаш до границ с Китаем.</p> <p>Свидетельство о государственной перерегистрации юридического лица от 17.02.2009 года выдано Департаментом юстиции г.Алматы г. за № 26493-1910-АО, дата первичной регистрации Эмитента: 05.08.1996.</p> <p>По состоянию на 1.01.2017 года 100%-ным пакетом простых акций Эмитента владеет АО «Самрук-Энерго».</p>
<b>Рейтинги кредитоспособности</b>	

### Информация о выпуске облигаций:

<b>Характеристики</b>	Первый выпуск в пределах облигационной программы НИН KZP01Y05E368 (Торговый код – AZHKb1)
<b>Вид облигаций</b>	именные купонные, без обеспечения
<b>Кредитные рейтинги облигации</b>	РФЦА: AA3, P1 (23.10.14)
<b>Купонная ставка</b>	8,5 % годовых, фиксированная
<b>Срок обращения</b>	5 лет
<b>Номинальная стоимость одной облигаций</b>	1 000 KZT
<b>Число зарегистрированных облигаций/объем выпуска</b>	10 830 000 шт./ 10 830 000 000 KZT
<b>Число облигаций в обращении</b>	2 543 515 штук
<b>Объем облигационной</b>	20 000 000 000 KZT

<b>программы</b>	
<b>Дата регистрации выпуска</b>	28.11.2012
<b>Дата начала обращения</b>	27.12.2012
<b>Дата открытия торгов</b>	28.12.2012

/KASE, 27.12.17/ – Казахстанская фондовая биржа (KASE) извещает о том, что с 27 декабря 2017 года облигации KZP01Y05E368 (KZ2C00001907, основная площадка KASE, категория "облигации", AZHKb1; 1 000 тенге, 10 830,0 млн тенге; 27.12.12 – 27.12.17, полугодовой купон 8,50 % годовых, 30/360) АО "Алатау Жарық Компаниясы" (Алматы) исключены из официального списка KASE в связи с истечением срока обращения.

Указанные облигации были включены в официальный список KASE по категории "долговые ценные бумаги с рейтинговой оценкой" с 27 декабря 2012 года, с 01 июня 2017 года находятся в категории "облигации" основной площадки официального списка KASE. Торги ими были открыты с 28 декабря 2012 года.

<b>Характеристики</b>	Третий выпуск в пределах первой облигационной программы НИН KZP03Y05E364 (Торговый код – AZHKb3)
<b>Вид облигаций</b>	именные купонные, без обеспечения
<b>Кредитные рейтинги облигации</b>	
<b>Купонная ставка</b>	15,5 % годовых, фиксированная
<b>Срок обращения</b>	5 лет
<b>Номинальная стоимость одной облигаций</b>	1 000 KZT
<b>Число зарегистрированных облигаций/объем выпуска</b>	4 530 000 шт./ 4 530 000 000 KZT
<b>Число облигаций в обращении</b>	4 463 486
<b>Объем облигационной программы</b>	20 000 000 000 KZT
<b>Дата регистрации выпуска</b>	02.08.2016
<b>Дата начала обращения</b>	10.08.2016
<b>Дата открытия торгов</b>	09.11.2016

**Заключение представителя держателей облигаций Эмитента:** в отчетном квартале не отмечены какие-либо тенденции или события, которые могли бы негативно отразиться на кредитоспособности Эмитента. Обоснование нашего мнения представлено ниже.

Объект проверки согласно подпункту 5) пункта 1 статьи 20 Закона «О рынке ценных бумаг»	Результат проверки
1) Контроль исполнения Эмитентом обязательств, установленных проспектом выпуска облигаций, перед держателями облигаций	Итоги анализа финансового состояния Эмитента, позволяют сделать вывод о том, что Эмитент выполняет обязательства, установленные проспектом выпуска облигаций, перед держателями облигаций в отчетном периоде.
2) Контроль за целевым использованием Эмитентом денег, полученных от размещения облигаций	Эмитент подтвердил, что выполнил свои обязательства установленные проспектом выпуска облигаций по целевому назначению денежных средств, полученных при размещении облигаций.
3) Контроль состояния имущества, являющегося обеспечением исполнения обязательств Эмитента перед держателями облигаций.	Облигации Эмитента необеспеченные.
4) Заключение договора залога с Эмитентом в отношении имущества, являющегося обеспечением исполнения обязательств Эмитента перед держателями облигаций	Облигации Эмитента необеспеченные.
5) Меры, направленные на защиту прав и интересов держателей облигаций, в том числе посредством подачи иска в суд от имени держателей облигаций, в собственности которых находится пятьдесят и более процентов размещенных (за вычетом выкупленных) облигаций Эмитента, по вопросам неисполнения Эмитентом обязательств, установленных проспектом выпуска облигаций	Не принимались в связи с отсутствием оснований и необходимости принятия таких мер.

#### 6) Анализ финансового состояния Эмитента

Источники информации, использованные для анализа финансового состояния эмитента:

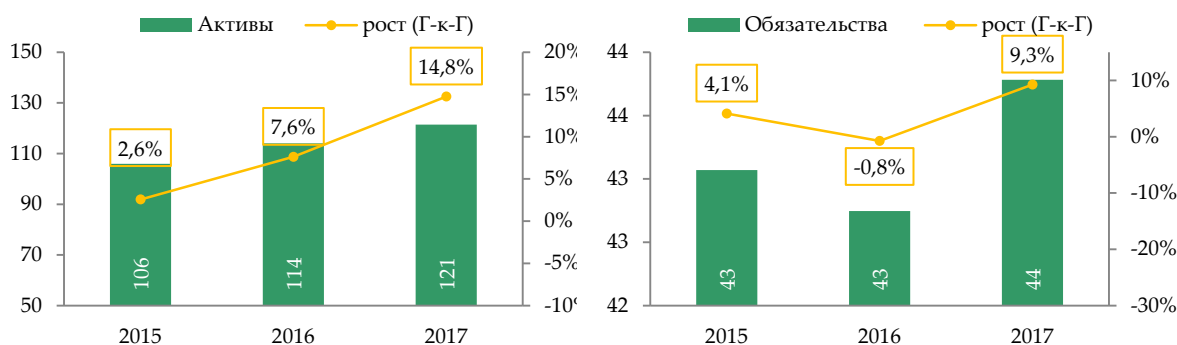
- ✓ Отдельная финансовая отчетность за год, закончившийся 31 декабря 2017 года (без пояснительной записки);
- ✓ Финансовая отчетность за период, закончившийся 30 сентября 2017 года с пояснительной запиской;

- ✓ Отдельная аудированная финансовая отчетность за год, закончившийся 31 декабря 2016 года;

## Анализ финансовых показателей эмитента

### Финансовые показатели

Динамика активов и темпы прироста (%)      Динамика обязательств и темпы прироста (%)  
в млрд. тенге      в млрд. тенге



Источник: финансовая отчетность эмитента

Денежные средства и их эквиваленты уменьшились на 75% с начала 2017 года и по состоянию на 31 декабря 2017 года составили 980 млн. тенге. Доля денежных средств от текущих активов составляет 16%, а от общих активов приблизительно 0,8%.

Краткосрочная торговая и прочая дебиторская задолженность снизилась на 4,5% с начала года и на 31 декабря 2017 года составила 3 805 млн. тенге – 62% от текущих активов и 3,1% от общих активов.

Текущие активы уменьшились на 36,3% с начала 2017 года с показателя 9 639 млн. тенге до 6 142 млн. тенге.

Долгосрочные активы увеличились на 10,4% с начала 2017 года до 115 28 млн. тенге. Основные средства увеличились на 13,6% или 13 379 млн. тенге, нематериальные активы выросли в 3 раза, составив 2 210 млн. тенге, а прочие долгосрочные активы уменьшились на 1 342 млн. тенге или на 75,6%.

В целом, общие активы показали рост на 6,5%, достигнув величины 121 124 млн. тенге.

### Обязательства

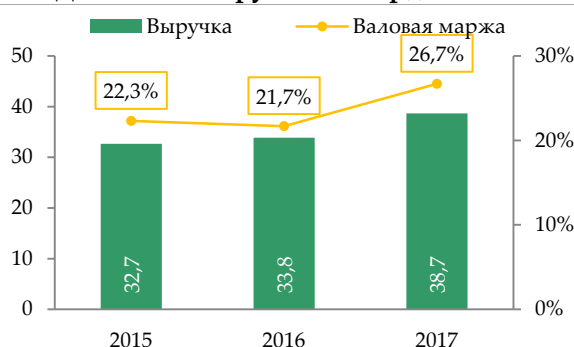
Краткосрочные займы и облигации уменьшились с 11 894 млн. тенге до 3 368 млн. тенге на 31 декабря 2017 года на -71,7% и составляют 24,8% от краткосрочных обязательств и 7,7% от общих обязательств. Уменьшение краткосрочных займов произошло в основном за счет наступления срока погашения выпущенных облигаций и перехода из категории долгосрочных займов в категорию краткосрочных займов. Период погашения по выпуску облигаций (AZHKb1) наступил 27.12.2017 года, сумма погашения 10 044 млн. тенге.

Краткосрочная и прочая кредиторская задолженность уменьшилась на 32% с начала 2017 года и составила 3 006 млн. тенге.

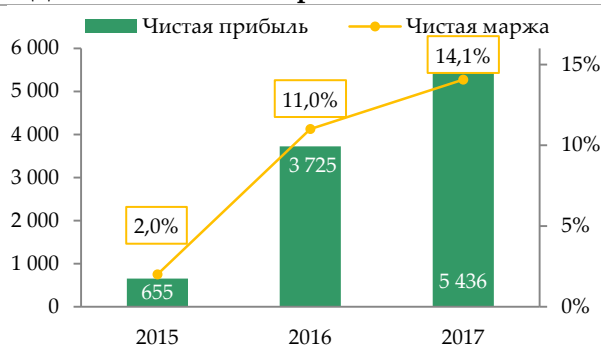
**Общие краткосрочные обязательства** уменьшились на 39,6% с 122 462 млн. тенге до 13 575 млн. тенге – 31% от общих обязательств.

**Общие долгосрочные обязательства** увеличились на 48,9% с начала 2017 года до 30 208 млн. тенге. Долгосрочные займы, включая облигации, составляют 20 169 млн. тенге или 66,8% от общих долгосрочных обязательств и 16,6% от общих активов. На 31 декабря 2016 года долгосрочные займы и облигации составляли 11 382 млн. тенге (рост 77,2%), при этом около 45,4% составляют займы АО «Народный банк Казахстана» и 17% - займы от АО «Самрук-Энерго». АО «Народный банк Казахстана» предоставил Эмитенту кредитную линию до 2020 года (5 лет 15% годовых) на строительство и реконструкцию линий передач. От АО «Самрук-Энерго» получен заем на реконструкцию подстанций (до 2024 года, 2% годовых).

**Динамика выручки (в млрд. тенге)**



**Динамика чистой прибыли (в млн. тенге)**



Источник: финансовая отчетность эмитента

**Выручка компании** за 12 месяцев 2017 года увеличилась на 14,2% с 33 848 млн. тенге до 38 658 млн. тенге. Основной вклад в рост выручки внес рост тарифов на передачу и распределение электроэнергии.

*Совместным приказом Департаментов Комитета по регулированию естественных монополий и защите конкуренции Министерства национальной экономики Республики Казахстан по городу Алматы №127-ОД и Алматинской области №200-ОД от 26 июля 2016, утверждены предельные уровни тарифов на регулируемые услуги АО «АЖК» по передаче и распределению электрической энергии, в качестве чрезвычайной регулирующей меры.*

*Согласно вышеуказанному приказу уровни тарифов на регулируемые услуги составляют (с вводом действие с 1 января 2017 года):*

- на 2017 год 5,83 тенге/кВтч (без НДС);
- на 2018 год 6,04 тенге/кВтч (без НДС).

Отметим, в 2016 году тариф составил 5,35 тенге/кВтч (без НДС).

Себестоимость реализованных товаров и услуг за этот же период увеличилась на 6,9% и составила 28 337 млн. тенге. В результате валовая прибыль увеличилась на 40,6% до 10 321 млн. тенге.

Общие и административные расходы уменьшились на 9,3% до 1 031 млн. тенге.

Операционная прибыль эмитента за 12 месяцев 2017 года составила 9 204 млн. тенге, что на 50,1% больше показателя за аналогичный период предыдущего года. Рост прочих

доходов (нетто) по отношению к 2016 году оказал положительный эффект на операционную прибыль, тогда как в 2016 году эмитент признал обесценение основных средств на сумму 3 973 млн. тенге.

Доходы по финансированию уменьшились на 50,5% до 247 млн. тенге, а расходы по финансированию увеличились на 40,8% до 2 475 млн. тенге. Значительную часть в расходах заняли расходы по облигациям.

В итоге, вследствие роста выручки, эмитент получил чистую прибыль от продолжающейся деятельности в размере 5 346 млн. тенге, что на 45,9% больше показателя за аналогичный период предыдущего года.

#### Расчетные финансовые коэффициенты АО «Алатау Жарык Компаниясы»

		2015	2016	2017
<b>3.1.</b>	<b>Коэффициенты рентабельности DuPont</b>			
3.1.1.	Налоговое бремя	0,71	0,76	0,78
3.1.2.	Долговое бремя	0,39	0,79	0,76
3.1.3.	Операционная рентабельность	0,07	0,18	0,24
3.1.4.	Оборачиваемость активов	0,31	0,31	0,33
3.1.5.	Коэффициент левиреджа	1,58	1,64	1,58
<b>3.1.6.</b>	<b>Рентабельность среднего собственного капитала (ROAE)</b>	<b>0,01</b>	<b>0,06</b>	<b>0,07</b>
<b>3.2.</b>	<b>Коэффициенты ликвидности</b>			
3.2.1.	Коэффициент текущей ликвидности	0,70	0,43	0,45
3.2.2.	Коэффициент быстрой ликвидности	0,68	0,41	0,43
3.2.3.	Коэффициент мгновенной ликвидности	0,21	0,19	0,09
<b>3.3.</b>	<b>Коэффициенты долговой нагрузки</b>			
3.3.1.	Коэффициент долговой нагрузки – отношение долгосрочного долга к капитализации	0,09	0,09	0,21
3.3.2.	Коэффициент долговой нагрузки – отношение общего долга к капитализации	0,13	0,11	0,21

Источник: финансовая отчетность эмитента, расчеты Аналитического управления

#### 4. Заключение по результатам анализа

АО «Алатау Жарык Компаниясы» является 100% дочерней организацией АО «Самрук Энерго», единственным акционером которого в свою очередь является АО «Фонд национального благосостояния «Самрук-Казына». В связи с этим, мы полагаем, что оказание поддержки, как в виде предоставления финансовой помощи, является крайне высокой.

В течение 12 месяцев 2017 года эмитент получил чистую прибыль от продолжающейся деятельности в размере 5 346 млн. тенге (на 45,9% больше, чем за 12 месяцев 2016 года). Рентабельность собственного капитала составляет 7,3%.



Долгосрочные займы на 31 декабря 2017 года составили 30 208 млн. тенге – 10,0% от активов, а краткосрочные займы составили 11 894 млн. тенге – 16,6% от активов. Займы и выпущенные облигации являются тенговыми. В декабре 2017 года эмитент погасил выпуск облигаций на сумму 10 044 млн. тенге. Мы полагаем, что эмитент сможет рефинансировать свою задолженность, однако не исключаем вероятность привлечения по ставкам выше существующих, что может привести к увеличению расходов по финансированию и оказать давление на показатель чистой прибыли.

Доля денежных средств и их эквивалентов от общих активов составляет 0,8%, а от текущих активов 16%. Доля краткосрочных депозитов в банках от общих активов составляет 0,3% и 5% от текущих активов.

На основании предоставленной эмитентом информации мы пришли к мнению, что за период с 1 января 2017 года по 31 декабря 2017 года существенного ухудшения финансовых показателей эмитента не наблюдалось и финансовое состояние эмитента является стабильным. В 2021 году эмитенту необходимо будет погасить облигационный заем на сумму 4 530 млн. тенге. Мы полагаем, что эмитент сможет рефинансировать свою задолженность с целью погашения этого выпуска облигаций. Из негативного хотим отметить, что в течение 2017 года у эмитента наблюдался рост долгосрочных заимствований на 48,9% (из них 45,4% от АО «Народный банк Казахстана»).

**В основе расчетов использованы данные Баланса, ОДС и ОПУ (таблицы ниже).**

#### Отчет о финансовом положении АО «Алатау Жарык Компаниясы»

в млн. тенге	2015 ауд.	2016 ауд.	2017 неауд.	Г-к-Г
<b>Краткосрочные активы:</b>				
Денежные средства и их эквиваленты	3 486	3 921	980	-75,0%
Финансовые активы, имеющиеся в наличии для продажи				
Краткосрочные депозиты в банках	515	364	307	-15,6%
Производные финансовые инструменты				
Краткосрочная торговая и прочая дебиторская задолженность	8 161	3 984	3 805	-4,5%
Текущий подоходный налог	528	603	641	6,3%
Запасы	362	360	320	-11,2%
Прочие краткосрочные активы		407	88	-78,3%
<b>Итого краткосрочных активов</b>	<b>13 052</b>	<b>9 639</b>	<b>6 142</b>	<b>-36,3%</b>
<b>Активы (или выбывающие группы), предназначенные для продажи</b>				
<b>Долгосрочные активы</b>				
Основные средства	92 019	98 351	111 730	13,6%
Биологические активы				



Разведочные и оценочные активы				
Нематериальные активы	575	547	2 210	303,9%
Отложенные налоговые активы				
Прочие долгосрочные активы	314	5 491	1 342	-75,6%
<b>Итого долгосрочных активов</b>	<b>92 909</b>	<b>104 389</b>	<b>115 282</b>	<b>10,4%</b>
<b>Общие активы</b>	<b>105 961</b>	<b>114 028</b>	<b>121 424</b>	<b>6,5%</b>
<b>Обязательство и капитал</b>				
<b>Краткосрочные обязательства</b>		<b>52,5%</b>	<b>31,0%</b>	<b>-41,0%</b>
Кредиты и займы	3 169	1 570		-100,0%
Облигации		10 324	3 368	-67,4%
Производные финансовые инструменты				
Задолженность перед Акиматом	5 842	5 842	5 842	0,0%
Кредиторская задолженность	9 407	4 420	3 006	-32,0%
Краткосрочные резервы				
Текущие налоговые обязательства по подоходному налогу	258	267	40	-85,1%
Вознаграждения работникам	29	39	300	672,6%
Прочие краткосрочные обязательства			1 019	
<b>Итого краткосрочных обязательств</b>	<b>18 704</b>	<b>22 462</b>	<b>13 575</b>	<b>-39,6%</b>
<b>Обязательства выбывающих групп, предназначенных для продажи</b>				
<b>Долгосрочные обязательства</b>				
Кредиты и займы	6 149	6 919	20 169	191,5%
Облигации	10 053	4 463		-100,0%
Доходы будущих периодов	2 741	2 297	1 849	-19,5%
Прочие долгосрочные финансовые обязательства				
Долгосрочная торговая и прочая кредиторская задолженность				
Вознаграждения работникам	249	281	325	15,8%
Отложенные налоговые обязательства	5 173	6 323	7 864	24,4%
<b>Итого долгосрочных обязательств</b>	<b>24 365</b>	<b>20 284</b>	<b>30 208</b>	<b>48,9%</b>
<b>Капитал</b>				
Уставный (акционерный) капитал	74 005	74 005	74 005	0,0%
Эмиссионный доход				
Выкупленные собственные акции	-18 340	-13 633	-12 131	-11,0%
Резервы	-28	9	-11	-215,7%
Нераспределенная прибыль (непокрытый убыток)	7 255	10 901	15 778	44,7%
<b>Итого капитал, относимый на собственников материнской организации</b>	<b>62 891</b>	<b>71 282</b>	<b>77 641</b>	<b>8,9%</b>
Доля неконтролирующих собственников				
<b>Всего капитал</b>	<b>62 891</b>	<b>71 282</b>	<b>77 641</b>	<b>8,9%</b>
<b>Итого капитал и обязательства</b>	<b>105 961</b>	<b>114 028</b>	<b>121 424</b>	<b>6%</b>

Балансовая стоимость одной простой акции (тенге)		609	644	
Балансовая стоимость одной привилегированной акции (тенге)	520	520	520	

Источник: финансовая отчетность эмитента

### Отчет о совокупном доходе АО «Алатау Жарык Компаниясы»

в млн. тенге	2015	2016	2017	Г-к-Г
Выручка	32 662	33 848	38 658	14,2%
Себестоимость реализованных товаров и услуг	-25 375	-26 506	-28 337	6,9%
<b>Валовая прибыль</b>	<b>7 286</b>	<b>7 342</b>	<b>10 321</b>	<b>40,6%</b>
Административные расходы	-937	-1 034	-1 131	9,3%
Прочие расходы	-4 581	-552	-617	11,9%
Прочие доходы	572	378	631	67,1%
<b>Итого операционная прибыль (убыток)</b>	<b>2 341</b>	<b>6 133</b>	<b>9 204</b>	<b>50,1%</b>
Доходы по финансированию	393	500	247	-50,5%
Расходы по финансированию	-1 814	-1 758	-2 475	40,8%
<b>Прибыль (убыток) до налогообложения</b>	<b>919</b>	<b>4 875</b>	<b>6 976</b>	<b>43,1%</b>
Расходы по подоходному налогу	-265	-1 151	-1 541	33,9%
<b>Прибыль (убыток) после налогообложения от продолжающейся деятельности</b>	<b>655</b>	<b>3 725</b>	<b>5 436</b>	<b>45,9%</b>
<b>Прибыль (убыток) после налогообложения от прекращенной деятельности</b>				
<b>Итого прибыль за год</b>	<b>655</b>	<b>3 725</b>	<b>5 436</b>	<b>45,9%</b>

Источник: финансовая отчетность эмитента

### Отчет о движении денежных средств АО «Алатау Жарык Компаниясы»

в млн. тенге	2015 ауд.	2016 ауд.	2017 неауд.	Г-к-Г
<b>I. Движение денежных средств от операционной деятельности</b>				
<b>1. Поступление денежных средств</b>	<b>32 865</b>	<b>40 319</b>	<b>44 408</b>	<b>10,1%</b>
в том числе:				
реализация товаров и услуг	32 372	38 669	42 668	10,3%
прочая выручка				
авансы, полученные от покупателей, заказчиков		73	58	-20,1%
поступления по договорам страхования				
полученные вознаграждения	324	532	254	-52,2%
прочие поступления	168	1 045	1 428	36,6%
<b>2. Выбытие денежных средств, всего</b>	<b>25 775</b>	<b>26 111</b>	<b>30 336</b>	<b>16,2%</b>
в том числе:				
платежи поставщикам за товары и услуги	14 246	13 930	15 468	11,0%
авансы, выданные поставщикам товаров и услуг	1 098	667	651	-2,5%
выплаты по оплате труда	7 069	7 418	8 070	8,8%

выплата вознаграждения	1 067	1 310	1 854	41,5%
выплаты по договорам страхования				
подоходный налог и другие платежи в бюджет	1 836	2 010	2 678	33,2%
прочие выплаты	459	776	1 616	108,4%
<b>Чистые денежные средства, полученные от операционной деятельности</b>	<b>7 089</b>	<b>14 208</b>	<b>14 072</b>	<b>-1,0%</b>
<b>II. Движение денежных средств от инвестиционной деятельности</b>				
реализация основных средств				
реализация/приобретение нематериальных активов				
размещение/ снятие банковских вкладов				
реализация/приобретение финансовых инвестиций				
реализация других долгосрочных активов	1 700			
реализация долговых инструментов других организаций				
полученные вознаграждения				
прочие поступления	2 429	2 140	50	-97,7%
приобретение основных средств	-8 381	-21 693	-16 171	-25,5%
приобретение нематериальных активов	-97	-103	-1 351	1210,9%
приобретение других долгосрочных активов	0			
прочие выплаты	-2 292	-1 985		
<b>Чистые денежные средства, использованные от инвестиционной деятельности</b>	<b>-7 940</b>	<b>-21 641</b>	<b>-17 472</b>	<b>-19,3%</b>
<b>III. Движение денежных средств от финансовой деятельности</b>				
получение займов	2 250	6 325	11 836	87,1%
прочие поступления	0	4 707	1 501	-68,1%
погашение займов	-595	-3 163	-12 148	284,0%
выплата дивидендов	-521		-617	
прочие выбытия	-1 004		-114	
<b>Чистые денежные средства, использованные от финансовой деятельности</b>	<b>131</b>	<b>7 869</b>	<b>459</b>	<b>-94,2%</b>
4. Влияние обменных курсов валют к тенге	-1	0	0	
<b>Увеличение +/- уменьшение денежных средств</b>	<b>-722</b>	<b>436</b>	<b>-2 941</b>	<b>-775,0%</b>
<b>Денежные средства и их эквиваленты на начало отчетного периода</b>	<b>4 207</b>	<b>3 486</b>	<b>3 921</b>	<b>12,5%</b>
<b>Денежные средства и их эквиваленты на конец отчетного периода</b>	<b>3 486</b>	<b>3 921</b>	<b>980</b>	<b>-75,0%</b>

Источник: финансовая отчетность эмитента

## 7) Анализ корпоративных событий Эмитента

На основании анализа корпоративных событий, можно судить о нейтральном характере корпоративных событий Эмитента, имевших место в отчетном периоде. Значимых корпоративных событий, которые могли бы негативно отразиться на финансовом положении Эмитента, в отчетном периоде не наблюдалось. АО «Фонд Национального Благосостояния «Самрук-Казына» планирует провести приватизацию АО «Алатау Жарык Компаниясы». Влияние данного события на Эмитента может быть оценено по итогам приватизации.

### Значимые корпоративные события Эмитента, опубликованные на интернет-сайте АО «Казахстанская фондовая биржа» KASE, а также значимая информация, опубликованная в СМИ (в соответствии с требованиями к ПДО, вступившими в силу 08 января 2017 года)

/KASE, 16.01.18/ – Эмитент сообщил KASE о том, что "на дату окончания обращения облигаций KZP01Y05E368 (KZ2C00001907, AZHKb1), они были полностью выкуплены с учетом накопленного вознаграждения, в связи с чем АО "АЖК" не осуществляло выплаты по последнему вознаграждению и основному долгу".

/KASE, 10.01.18/ - KASE опубликовала на своем интернет-сайте выписку из протокола заседания Совета директоров единственного акционера АО "Алатау Жары Компаниясы" (Алматы) от 27 декабря 2017 года:

- избрать независимым директором, членом СД Юшина Игоря Владимировича №

/KASE, 27.12.17/ –KASE извещает о том, что с 27 декабря 2017 года облигации KZP01Y05E368 (KZ2C00001907, основная площадка KASE, категория "облигации", AZHKb1; 1 000 тенге, 10 830,0 млн тенге; 27.12.12 – 27.12.17, полугодовой купон 8,50 % годовых, 30/360) АО "Алатау қ ЖҚ компаниясы" (Алматы) исключены из официального списка KASE в связи с истечением срока обращения.

Указанные облигации были включены в официальный список KASE по категории "долговые ценные бумаги с рейтинговой оценкой" с 27 декабря 2012 года, с 01 июня 2017 года находятся в категории "облигации" основной площадки официального списка KASE. Торги ими были открыты с 28 декабря 2012 года.

/KASE, 06.12.17/ – Эмитент сообщил KASE "о частичном выкупе облигаций, первого выпуска облигаций в пределах первой облигационной программы, в количестве 543 515 ... штук на сумму 563 791 129,03 ... тенге, с учетом накопленного вознаграждения. Сделка прошла 05 декабря 2017 года".

/KASE, 06.12.17/ – Эмитент сообщил KASE "о частичном выкупе облигаций, первого выпуска облигаций в пределах первой облигационной программы в количестве 2 000 000 ... штук на сумму 2 072 250 000 ... тенге, с учетом накопленного вознаграждения. Сделка прошла 30 ноября 2017 года".

/KASE, 03.11.17/ – Эмитент предоставил KASE копию письма Национального Банка Республики Казахстан (Национальный Банк) от 30 октября 2017 года, согласно которому Национальный Банк утвердил отчет об итогах размещения облигаций KZP03Y05E364 (KZ2C00003754, основная площадка KASE, категория "облигации", AZHKb3) АО "Алатау Жарық Компаниясы" за период с 11 февраля по 10 августа 2017 года.

Согласно предоставленному письму за отчетный период размещение указанных облигаций не производилось, по состоянию на 10 августа 2017 года не размещено 66 514 указанных облигаций.

/KASE, 25.08.17/ – Эмитент сообщил KASE следующее:

**начало цитаты**

... о частичном выкупе облигаций, первого выпуска облигаций в пределах первой облигационной программы, в количестве 7 500 000 ... на сумму 7 600 973 500 ... тенге, с учетом накопленного вознаграждения. Сделка осуществлена 24 августа 2017 года.

Заместитель Председателя Правления  
АО «BCC Invest»

  **Кышпанакон В.А.**