


**Акт проверки финансового состояния
АО «Алатау Жарық Компаниясы»,
подготовленный АО «BCC Invest» - представителем
держателей облигаций
по состоянию на 30.06.2018 г.**

Результаты и выводы, изложенные в Акте проверки, не означают каких-либо инвестиционных рекомендаций в отношении облигаций Эмитента, хотя содержащиеся в настоящем Акте данные и выводы, безусловно, могут быть использованы в работе соответствующих аналитических подразделений, как держателей облигаций, так и потенциальных инвесторов. Финансовый анализ и контроль исполнения условий выпуска облигаций осуществлен на основании данных, предоставленных Эмитентом. Ответственность за достоверность информации, содержащейся в финансовой отчетности и в официально предоставляемых сведениях, несет Эмитент. Настоящий документ подготовлен по состоянию на отчетную дату, и возможное изменение финансовых показателей не отражено в ходе его подготовки. Вознаграждение сотрудников Представителя держателей облигаций не связано и не зависит от содержания заключения, которые они готовят.

г. Алматы

Август 2018г.

АО «BCC Invest» являясь Представителем держателей облигаций (далее – ПДО) по третьему выпуску облигаций в пределах первой облигационной программы АО «Алатау Жарық Компаниясы» (далее - Эмитент) (НИН KZP03Y05E364), представляет следующую информацию.

<p>Цель проведения оценки финансового состояния Эмитента:</p>	<p>Выявление устойчивости и платежеспособности Эмитента, эффективности управления активами компании и способности отвечать по обязательствам перед держателями облигаций по состоянию на 30 июня 2018 года.</p>
<p>Коротко об Эмитенте:</p>  <p>АЛАТАУ ЖАРЫҚ КОМПАНИЯСЫ</p>	<p><i>Эмитент является одним из крупных региональных электросетевых компаний на юге Республики Казахстан по передаче и распределению электрической энергии для населения, промышленных и сельскохозяйственных предприятий обеспечивая потребности населения и предприятий города Алматы и Алматинской области. Радиус обслуживания АО «АЖК» территориально простирается от берегов озера Балхаш до границ с Китаем.</i></p> <p><i>Свидетельство о государственной перерегистрации юридического лица от 17.02.2009 года выдано Департаментом юстиции г.Алматы г. за № 26493-1910-АО, дата первичной регистрации Эмитента: 05.08.1996.</i></p> <p><i>По состоянию на 1.07.2018 года 100%-ным пакетом простых акций Эмитента владеет АО «Самрук-Энерго».</i></p>

Информация о выпуске облигаций:

<p>Характеристики</p>	<p>Третий выпуск облигаций в пределах первой облигационной программы НИН KZP03Y05E364 (Торговый код – AZHKb3)</p>
<p>Вид облигаций</p>	<p>именные купонные, без обеспечения</p>
<p>Купонная ставка</p>	<p>15,5 % годовых, фиксированная</p>
<p>Ближайшие даты выплат купонов</p>	<p>10.08.2018 г.</p>
<p>Срок обращения</p>	<p>5 лет</p>
<p>Номинальная стоимость одной облигаций</p>	<p>1 000 KZT</p>
<p>Число зарегистрированных облигаций/объем выпуска</p>	<p>4 530 000 шт./ 4 530 000 000 KZT</p>
<p>Число облигаций в обращении</p>	<p>4 463 486 шт.</p>
<p>Объем облигационной программы</p>	<p>20 000 000 000 KZT</p>

Дата регистрации выпуска	02.08.2016 г.
Дата начала обращения	10.08.2016 г.
Дата открытия торгов	09.11.2016 г.

Заключение представителя держателей облигаций Эмитента: в отчетном квартале не отмечены какие-либо тенденции или события, которые могли бы негативно отразиться на кредитоспособности Эмитента. Обоснование нашего мнения представлено ниже.

Объект проверки согласно подпункту 5) пункта 1 статьи 20 Закона «О рынке ценных бумаг»	Результат проверки
1) Контроль исполнения Эмитентом обязательств, установленных проспектом выпуска облигаций, перед держателями облигаций	Итоги анализа финансового состояния Эмитента, позволяют сделать вывод о том, что Эмитент выполняет обязательства, установленные проспектом выпуска облигаций, перед держателями облигаций в отчетном периоде.
2) Контроль за целевым использованием Эмитентом денег, полученных от размещения облигаций	Эмитент подтвердил, что выполнил свои обязательства установленные проспектом выпуска облигаций по целевому назначению денежных средств, полученных при размещении облигаций.
3) Контроль состояния имущества, являющегося обеспечением исполнения обязательств Эмитента перед держателями облигаций.	Облигации Эмитента являются необеспеченными.
4) Заключение договора залога с Эмитентом в отношении имущества, являющегося обеспечением исполнения обязательств Эмитента перед держателями облигаций	Облигации Эмитента являются необеспеченными.
5) Меры, направленные на защиту прав и интересов держателей облигаций, в том числе посредством подачи иска в суд от имени держателей облигаций, в собственности которых находится пятьдесят и более процентов размещенных (за вычетом выкупленных) облигаций Эмитента, по вопросам неисполнения Эмитентом обязательств, установленных проспектом выпуска облигаций	Не принимались в связи с отсутствием оснований и необходимости принятия таких мер.

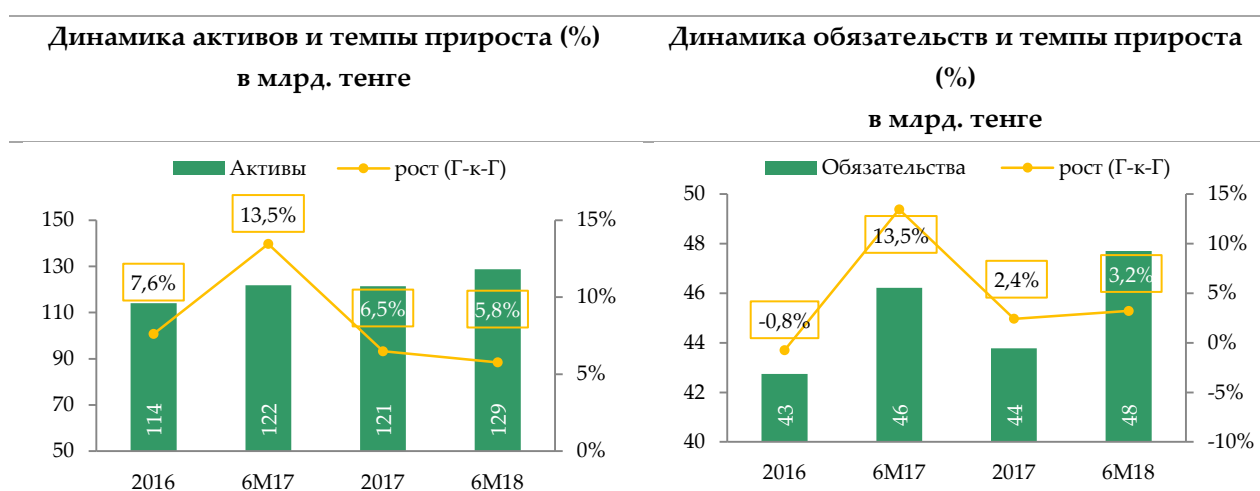
6) Анализ финансового состояния Эмитента

Источники информации, использованные для анализа финансового состояния эмитента:

- ✓ Неконсолидированная отчетность за период, закончившийся 30 июня 2018 года с пояснительной запиской;
- ✓ Аудированная неконсолидированная финансовая отчетность за год, закончившийся 31 декабря 2017 года;

Анализ финансовых показателей эмитента

Финансовые показатели



Источник: финансовая отчетность эмитента

Активы

Общие активы увеличились на 6,1% или на 7 384 млн. тенге и на 30 июня 2018 года составили 128 808 млн. тенге.

Основной вклад в рост активов внесли долгосрочные активы (+5 034 млн. тенге, +4,4%, доля в активах 93,4%), при этом значительный рост произошел по статье «Основные средства» (+3 027 млн. тенге, +2,7%) и «Прочие долгосрочные активы» (+1 595 млн. тенге, +118,8%), включающая авансы выданные.

Краткосрочные активы составляют 6,6% активов и выросли на 2 350 млн. тенге или 38,3%. Рост произошел по статье «Краткосрочная торговая и прочая дебиторская задолженность» (+1 687 млн. тенге, +44,3%), в связи с увеличением задолженности потребителей, а также «Запасов» на 905 млн. тенге.

Заметное снижение на 31,8% наблюдалось по статье «Денежные средства и их эквиваленты» и по состоянию на 30 июня 2018 года составили 668 млн. тенге в сравнении 980 млн. в начале года. Доля денежных средств в общих активах составляет 0,5%, а от текущих активов приблизительно 7,9%.

Обязательства

Общие обязательства увеличились на 8,9% и на 30 июня 2018 года составили 47 697 млн. тенге (доля в активах 37%) в значительной степени за счет роста текущих обязательств на 3 743 млн. тенге или 27,6%. Рост долгосрочных обязательств составил 171 млн. тенге или 0,6%, доля в общих обязательствах 63,7%. Рост краткосрочных обязательств, согласно пояснительной записке, связан с предоставлением кредитной линии от АО «Народный банк Казахстана» в сумме 3,2 млрд. тенге по состоянию на 30 июня 2018 года, что выше на 1,6 млрд. тенге в сравнении с началом года. Кредиты предоставлены на производственные цели, пополнение оборотных средств и погашение задолженности по выпущенным облигациям. Возврат займов осуществляется ежемесячно, равными долями. В состав залога входят денежные средства на счетах банка, движимое и недвижимое имущество, которое будет построено, приобретено, реконструировано на заемные средства.

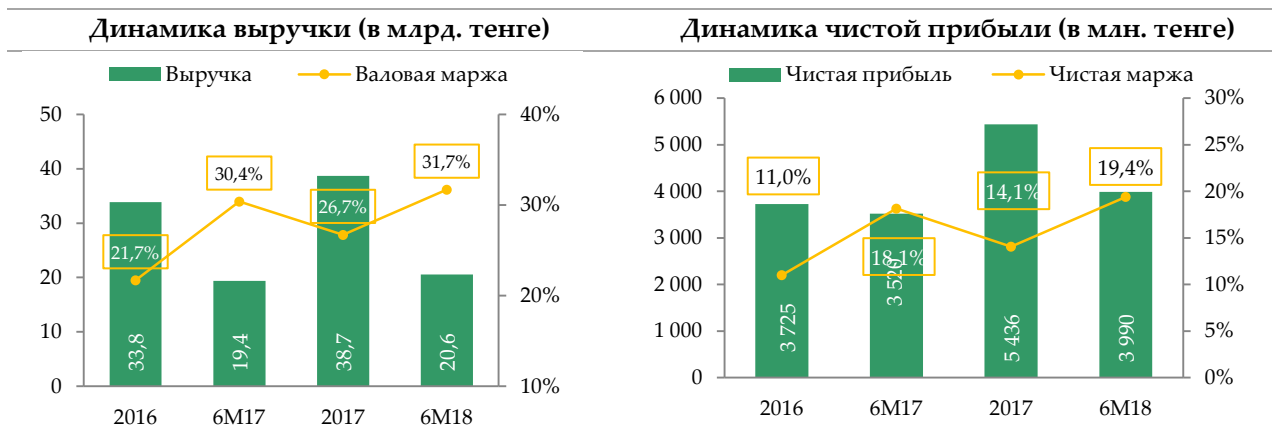
Во 2-м квартале текущего года Эмитент осуществил выкуп своих размещенных облигаций НИИ KZP01Y05E368 AZHKb1 – 10 830 000 штук и НИИ KZP02Y03E361 AZHKb2 – 1 880 000 штук.

По состоянию на 30 июня 2018 года на балансе находятся облигации Эмитента НИИ KZP03Y05E364 (AZHKb3) на сумму 4 463 млн. тенге, что составляет 9,4% от обязательств и 3,5% от активов. Купон по выпущенным долговым ценным бумагам составляет 15,5%. В отчетном периоде Эмитентом своевременно было выплачено купонное вознаграждение по облигациям на сумму 345,9 млн. тенге. Единственным держателем облигаций является АО «Самрук-Энерго». Предстоящая выплата в августе текущего года по облигациям составляет такую же сумму. Погашение облигаций произойдет в августе 2021 года.

Капитал

Собственный капитал Эмитента в 1-м полугодии 2018 года вырос на 3 470 млн. тенге или 4,5% и достиг 81 111 млн. тенге. Увеличение капитала произошло за счет роста прибыли на 19,8% или на 3 127 млн. тенге. Согласно пояснительной записке, в течение отчетного периода Эмитентом были начислены дивиденды за 2017 год единственному акционеру АО «Самрук-Энерго» в сумме 815 млн. тенге или в расчете на одну простую и одну привилегированную акцию в размере 6,87 тенге.

Выручка и прибыль



Источник: финансовая отчетность эмитента

Совокупная прибыль компании от продолжающейся деятельности составила 3 990 млн. тенге, что на 470 млн. тенге или 13,4% больше показателя за аналогичный период предыдущего года. Прирост получен за счет выручки от основной деятельности, которая в 1 полугодии 2018 года составила 20 562 млн. тенге, что на 6% больше, чем за аналогичный период предыдущего года. Эмитент получает выручку, преимущественно, от передачи электроэнергии потребителям, действуя в рамках приказа КРЕМЗК по г. Алматы и Алматинской области (Комитет по регулированию естественных монополий, защите конкуренции и прав потребителей Министерства национальной экономики РК) «Об утверждении уровней тарифов и тарифной сметы на услуги «АЖК» по передаче и распределению электрической энергии на 2016-2020 года».

Себестоимость продаж за этот же период увеличилась на 4% до 14 046 млн. тенге. Основной статьей себестоимости являются, преимущественно, оплата труда, покупка электроэнергии, износ и амортизация.

Финансовые доходы в 1 квартале 2018 года уменьшились на 114 млн. тенге до 43 млн. тенге, а финансовые затраты увеличились на 129 млн. тенге до 1 314 млн. тенге, что повлияло на итоговую величину чистой прибыли. Существенную роль, согласно пояснительной записке, оказала отмена дисконта приведенной стоимости по банковским займам (рост финансовых расходов составил 571 млн. тенге).

Остальные статьи доходов и расходов не оказали заметного влияния на прибыль.

Облигации

Во 2-м квартале текущего года Эмитент решением Совета директоров от 31 мая 2018 года осуществил аннулирование своих размещенных облигаций НИИ KZP01Y05E368 (AZHKb1) – 10 830 000 штук и НИИ KZP02Y03E361 (AZHKb2) – 1 880 000 штук (подробнее http://www.kase.kz/files/emitters/AZHK/azhk_extract_minutes_bod_meeting_310518_1.PDF).

В настоящее время в обращении находится один выпуск купонных необеспеченных облигаций Эмитента НИН KZP03Y05E364 (AZHKb3). В феврале 2018 года было выплачено в срок очередное купонное вознаграждение на сумму 345,9 млн. тенге. Ближайшая дата следующей выплаты 10 августа 2018 года. Дата погашения облигаций – 10 августа 2021 года.

Риски

Эмитент осуществляет свою деятельность на территории РК и подвергается экономически и финансовым рискам, присущим в стране с развивающимся рынком. Наблюдаемая в последнее время напряженность в торговых отношениях США с Китаем, ЕС и другими странами, волатильность цен на нефть увеличивает риски для развивающихся стран и возможного обесценения их национальных валют (<https://www.banker.kz/news/the-imf-warned-about-the-consequences-of-a-trade-w/>).

Специфика деятельности Эмитента, которая связана с передачей и распределением электроэнергии по г.Алматы и Алматинской области.

Финансовые активы и обязательства Эмитента выражены, в основном, в казахстанских тенге и, поэтому, подверженность валютному риску минимальна.

Основным кредитором для Эмитента является АО «Народный банк Казахстана», кредиты которого составляют 51,6% всех обязательств. Эмитент по соглашению с банком должен соблюдать ковенанты, а именно: коэффициент Долг/ЕБИТДА – не более 3; коэффициент Обязательства/Капитал – не более 1.

Расчетные финансовые коэффициенты АО «Алатау Жарык Компаниясы»

	2016	6M17	2017	6M18
Коэффициенты рентабельности DuPont				
Налоговое бремя	0,76	0,79	0,78	0,80
Долговое бремя	0,79	0,81	0,76	0,80
Операционная рентабельность	0,18	0,28	0,24	0,30
Оборачиваемость активов	0,31	0,37	0,33	0,36
Коэффициент левериджа	1,64	1,63	1,58	1,60
Рентабельность среднего собственного капитала (ROAE)	0,06	0,11	0,07	0,11
Коэффициенты ликвидности				
Коэффициент текущей ликвидности	0,43	0,36	0,45	0,49
Коэффициент быстрой ликвидности	0,41	0,31	0,43	0,42
Коэффициент мгновенной ликвидности	0,19	0,13	0,09	0,05
Коэффициенты долговой нагрузки				
Коэффициент долговой нагрузки – отношение долгосрочного долга к капитализации	0,09	0,14	0,21	0,20
Коэффициент долговой нагрузки – отношение общего долга к капитализации	0,11	0,26	0,23	0,23

Коэффициенты покрытия процентных расходов и долга				
Коэффициент покрытия процентов EBITDA	2,12	2,98	2,20	3,01
Коэффициент отношения свободного денежного потока к общему финансовому долгу	0,19	0,32	0,17	0,08
Коэффициент условный срок погашения долга	8,63	12,76	34,43	55,57

Источник: финансовая отчетность эмитента, расчеты АО «BCC Invest»

Коэффициенты рентабельности и ликвидности показали рост по сравнению с прошлыми периодами. Долговая нагрузка также не увеличилась, что является позитивным фактором.

В связи со снижением денежных средств снизились значения коэффициентов ликвидности и покрытия, что увеличивает риски недостаточной ликвидности в будущих периодах. В целом, это дает основание считать, что финансовое состояние Эмитента, не является достаточно устойчивым.

Заключение по результатам анализа

АО «Алатау Жарык Компаниясы» является 100% дочерней организацией АО «Самрук-Энерго», единственным акционером которого в свою очередь является АО «Фонд национального благосостояния «Самрук-Казына». В связи с этим, мы полагаем, что оказание поддержки, как в виде предоставления финансовой помощи, является крайне высокой.

В течение 6 месяцев 2018 года эмитент получил совокупную прибыль от продолжающейся деятельности в размере 3 990 млн. тенге, на 13,4% больше результата за 2 квартала 2017 года. Рентабельность собственного капитала (метод DuPont), на конец 2-го квартала составляет 11%.

На основании предоставленной эмитентом информации мы пришли к мнению, что за период с 1 января 2018 года по 30 июня 2018 года заметного ухудшения финансовых показателей эмитента не наблюдалось и финансовое состояние эмитента является стабильным. В краткосрочной перспективе Эмитент способен отвечать по своим обязательствам, включая предстоящие выплаты купонного вознаграждения в августе текущего года на сумму 346 млн. тенге.

В основе расчетов использованы данные Баланса, ОДС и ОПУ (таблицы ниже).

Отчет о финансовом положении АО «Алатау Жарык Компаниясы»

в млн. тенге	2016 ауд.	6М17	2017 ауд.	6М18	6М18- к-2017
Краткосрочные активы:					
Денежные средства и их эквиваленты	3 921	2 871	980	668	-31,8%
Финансовые активы, имеющиеся в наличии для продажи					

Прочие краткосрочные финансовые активы	364	316	307	250	-18,6%
Производные финансовые инструменты					
Финансовые активы, учитываемые по справедливой стоимости через прибыли и убытки					
Финансовые активы, удерживаемые до погашения					
Краткосрочная торговая и прочая дебиторская задолженность	3 984	2 804	3 805	5 492	44,3%
Текущий подоходный налог	603	626	641	648	1,1%
Запасы	360	1 232	320	1 225	282,6%
Прочие краткосрочные активы	407	753	88	208	136,0%
Итого краткосрочных активов	9 639	8 602	6 142	8 492	38,3%
Активы (или выбывающие группы), предназначенные для продажи					
Долгосрочные активы					
Основные средства	98 351	108 037	111 730	114 756	2,7%
Биологические активы					
Разведочные и оценочные активы					
Нематериальные активы	547	464	2 210	2 622	18,7%
Отложенные налоговые активы					
Прочие долгосрочные активы	5 491	4 679	1 342	2 937	118,8%
Итого долгосрочных активов	104 389	113 180	115 282	120 316	4,4%
Общие активы	114 028	121 782	121 424	128 808	6,1%
Обязательство и капитал					
Краткосрочные обязательства					
Займы	1 570	13 394	3 097	4 759	53,7%
Облигации	10 324		271		-100,0%
Производные финансовые инструменты					
Прочие краткосрочные финансовые обязательства		5 842	5 842	5 842	0,0%
Задолженность перед Акиматом	5 842				
Краткосрочная торговая и прочая дебиторская задолженность	4 420	3 103	4 106	4 173	1,6%
Краткосрочные резервы		37		52	
Текущие налоговые обязательства по подоходному налогу	267		220	307	39,9%
Вознаграждения работникам	39	269	40	275	590,6%
Прочие краткосрочные обязательства		1 396		1 910	
Итого краткосрочных обязательств	22 462	24 040	13 575	17 318	27,6%
Обязательства выбывающих групп, предназначенных для продажи					
Долгосрочные обязательства					
Займы	6 919	12 597	20 169	19 846	-1,6%
Облигации	4 463				
Доходы будущих периодов	2 297				
Производные финансовые инструменты					

Прочие долгосрочные финансовые обязательства					
Долгосрочная торговая и прочая кредиторская задолженность					
Долгосрочные резервы		303	325	332	
Вознаграждения работникам	281				
Отложенные налоговые обязательства	6 323	7 264	7 864	8 529	8,4%
Прочие долгосрочные обязательства		2 011	1 849	1 673	
Итого долгосрочных обязательств	20 284	22 175	30 208	30 379	0,6%
Всего обязательств	42 746	46 215	43 783	47 697	8,9%
Капитал					
Уставный (акционерный) капитал	74 005	74 005	74 005	74 005	0,0%
Эмиссионный доход					
Выкупленные собственные акции	-13 633	-12 309	-12 131	-11 818	-2,6%
Резервы	9	-1	-11	19	-276,4%
Нераспределенная прибыль (непокрытый убыток)	10 901	13 873	15 778	18 905	19,8%
Итого капитал, относимый на собственников материнской организации	71 282	75 567	77 641	81 111	4,5%
Доля неконтролирующих собственников					
Всего капитал	71 282	75 567	77 641	81 111	4,5%
Итого капитал и обязательства	114 028	121 782	121 424	128 808	6,1%

Источник: финансовая отчетность эмитента

Отчет о совокупном доходе АО «Алатау Жарык Компаниясы»

в млн. тенге	2016 ауд.	6М17	2017 ауд.	6М18	6М18- к-6М17
Выручка	33 848	19 400	38 658	20 562	6,0%
Себестоимость реализованных товаров и услуг	-26 506	-13 508	-28 337	-14 046	4,0%
Валовая прибыль	7 342	5 893	10 321	6 515	10,6%
Расходы по реализации					
Административные расходы	-1 034	-535	-1 131	-463	-13,3%
Прочие расходы	-552	-37	-617	-19	-49,7%
Прочие доходы	378	178	631	174	-1,9%
Итого операционная прибыль (убыток)	6 133	5 498	9 204	6 208	12,9%
Доходы по финансированию	500	157	247	43	-72,7%
Расходы по финансированию	-1 758	-1 185	-2 475	-1 314	10,9%
Доля организации в прибыли (убытке) ассоциированных организаций и совместной деятельности, учитываемых по методу долевого участия					
Прочие неоперационные доходы					
Прочие неоперационные расходы					
Прибыль (убыток) до налогообложения	4 875	4 471	6 976	4 936	10,4%

Расходы по подоходному налогу	-1 151	-940	-1 541	-976	3,8%
Прибыль (убыток) после налогообложения от продолжающейся деятельности	3 725	3 530	5 436	3 960	12,2%
Прибыль (убыток) после налогообложения от прекращенной деятельности					
Итого прибыль за год	3 725	3 530	5 436	3 960	12,2%
собственников материнской компании		3 530		3 960	12,2%
долю неконтролирующих собственников					
Прочая совокупная прибыль, всего:		-11		30	-381,5%
Актуарные прибыли (убытки) по пенсионным обязательствам		-11		30	-381,5%
Общая совокупная прибыль	3 725	3 520	5 436	3 990	13,4%

Источник: финансовая отчетность эмитента

Отчет о движении денежных средств АО «Алатау Жарык Компаниясы»

в млн. тенге	2016 ауд.	6M17	2017 ауд.	6M18	6M18-к- 6M17
I. Движение денежных средств от операционной деятельности					
1. Поступление денежных средств	40 319	23 254	44 408	21 008	-9,7%
в том числе:					
реализация товаров и услуг	38 669	22 252	42 668	20 804	-6,5%
прочая выручка					
авансы, полученные от покупателей, заказчиков	73	5	58	54	961,3%
поступления по договорам страхования					
полученные вознаграждения	532	156	254	48	-68,9%
прочие поступления	1 045	841	1 428	101	-87,9%
2. Выбытие денежных средств, всего	26 111	16 103	30 336	14 802	-8,1%
в том числе:					
платежи поставщикам за товары и услуги	13 930	8 506	15 468	7 304	-14,1%
авансы, выданные поставщикам товаров и услуг	667	499	651	575	15,2%
выплаты по оплате труда	7 418	4 125	8 070	4 186	1,5%
выплата вознаграждения	1 310	454	1 854	999	119,9%
подоходный налог и другие платежи в бюджет	2 010	1 470	2 678	1 446	-1,6%
прочие выплаты	776	1 048	1 616	292	-72,2%
3.1. Чистые денежные средства, полученные от операционной деятельности	14 208	7 150	14 072	6 206	-13,2%
II. Движение денежных средств от инвестиционной деятельности					
Поступления, в том числе	2 140	50	50	50	0,0%
реализация основных средств					
полученные дивиденды					

прочие поступления	2 140	50	50	50	0,0%
Выбытие, в том числе	-23 781	-11 383	-17 522	-7 509	-34,0%
приобретение основных средств	-21 693	-11 378	-16 171	-6 843	-39,9%
приобретение нематериальных активов	-103	-4	-1 351	-666	15777,0%
прочие выплаты	-1 985				
3.1. Чистые денежные средства, использованные в прекращенной инвестиционной деятельности	-21 641	-11 333	-17 472	-7 459	-34,2%
III. Движение денежных средств от финансовой деятельности					
Поступления, в том числе	11 032	4 133	13 338	2 303	-44,3%
эмиссия акций и других финансовых инструментов					
выпуск облигаций					
получение займов	6 325	2 810	11 836	1 978	-29,6%
полученные вознаграждения					
прочие поступления	4 707	1 323	1 501	325	-75,5%
Выбытие, в том числе	-3 163	-1 001	-12 879	-1 362	36,0%
погашение займов	-3 163	-942	-12 148	-1 232	30,7%
выплата вознаграждения					
выплата дивидендов		-59	-617	-130	121,4%
выплаты собственникам по акциям организации					
прочие выбытия			-114		
3.1. Чистые денежные средства, использованные в прекращенной финансовой деятельности	7 869	3 132	459	941	-69,9%
4. Влияние обменных курсов валют к тенге	0		0	0	
5. Увеличение +/- уменьшение денежных средств	436	-1 050	-2 941	-311	-70,4%
6. Денежные средства и их эквиваленты на начало отчетного периода	3 486	3 921	3 921	980	-75,0%
7.1 Денежные средства и их эквиваленты на конец отчетного периода	3 921	2 871	980	669	-76,7%

Источник: финансовая отчетность эмитента

Анализ корпоративных событий Эмитента

В июне 2018 года Эмитент аннулировал 2 выпуска своих облигаций, в обращении находится один выпуск 4,53 млрд. тенге.

Других значимых корпоративных событий, которые могли бы негативно отразиться на финансовом положении Эмитента, в отчетном периоде не наблюдалось.

АО «Фонд Национального Благосостояния «Самрук-Казына» планирует провести приватизацию АО «Алатау Жарык Компаниясы». Влияние данного события на Эмитента может быть оценено по итогам приватизации.

На основании анализа корпоративных событий, можно судить о нейтральном характере корпоративных событий Эмитента, имевших место в отчетном периоде

Значимые корпоративные события Эмитента, опубликованные на интернет-сайте АО «Казахстанская фондовая биржа» KASE, а также значимая информация, опубликованная в СМИ (в соответствии с требованиями к ПДО, вступившими в силу 08 января 2017 года)
25.08.2018 Монополисты компенсируют жителям Алматы почти 4,7 млрд тенге Как выяснили прокуроры, некоторые компании необоснованно завышали свои затраты https://kapital.kz/economic/71629/monopolisty-kompensiruyut-zhitelyam-almaty-pochti-4-7-mlrd-tenge.html
/KASE, 23.08.18/ - Эмитент сообщил KASE о выплате 23 августа 2018 года четвертого купонного вознаграждения по своим облигациям KZP03Y05E364 (KZ2C00003754, основная площадка KASE, категория "облигации", AZHKb3). Согласно названному сообщению упомянутое вознаграждение выплачено в сумме 345 920 165,00 тенге.
/KASE, 16.07.18/ – Эмитент предоставил KASE копии свидетельств Национального Банка Республики Казахстан (Национальный Банк) от 03 июля 2018 года об аннулировании с 03 июля 2018 года выпусков облигаций KZP01Y05E368 и KZP02Y03E361.
/KASE, 18.06.18/ - Казахстанская фондовая биржа (KASE) опубликовала на своем интернет-сайте выписку из протокола заседания Совета директоров АО "Алатау Жарык Компаниясы" (Алматы) от 31 мая 2018 года: В частности: 1. Аннулировать 1-й, 2-й выпуски облигаций в рамках 1-й облигационной программы; 2. Определить следующие параметры аннулирования: - 1-й выпуск (НИН KZP01Y05E368) – 10 830 000 штук; - 2-й выпуск (НИН KZP02Y03E361) – 1 880 000 штук. см. подробнее http://www.kase.kz/files/emitters/AZHK/azhk_extract_minutes_bod_meeting_310518_1.PDF
/KASE, 17.05.18, перерасылается в связи с предоставлением эмитентом обновленного документа/ - KASE опубликовала выписку из протокола заседания Правления единственного №6 от 23 апреля 2018 года. В частности Правление решило: Утвердить порядок распределения чистого дохода за 2017 года в размере 5 435 522 774 тенге следующим образом: - 15% чистого дохода в размере 815 278 370 тенге направить на выплату дивидендов акционеру; - остальную часть чистого дохода в размере 4 620 244 404 тенге оставить в распоряжении АО «АЖК».

Заместитель Председателя Правления
АО «BCC Invest»



Кышпанаков В.А.