

**Акт проверки финансового состояния
АО «Altyn Bank»
ДБ АО «Народный сберегательный банк
Казахстана»,
подготовленный АО «BCC Invest» - представителем
держателей облигаций
по состоянию на 31.12.2017г.**

Результаты и выводы, изложенные в Акте проверки, не означают каких-либо инвестиционных рекомендаций в отношении облигаций Эмитента. Финансовый анализ и контроль исполнения условий выпуска облигаций осуществлен на основании данных, предоставленных Эмитентом. Ответственность за достоверность информации, содержащейся в финансовой отчетности и в официально предоставляемых сведениях, несет Эмитент. Настоящий документ подготовлен по состоянию на отчетную дату, и возможное изменение финансовых показателей не отражено в ходе его подготовки. Вознаграждение сотрудников Представителя держателей облигаций не связано и не зависит от содержания заключения, которые они готовят.

г. Алматы

Февраль 2018г.

АО «BCC Invest» являясь Представителем держателей облигаций (далее – ПДО) АО «Altyn Bank», представляет следующую информацию.

Цель проведения оценки финансового состояния Эмитента:	Выявление устойчивости и платежеспособности Эмитента, эффективности управления активами компании и способности отвечать по обязательствам перед держателями облигаций по состоянию на 31 декабря 2017 года.
Коротко об Эмитенте:	 <p>АО «Altyn Bank» (ДБ АО «Народный сберегательный банк Казахстана»), в прошлом - ДБ АО «HSBC Банк Казахстан», присутствует на банковском рынке Казахстана с 1998 года, является универсальным коммерческим банком с широким спектром продуктов и услуг для корпоративных и розничных клиентов. По состоянию на 01.01.2018 года полным пакетом акций Эмитента (100%) владеет АО "Народный сберегательный банк Казахстана".</p>
Рейтинги кредитоспособности	<p>Fitch Ratings: долгосрочный рейтинг дефолта эмитента в иностранной и национальной валюте «BB», прогноз – «Позитивный» (15.12.2017).</p> <p>Moody's Investors Service: Ba2/Not Prime/A2.kz. Прогноз "стабильный" (19.07.2017).</p>

Информация о выпуске облигаций:

Характеристики	Первый выпуск облигаций НИН KZ2C0Y03F349 (Торговый код – АТВ№1)
Вид облигаций	именные купонные, без обеспечения
Купонная ставка	14,0 % годовых, фиксированная
Периодичность выплаты купона	2 раза в год, каждые 6 месяцев
Срок обращения	3 года
Номинальная стоимость одной облигаций	1 000 KZT
Число зарегистрированных облигаций/объем выпуска	20 000 000 шт./ 20 000 000 000 KZT
Дата регистрации выпуска	30.06.2016
Дата начала обращения	07.09.2016
Дата открытия торгов	19.10.2016
Характеристики	Второй выпуск облигаций НИН KZ2C0Y03F356 (Торговый код – АТВ№2)
Вид облигаций	индексированные купонные облигации
Купонная ставка	2,0% годовых от индексированной номинальной стоимости, фиксированная
Метод индексации	по девальвации KZT
Периодичность выплаты	2 раза в год, каждые 6 месяцев

купона	
Срок обращения	3 года
Номинальная стоимость одной облигаций	1000 KZT и индексируется к коэффициенту темпа девальвации/ревальвации к доллару США, рассчитывается к каждой выплате купона
Число зарегистрированных облигаций/объем выпуска	20 000 000 шт./ 20 000 000 000 KZT
Дата регистрации выпуска	30.06.2016.
Дата начала обращения	07.09.2016
Дата открытия торгов	19.10.2016

Заключение представителя держателей облигаций Эмитента: в отчетном квартале не отмечены какие-либо тенденции или события, которые могли бы негативно отразиться на кредитоспособности Эмитента. Обоснование нашего мнения представлено ниже.

Объект проверки согласно подпункту 5) пункта 1 статьи 20 Закона «О рынке ценных бумаг»	Результат проверки
1) Контроль исполнения Эмитентом обязательств, установленных проспектом выпуска облигаций, перед держателями облигаций	Обязательства Эмитента перед держателями облигаций в отчетном периоде не возникли, так как облигации не размещались.
2) Контроль за целевым использованием Эмитентом денег, полученных от размещения облигаций	По информации от Эмитента облигации не размещались в отчетном периоде.
3) Контроль состояния имущества, являющегося обеспечением исполнения обязательств Эмитента перед держателями облигаций.	Облигации Эмитента необеспеченные.
4) Заключение договора залога с Эмитентом в отношении имущества, являющегося обеспечением исполнения обязательств Эмитента перед держателями облигаций	Облигации Эмитента необеспеченные.
5) Меры, направленные на защиту прав и интересов держателей облигаций, в том числе посредством подачи иска в суд от имени держателей облигаций, в собственности которых находится пятьдесят и более процентов размещенных (за вычетом выкупленных) облигаций Эмитента, по вопросам неисполнения Эмитентом обязательств, установленных	Не принимались в связи с отсутствием оснований и необходимости принятия таких мер.

б) Анализ финансового состояния Эмитента

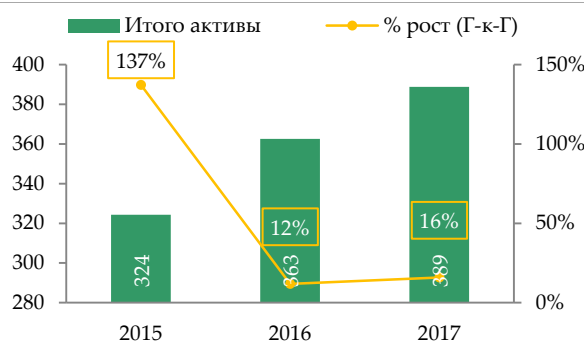
Источники информации, использованные для анализа финансового состояния эмитента:

- ✓ Неаудированная финансовая отчетность за год, закончившийся 31 декабря 2017 года;
- ✓ Пояснительная записка к промежуточной финансовой отчетности за 4-й квартал 2017 года (неаудированная);
- ✓ Аудированная финансовая отчетность за год, закончившийся 31 декабря 2016 года;
- ✓ Неаудированная финансовая отчетность за год, закончившийся 30 сентября 2017 года;
- ✓ Сведения НБ РК, опубликованные на интернет-сайте www.nationalbank.kz.

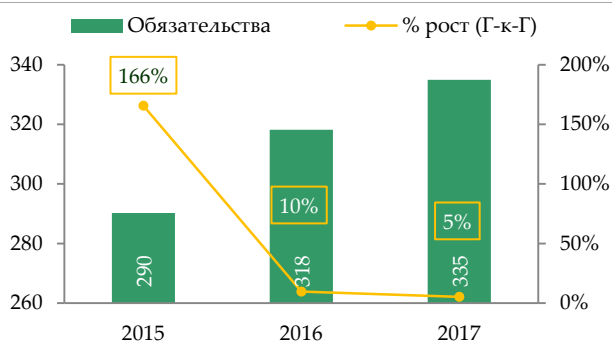
Финансовые показатели эмитента

Финансовые показатели

Динамика активов и соотношение кредитов к активам (в млрд. тенге)



Динамика обязательств и темпы прироста (в млрд. тенге)



Источник: финансовая отчетность эмитента

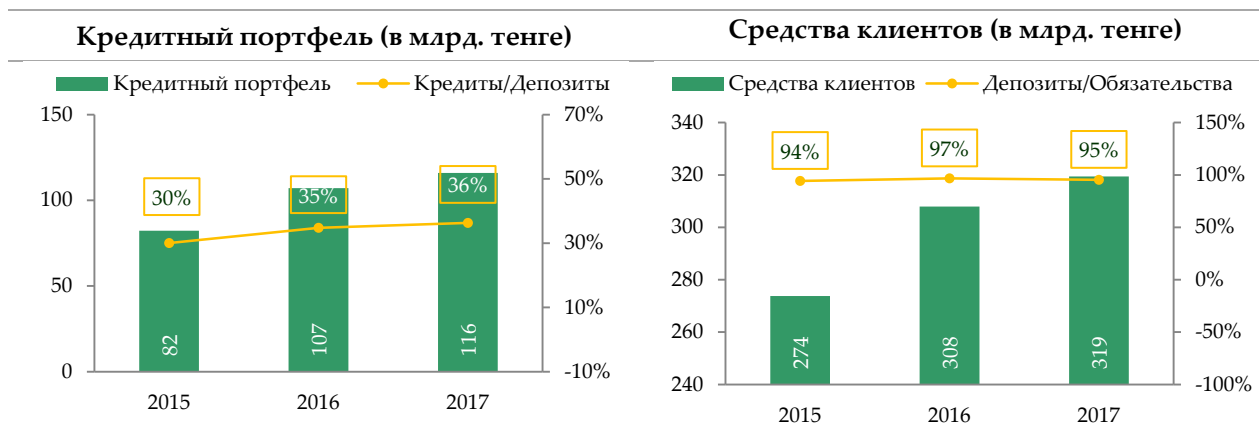
Сумма денежных средств и их эквивалентов уменьшилась на 26,3% за 12 месяцев 2017 года и по состоянию на 31 декабря 2017 года составила 143 072 млн. тенге. Доля денежных средств от общих активов составляет 36,8%.

Инвестиции в финансовые инструменты, предназначенные для продажи, выросли на 145% и составили 115 715 млн. Тенге. Данная статья увеличилась, в основном, за счет приобретения дисконтных нот НБ РК и облигаций Минфина РК.

Структура кредитного портфеля

Кредитный портфель банка (нетто) увеличился на 8.3% и на 31 декабря 2017 года составил 115 955 млн. тенге. Основную долю в кредитном портфеле занимают вклады юридических лиц (72.4%) в основном в сфере торговли и производства.

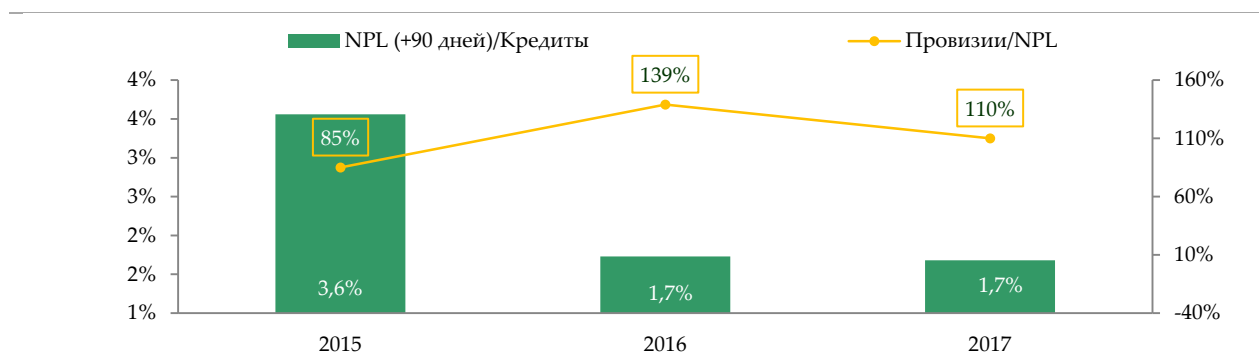
Общие активы с начала 2017 года увеличились на 7,2% и на 31 декабря 2017 года составили 388 782 млн. тенге.



Источник: финансовая отчетность компании

Согласно данным Национального Банка РК кредитный портфель АО «Altyn Bank» составил 117 538 млн. тенге на 1 января 2018 года. Кредиты с просрочкой платежей занимают 2.34% от общего объема кредитного портфеля, из них 1.68% являются кредитами с просрочкой платежей свыше 90 дней. Состояние кредитного портфеля незначительно улучшилось относительно начала года (2.84% и 1,73% соответственно).

Проблемные кредиты и провизии



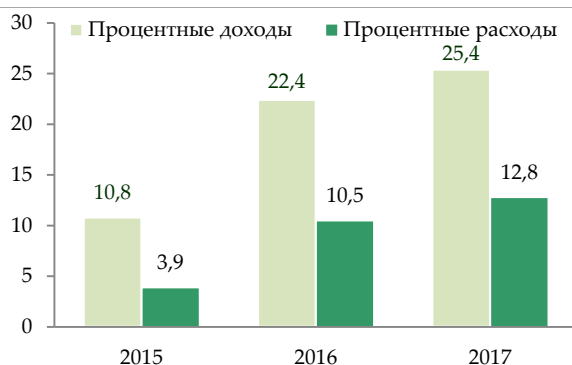
Источник: данные НБРК

Уровень кредитов с просрочкой платежей (+90 дней) эмитента составляет 1.68%, что ниже среднего показателя по рынку (9,31%). Уровень провизирования или соотношения сформированных провизий к кредитам с просрочкой платежей более 90 дней составляет 110%, что ниже среднего показателя по рынку (164,7%).

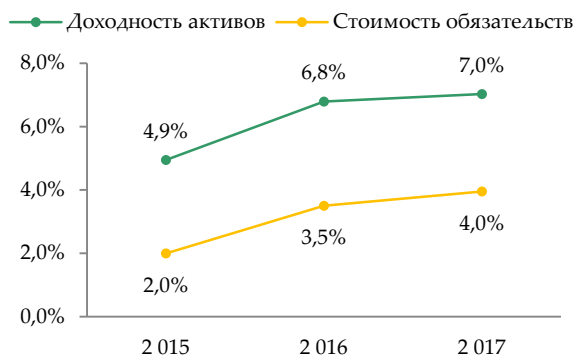
Размер привлеченных средств клиентов за 12 месяцев 2017 года увеличился на 3,7% и на 31 декабря 2016 года составил 319 454 млн. тенге – 95,4% от общих обязательств и 82,2% от активов. Доля юридических вкладов и физических вкладов в общих привлеченных вкладах составляет 73,1% и 26,9% соответственно.

В итоге общие обязательства увеличились на 5,3% и на 31 декабря 2016 года составили 334 969 млн. тенге. Общие обязательства составляют 86,2% от общих активов.

Динамика процентных доходов и расходов (в млрд. тенге)



Доходность активов и стоимость обязательств (%)



Источник: финансовая отчетность компании

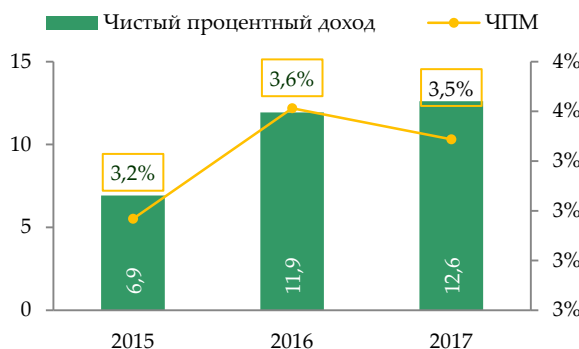
Чистый процентный доход за 12 месяцев 2017 года увеличился на 12,3% до 12 986 млн. тенге. Процентные доходы увеличились на 13,3% до 25 419 млн. тенге, а процентные расходы увеличились на 22% до 12 804 млн. тенге.

Соотношение процентных доходов в отчете о прибылях и убытках к фактически полученным процентным доходам составляет 198,5% по итогам 2017 года.

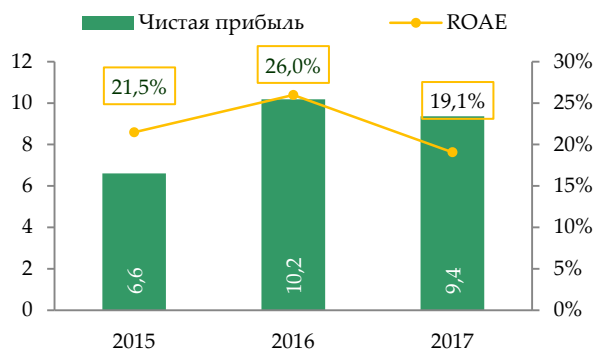
В течение 12 месяцев 2017 года эмитент сформировал провизии на сумму 589 млн. тенге (+17,8%) в сравнении с 501 млн. тенге за аналогичный период прошлого года. В результате чистый процентный доход после резерва под обесценение кредитного портфеля составил 12 986 млн. тенге (+12,3%).

Чистый комиссионный доход за 12 месяцев 2017 года уменьшился на 14,5% с показателя 542 млн. тенге до 464 млн. тенге. За этот период комиссионные доходы увеличились на 6,4% до 1 892 млн. тенге, а комиссионные расходы увеличились на 15,5% до 1 428 млн. тенге.

Чистый процентный доход (в млрд. тенге) и ЧПМ



Чистая прибыль (в млрд. тенге) и ROAE



Источник: финансовая отчетность компании

Чистый непроцентный доход за 12 месяцев 2017 года снизился на 54,2% до 2 511 млн. тенге в результате убытков от курсовой разницы при переоценке финансовых активов.

Общие и административные за 12 месяцев 2017 года составили 6 492 млн. тенге, что на 2% меньше показателя за аналогичный период 2017 года.

В результате чистая прибыль за 12 месяцев 2017 года составила 9 360 млн. тенге в сравнении с 10 184 млн. тенге за 12 месяцев 2017 года (снижение на 8,1%).

Ответственность за достоверность данных финансовой отчетности несет эмитент.

Финансовые коэффициенты

Расчетные финансовые коэффициенты ДБ АО "Altyn Bank"

	2015	2016	2017
Доходность и рентабельность			
Отношение процентных доходов к средним активам, приносящим процентные доходы	4,95%	6,79%	7,03%
Отношение процентных расходов к средним обязательствам, несущим процентные расходы	-2,00%	-3,50%	-3,95%
Процентный спрэд	2,95%	3,29%	3,08%
Чистая процентная маржа	3,17%	3,61%	3,49%
Отношение комиссионных расходов к комиссионным доходам	-71,12%	-69,51%	-75,48%
Отношение операционных расходов к операционным доходам	-39,89%	-37,76%	-40,40%
Отношение операционных расходов к средним активам	-2,37%	-1,93%	-1,72%
Рентабельность средних активов	2,86%	2,97%	2,49%
Рентабельность среднего собственного капитала	21,47%	25,98%	19,07%
Ликвидность и структура активов и обязательств			
Доля денежных средств и их эквивалентов в активах, на конец периода	62,83%	53,57%	36,80%
Доля инвестиций в ценные бумаги в активах, на конец периода	6,03%	0,01%	0,00%
Доля кредитов и авансов клиентам в активах, на конец периода	25,35%	29,54%	29,83%
Отношение кредитов и авансов клиентам к средствам клиентов, на конец периода	30,03%	34,78%	36,30%
Отношение средств клиентов к обязательствам, на конец периода	94,32%	96,77%	95,37%
Отношение обязательств к активам, на конец периода			
Отношение собственного капитала к активам, на конец периода	89,50%	87,76%	86,16%

Источник: финансовая отчетность эмитента, расчеты Аналитического управления АО BCC Invest

Пруденциальные нормативы ДБ АО «Altyn Bank»

Выполнение пруденциальных нормативов	2015	2016	2017
Коэф. достаточности собственного капитала (k1-1), норматив > 0.055	0,284	0,322	0,283
Коэф. достаточности собственного капитала (k1-2), норматив > 0.065	0,284	0,322	0,283
Коэф. достаточности собственного капитала (k2), норматив > 0.08	0,284	0,322	0,283
Коэф. текущей ликвидности (k4), норматив > 0.30	1,392	1,212	1,096
Коэф. срочной ликвидности (k4-1), норматив > 1.00	12,208	7,303	22,524
Коэф. срочной ликвидности (k4-2), норматив > 0.90	8,143	3,848	6,554
Коэф. срочной ликвидности (k4-3), норматив > 0.80	4,67	2,900	4,340

Источник: сведения НБ РК, www.nationalbank.kz

По состоянию на 1 января 2018 года эмитент выполнял нормативные требования регулятора по достаточности капитала и ликвидности.

Заключение по результатам анализа

По нашему мнению, финансовое состояние эмитента является стабильным. Чистая прибыль эмитента за 12 месяцев 2017 года составила 9 360 млн. тенге (-8,1%) в сравнении с 10 184 млн. тенге в аналогичном периоде предыдущего года. Несмотря на увеличение процентных доходов, на снижение чистой прибыли повлиял снижение непроцентных доходов. Рентабельность собственного капитала составляет 19% по итогам 12 месяцев 2017 года.

Качество кредитного портфеля банка остается на довольно высоком уровне. Согласно данным Национального Банка РК кредитный портфель АО «Altyn Bank» составил 117 538 млн. тенге на 1 января 2018 года (рос 8,1%). Кредиты с просрочкой платежей занимают 2.34% от общего объема кредитного портфеля, из них 1.68% являются кредитами с просрочкой платежей свыше 90 дней. Состояние кредитного портфеля незначительно улучшилось относительно начала года (2.84% и 1,73% соответственно).

Уровень кредитов с просрочкой платежей (+90 дней) эмитента составляет 1.68%, что ниже среднего показателя по рынку (9,31%). Уровень провизирования или соотношения сформированных провизий к кредитам с просрочкой платежей более 90 дней составляет 110%, что ниже среднего показателя по рынку (164,7%).

В 2018 году у Эмитента нет погашаемых выпусков облигаций (дата погашения АТВ№1 и АТВ№2 - 2019 год).

Доля денежных средств и средств от общих активов составляет 36,8% на 31 декабря 2017 года. Доля инвестиций в ценные бумаги (ноты НБ РК) в активах составляет 29,8% на 31 декабря 2017 года. Общие ликвидные средства составляют 66.6%.

На 1 января 2017 года эмитент выполняет нормативные требования регулятора по достаточности капитала и ликвидности со значительным запасом.

На основании анализа и сведений НБ РК относительно эмитента, мы пришли к мнению, что за период с 1 января 2017 года по 31 декабря 2017 года существенного ухудшения финансовых показателей эмитента не наблюдалось и финансовое состояние эмитента на 31 декабря 2017 года является стабильным. Среди сильных сторон эмитента можно отметить достаточный запас ликвидных активов, высокое качество кредитного портфеля, а также высокий показатель рентабельности собственного капитала.

В основе расчетов использованы данные баланса, ОДС и ОПУ (таблицы ниже).

Отчет о финансовом положении ДБ АО " Altyn Bank "

в млн. тенге	2015	2016	2017	Г-к-Г
АКТИВЫ:				
Денежные средства и их эквиваленты	203 780	194 241	143 072	-26,3%
Обязательные резервные требования в Национальном Банке Республики Казахстан	6 050	6 533	6 321	-3,2%
Счета и депозиты в банках	6 545	83	93	11,8%
Финансовые инструменты, оцениваемые по справедливой стоимости через прибыль и убыток	54	37	7	-81,3%
Займы клиентам	82 216	107 092	115 955	8,3%
Дебиторы по документарным расчетам	-			
Финансовые активы, имеющиеся в наличии для продажи	95	47 217	115 715	145,1%
Инвестиции, удерживаемые до погашения	19 513			
Операция «обратное РЕПО»	0			
Текущие налоговые активы	30	928	1 038	11,9%
Отложенные налоговые активы	1 035	556	555	-0,1%
Активы, предназначенные для продажи	31		35	
Основные средства	419	3 864	4 031	4,3%
Нематериальные активы	1 710	1 656	1 221	-26,2%
Прочие активы	2 841	368	737	100,4%
ИТОГО АКТИВЫ	324 318	362 575	388 782	7,2%
ОБЯЗАТЕЛЬСТВА:		88%	95,4%	73%
Финансовые обязательства, оцениваемые по справедливой стоимости через прибыль или убыток	4 285		256	
Счета и депозиты банков	4 422	8 116	9 123	12,4%
Краткосрочные займы, полученные от других банков				
Кредиторская задолженность по сделкам "репо"	5 813		3 493	
Текущие счета и депозиты клиентов	273 786	307 947	319 454	3,7%
Провизии	547	501	589	17,8%
Текущее налоговое обязательство	0			
Прочие обязательства	1 417	1 648	2 053	24,6%
ИТОГО ОБЯЗАТЕЛЬСТВА	290 269	318 212	334 969	5,3%
КАПИТАЛ:				
Капитал, относящийся к акционерам Банка:				
Акционерный капитал	7 050	7 050	7 050	0,0%
Дополнительно оплаченный капитал	74	221	221	0,0%

Резерв по переоценке финансовых активов, имеющих в наличии для продажи	0	-16	73	-557,9%
Прочие резервы	281	281	281	0,0%
Нераспределенная прибыль	26 643	36 828	46 188	25,4%
ИТОГО КАПИТАЛ	34 049	44 364	53 813	21,3%
ИТОГО ОБЯЗАТЕЛЬСТВА И КАПИТАЛ	324 318	362 575	388 782	7,2%

Источник: финансовая отчетность эмитента

Отчет о прибылях и убытках и совокупном доходе ДБ АО " Altyn Bank "

в млн тенге	2015	2016	2017	Г-к-Г
Процентные доходы	10 816	22 434	25 419	13,3%
Процентные расходы	-3 888	-10 499	-12 804	22,0%
Чистый процентный доход до убытков от обесценения по активам, по которым начисляются проценты	6 928	11 935	12 615	5,7%
Прибыль/(убытки) от обесценения по активам, по которым начисляются проценты	-502	-370	371	-200,3%
Чистый процентный доход	6 426	11 565	12 986	12,3%
Комиссионные доходы	1 434	1 779	1 892	6,4%
Комиссионные расходы	-1 020	-1 236	-1 428	15,5%
Чистый комиссионный доход	414	542	464	-14,5%
Чистая прибыль по операциям с финансовыми инструментами, оцениваемыми по справедливой стоимости через прибыль или убыток	-5 371	-952	1 443	-251,5%
Чистая прибыль/(убыток) по операциям с финансовыми активами, имеющих в наличии для продажи	-6	2 483	32	-98,7%
(Убыток)/прибыль по курсовой разнице	12 231	3 937	996	-74,7%
Прочие доходы	7	16	40	140,5%
Чистые непроцентные доходы	6 860	5 485	2 511	-54,2%
Общие и административные расходы	-5 466	-6 644	-6 448	-2,9%
Восстановление резервов/(создание)	9	20	-44	-319,6%
Непроцентные расходы	-5 457	-6 624	-6 492	-2,0%
Прибыль до налогообложения	8 243	10 969	9 469	-13,7%
Расходы по налогу на прибыль	-1 641	-784	-109	-86,2%
Чистая прибыль за год	6 602	10 184	9 360	-8,1%
Прибыль на акцию - базовая и разводненная (тенге)	94	144	133	-8,1%

Источник: финансовая отчетность эмитента

Отчет о движении денежных средств ДБ АО " Altyn Bank "

в млн тенге	2015	2016	2017	Г-к-Г
Отчет о движении денежных средств				
Движение денежных средств от операционной деятельности				

Процентные доходы полученные	10 217	22 356	24 843	11%
Процентные расходы выплаченные	-3 513	-10 528	-12 720	21%
Погашение по списанным займам	371	238	360	51%
Комиссионные доходы полученные	1 430	1 779	1 890	6%
Комиссионные расходы выплаченные	-1 021	-1 210	-1 441	19%
Выплаты/Поступления по операциям с финансовыми инструментами, оцениваемыми по справедливой стоимости через прибыль или убыток	-1 215	-5 221	1 730	-133%
Поступления/(выплаты) по операциям с иностранной валютой	6 598	3 912	1 041	-73%
Поступления по прочим доходам	4	3	39	1433%
Прочие общие и административные расходы выплаченные	-4 805	-6 439	-6 338	-2%
Подходный налог уплаченный	-2 439	-1 204	-227	-81%
Движение денежных средств от операционной деятельности до изменений операционных активов и обязательств	5 628	3 687	9 177	149%
Изменения операционных активов и обязательств	24 857	12 494	6 665	-47%
Чистое (увеличение)/уменьшение обязательных резервных требований в НБРК	-2 751	-483	209	-143%
Чистое увеличение по кредиторской задолженности по сделкам "РЕПО"	5 712	-5 712	3 493	-161%
Чистое увеличение по счетам и депозитам в других банках	-6 552	8 982	-10	-100%
Чистое уменьшение по документарным расчетам	1 328			
Чистое (увеличение)/уменьшение по займам клиентам	-30 283	-25 581	-9 535	-63%
Чистое (увеличение)/уменьшение по прочим активам	2 611	-187	-348	86%
Чистое (увеличение)/уменьшение по счетам и депозитам других банков	997	1 123	1 059	-6%
Чистое (увеличение)/уменьшение по текущим счетам и депозитам клиентов	55 089	34 148	11 370	-67%
Чистое (увеличение)/уменьшение по операциям с финансовыми обязательствами, оцениваемыми по справедливой стоимости через прибыль или убыток			-1	
Чистое (увеличение)/уменьшение по прочим обязательствам	-1 294	203	428	111%
Чистое движение денежных средств от операционной деятельности	30 485	16 180	15 842	-2%
Движение денежных средств от инвестиционной деятельности				
Продажа и погашение финансовых активов, имеющихся в наличии для продажи	1 859	419 423	816 045	95%

Приобретение финансовых активов, оцениваемых по справедливой стоимости через прибыль или убыток	-1 949	-431 054	-883 139	105%
Погашение финансовых активов, оцениваемых по справедливой стоимости через прибыль или убыток	2044			-100%
Приобретение основных средств	-2 881	-1 030	-393	-62%
Продажа основных средств	4	17	2	-91%
Выбытие активов, предназначенных для продажи	11	20		-100%
Приобретение нематериальных активов	-1 050	-408	-128	-69%
Приобретение инвестиций, удерживаемых до погашения	-19 347	-13 343		-100%
Чистые денежные средства, использованные в инвестиционной деятельности	-21 310	-26 375	-67 613	156%
Движение денежных средств от финансовой деятельности:				
Краткосрочные займы, полученные от других банков				
Дополнительно оплаченный капитал				
Чистые денежные средства использованные в финансовой деятельности		0	0	
Влияние изменений валютных курсов на величину денежных средств в иностранной валюте	121 729	656	603	-8%
Чистое изменение денежных средств и их эквивалентов	130 904	-9 539	-51 169	436%
Денежные средства и их эквиваленты на начало периода	72 876	203 780	194 241	-5%
Денежные средства и их эквиваленты на конец периода	203 780	194 241	143 072	-26%

Источник: финансовая отчетность эмитента

7. Анализ корпоративных событий

В отчетном квартале положительным событием является повышение рейтинга Эмитента рейтинговым агентством «Moody's Investors Service», в остальном на основании анализа корпоративных событий, можно судить о преимущественно нейтральном характере корпоративных событий Эмитента, имевших место в отчетном периоде.

Значимых корпоративных событий, которые могли бы негативно отразиться на финансовом положении Эмитента в отчетном периоде не наблюдалось.

Значимые корпоративные события Эмитента, опубликованные на интернет-сайте АО «Казахстанская фондовая биржа» KASE, а также значимая информация, опубликованная в СМИ (в соответствии с требованиями к ЦДО, вступившими в силу 08 января 2017 года)

За отчетный период Банк заключал сделки, в которых у него имелась заинтересованность. Подробнее можно увидеть здесь

<http://www.kase.kz/ru/emitters/show/ATBN>

АО "Altyn Bank" (ДБ АО "Народный Банк Казахстана") сообщило о решении единственного акционера о добровольном делистинге акций банка на KASE /KASE, 25.01.18/ – Эмитент сообщил KASE о решении своего единственного акционера от 24 января 2018 года –

http://kase.kz/files/emitters/ATBN/atbn_decision_sole_shareholder_240118_241.pdf

АО "Altyn Bank" (ДБ АО "Народный Банк Казахстана") сообщило о решении Совета директоров об увеличении обязательств банка /KASE, 04.01.18/ – Эмитент сообщил KASE о решении Совета директоров от 22 декабря 2017 года –

http://kase.kz/files/emitters/ATBN/atbn_info_reshenie_sd_221218_7.pdf

/KASE, 20.12.17/ – Эмитент сообщил KASE следующее:

начало цитаты

15 декабря 2017г. международное рейтинговое агентство Fitch Ratings (далее – "Fitch") объявило о подтверждении долгосрочного рейтинга дефолта эмитента (далее – "РДЭ") в иностранной и национальной валюте АО "Altyn Bank" (Дочернего Банка АО "Народный банк Казахстана") (далее – "Altyn Bank") на уровне "BB", а также решении оставить рейтинги Банка в списке Rating Watch Positive (RWP) – перечне рейтингов на пересмотр с позитивным прогнозом

/KASE, 09.11.17/ – Эмитент сообщил KASE о решении своего единственного акционера от 27 октября 2017 года - о заключении договора о сотрудничестве на рынке ценных бумаг с АО "Дочерняя организация Народного Банка Казахстана "Halyk Finance"

/KASE, 06.10.17/ – АО "Altyn Bank" (ДБ АО "Народный Банк Казахстана") (Алматы), ценные бумаги которого находятся в официальном списке Казахстанской фондовой биржи (KASE), сообщило KASE о решении своего единственного акционера от 03 октября 2017 года – о решении единственного акционера о заключении договора с АО "Народный сберегательный банк Казахстана" об уступке прав требований по обязательствам АО «Astana Capital Advisors» перед АО «Altyn Bank».

http://www.kase.kz/files/emitters/ATBN/atbn_decision_sole_shareholder_031017_3445.pdf

Заместитель Председателя Правления
АО «BCC Invest»



Кышпанакон В.А.