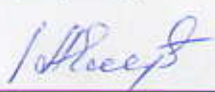


## АО «Алматытемір»


Отчет о финансовом положении по состоянию на 31 декабря 2013 года

(тыс. тенге)

	Примечания	На конец отчетного периода	На начало отчетного периода
<b>АКТИВЫ</b>			
<b>I. Краткосрочные активы</b>			
Денежные средства	4	10807	3315
Краткосрочная торговая и прочая дебиторская задолженность	5	213621	241435
Корпоративный подоходный налог		150	150
Запасы	6	17121	4158
Прочие краткосрочные активы	7	(127368)	7954
<b>Итого краткосрочных активов</b>		<b>114331</b>	<b>257012</b>
<b>II. Долгосрочные активы</b>			
Долгосрочные финансовые активы	8		175 923
Инвестиционное имущество	9	2273012	2 252 489
Основные средства	10	719072	647 373
Нематериальные активы	11	106	102
Отложенные налоговые активы	12	872888	872 883
Прочие долгосрочные активы	13	149955	128 358
<b>Итого долгосрочных активов</b>		<b>4015033</b>	<b>4 077 128</b>
<b>Итого активы</b>		<b>4 129364</b>	<b>4 334 140</b>
<b>ОБЯЗАТЕЛЬСТВА И КАПИТАЛ</b>			
<b>III. Краткосрочные обязательства</b>			
Займы	14	111961	85 993
Финансовые обязательства	15	138303	71 829
Краткосрочная торговая и прочая кредиторская задолженность	16	22884	244 236
Вознаграждения работникам	17	3265	2 468
Обязательства по налогам	18	1253	10 701
<b>Итого краткосрочных обязательств</b>		<b>277666</b>	<b>415 227</b>
<b>IV. Долгосрочные обязательства</b>			
Займы	14	749885	861 847
Купонные облигации	19	615701	582 693
Отложенные налоговые обязательства	12		-
<b>Итого долгосрочных обязательств</b>		<b>1365586</b>	<b>1 444 540</b>
<b>V. Капитал</b>			
Акционерный капитал	20	141500	141 500
Резервы		5919309	5 919 309
Нераспределенная прибыль (убыток)		(3574697)	(3 586 436)
<b>Итого капитал</b>		<b>2486112</b>	<b>2 474 373</b>
<b>Итого обязательства и капитал</b>		<b>4129364</b>	<b>4 334 140</b>
Балансовая стоимость простой акции (тенге)	21	430,32	428,28
Балансовая стоимость привилегированной акции (тенге)	21	49,99	59,39

  
Касымханов К.Т.  
Президент



  
Карбаева Д.Т.  
Главный бухгалтер

Примечания на стр. 6-27 являются неотъемлемой частью данной финансовой отчетности

# АО «Алматытемір»

## Отчет о совокупном доходе за год, закончившийся 31 декабря 2013 года

	Примечания	2013 г.	2012 г.
Выручка	22	591539	550 382
Себестоимость реализованных товаров и услуг	23	(218495)	(199 128)
<b>Валовая прибыль</b>		<b>373044</b>	<b>351 254</b>
Расходы по реализации	24	(43044)	(45 119)
Административные расходы	25	(195560)	(143 777)
Прочие доходы (расходы) по финансированию	26	(109234)	(176 220)
Прочие доходы (расходы)	27	(12868)	(4 361 865)
<b>Прибыль (убыток) до налогообложения</b>		<b>12338</b>	<b>(4 375 727)</b>
Экономия (расходы) по подоходному налогу	28		882 569
<b>Прибыль (убыток) после налогообложения</b>		<b>12338</b>	<b>(3 493 158)</b>
Прочий совокупный доход/убыток			-
<b>Всего совокупный доход/убыток за год</b>		<b>12338</b>	<b>(3 493 158)</b>
Прибыль (убыток) на акцию (тенге)	29	2,14	(605,48)



Касымханов К.Т.  
Президент




Карабаева Д.Т.  
Главный бухгалтер

# АО «Алматытемір»

## Отчет об изменениях в капитале за год, закончившийся 31 декабря 2013 года

	Акционерный капитал	Резервы	Нераспределенная прибыль (убыток)	(тыс. тенге) Итого капитал
Сальдо на 31 декабря 2012г.	141 500	5 919 309	(3 586 436)	2 474 373
Совокупный доход (убыток) за период	-	-	12338	12338
Дивиденды начисленные	-	-	(598)	(598)
Сальдо на 31 декабря 2013г.	141 500	5 919 309	(3574697)	2486112
Сальдо на 31 декабря 2011г.	141 500	5 919 309	(92 680)	5 968 129
Совокупный доход (убыток) за период	-	-	(3 493 158)	(3 493 158)
Дивиденды начисленные	-	-	(598)	(598)
Сальдо на 31 декабря 2012г.	141 500	5 919 309	(3 586 436)	2 474 373

*Касымханов К.Т.*

Касымханов К.Т.  
Президент




*Д.Т. Карабаева*

Карабаева Д.Т.  
Главный бухгалтер

# АО «Алматытемір»

Отчет о движении денежных средств за год, закончившийся 31 декабря 2013 года  
(прямой метод)

	2013 г.	(тыс. тенге) 2012 г.
<b>I. Движение денежных средств от операционной деятельности</b>		
<b>1. Поступление денежных средств, всего</b>	<b>409546</b>	<b>389 925</b>
реализация товаров, работ, услуг	287677	271 702
авансы полученные	117826	106 502
прочие поступления	4043	11 721
<b>2. Выбытие денежных средств, всего</b>	<b>(267088)</b>	<b>(303 853)</b>
платежи поставщикам за товары и услуги	(31850)	(72 415)
авансы выданные	(61318)	(62 039)
выплаты по заработной плате	(61164)	(67 986)
выплата вознаграждения по займам и облигациям	(43860)	(41 112)
корпоративный подоходный налог		-
другие платежи в бюджет	(62411)	(48 091)
прочие выплаты	(6485)	(12 210)
<b>3. Чистая сумма денежных средств от операционной деятельности</b>	<b>142458</b>	<b>86 072</b>
<b>II. Движение денежных средств от инвестиционной деятельности</b>		
<b>1. Поступление денежных средств, всего</b>	<b>19935</b>	<b>4 273</b>
реализация основных средств	1747	-
возврат ранее предоставленных займов		-
прочие поступления	18188	4 273
<b>2. Выбытие денежных средств, всего</b>	<b>(68908)</b>	<b>(26 532)</b>
приобретение основных средств	(68908)	(26 532)
предоставление займов		-
<b>3. Чистая сумма денежных средств от инвестиционной деятельности</b>	<b>(48973)</b>	<b>(22 259)</b>
<b>III. Движение денежных средств от финансовой деятельности</b>		
<b>1. Поступление денежных средств, всего</b>		<b>-</b>
получение займов		-
<b>2. Выбытие денежных средств, всего</b>	<b>(85993)</b>	<b>(62 202)</b>
погашение займов	(85993)	(62 202)
выплата дивидендов		-
<b>3. Чистая сумма денежных средств от финансовой деятельности</b>	<b>(85993)</b>	<b>(62 202)</b>
<b>Чистое изменение в денежных средствах и их эквивалентах</b>	<b>7492</b>	<b>1 611</b>
<b>ДЕНЕЖНЫЕ СРЕДСТВА на начало периода</b>	<b>3315</b>	<b>1 704</b>
<b>ДЕНЕЖНЫЕ СРЕДСТВА на конец периода</b>	<b>10807</b>	<b>3 315</b>

  
Касымханов К.Т.  
Президент



  
Карабаева Д.Т.  
Главный бухгалтер

Примечания на стр. 6-27 являются неотъемлемой частью данной финансовой отчетности