


## КОНСОЛИДИРОВАННЫЙ ОТЧЕТ О СОВОКУПНОМ ДОХОДЕ

За период, закончившийся 30 июня 2017 года

(в тысячах тенге)	Прим.	6 месяцев 2017	6 месяцев 2016
Выручка	5	25 099 360	25 574 192
Себестоимость реализации	6	(13 896 840)	(12 056 154)
<b>Валовый доход / (убыток)</b>		<b>11 202 520</b>	<b>13 518 038</b>
Общие и административные расходы	7	(669 550)	(619 405)
Прочие доходы	8	320 029	221 611
Прочие расходы	8	(258 588)	(164 537)
<b>Операционная прибыль / (убыток)</b>		<b>10 594 411</b>	<b>12 955 707</b>
Финансовые доходы		7 527	4 407
Финансовые расходы	9	(2 311 008)	(2 886 115)
Доходы / (Расходы) по курсовой разнице		1 794 817	100 161
<b>Прибыль / (Убыток) за период, до налогообложения</b>		<b>10 085 747</b>	<b>10 174 160</b>
(Расходы)/Экономия по подоходному налогу		-	-
<b>Прибыль / (Убыток) за период, после налогообложения</b>		<b>10 085 747</b>	<b>10 174 160</b>
Прочий совокупный доход		-	-
<b>Итого совокупная прибыль / (убыток) за период</b>		<b>10 085 747</b>	<b>10 174 160</b>
<b>Приходящийся на:</b>			
Акционеров материнской компании		10 085 584	10 174 191
Неконтрольные доли участия		163	(31)
		-	-
Количество простых акций		10 000 000	10 000 000
Объявленные дивиденды по привилегированным акциям в тыс. тг		-	-
Базовая прибыль / (убыток) на акцию в тенге		1 009	1 017
Разводненная прибыль / (убыток) на акцию в тенге		1 009	1 017

Подписано от имени Руководства:


Рахишов Кайрат Карибаевич  
Вице-президент по финансам

Сейткулова Марал Абдиманатовна  
Главный бухгалтер9 августа 2017 года  
Алматы, Республика Казахстан

**КОНСОЛИДИРОВАННЫЙ ОТЧЁТ О ФИНАНСОВОМ ПОЛОЖЕНИИ**

По состоянию на 30 июня 2017 года

<i>(в тысячах тенге)</i>	Прим.	30 июня 2017 года	31 декабря 2016 года
<b>Активы</b>			
<b>Долгосрочные активы</b>			
Основные средства		37 325 939	37 850 295
Активы по разведке и оценке	10	2 948 110	2 216 748
Нематериальные активы	11	2 639 033	2 804 407
Авансы, выданные за долгосрочные активы	12	1 964 664	166 452
Активы по отсроченному налогу		4 286 302	4 286 302
Денежные средства, ограниченные в использовании	13	309 178	245 985
Прочие долгосрочные активы		20 044	20 044
<b>Итого долгосрочных активов</b>		<b>49 493 270</b>	<b>47 590 233</b>
Товарно-материальные запасы	14	10 735 179	8 299 106
Дебиторская задолженность	15	494 045	392 934
Авансы выданные	16	468 735	299 672
Предоплата по корпоративному подоходному налогу		1 581	1 580
Текущие активы по налогам и платежам в бюджет		2 219 965	2 074 983
Прочие краткосрочные активы		75 809	18 094
Денежные средства и их эквиваленты	17	5 510 641	4 629 791
<b>Итого краткосрочных активов</b>		<b>19 505 955</b>	<b>15 716 160</b>
<b>Итого активов</b>		<b>68 999 225</b>	<b>63 306 393</b>

Учётная политика и пояснительные примечания на страницах 7-33 являются неотъемлемой частью данной консолидированной финансовой отчётности.

**КОНСОЛИДИРОВАННЫЙ ОТЧЁТ О ФИНАНСОВОМ ПОЛОЖЕНИИ (продолжение)**

<i>(в тысячах тенге)</i>	Прим.	30 июня 2017 года	31 декабря 2016 года
<b>Капитал и обязательства</b>			
<b>Капитал</b>			
Уставный капитал	18	8 377 523	8 377 523
Дополнительно оплаченный капитал		5 119 074	7 075 435
Выкупленные акции		(24 150)	(24 150)
Накопленный дефицит		(12 928 207)	(23 013 791)
<b>Капитал, приходящийся на акционеров материнской компании</b>		<b>544 240</b>	<b>(7 584 983)</b>
Неконтрольные доли участия		(4 422)	(4 585)
<b>Итого капитал</b>		<b>539 818</b>	<b>(7 589 568)</b>
<b>Долгосрочные обязательства</b>			
Банковские займы, долгосрочные	19	27 159 794	32 234 767
Займы, полученные от связанных сторон	20	23 941 689	21 490 305
Обязательства по финансовой аренде, долгосрочные		498 551	-
Обязательства по привилегированным акциям		2 092	2 092
Резервы по контрактам на недропользование		1 438 513	1 397 935
Обязательства по контрактам на недропользование		397 390	577 258
Прочие долгосрочные обязательства	21	461 624	461 624
<b>Итого долгосрочные обязательства</b>		<b>53 899 653</b>	<b>56 163 981</b>
<b>Краткосрочные обязательства</b>			
Банковские займы, краткосрочные	19	10 549 118	10 781 076
Обязательства по финансовой аренде, краткосрочные		256 575	-
Торговая и прочая кредиторская задолженность	22	1 657 587	2 220 827
Текущие обязательства по налогам и платежам в бюджет		957 594	799 422
Обязательства по контрактам на недропользование		352 225	359 785
Прочие краткосрочные обязательства	23	786 655	570 870
<b>Итого краткосрочных обязательств</b>		<b>14 559 754</b>	<b>14 731 980</b>
		<b>68 459 407</b>	<b>70 895 961</b>
<b>Итого капитал и обязательства</b>		<b>68 999 225</b>	<b>63 306 393</b>
		-	-
<i>Балансовая стоимость одной простой акции в ТЕНГЕ</i>	25	(210)	(1 039)
<i>Балансовая стоимость одной привилегированной акции в ТЕНГЕ</i>	25	5 000	5 000

Подписано от имени Руководства:



Рахишов Кайрат Карибаевич  
Вице-президент по финансам




Сейткулова Марал Абдиманатовна  
Главный бухгалтер

9 августа 2017 года  
Алматы, Республика Казахстан

Учётная политика и пояснительные примечания на страницах 7-33 являются неотъемлемой частью данной консолидированной финансовой отчётности.



## КОНСОЛИДИРОВАННЫЙ ОТЧЁТ ОБ ИЗМЕНЕНИЯХ В КАПИТАЛЕ

За период, закончившийся 30 июня 2017 года

(в тысячах тенге)	Приходится на акционеров материнской компании						
	Уставный капитал	Дополнительный оплаченный капитал	Выкупленные акции	Накопленный дефицит	Итого	Неконтрольные доли участия	Итого капитал
На 31 декабря 2015	8 377 523	7 075 435	(24 150)	(37 554 190)	(22 125 382)	(4 506)	(22 129 888)
Совокупная прибыль / (убыток) за период				10 174 191	10 174 191	(31)	10 174 160
Итого совокупная прибыль / (убыток) за период				10 174 191	10 174 191	(31)	10 174 160
На 30 июня 2016 года	8 377 523	7 075 435	(24 150)	(27 379 999)	(11 951 191)	(4 537)	(11 955 728)
На 31 декабря 2016 года	8 377 523	7 075 435	(24 150)	(23 013 791)	(7 584 983)	(4 585)	(7 589 568)
Совокупная прибыль / (убыток) за период				10 085 584	10 085 584	163	10 085 747
Итого совокупная прибыль / (убыток) за период				10 085 584	10 085 584	163	10 085 747
Пересмотр условий займов от связанных сторон *		(1 956 361)			(1 956 361)		(1 956 361)
На 30 июня 2017 года	8 377 523	5 119 074	(24 150)	(12 928 207)	544 240	(4 422)	539 818

\* По пересмотру условий займов от связанных сторон, смотрите Примечание 20.

Подписано от имени Руководства:


Рахишов Кайрат Карибаевич  
Вице-президент по финансам

  
Сейткулова Марал Абдиматовна  
Главный бухгалтер
9 августа 2017 года  
Алматы, Республика Казахстан

**КОНСОЛИДИРОВАННЫЙ ОТЧЁТ О ДВИЖЕНИИ ДЕНЕЖНЫХ СРЕДСТВ**

За период, закончившийся 30 июня 2017 года

<i>(в тысячах тенге)</i>	Прим.	6 месяцев 2017	6 месяцев 2016
<b>Денежные потоки от операционной деятельности</b>			
Доход / (Убыток) до подоходного налога		10 085 747	- 10 174 160
Корректировки на:			
Износ, истощение и амортизация	6, 7, 8	3 393 872	- 2 899 950
Начисление / (сторно) резерва по сомнительной задолженности		5 336	3 335
Резерв по устаревшим товарно-материальным запасам		(60 719)	25 747
Убыток от выбытия основных средств		110 320	13 498
Убыток от выбытия разведочных и оценочных активов		-	1 411
Убыток от выбытия нематериальных активов		-	752
Доход от списания торговой кредиторской задолженности		-	(1 273)
Нереализованная отрицательная / (положительная) курсовая разница		(1 879 512)	(120 731)
Финансовые доходы		(7 527)	(4 407)
Финансовые расходы		2 311 008	2 886 115
<b>Денежные потоки от операционной деятельности до изменений в оборотном капитале</b>		<b>13 958 525</b>	<b>15 878 557</b>
Изменение в текущих активах по налогам и платежам в бюджет		(47 538)	(315 289)
Изменение в товарно-материальных запасах		(2 375 354)	(4 019 803)
Изменение в дебиторской задолженности		(101 111)	525 762
Изменение в дебиторской задолженности связанных сторон		-	(6)
Изменение в авансах выданных		(168 342)	(97 252)
Изменение в прочих краткосрочных активах		(57 715)	(48 362)
Изменение в торговой и прочей кредиторской задолженности		(563 240)	(346 423)
Изменение в текущих обязательствах по налогам и платежам в бюджет		158 172	107 090
Изменения в прочих обязательствах		215 785	131 564
<b>Денежные потоки от операционной деятельности</b>		<b>11 019 182</b>	<b>11 815 838</b>
Подоходный налог уплаченный		-	-
<b>Чистое поступление денежных средств в операционной деятельности</b>		<b>11 019 182</b>	<b>11 815 838</b>

Учётная политика и пояснительные примечания на страницах 7-33 являются неотъемлемой частью данной консолидированной финансовой отчётности.

**КОНСОЛИДИРОВАННЫЙ ОТЧЁТ О ДВИЖЕНИИ ДЕНЕЖНЫХ СРЕДСТВ**

За период, закончившийся 30 июня 2017 года


<i>(в тысячах тенге)</i>	Прим. 6 месяцев 2017	6 месяцев 2016
<b>Денежные потоки от инвестиционной деятельности</b>		
Приобретение основных средств	(3 767 386)	(1 010 559)
Приобретение активов по разведке и оценке	(731 362)	(41 305)
Приобретение нематериальных активов	(39 314)	(95 835)
Переводы в денежные средства, ограниченные в использовании	(55 734)	(34 521)
Вознаграждения полученные	67	1 569
Погашение обязательств по контрактам	(177 164)	(139 534)
<b>Чистые потоки денежных средств от инвестиционной деятельности</b>	<b>(4 770 893)</b>	<b>(1 320 185)</b>
<b>Денежные потоки от финансовой деятельности</b>		
Погашение займов связанным сторонам	(1 341)	-
Получение банковских займов	1 713 181	-
Погашение банковских займов	(5 124 688)	(5 632 045)
Выплата процентов по банковским займам	(1 786 233)	(2 402 844)
Платежи по договорам финансовой аренды	(168 358)	(218 917)
<b>Чистые потоки денежных средств от финансовой деятельности</b>	<b>(5 367 439)</b>	<b>(8 253 806)</b>
Чистое изменение в денежных средствах и их эквивалентах	880 850	2 241 847
<b>Денежные средства и их эквиваленты на начало периода</b>	<b>4 629 791</b>	<b>1 586 112</b>
<b>Денежные средства и их эквиваленты на конец периода</b>	<b>5 510 641</b>	<b>3 827 959</b>

**НЕДЕНЕЖНЫЕ ОПЕРАЦИИ – ДОПОЛНИТЕЛЬНОЕ РАСКРЫТИЕ**

Следующие неденежные операции были исключены из консолидированного отчёта о движении денежных средств.

14 июня 2017 года произошла смена акционеров, в следствии чего новой материнской компанией Группы стал «Gouden Reserves B.V.» с долей владения 67,5% простых акций. Также на ту же дату произошла переуступка право требования по займам, полученным от связанных сторон и новым кредитором стала материнская компания «Gouden Reserves B.V.». В следствии переуступки займов ТОО «Кипрос» ранее деноминированных в тенге, произошла конвертация займов в доллары США, в следствии чего произошла переоценка займов, так как новый кредитор является материнской компанией данная переоценка была отражена в отчете об изменениях в капитале как уменьшение дополнительно оплаченного капитала.

Подписано от имени Руководства:



Рахишов Кайрат Карибаевич  
Вице-президент по финансам




Сейткулова Марал Абдиманатовна  
Главный бухгалтер

9 августа 2017 года  
Алматы, Республика Казахстан

Учётная политика и пояснительные примечания на страницах 7-33 являются неотъемлемой частью данной консолидированной финансовой отчётности.