


**КОНСОЛИДИРОВАННЫЙ ОТЧЁТ О СОВОКУПНОМ ДОХОДЕ**

За шесть месяцев, закончившихся 30 июня 2015 года


В тысячах тенге	Примечания	За шесть месяцев, закончившихся 30 июня	
		2015	2014
Выручка	5	9.805.645	3.190.964
Себестоимость реализации	6	(6.720.870)	(3.779.857)
<b>Валовый доход/(убыток)</b>		<b>3.084.775</b>	<b>(588.893)</b>
Общие и административные расходы	7	(448.142)	(373.863)
Прочие доходы	8	187.495	93.691
Прочие расходы	8	(192.715)	(79.438)
<b>Операционная прибыль</b>		<b>2.631.413</b>	<b>(948.503)</b>
Финансовые доходы		-	77
Финансовые расходы	9	(1.840.129)	(1.009.423)
Доход от выбытия дочерней организации	25	3.718	-
Расходы по курсовой разнице		(837.871)	(4.496.505)
<b>Убыток до налогообложения</b>		<b>(42.869)</b>	<b>(6.454.354)</b>
(Расходы)/экономия по подоходному налогу		(17.399)	-
<b>Убыток за период, после налогообложения</b>		<b>(60.268)</b>	<b>(6.454.354)</b>
Прочий совокупный доход		-	-
<b>Итого совокупный убыток за период</b>		<b>(60.268)</b>	<b>(6.454.354)</b>
<b>Приходящийся на:</b>			
Акционеров материнской компании		(60.278)	(6.454.354)
Неконтрольные доли участия		10	-
Количество простых акций		10 000 000	10 000 000
Объявленные дивиденды по привелигированным акциям в тыс.тенге		109	109
Базовая прибыль / (убыток) на акцию в Тенге		(6)	(645)
Разводненная прибыль / (убыток) на акцию в Тенге		(6)	(645)

Подписано от имени Руководства

  
Рахишов Кайрат Карибаевич  
Вице-президент по финансам

10 августа 2015 года  
Алматы, Республика Казахстан



  
Сейткулова Марал Абдиманатовна  
Главный бухгалтер

**КОНСОЛИДИРОВАННЫЙ ОТЧЁТ О ФИНАНСОВОМ ПОЛОЖЕНИИ**

По состоянию на 30 июня 2015 года

<i>В тысячах тенге</i>	Прим.	30 июня 2015 года	31 декабря 2014 года
<b>Активы</b>			
<b>Долгосрочные активы</b>			
Основные средства		42.406.795	41.736.308
Активы по разведке и оценке	10	1.091.414	1.056.772
Нематериальные активы	11	2.994.079	3.095.303
Авансы, выданные за долгосрочные активы	12	440.867	575.396
Активы по отсроченному налогу		1.638.818	1.667.849
Денежные средства, ограниченные в использовании	13	57.079	44.238
Прочие долгосрочные активы		34.914	28.488
<b>Итого долгосрочных активов</b>		<b>48.663.966</b>	<b>48.204.354</b>
<b>Краткосрочные активы</b>			
Товарно-материальные запасы	14	2.993.450	1.564.082
Дебиторская задолженность	15	224.263	142.709
Дебиторская задолженность связанных сторон		600	-
Авансы выданные	16	177.115	256.350
Предоплата по корпоративному подоходному налогу		45.282	64.767
Текущие активы по налогам и платежам в бюджет		1.124.556	1.603.686
Прочие краткосрочные активы		30.544	17.383
Денежные средства и их эквиваленты	17	570.598	758.800
<b>Итого краткосрочных активов</b>		<b>5.166.408</b>	<b>4.407.777</b>
<b>Итого активов</b>		<b>53.830.374</b>	<b>52.612.131</b>

*Учётная политика и пояснительные примечания на страницах 7-35 являются неотъемлемой частью данной консолидированной финансовой отчётности.*

**КОНСОЛИДИРОВАННЫЙ ОТЧЁТ О ФИНАНСОВОМ ПОЛОЖЕНИИ (продолжение)**

<i>В тысячах тенге</i>	Прим.	30 июня 2015 года	31 декабря 2014 года
<b>Капитал и обязательства</b>			
<b>Капитал</b>			
Уставный капитал	18	8.377.523	8.377.523
Дополнительный оплаченный капитал		7.075.435	7.075.435
Выкупленные акции		(24.150)	(24.150)
Накопленный дефицит		(13.468.683)	(13.408.405)
<b>Капитал, приходящийся на акционеров материнской компании</b>		<b>1.960.125</b>	<b>2.020.403</b>
Неконтрольные доли участия		(3.593)	(3.603)
<b>Итого капитала</b>		<b>1.956.532</b>	<b>2.016.800</b>
<b>Долгосрочные обязательства</b>			
Банковские займы, долгосрочные	19	25.949.375	27.057.936
Займы, полученные от связанных сторон	20	14.278.910	13.604.011
Обязательства по финансовой аренде, долгосрочные		-	12.436
Обязательства по привилегированным акциям	18	2.092	2.092
Резервы по контрактам на недропользование		1.309.182	1.281.899
Обязательства по историческим затратам		421.569	458.086
Прочие долгосрочные обязательства	21	448.826	453.821
<b>Итого долгосрочных обязательств</b>		<b>42.409.954</b>	<b>42.870.281</b>
<b>Краткосрочные обязательства</b>			
Банковские займы, краткосрочные	19	6.633.556	4.803.457
Обязательства по финансовой аренде, краткосрочные		371.877	224.674
Торговая и прочая кредиторская задолженность	22	1.126.180	1.355.501
Кредиторская задолженность связанным сторонам		787	974
Корпоративный подоходный налог к уплате		-	1.067
Текущие обязательства по налогам и платежам в бюджет		519.451	346.114
Обязательства по историческим затратам		146.164	131.074
Прочие краткосрочные обязательства	23	665.873	862.189
<b>Итого краткосрочных обязательств</b>		<b>9.463.888</b>	<b>7.725.050</b>
		<b>51.873.842</b>	<b>50.595.331</b>
<b>Итого капитала и обязательств</b>		<b>53.830.374</b>	<b>52.612.131</b>
<b>Балансовая стоимость одной простой акции в ТЕНГЕ</b>			
	26	(104)	(108)
<b>Балансовая стоимость одной привилегированной акции в ТЕНГЕ</b>			
	26	5.110	5.119

Подписано от имени Руководства:


Рахишов Кайрат Карибаевич  
Вице-президент по финансам

Сейтқұлова Марал Абдіманатовна  
Главный бухгалтер10 августа 2015 года  
Алматы, Республика Казахстан

Учётная политика и пояснительные примечания на страницах 7-35 являются неотъемлемой частью данной консолидированной финансовой отчётности.

## КОНСОЛИДИРОВАННЫЙ ОТЧЁТ ОБ ИЗМЕНЕНИЯХ В КАПИТАЛЕ

За шесть месяцев, закончившихся 30 июня 2015 года

В тысячах тенге	Приходится на акционеров материнской компании						
	Уставный капитал	Дополнительный оплаченный	Выкупленные акции	Накопленный дефицит	Итого	Неконтролирующие доли участия	Итого капитала
На 31 декабря 2013 года	8.378.959	7.075.435	(24.150)	(7.662.945)	7.767.299	(19.904)	7.747.395
Убыток за 6 месяцев 2014	-	-	-	(6.454.353)	(6.454.353)	-	(6.454.353)
Итого совокупный убыток	-	-	-	(6.454.353)	(6.454.353)	-	(6.454.353)
На 30 июня 2014 года	8.378.959	7.075.435	(24.150)	(14.117.298)	1.312.946	(19.904)	1.293.042
На 31 декабря 2014 года	8.377.523	7.075.435	(24.150)	(13.408.405)	2.020.403	(3.603)	2.016.800
Убыток за 6 месяцев 2015	-	-	-	(60.278)	(60.278)	10	(60.268)
Итого совокупный убыток	-	-	-	(60.278)	(60.278)	10	(60.268)
На 30 июня 2015 года	8.377.523	7.075.435	(24.150)	(13.468.683)	1.960.125	(3.593)	1.956.532

Подписано от имени Руководства:



Рахишов Кайрат Карибаевич  
Вице-президент по финансам

10 августа 2015 года  
Алматы, Республика Казахстан




Сейткулова Марал Абдиманатовна  
Главный бухгалтер

**КОНСОЛИДИРОВАННЫЙ ОТЧЁТ О ДВИЖЕНИИ ДЕНЕЖНЫХ СРЕДСТВ**

За шесть месяцев, закончившихся 30 июня 2015 года



<i>В тысячах тенге</i>	Прим.	За шесть месяцев, закончившихся 30 июня	
		2015 год	2014 год
<b>Денежные потоки от операционной деятельности</b>			
Убыток до подоходного налога		(42.869)	(6.454.354)
<i>Корректировки на:</i>			
Износ, истощение и амортизация	6, 7	2.088.853	1.244.584
(Сторнирование)/резерв по сомнительной задолженности		(7.843)	-
Резервы по устаревшим товарно-материальным запасам		(7.723)	-
Резерв по неиспользованным отпускам		65.055	57.257
Прочие долгосрочные резервы по работникам		(4.995)	7.265
Убыток от выбытия основных средств		-	2.706
Убыток от выбытия дочерней организации	25	(3.718)	-
Нереализованная отрицательная курсовая разница		832.007	4.730.124
Убыток от выбытия нематериальных активов		1.588	-
Финансовые затраты	9	1.840.129	1.009.423
<b>Денежные потоки от операционной деятельности до изменений в оборотном капитале</b>		<b>4.760.484</b>	<b>597.005</b>
<i>Изменение в оборотном капитале</i>			
Изменение в текущих активах по налогам и платежам в бюджет		507.675	15.357
Изменение в товарно-материальных запасах		(1.469.787)	(1.078.656)
Изменение в дебиторской задолженности		(69.507)	170.419
Изменение в дебиторской задолженности связанных сторон		(600)	90.372
Изменение в авансах выданных		(21.414)	(1.086.910)
Изменение в прочих краткосрочных активах		(16.149)	(167.293)
Изменение в торговой и прочей кредиторской задолженности		(126.901)	170.802
Изменение в кредиторской задолженности связанным сторонам		(187)	(3.955)
Изменение в текущих обязательствах по налогам и платежам в бюджет		229.495	35.570
Изменение в прочих обязательствах		91.654	257.408
<b>Поступление/(расходование) денежных средств от операционной деятельности</b>		<b>3.884.763</b>	<b>(999.881)</b>
Подоходный налог уплаченный		(400)	-
<b>Чистое поступление/(расходование) денежных средств в операционной деятельности</b>		<b>3.884.363</b>	<b>(999.881)</b>

Учётная политика и пояснительные примечания на страницах 7-35 являются неотъемлемой частью данной консолидированной финансовой отчётности.

**КОНСОЛИДИРОВАННЫЙ ОТЧЁТ О ДВИЖЕНИИ ДЕНЕЖНЫХ СРЕДСТВ  
(продолжение)**

За шесть месяцев, закончившихся 30 июня			
В тысячах тенге	Прим.	2015 год	2014 год
<b>Денежные потоки от инвестиционной деятельности</b>			
Приобретение основных средств		(2.209.147)	(4.817.599)
Приобретение активов по разведке и оценке		(34.642)	(65.274)
Приобретение нематериальных активов		(59.862)	-
Денежные средства выбывшей дочерней компании	25	(313.408)	-
Поступления от продажи дочерней организации	25	16.000	-
Переводы в денежные средства, ограниченные в использовании		(13.712)	-
Погашение обязательств по контрактам		(63.839)	-
Поступления от выбытия основных средств		-	2.706
Прочие приобретения		-	(723)
<b>Чистое расходование денежных средств в инвестиционной деятельности</b>		<b>(2.678.610)</b>	<b>(4.880.890)</b>
<b>Денежные потоки от финансовой деятельности</b>			
Поступления по займам от связанных сторон		24.412	5.443.064
Погашение займов связанным сторонам		-	(3.528.700)
Получение банковских займов		998.129	6.514.891
Погашение банковских займов		(1.607.497)	(2.190.042)
Выплата процентов по банковским займам		(627.150)	-
Платежи по договорам финансовой аренды		(181.849)	(60.984)
<b>Чистые потоки денежных средств от финансовой деятельности</b>		<b>(1.393.955)</b>	<b>6.178.229</b>
Чистое изменение в денежных средствах и их эквивалентах		(188.202)	297.458
<b>Денежные средства и их эквиваленты на начало периода</b>	17	<b>758.800</b>	<b>564.842</b>
<b>Денежные средства и их эквиваленты на конец периода</b>	17	<b>570.598</b>	<b>862.300</b>

Подписано от имени Руководства:


Рахишов Кайрат Кармбаевич  
Вице-президент по финансам

Сейткулова Марал Абдіманатовна  
Главный бухгалтер10 августа 2015 года  
Алматы, Республика Казахстан