

# ЕЖЕНЕДЕЛЬНИК KASE

23–27 мая,  
2022

## НОВОСТИ KASE

- ▲ Совет директоров KASE [принял](#) решение о приеме АО "UD Capital" в члены KASE по категориям "фондовая" и "деривативы".
- ▲ Введены в действие поправки в [Инструкцию](#) о порядке присвоения кодов членам АО "Казахстанская фондовая биржа" и их счетам, пользователям торговых систем, эмитентам ценных бумаг и финансовым инструментам.
- ▲ В официальный список KASE включены четыре выпуска [облигаций](#) местных исполнительных органов.
- ▲ На KASE возобновлены торги простыми акциями [US5949181045](#) (MSFT\_KZ) Microsoft Corporation и [US4781601046](#) (JNJ\_KZ) Johnson & Johnson.
- ▲ На KASE приостановлены торги простыми акциями [US0231351067](#) (AMZN\_KZ) Amazon.com, Inc.

## НОВОСТИ ЭМИТЕНТОВ И АНОНСЫ

- ▲ Министерство финансов Казахстана разместило на KASE 40,9 млн MEYKAM-180 первого выпуска ([KZKD00000105](#), MUM180\_0001), 23,0 млн MEYKAM-144 третьего выпуска ([KZKD00000378](#), MUM144\_0003) и 35,0 млн MEYKAM-120 выпуска 17 ([KZKD00000899](#), MUM120\_0017).
- ▲ Компания Tethys Petroleum Limited [предоставила](#) обновленную информацию о своей деятельности.
- ▲ АО "КазТрансОйл" [сообщило](#) о финансовых результатах за первый квартал 2022 года.
- ▲ Компания NOSTRUM OIL & GAS PLC [сообщила](#) финансовые результаты за первый квартал 2022 года.
- ▲ АО "Национальная атомная компания "Казатомпром" [сообщило](#) результаты голосования на годовом общем собрании акционеров, состоявшемся 27 мая.
- ▲ АО "Национальная атомная компания "Казатомпром" [предоставило](#) обновление в отношении информации о приватизации некоторых активов компании.
- ▲ АО "Банк Развития Казахстана" [объявило](#) об окончательных результатах предложения о приобретении международных облигаций XS0860582435, US25159XAB91 (BRKZe7).
- ▲ ТОО "Fincraft Group" [сообщило](#) о помещении агентством S&P Global Ratings рейтингов компании в список CreditWatch Negative.



20.05.2022

Тренды (%)

Индекс KASE	2 711,39	-6,5	-13,9
Первый класс ликвидности	Цена	Δ 7д	Δ 1м
ПАО "Сбербанк"	-	-	-
Банк ВТБ (ПАО)	-	-	-
VTB Bank	-	-	-
АО "KM GOLD"	300,0	50,0	36,4
Pfizer Inc.	51,4	10,1	- 0,5
AT&T Inc.	20,1	1,3	2,9
АО "KEGOC"	1 668,0	0,4	- 0,8
ПАО "Газпром"	1 672,0	-	-
ПАО "Новолипецкий металлургич"	1 381,0	-	-
ПАО "Ростелеком"	495,0	-	-
ПАО "Аэрофлот - российские ави"	313,0	-	-
АО "Банк ЦентрКредит"	387,2	- 1,1	- 0,5
АО "КазТрансОйл"	749,0	- 1,7	- 15,8
АО "Казахтелеком"	29 801,1	- 2,4	- 5,2
Intel Corporation	42,6	- 3,5	- 8,8
АО "Народный сберегательный б"	107,5	- 4,3	- 9,0
Ford Motor Company	14,5	- 6,5	- 12,1
Yandex N.V.	13 400,0	- 6,9	- 14,1
АО "Национальная атомная комп"	12 330,0	- 9,1	- 21,4
Apple Inc.	140,7	- 10,5	- 14,9
Freedom Holding Corp.	40,8	- 11,4	- 23,4
АО Kaspi.kz	26 800,0	- 13,0	- 13,8
АО "Кселл"	999,0	- 15,5	- 31,9

На прошлой неделе снижение Индекса KASE существенно замедлилось. Индекс снизился лишь на 1,6% снизившись до 2 669,25 пунктов.

При этом наиболее стабильно продолжили развиваться акции индексных представителей банковского сектора. Kaspi.kz, Народный Банк и Банк ЦентрКредит предоставили сильные квартальные финансовые отчетности и цены их акций по итогам недели практически не изменились.

Цены акций производственных компаний незначительно скорректировались вниз.

В частности, простые акции Казатомпром закрыли неделю снижением на 3,6%. При этом GDR на акции компании торговались практически без изменений на уровне 27,2 доллара за штуку. Отрицательная коррекция цены акций связана со снижением цен на уран. На прошлой неделе мировые цены на уран достигли 3-х месячного минимума на фоне опасений эмбарго на российский уран.

Простые акции KEGOC потеряли в цене за неделю 1,6% несмотря на то, что акционеры KEGOC приняли решение направить на выплату дивидендов за второе полугодие 2021 года 13,2 млрд. тенге, что в расчете на одну простую акцию составит 50,85 тенге. Дата фиксации реестра – 7 июня. Напомним, KEGOC выплачивает дивиденды два раза в год. За первое полугодие 2021 года компания выплатила 22 млрд тенге или 84,72 тенге за одну акцию. Таким образом всего за 2021 год будет выплачено 35,2 млрд тенге или 135,57 тенге за одну акцию, что соответствует годовой дивидендной доходности в размере 8,2%.

Снижение цены простых акций КазТрансОйл на 1,9% обосновано квартальными результатами, сложившимися ниже ожиданий инвесторов. По итогам января-марта 2022 года чистая прибыль компании оказалась на 38,8% ниже, чем за аналогичный период прошлого года, а грузооборот снизился на 3,4%.

Также на прошлой неделе на площадке KASE отчетности за 2021 год опубликовали НУХ Байтерек, Арнур Кредит, Аграрная Кредитная Корпорация, Nostrum Oil & Gas, Ушкую, КазБургаз, Казагрофинанс, Kazakhmys Copper, Даму, Даму Агро, Dosjan Temir Joly и Fincraft Resources, который также сообщил, что рейтинговое агентство S&P поместило его рейтинг [в список CreditWatch Negative в связи с ожидаемым ослаблением денежного потока.](#)

Между тем практически все международные площадки завершили прошедшую неделю в зеленой зоне. С одной стороны, рынки росли на фоне сильных квартальных отчетностей крупнейших розничных компаний, которые показали сохраняющийся розничный спрос со стороны населения. С другой стороны, пересмотренные квартальные данные показали, что ВВП США по итогам первых трех месяцев снизился не на 1,3%, а на 1,5%. С точки зрения экономики рынки на эти статистические данные должны отреагировать негативно, однако в преддверии заседания Федеральной Резервной Системы США в начале июня инвесторы ожидают, что на фоне замедления экономического роста ФРС не пойдет на чрезмерно резкий рост процентной ставки. Соответственно пересмотренная вверх цена акций технологических компаний оказывает дополнительную поддержку рынку. На KASE Global объем торгов за неделю составил 100 миллионов тенге. Инвесторы отдавали предпочтение покупке акций технологических гигантов NVIDIA Corp., AMD и Apple. С акциями урановой компании Cameco, торги которыми были открыты на прошлой неделе, прошла всего одна сделка, что, в условиях снижения мировых цен на уран, выглядит вполне обоснованно.

Справка: зеленым цветом выделены индексные акции

Акции Индекса KASE



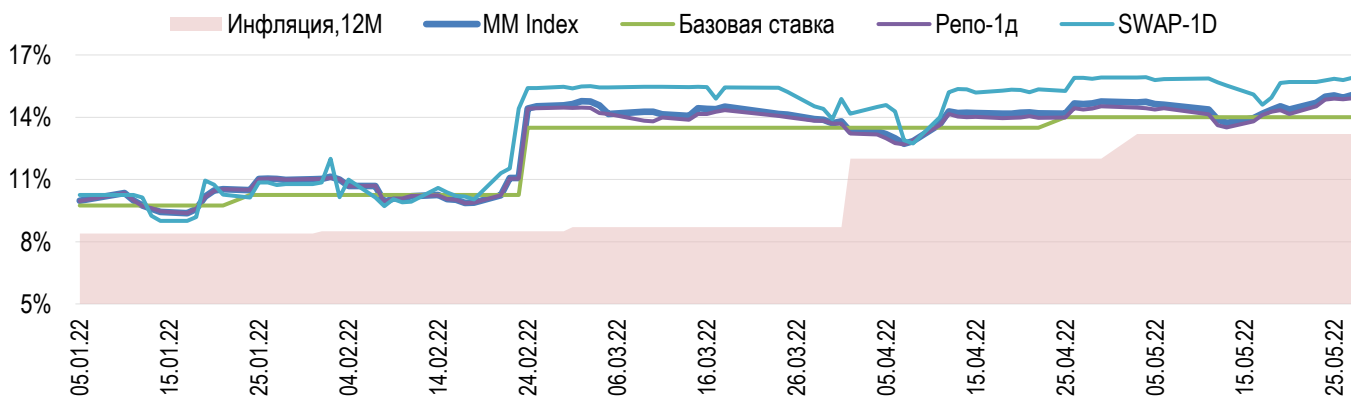
Доли физ. лиц и нерезидентов, %



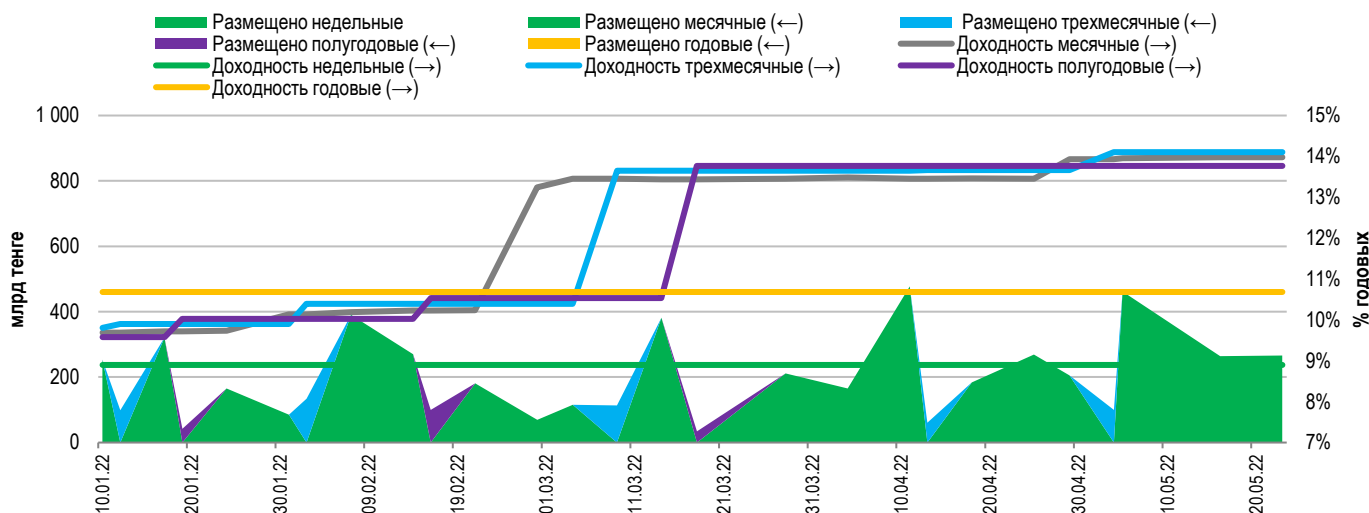


Доходность операций РЕПО с государственными ценными бумагами (ГЦБ) сроком на один день (TONIA) с 23 по 27 мая выросла с 14,16% до 14,92% годовых. Ставка заимствования тенге под залог долларов США сроком на один день (SWAP-1D (USD)) за рассматриваемый период выросла с 15,59 % до 15,91% годовых.

### Инфляция и процентные ставки



### Основные параметры размещения нот НБРК



\*Средневзвешенная доходность по всем операциям валютного свопа с долларом США.

### Безрисковая кривая доходности (неиндексированные ГЦБ)





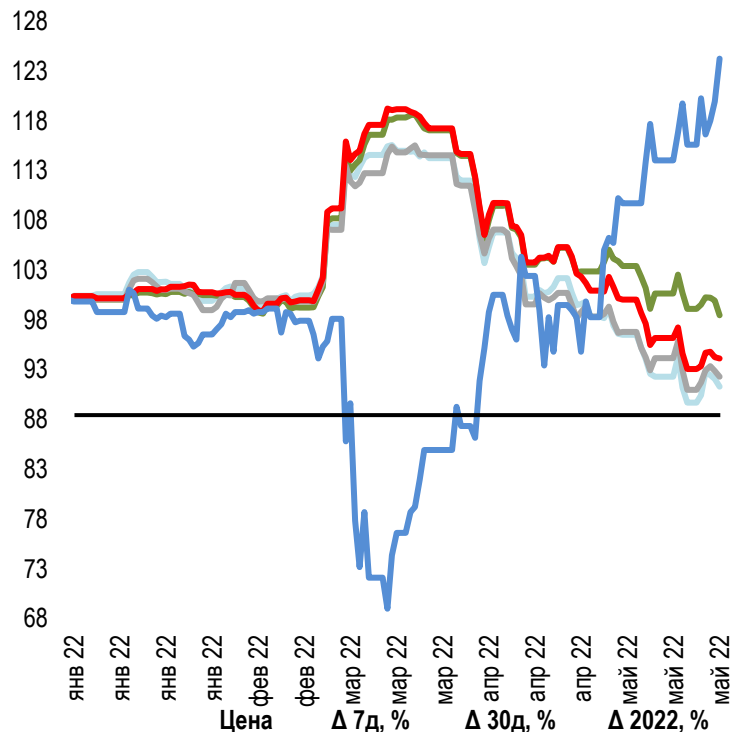
В апреле 2022 года биржевой курс тенге изменялся в диапазоне 443,85 – 472,81 тенге за доллар США. На конец апреля 2022 года биржевой курс тенге к доллару США составил 445,62 тенге за доллар США, укрепившись за месяц на 4,6%.

Общий объем операций по валютной паре тенге – доллар США за месяц составил 11,6 млрд долл. США, в том числе объем биржевых торгов на Казахстанской фондовой бирже – 1,9 млрд долл. США, объем операций на внебиржевом валютном рынке – 9,7 млрд долл. США. В общем объеме операций на внебиржевом рынке доля одного дочернего банка составила 70,4%, или 8,2 млрд долл. США (в марте 2022 года – 78,6%, или 5,1 млрд долл. США), что было связано с хеджированием им собственного капитала от валютных рисков. Данные операции проводятся внутри банковской группы и не влияют на соотношение спроса или предложения иностранной валюты на внутреннем валютном рынке.

В апреле 2022 года население купило на нетто-основе наличную иностранную валюту на сумму, эквивалентную 226,1 млрд тенге. По сравнению с предыдущим месяцем данные расходы возросли в 1,6 раза (в марте 2022 года – 140,6 млрд тенге), в сравнении с аналогичным периодом 2021 года (170,7 млрд тенге) объем нетто-покупок увеличился на 32,5%. Основной объем расходов был направлен на покупку долларов США – 83,7%, или 189,2 млрд тенге, российских рублей – 5,3%, или 11,9 млрд тенге, евро – 10,9%, или 24,6 млрд тенге. В разбивке по видам валют расходы на покупку долларов США за месяц возросли в 2,9 раза (рост в 1,8 раз г/г), на покупку российских рублей снизились в 4,9 раза (снижение в 4,9 раз г/г) и на покупку евро выросли в 1,5 раза (рост в 2,9 раз г/г).

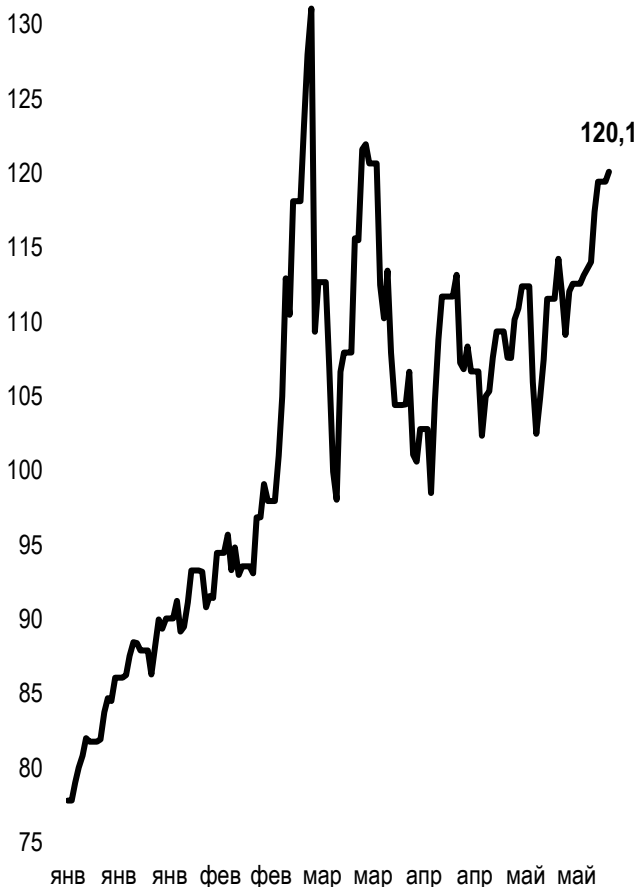
### Динамика курсов иностранных валют

Δ %, база (01.01.22)




Валюта	Цена	Δ 7д, %	Δ 30д, %	Δ 2022, %
GBP/KZT	546,04	2,97	-7,68	-8,40
USD/KZT	433,30	1,95	-6,95	-2,24
EUR/KZT	464,19	3,13	-6,70	-7,32
CNY/KZT	64,56	1,27	-9,48	-7,40
RUB/KZT	6,48	-9,62	10,11	16,98

### Стоимость нефти Brent USD/баррель



Справка: График и таблица построены на основе официальных рыночных курсов НБК. Курсы НБК могут расходиться с биржевыми курсами KASE.

Международные индексы

Наименование	Значение	Тренд %			Фьючерс
 S&P 500	4 158,24	6,6	-0,6	-1,0	6,6
 Dow Jones	33 212,96	6,2	-0,3	-3,6	6,2
 PTC	1 133,94	-8,5	8,1	-29,3	-7,6
 MMBБ	2 285,53	0,0	0,0	0,0	-7,6
 Hang Seng	20 697,36	1,3	3,8	-28,9	0,7
 SS CSI 300	4 001,30	-0,7	2,7	-25,0	-1,8
 Euro Stoxx 50	3 808,86	4,2	2,0	-5,7	4,5
 FTSEuroFirst	4 572,00	3,3	2,1	2,5	3,3
 FTSE 100	7 585,46	2,6	2,2	8,1	2,8
 KASE	2 669,25	-1,7	-12,3	-20,4	

Сырьевой рынок

27.05.2022

Наименование	Цена	Тренд %		
		7д	1м	1г
Нефть Brent	119,43	5,6	13,4	71,9
Нефть WTI	115,07	4,0	12,8	72,1
Природный газ	8,73	8,0	20,1	195,0
Медь	430,65	0,6	-3,4	-7,6
Железо	960,50	-1,8	8,2	-15,3
Золото	1 853,72	0,0	-1,7	-2,3
Серебро	22,10	1,2	-5,8	-20,9
Пшеница	1 157,50	-1,6	7,2	71,2

Календарь экономических событий

Валюта Прогноз Предыдущее

30-31.05	Саммит лидеров ЕС	EUR		
31.05	<u>Индекс деловой активности в производственном секторе (PMI) (май)</u>	CNY	48,0	47,4
31.05	<u>Индекс потребительских цен (ИПЦ) (г/г) (май)</u>	EUR	7,7%	7,4%
01.06	<u>Индекс деловой активности в производственном секторе (PMI) (май)</u>	GBP	54,6	54,6
01.06	<u>Индекс деловой активности в производственном секторе (PMI) от ISM (май)</u>	USD	54,5	55,4
03.06	<u>Уровень безработицы (май)</u>	USD	3,5%	3,6%

Справка: Календарь содержит наиболее значимые по мнению KASE экономические события текущей недели

В – миллиарды  
М – миллионы  
К – тысячи  
01.04.2022г.

Макроэкономическая статистика Казахстана

Значение

На дату

Годовая инфляция	13.2%	01.04.22	8.7%
Валовые международные резервы НБК, млрд USD	33,5	01.05.22	33,2
Денежная база, млрд KZT	9 968,0	01.05.22	10 791,8
Денежная масса, млрд KZT	28 984,2	01.05.22	30 711,8

Кредитные рейтинги Казахстана

Рейтинг

Дата

Предыдущее

**S&P Global**

BBB-/A-3 стабильный

05.03.22

BBB-/стабильный

**MOODY'S**

Ваа2/стабильный

11.08.21

Ваа3/позитивный

**FitchRatings**

BBB/стабильный

04.02.22

BBB/стабильный

# КОНТАКТНАЯ ИНФОРМАЦИЯ



## АО "Казахстанская фондовая биржа"

**Адрес:** Республика Казахстан, 050040,  
г. Алматы, ул. Байзакова, 280,  
БЦ "Almaty Towers"

**Тел.:** +7 (727) 237 53 23  
+7 (727) 237 53 28



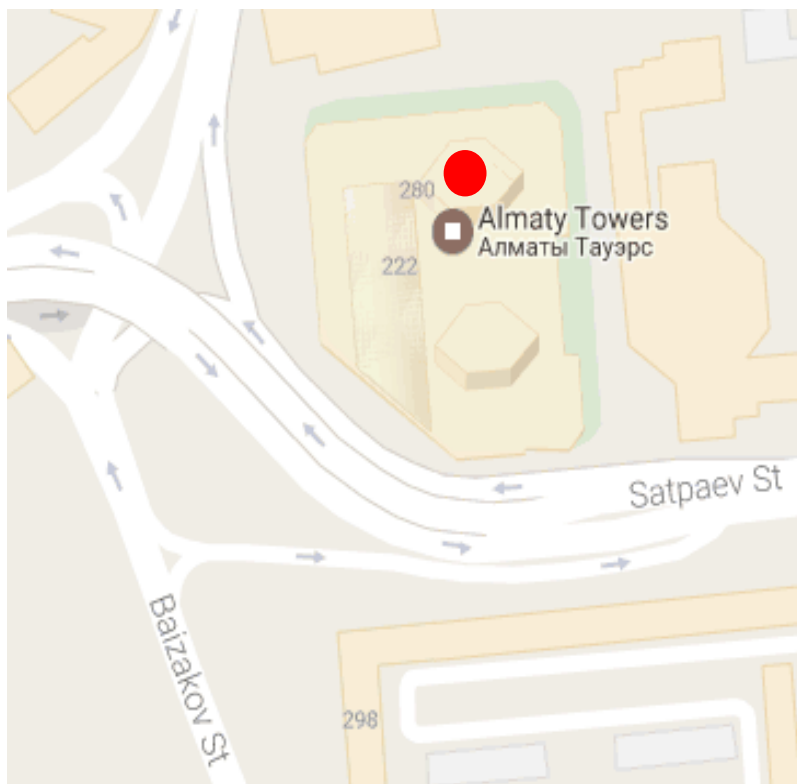
**Корпоративный вебсайт**



**Часто задаваемые вопросы**



**Связаться с нами**



Информация и мнения, содержащиеся в настоящем отчете, были подготовлены специалистами АО "Казахстанская фондовая биржа" (далее - KASE). KASE не дает гарантий относительно полноты и точности приведенной в этом отчете информации, а также ее достоверности. Ни KASE, ни кто-либо из работников не несет ответственности за любые прямые или косвенные убытки (ущерб), наступившие в результате использования данного отчета или сведений/анализа, представленных в нем.

KASE не берет на себя ответственности регулярно обновлять данный отчет, а также сообщать обо всех изменениях, произошедших с момента подготовки данного отчета.

KASE обращает внимание инвесторов на следующие факторы:

1. доход от инвестиций в финансовые инструменты зависит от множества рыночных и нерыночных факторов. В частности на фактический доход инвестора могут влиять колебания процентных ставок, изменение норм налогообложения, движение валютных курсов, изменения котировок ценных бумаг, рыночных индексов, изменения производственных и финансовых показателей компаний, а также другие факторы;
2. прошлые результаты не всегда указывают на то, какими будут будущие показатели. При этом оценки будущих результатов основаны на предположениях, которые могут не осуществиться. Стоимость любых инвестиций или дохода может понижаться и повышаться, в результате чего инвесторы могут не получить обратно всей инвестированной суммы. В случае инвестиций, для которых не существует общепризнанного рынка, инвесторы могут испытывать различные трудности, включая трудности с их продажей или получением надежной информации об их стоимости или связанных с ними рисках;
3. отчет подготовлен без учета индивидуальных финансовых особенностей и целей тех лиц, которые его получают.

KASE рекомендует инвесторам независимо оценивать целесообразность тех или иных инвестиций и стратегий и призывает инвесторов пользоваться услугами финансовых консультантов.

Все права на отчет принадлежат KASE. Частичное или полное воспроизведение и/или распространение данного аналитического материала не может быть осуществлено без письменного разрешения KASE.