

ЕЖЕНЕДЕЛЬНИК KASE

03–06 мая,
2022

НОВОСТИ KASE

- ▲ 30 мая 2022 года [состоится](#) годовое общее собрание акционеров KASE.
- ▲ В представительский список для расчета Индекса KASE включены простые акции [KZ1C00001536](#) (KSPI) АО Kaspi.kz.
- ▲ KASE [сформировала](#) списки ценных бумаг первого, второго и третьего классов ликвидности на май 2022 года.
- ▲ В официальный список KASE включены международные облигации [XS2361431476](#) (EABRe4) Евразийского банка развития и четыре выпуска [облигаций](#) местных исполнительных органов.
- ▲ Из официального списка KASE исключены облигации [KZ2P00003254](#) (EKA1b1) ТОО "СФК ЕКА-Invest" по инициативе их эмитента.
- ▲ Открыты торги [фьючерсами](#) с исполнением в октябре 2022 года.
- ▲ Возобновлены торги облигациями [KZ2C00004554](#) (CCBNb32) АО "Банк ЦентрКредит".
- ▲ Приостановлены торги простыми акциями [US4581401001](#) (INTC_KZ) Intel Corporation.
- ▲ Изменен режим торговли международными [облигациями](#) Азиатского банка развития четырех выпусков.
- ▲ Простые акции [NL0000235190](#) (AIR_KZ) Airbus включены в Список обеспечения T+.

НОВОСТИ ЭМИТЕНТОВ И АНОНСЫ

- ▲ Министерство финансов Казахстана разместило на KASE 17,5 млн MEYKAM-120 выпуска 17 ([KZKD00000899](#), MUM120_0017) и 17,5 млн MEOKAM-048 выпуска 52 ([KZK200000687](#), MOM048_0052).
- ▲ АО "Национальная компания "Продовольственная контрактная корпорация" [привлекло](#) на KASE 4,9 млрд тенге, разместив облигации KZ2C00008506 (PRKRb8) с доходностью к погашению 16,90 % годовых.
- ▲ Акиматы города Алматы, Акмолинской и Западно-Казахстанской областей [привлекли](#) на KASE 19,4 млрд тенге.
- ▲ АНОНС: 18 мая [состоится](#) конференция АО "Народный сберегательный банк Казахстана" по объявлению финансовых результатов за первый квартал 2022 года.
- ▲ АО "НАК "Казатомпром" [сообщило](#) операционные результаты деятельности за первый квартал 2022 года.
- ▲ Компания NOSTRUM OIL & GAS PLC [объявила](#) результаты деятельности за 2021 год.
- ▲ Компания NOSTRUM OIL & GAS PLC [объявляет](#) операционные результаты за первый квартал 2022 года.
- ▲ ТОО "МФО "Тойота Файнаншл Сервисез Казахстан" [сообщило](#) о подтверждении агентством Fitch Ratings рейтингов компании.
- ▲ АО "КазТрансОйл" [сообщило](#) об утверждении тарифа на услугу по перевалке нефти.
- ▲ АО "КазТрансОйл" [провело](#) отчет перед потребителями по итогам 2021 года.
- ▲ АО "КазТрансОйл" [сообщает](#) о результатах производственной деятельности за первый квартал 2022 года.
- ▲ Tethys Petroleum Limited [предоставила](#) обновленную информацию о своей деятельности.
- ▲ АО "Усть-Каменогорская Птицефабрика" [выплатило](#) дивиденды по простым акциям KZ1C00000199 (UKPF) за 2020 год.
- ▲ АО "Сентрас Секьюритиз" [выплатило](#) дивиденды по простым акциям KZ1C00009562 (CSEC) за 2021 год.
- ▲ АО "НК "Қазақстан темір жолы" [сообщает](#) о проведении серии звонков для потенциальных инвесторов в рамках возможного выпуска еврооблигаций.



06.05.2022

Индекс KASE	Цена	Тренды (%)	
		Δ 7д	Δ 1м
Индекс KASE	2 901,00	-4,4	-11,1
Первый класс ликвидности			
ПАО "Сбербанк"	-	-	-100,0
Банк ВТБ (ПАО)	-	-	-100,0
VTB Bank	-	-	-100,0
АО Kaspi.kz	31 057,0	2,5	7,5
Yandex N.V.	15 000,0	2,5	21,4
Pfizer Inc.	50,0	1,4	-6,5
АО "Банк ЦентрКредит"	394,5	0,9	1,4
ПАО "Газпром"	1 672,0	-	-
ПАО "Новолипецкий металлургич"	1 381,0	-	-
ПАО "Ростелеком"	495,0	-	-
ПАО "Аэрофлот - российские ави"	313,0	-	-
АО "KEGOC"	1 668,6	-0,1	-10,6
Ford Motor Company	16,0	-0,4	-5,1
АО "Кселл"	1 410,1	-1,8	-17,1
АО "Народный сберегательный б"	117,0	-3,1	-6,0
Apple Inc.	161,4	-3,2	-8,1
AT&T Inc.	19,5	-3,6	-18,5
АО "Казахтелеком"	30 850,0	-4,2	-0,5
Intel Corporation	45,2	-4,9	-13,2
АО "Национальная атомная комп"	14 126,0	-5,8	-8,5
Freedom Holding Corp.	48,5	-6,2	-20,2
АО "KM GOLD"	200,0	-7,0	-7,0
АО "КазТрансОйл"	799,8	-9,0	-20,8

Справка: зеленым цветом выделены индексные акции

На прошлой неделе на международной арене происходило большое количество значимых событий, которые оказали влияние на казахстанский фондовый рынок.

На фоне ужесточения денежно-кредитной политики и опасений по сокращению предложения на нефтяном рынке все ведущие мировые фондовые индексы закрыли неделю заметным снижением. Индекс KASE по итогам недели снизился на 3,5% до 2 926 пунктов, при этом в красной зоне завершили неделю все представители индексной корзины.

Напоминаем, с 5 мая Представительский список Индекса KASE будет расширен за счет включения простых акций Kaspi.kz.

На прошлой неделе закрылась сделка по приобретению 100% простых акций Альфа-Банк Казахстан Банком Центр Кредит. 4 мая Казахстанская дочка Альфа-банка завершила передачу БЦК кредитов на 220 млрд тенге, что составляет 50% от общей стоимости активов Банка. 6 мая пресс-служба Банка ЦентрКредит сообщила о завершении сделки. Цена акций Банка Центр кредит на фоне информации о сделке находилась преимущественно в боковом тренде, игнорируя негативный внешний фон.

Казатомпром 3 мая предоставил операционные результаты за первый квартал, согласно которым по сравнению с аналогичным периодом прошлого года объем продаж по группе вырос на 103%, а средняя цена реализации – на 69%. Несмотря на это цена простых акций и ГДР завершила неделю небольшим снижением на 3,9% и 3,6% соответственно.

Народный банк анонсировал публикацию квартального отчета 18 мая.

Ряд листинговых компаний KASE на прошлой неделе выпустили годовые отчеты и сообщили о важных корпоративных событиях, в частности годовые отчеты представили NOSTRUM OIL & GAS PLC, Freedom Finance Life, самрук-Энерго. Выплатили дивиденды по итогам 2021 года АО Сентрас Секьюритиз и АО Усть-Каменогорская Птицефабрика. Утвердил дивидендные выплаты акционеры АО AMF Group. Ожидают годового собрания акционеров по утверждению размера дивидендных выплат АО Баян Сулу, АО Лизинг Групп, АО Инвестиционный дом Fincraft.

Купонные выплаты по выпущенным облигациям произвели микрофинансовые организации Mogo Kazakhstan и R-Finance. Еще одна микрофинансовая организация, выпускающая облигации на площадке KASE Тойота Файнаншл Сервисез Казахстан получила подтверждение от Fitch Ratings международного рейтинга на уровне BBB+.

Купоны по трем облигационным выпускам выплатил также и АО "Банк Развития Казахстана". К слову, Банк развития Казахстана находится в процессе размещения новых еврооблигаций, деноминированных в долларах США. Книга заявок на участие в размещении была сформирована 5 мая. 06 мая Банк объявил о финальном ориентире доходности, а расчеты по сделкам в рамках данного выпуска ожидаются 12 мая.

АО Продовольственная контрактная корпорация разместила на прошлой неделе 5 млрд тенге на 2,9 лет с купонной ставкой 15,5% годовых.

На рынке государственных ценных бумаг Министерство Финансов доразместило два выпуска облигаций со сроком до погашения 4 и 5 лет и доходностью к погашению 13,6-13,7% годовых.

На денежном рынке с начала месяца стабилизировалась ставка однодневного репо TONIA, снизившаяся с 14,53 до 14,37% годовых и ставка однодневного свопа, снизившаяся с 15,92 до 15,73%.

Акции Индекса KASE



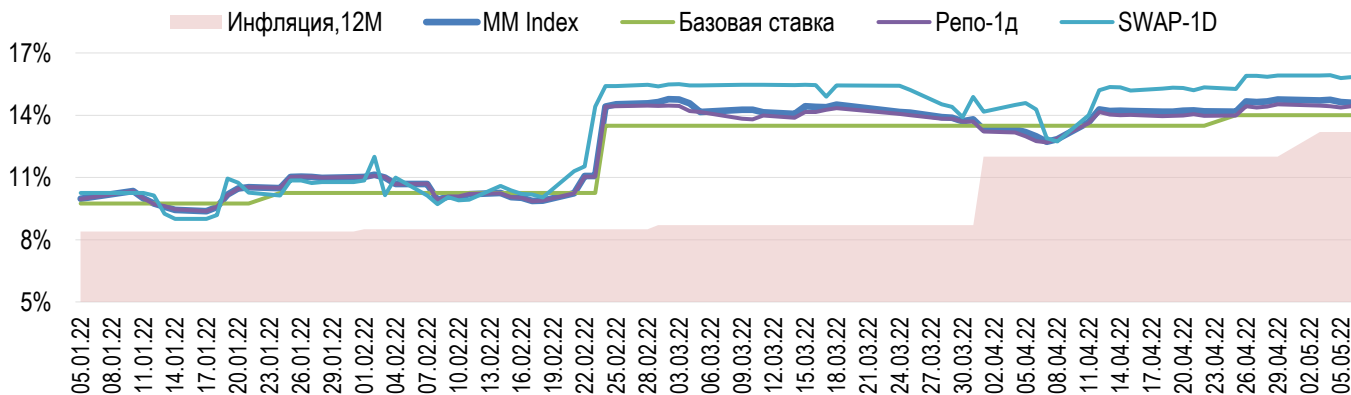
Доли физ. лиц и нерезидентов, %



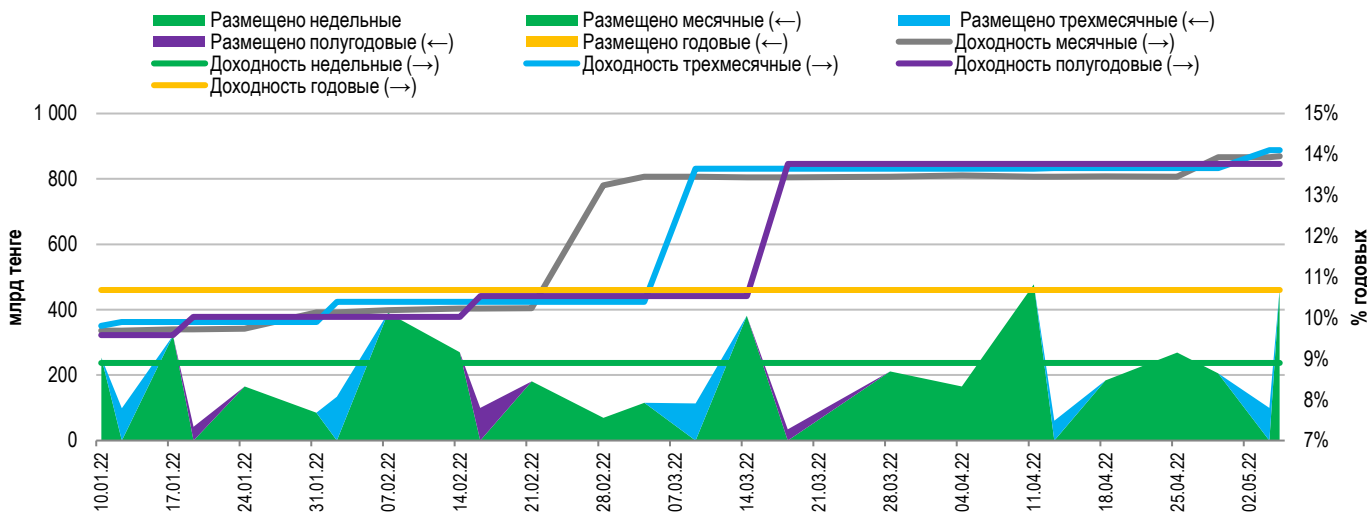


Доходность операций РЕПО с государственными ценными бумагами (ГЦБ) сроком на один день (TONIA) с 3 по 6 мая снизилась с 14,53% до 14,44% годовых. Ставка заимствования тенге под залог долларов США сроком на один день (SWAP-1D (USD)) за прошедшую неделю снизилась с 15,92 % до 15,83% годовых.

Инфляция и процентные ставки



Основные параметры размещения нот НБРК



*Средневзвешенная доходность по всем операциям валютного свопа с долларом США.

Безрисковая кривая доходности (неиндексированные ГЦБ)





По итогам апреля курс тенге укрепился до 445,62 тенге за доллар, или на 4,6%, несмотря на продолжающуюся неопределенность и волатильность на глобальных финансовых рынках.

В течение апреля наблюдалось ошутимое снижение спроса на иностранную валюту. Среднедневной объем торгов на Казахстанской фондовой бирже снизился с 179 млн долл. США до 92 млн долл. США при общем объеме торгов 1,9 млрд долл. США.

Поддержку валютному рынку оказывали продажи валютной выручки субъектами квазигосударственного сектора, которые составили порядка 253,2 млн долл. США на внутреннем валютном рынке. Продажи валюты для обеспечения трансфертов из Национального фонда в республиканский бюджет за апрель составили 168,3 млн долларов США. Доля продаж из Национального фонда составила 8,7% от общего объема торгов.

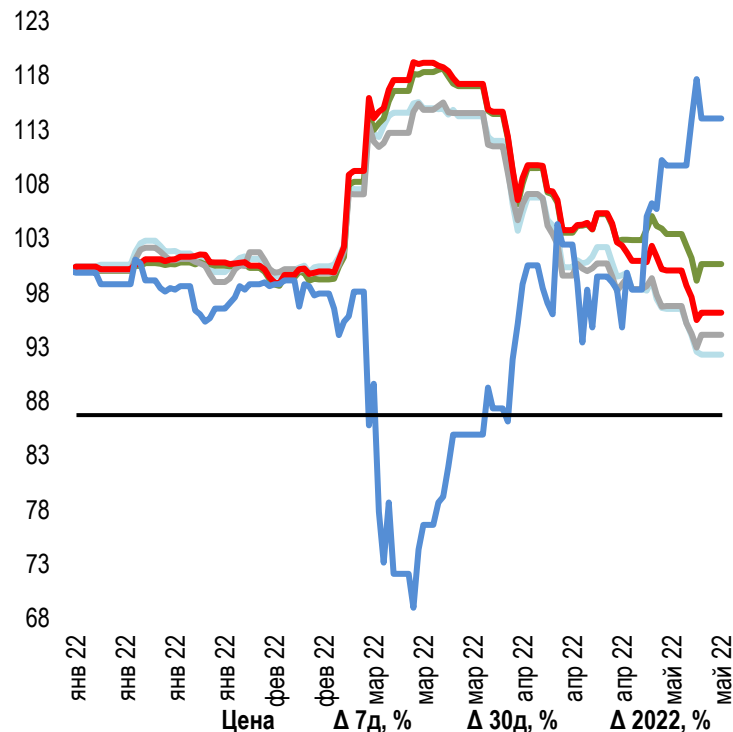
На фоне стабилизации ситуации на внутреннем валютном рынке в течение апреля Национальным Банком не осуществлялись валютные интервенции, а также операции по покупке или продаже иностранной валюты для пенсионных активов ЕНПФ и других фондов, находящихся в доверительном управлении.

В краткосрочной перспективе волатильность тенге будет зависеть от изменения геополитической обстановки, ожиданий внутренних участников и ситуации на мировых рынках.

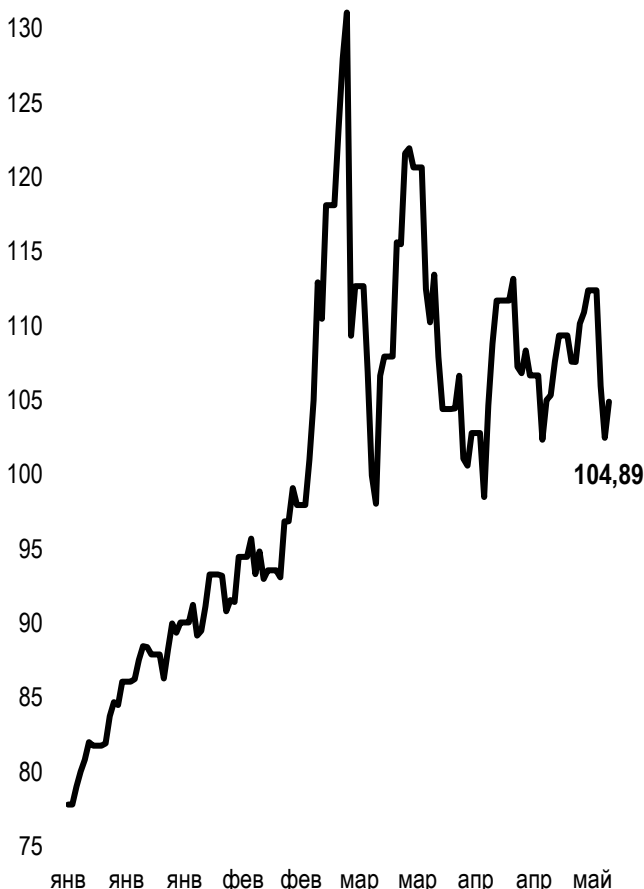
Национальный Банк продолжит придерживаться режима гибкого курсообразования, который исключает накопление дисбалансов и обеспечивает сохранность золотовалютных резервов.

Динамика курсов иностранных валют

Δ %, база (01.01.22)



Стоимость нефти Brent USD/баррель



Справка: График и таблица построены на основе официальных рыночных курсов НБК. Курсы НБК могут расходиться с биржевыми курсами KASE.



Международные индексы

Наименование	Значение	Тренд %			Фьючерс
S&P 500	4 123,34	-0,2	-8,0	-1,9	-0,2
Dow Jones	32 899,37	-0,2	-4,6	-4,8	-0,2
PTC	1 088,02	0,6	5,1	-29,8	-3,2
MMББ	2 285,53	0,0	0,0	0,0	-3,2
Hang Seng	20 001,96	-5,2	-9,4	-30,2	-5,4
SS CSI 300	3 908,82	-2,7	-8,3	-22,8	-2,9
Euro Stoxx 50	3 629,17	-4,6	-5,1	-9,3	-3,4
FTSEuroFirst	4 381,50	-3,8	-4,4	-0,8	-3,9
FTSE 100	7 387,94	-2,1	-2,6	4,4	-1,7
KASE	2 901,00	-4,4	-11,1	-11,1	

Сырьевой рынок

06.05.2022

Наименование	Цена	Тренд %		
		7д	1м	1г
Нефть Brent	112,39	2,8	11,2	65,1
Нефть WTI	109,77	4,9	14,1	69,6
Природный газ	8,04	11,0	33,4	174,7
Медь	426,15	-3,0	-10,1	-7,7
Железо	972,00	2,9	3,3	-21,3
Золото	1 883,81	-0,7	-2,2	3,8
Серебро	22,33	-3,1	-8,7	-18,7
Пшеница	1 097,00	5,1	5,7	43,5

Календарь экономических событий

Валюта Прогноз Предыдущее

10.05	<u>Краткосрочный прогноз ситуации на рынках энергоносителей от EIA</u>	USD		
11.05	<u>Базовый индекс потребительских цен (ИПЦ) (м/м) (апр)</u>	USD	0,4%	0,3%
11.05	<u>Председатель ЕЦБ Лагард выступит с речью</u>	EUR		
11.05	<u>Запасы сырой нефти</u>	USD	-0,457M	-1,302M
12.05	<u>ВВП (г/г) (1 кв.)</u>	GBP	9,0%	6,6%
12.05	<u>Число первичных заявок на получение пособий по безработице</u>	USD	195K	200K

Справка: Календарь содержит наиболее значимые по мнению KASE экономические события текущей недели

В – миллиарды
М – миллионы
К – тысячи

Макроэкономическая статистика Казахстана

Значение На дату 01.04.2022г.

Годовая инфляция	13.2%	01.04.22	8.7%
Валовые международные резервы НБК, млрд USD	33,2	01.04.22	33,2
Денежная база, млрд KZT	10 791,8	01.04.22	10 791,8
Денежная масса, млрд KZT	30 711,8	01.03.22	30 711,8

Кредитные рейтинги Казахстана

Рейтинг Дата Предыдущее

	BBB-/A-3 стабильный	05.03.22	BBB-/стабильный
	Ваа2/стабильный	11.08.21	Ваа3/позитивный
	BBB/стабильный	04.02.22	BBB/стабильный

КОНТАКТНАЯ ИНФОРМАЦИЯ



АО "Казахстанская фондовая биржа"

Адрес: Республика Казахстан, 050040,
г. Алматы, ул. Байзакова, 280,
БЦ "Almaty Towers"

Тел.: +7 (727) 237 53 23
+7 (727) 237 53 28



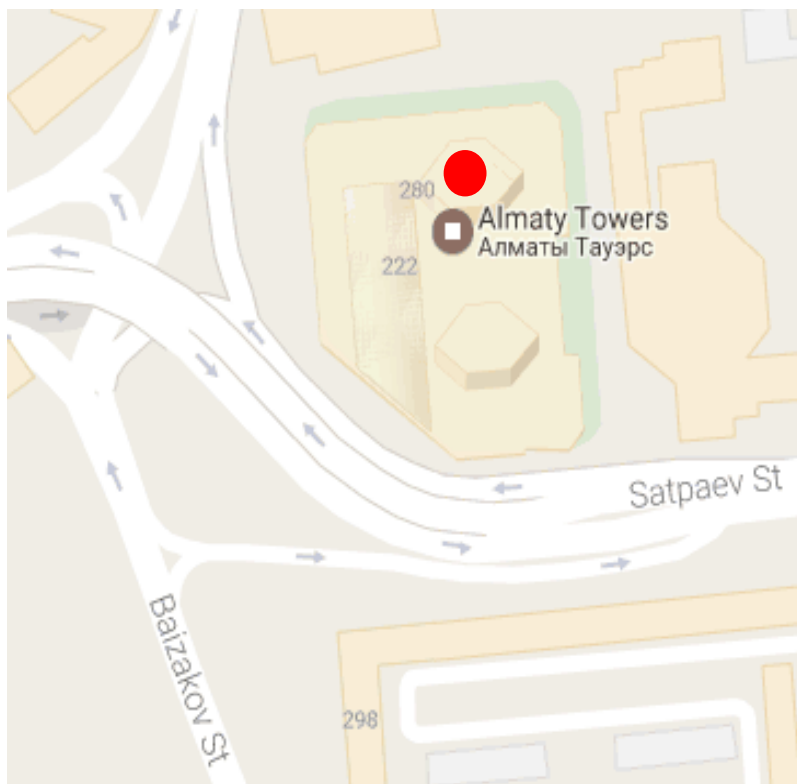
Корпоративный вебсайт



Часто задаваемые вопросы



Связаться с нами



Информация и мнения, содержащиеся в настоящем отчете, были подготовлены специалистами АО "Казахстанская фондовая биржа" (далее - KASE). KASE не дает гарантий относительно полноты и точности приведенной в этом отчете информации, а также ее достоверности. Ни KASE, ни кто-либо из работников не несет ответственности за любые прямые или косвенные убытки (ущерб), наступившие в результате использования данного отчета или сведений/анализа, представленных в нем.

KASE не берет на себя ответственности регулярно обновлять данный отчет, а также сообщать обо всех изменениях, произошедших с момента подготовки данного отчета.

KASE обращает внимание инвесторов на следующие факторы:

1. доход от инвестиций в финансовые инструменты зависит от множества рыночных и нерыночных факторов. В частности на фактический доход инвестора могут влиять колебания процентных ставок, изменение норм налогообложения, движение валютных курсов, изменения котировок ценных бумаг, рыночных индексов, изменения производственных и финансовых показателей компаний, а также другие факторы;
2. прошлые результаты не всегда указывают на то, какими будут будущие показатели. При этом оценки будущих результатов основаны на предположениях, которые могут не осуществиться. Стоимость любых инвестиций или дохода может понижаться и повышаться, в результате чего инвесторы могут не получить обратно всей инвестированной суммы. В случае инвестиций, для которых не существует общепризнанного рынка, инвесторы могут испытывать различные трудности, включая трудности с их продажей или получением надежной информации об их стоимости или связанных с ними рисках;
3. отчет подготовлен без учета индивидуальных финансовых особенностей и целей тех лиц, которые его получают.

KASE рекомендует инвесторам независимо оценивать целесообразность тех или иных инвестиций и стратегий и призывает инвесторов пользоваться услугами финансовых консультантов.

Все права на отчет принадлежат KASE. Частичное или полное воспроизведение и/или распространение данного аналитического материала не может быть осуществлено без письменного разрешения KASE.