

# ЕЖЕНЕДЕЛЬНИК KASE

30 марта – 03 апреля,  
2020

## НОВОСТИ KASE

- ▲ [Регламент](#) работы KASE с 30 марта по 03 апреля.
- ▲ KASE [продлила](#) сроки предоставления отчетности членами Биржи, инициаторами допуска листинговых ценных бумаг и аудиторскими организациями.
- ▲ KASE [сформировала](#) списки ценных бумаг первого, второго и третьего классов ликвидности на апрель 2020 года.
- ▲ Облигации KZMJ00000636 (ABK024\_063) местного исполнительного органа Актюбинской области [включены](#) в сектор "Государственные ценные бумаги" официального списка KASE.
- ▲ Облигации АО "Фонд национального благосостояния "Самрук-Қазына" четырех выпусков [переведены](#) в режим торговли в "грязных" ценах.
- ▲ Облигации KZ2C00001741 (KZIKb23) АО "Ипотечная организация "Казахстанская Ипотечная Компания" [исключены](#) из официального списка KASE в связи с истечением срока обращения.
- ▲ KASE [исключила](#) из представительского списка индикаторов серии KASE\_BM\* облигации KZ2C00001741 (KZIKb23) АО "Ипотечная организация "Казахстанская Ипотечная Компания".
- ▲ Облигации KZ2C00005973 (BTDVb1) и KZ2C00006179 (BTDVb2) АО "Байтерек девелопмент" [переведены](#) из категории "облигации" альтернативной площадки в категорию "облигации" основной площадки официального списка KASE.
- ▲ Облигации KZ2C00006641 (BTDVb3) АО "Байтерек девелопмент" [включены](#) в официальный список KASE по категории "облигации" основной площадки.
- ▲ АО "Фридом Финанс" [отказалось](#) от статуса маркет-мейкера на KASE по международным облигациям XS0245586903 (CCBNe3) АО "Банк ЦентрКредит".

## НОВОСТИ ЭМИТЕНТОВ И АНОНСЫ

- ▲ Министерство финансов Казахстана [привлекло](#) на KASE 250,0 млрд тенге, разместив MEUKAM-108 выпуска 13 (KZKD00001087) с доходностью к погашению 11,00 % годовых.
- ▲ Акимат Актюбинской области [привлек](#) на KASE 3,0 млрд тенге, разместив двухлетние облигации KZMJ00000636 (ABK024\_063).
- ▲ Компания NOSTRUM OIL & GAS PLC [объявила](#) операционные результаты.
- ▲ АО "Национальная компания "КазМунайГаз" [сообщило](#) о подтверждении агентством Standard & Poor's рейтинговых оценок компании, прогноз "Негативный".
- ▲ АО "Национальная компания "КазМунайГаз" [сообщило](#) о подтверждении агентством Fitch Ratings рейтинга компании на уровне "BBB-", прогноз "Стабильный".
- ▲ АО "КазТрансОйл" [сообщило](#) о подтверждении агентством Standard & Poor's долгосрочного кредитного рейтинга компании на уровне "BB", прогноз "Негативный".

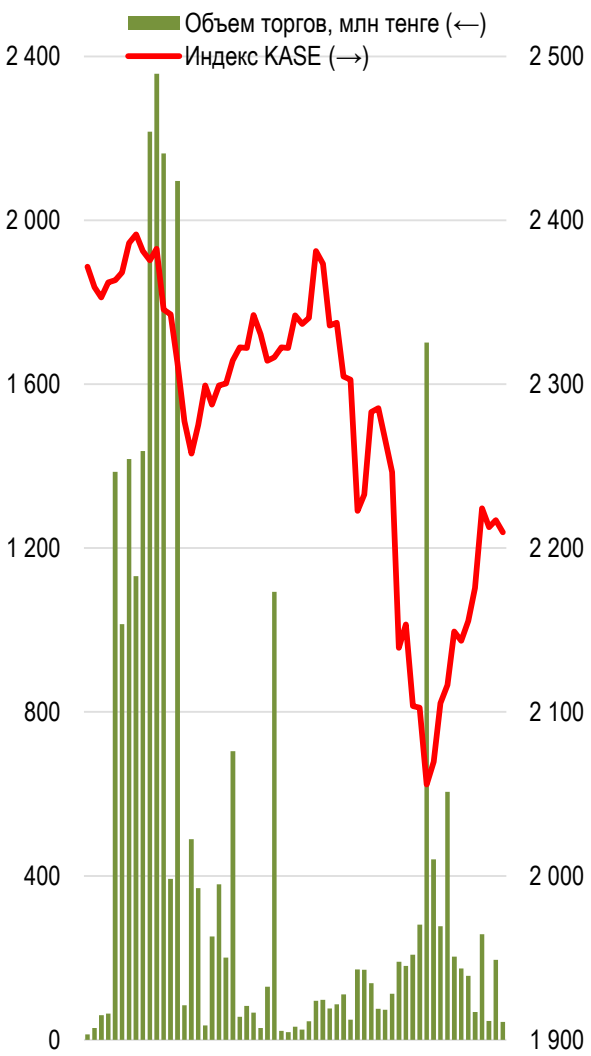
Давление на настроения инвесторов по всему миру продолжает оказывать неопределенность вокруг перспектив мировой экономики в свете продолжающегося распространения коронавируса.

03.04.2020

Тренды (%)

Индекс KASE	2 209.51	2.5	-3.3
<b>Первый класс ликвидности</b>	<b>Цена</b>	<b>Δ 7д</b>	<b>Δ 1м</b>
Газпром	1 293.0	10.0	6.2
Kcell	2 529.1	5.4	10.0
КазТрансОйл	906.0	5.3	-7.1
Freedom Holding Corp.	6 296.0	4.8	0.8
KAZ Minerals	1 940.0	4.7	-13.8
НАК Казатомпром	5 496.0	3.6	11.1
Народный банк	103.3	0.3	-29.5
KEGOC	1 640.1	0.3	2.1
Казахтелеком	26 351.0	-0.6	4.9
Сбербанк	1 143.3	-0.7	-18.0
Банк ЦентрКредит	237.1	-1.0	0.0

Акции Индекса KASE



Справка: зеленым цветом выделены индексные акции  
Цена ГДР НАК Казатомпром выражена в долларах

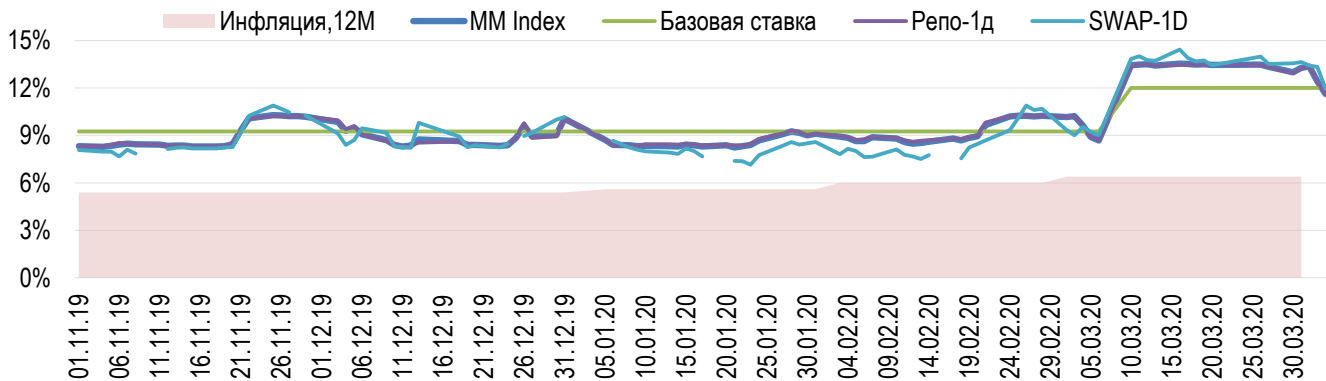
Число инфицированных во всем мире превысило 1 миллион человек. Азиатские фондовые рынки закрылись по итогам недели преимущественно в красной зоне. Фондовые рынки Европы снижаются на фоне публикации сводного индекса менеджеров закупок (PMI) еврозоны в марте 2020 года, который снизился до 29,7 пунктов с 51,6 пункта месяцем ранее, минимального значения индекса за всю историю его расчета. Индекс KASE закрылся по итогам недели в плюсе на 2,5% на уровне 2 209,51 пунктов, однако индикатору пока не удается перебраться на новый уровень поддержки в 2 250 пунктов. Лучший результат роста продемонстрировали простые акции Kcell (+5,4%), КазТрансОйл (+5,3%), KAZ Minerals (+4,7%).

Доли физ. лиц и нерезидентов, %

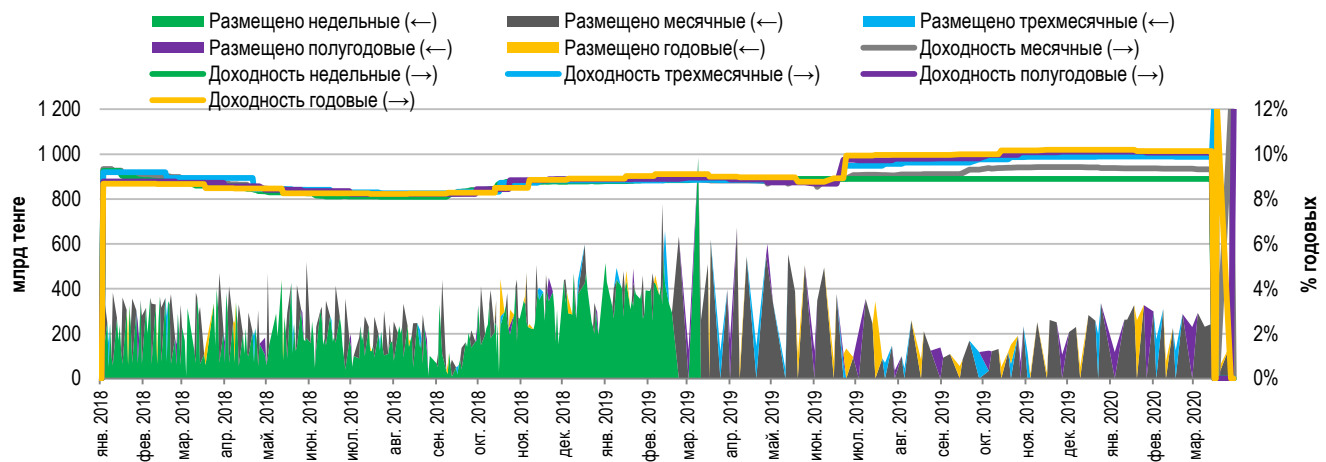


Национальный Банк Республики Казахстан принял 03 апреля внеочередное решение о снижении базовой ставки до уровня 9,5% годовых и расширении процентного коридора до +/- 2 п.п. На фоне стабилизации валютного курса ставки заимствования краткосрочной ликвидности на денежном рынке KASE сегодня опустились ниже 12,00% годовых. Ставка операций репо с ГЦБ сроком на один день опустилась на 174 базисных пункта до уровня 11,6% годовых. Ставка заимствования под доллар США на один день снизилась на 156 базисных пунктов до 12,0% годовых. Индикатор MM Index составил к концу недели 11,6% годовых. В условиях сокращенного торгового дня медианное значение объема привлеченной тенговой ликвидности на один день на KASE за неделю составил 425,9 млрд тенге против 267,9 млрд тенге в 2020 году. На прошедшей неделе ставка доходности при размещении годовых нот НБРК составила 12,00% годовых, фактический объем размещения составил 74,3 млрд тенге, спрос превысил предложение на 35,2%.

**Инфляция и процентные ставки**

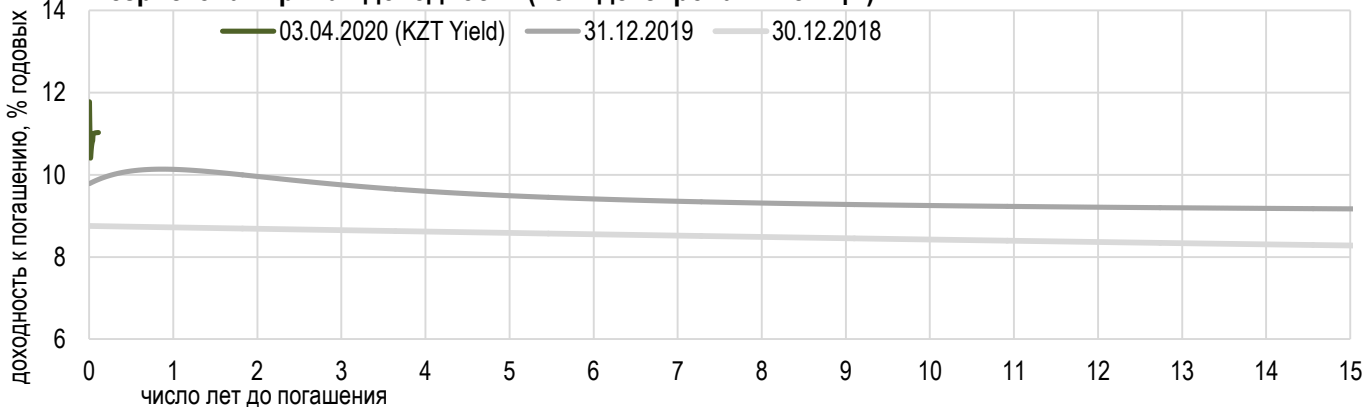


**Основные параметры размещения нот НБРК**



\*Средневзвешенная доходность по всем операциям валютного свопа с долларом США.

**Безрисковая кривая доходности (неиндексированные ГЦБ)**





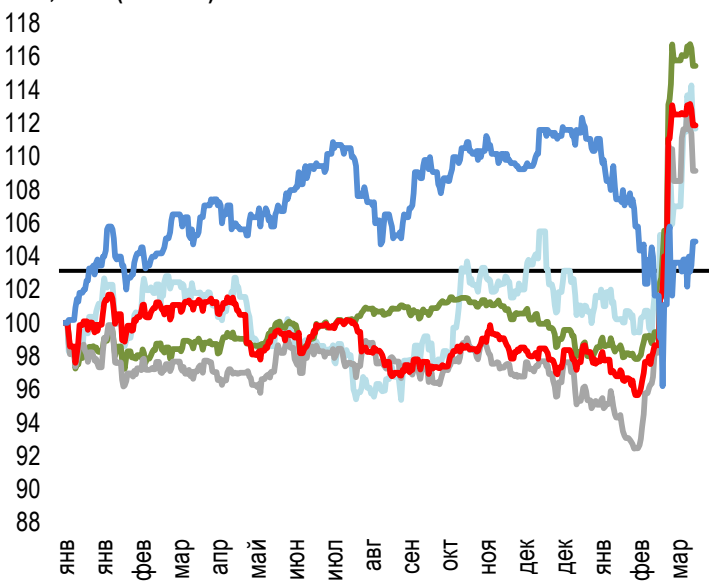
По итогам торговой недели тенге укрепился к доллару США, но незначительно ослаб к российскому рублю и китайскому юаню. Основным фактором поддержки для тенге могло служить восстановление нефтяных цен на фоне заявления президента США Дональда Трампа о том, что Саудовская Аравия и РФ ведут переговоры о прекращении ценовой войны и мерах стабилизации мирового рынка нефти. Кроме того, 6 апреля по инициативе Саудовской Аравии может быть созвана новая встреча в формате ОПЕК+ для балансировки предложения нефти крупнейшими производителями. Цены на нефть эталонных марок в пятницу демонстрируют единую динамику роста. Стоимость июньских фьючерсов на нефть Brent на лондонской бирже ICE Futures к 16:00 времени г. Нур-Султан составляет \$32,91 (+\$2,94, +9,8%). Фьючерс на нефть WTI на май на торгах Нью-Йоркской товарной биржи (NYMEX) к этому времени подорожал на \$1,15 (+4,6%) до \$26,50 за баррель. Валютная пара USDRUB торгуется к этому же времени на уровне 76,7400, что ниже уровня закрытия прошлой пятницы почти на 3%. На российском валютном рынке для поддержки рубля Центральный банк продает валюту, направляя полученные средства на финансирование дефицита бюджета. Объем продажи валюты по бюджетному правилу в период с 7 апреля по 12 мая 2020 года составит 77,8 миллиарда рублей, ежедневно на открытом рынке будет продаваться 3,5 миллиарда рублей.

Средневзвешенный курс тенге по отношению к доллару США на торгах Казахстанской фондовой биржи в пятницу по сравнению с четвергом укрепился на 0,9% (на 4,10 тенге) и составил 443,50 тенге. При этом, минимальный курс составил 443,20, максимальный – 446,00, курс закрытия – 443,20. Суммарный объем торгов по доллару США по итогам сокращенной торговой сессии составил \$63,6 млн. Количество участников, заключивших сделки с инструментом USDKZT\_TOM, составило 20 (+6). Количество сделок – 353 (+50). По итогам торговой недели курс тенге к американской валюте укрепился на 2,34 тенге (-0,5%). Суммарный объем торгов – 344,0 миллионов долларов США.

Курс российского рубля с расчетами сегодня за неделю вырос на 4 тиын до 5,7290 тенге. Курс тенге к китайскому юаню ослаб на 24 тиын до 62,90 тенге.

### Динамика курсов иностранных валют

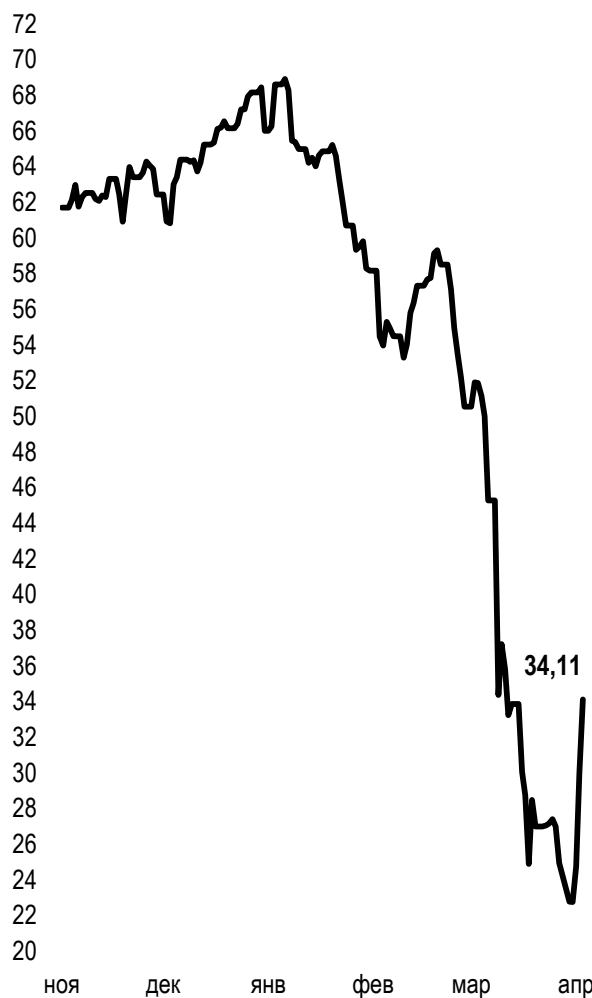
Δ %, база (01.01.19)



	Цена	Δ 7д, %	Δ 30д, %	Δ 2019, %
— GBPKZT	557,75	4,9	14,8	11,6
— USDKZT	447,6	0,3	17,7	17,4
— EURKZT	489,41	0,3	15,7	14,7
— CNYKZT	63,05	0,2	15,7	15,6
— RUBKZT	5,71	0,4	-0,3	-7,5

### Стоимость нефти Brent

USD/баррель



Справка: График и таблица построены на основе официальных рыночных курсов НБК. Курсы НБК могут расходиться с биржевыми курсами KASE.



## Международные индексы

Наименование	Значение	Тренд %		
		7д	1м	1г
S&P 500	2 488.65	-2.1	-20.5	-13.6
Dow Jones	21 052.53	-2.7	-22.3	-20.2
PTC	1 049.88	9.9	-22.1	-13.9
ММББ	2 572.23	7.1	-9.0	0.5
Hang Seng	23 236.11	-1.1	-11.4	-22.4
SS CSI 300	3 713.22	0.1	-9.8	-8.6
Euro Stoxx 50	2 662.99	-2.4	-22.1	-22.6
FTSEuroFirst	3 167.38	-1.1	-21.0	-25.2
FTSE 100	5 415.50	-1.7	-20.5	-26.8
KASE	2 209.51	2.5	-3.3	-9.6

03.04.2020

Курсы валют к тенге*	Тренд		
	7д	1м	2019
447.60	0.3	17.7	17.4
5.71	0.4	-0.3	-7.5
63.05	0.2	15.7	15.6
489.41	0.3	15.7	14.7
557.75	4.9	14.8	11.6

## Календарь экономических событий

	Валюта	Прогноз	Предыдущее
06.04 Индекс потребительских цен (ИПЦ) (г/г) (мар)	RUB	2,7%	2,3%
07.04 Недельные запасы сырой нефти по данным Американского института нефти (API)	USD		10,485M
08.04 Запасы сырой нефти	USD		13,834M
08.04 Публикация протоколов FOMC	USD		
09.04 ВВП (г/г)	GBP	1,1%	0,6%
09.04 Публикация протокола заседания ЕЦБ по монетарной политике	EUR		
09.04 Международные резервы Центрального банка (USD)	RUB		551,2B

Справка: Календарь содержит наиболее значимые по мнению KASE экономические события текущей недели

B – миллиарды  
M – миллионы

## Макроэкономическая статистика Казахстана

Значение

На дату

К – тысячи  
Начало 2019г.

Годовая инфляция	6,4%	01.04.20	5,3 %
Валовые международные резервы НБК, млн USD	29 891	01.03.20	30 927
Денежная база, млрд KZT	6 395,2	01.03.20	5 995,7
Денежная масса, млрд KZT	20 793,9	01.03.20	20 813,4

## Кредитные рейтинги Казахстана

Рейтинг

Дата

Предыдущее

<b>S&amp;P Global</b>	BBB- стабильный	10.09.18	BBB-стабильный
<b>MOODY'S</b>	Вaa3 стабильный	26.07.17	Вaa3-стабильный
<b>FitchRatings</b>	BBB стабильный	28.09.18	BBB стабильный



## АО "Казахстанская фондовая биржа"

**Адрес:** Республика Казахстан, 050040,  
г. Алматы, ул. Байзакова, 280,  
БЦ "Almaty Towers"

**Тел.:** 8 (727) 237 53 23; 8 (727) 237 53 28



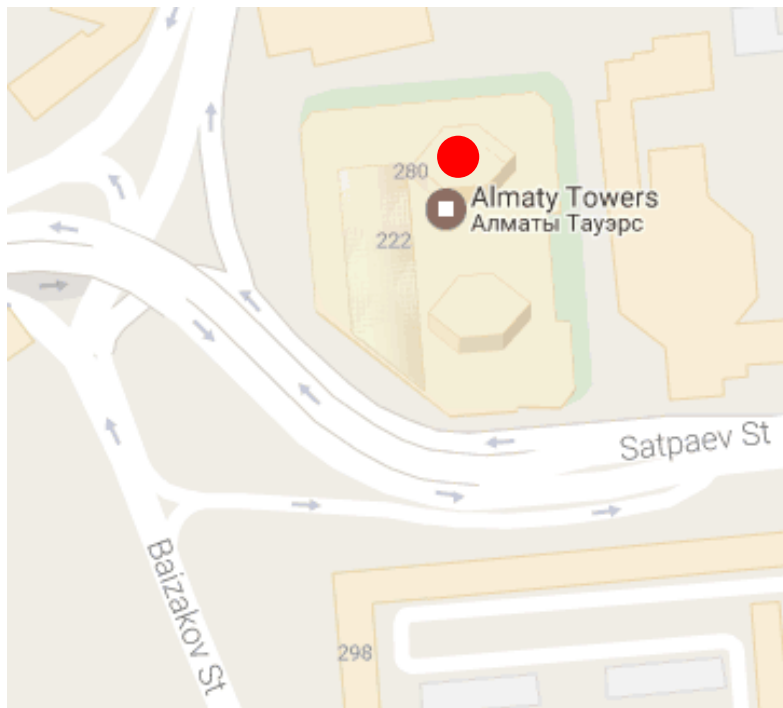
**Корпоративный вебсайт**



**Часто задаваемые вопросы**



**Связаться с нами**



Информация и мнения, содержащиеся в настоящем отчете, были подготовлены специалистами АО "Казахстанская фондовая биржа" (далее - KASE). KASE не дает гарантий относительно полноты и точности приведенной в этом отчете информации, а также ее достоверности. Ни KASE, ни кто-либо из работников не несет ответственности за любые прямые или косвенные убытки (ущерб), наступившие в результате использования данного отчета или сведений/анализа, представленных в нем.

KASE не берет на себя ответственности регулярно обновлять данный отчет, а также сообщать обо всех изменениях, произошедших с момента подготовки данного отчета.

KASE обращает внимание инвесторов на следующие факторы:

1. доход от инвестиций в финансовые инструменты зависит от множества рыночных и нерыночных факторов. В частности на фактический доход инвестора могут влиять колебания процентных ставок, изменение норм налогообложения, движение валютных курсов, изменения котировок ценных бумаг, рыночных индексов, изменения производственных и финансовых показателей компаний, а также другие факторы;
2. прошлые результаты не всегда указывают на то, какими будут будущие показатели. При этом оценки будущих результатов основаны на предположениях, которые могут не осуществиться. Стоимость любых инвестиций или дохода может понижаться и повышаться, в результате чего инвесторы могут не получить обратно всей инвестированной суммы. В случае инвестиций, для которых не существует общепризнанного рынка, инвесторы могут испытывать различные трудности, включая трудности с их продажей или получением надежной информации об их стоимости или связанных с ними рисках;
3. отчет подготовлен без учета индивидуальных финансовых особенностей и целей тех лиц, которые его получают.

KASE рекомендует инвесторам независимо оценивать целесообразность тех или иных инвестиций и стратегий и призывает инвесторов пользоваться услугами финансовых консультантов.

Все права на отчет принадлежат KASE. Частичное или полное воспроизведение и/или распространение данного аналитического материала не может быть осуществлено без письменного разрешения KASE.