

# ЕЖЕНЕДЕЛЬНИК KASE

18–22 мая,  
2020

## НОВОСТИ KASE

- ▲ [Регламент](#) работы KASE с 18 по 22 мая.
- ▲ KASE [провела](#) онлайн пресс-конференцию по итогам четырех месяцев 2020 года.
- ▲ [Установлены](#) значения лимитов и ставок концентрации по акциям, торгуемым по схеме T+2, и ставок дисконтов на рынке репо.
- ▲ В торговых системах и базах данных KASE [изменена](#) информация о ставке вознаграждения и сроке обращения по облигациям KZ2C00002418 (LAR1b3) АО "AsiaCredit Bank (АзияКредит Банк)" и возобновлены торги ими.

## НОВОСТИ ЭМИТЕНТОВ И АНОНСЫ

- ▲ Министерство финансов Казахстана привлекло на KASE 65,1 млрд тенге, разместив MEYKAM-132 пятого выпуска ([KZKD00000568](#)) со средневзвешенной доходностью к погашению 10,9062 % годовых и MEKKAM-12 выпуска 148 ([KZK100000241](#)) со средневзвешенной доходностью 10,7781 % годовых.
- ▲ Акимат Алматинской области [привлек](#) на KASE 2,0 млрд тенге, разместив двухлетние облигации KZMJ00000693 (ATK024\_069).
- ▲ АО "Казахстанский фонд устойчивости" привлекло на KASE 9,4 млрд тенге, разместив облигации [KZ2C00006476](#) (BASPb7) с доходностью к погашению 11,3500% годовых и [KZ2C00006484](#) (BASPb8) со средневзвешенной доходностью 11,3514 % годовых.
- ▲ **АНОНС:** 01 июня состоится телеконференция АО "Народный сберегательный банк Казахстана" по объявлению финансовых результатов за первый квартал 2020 года.
- ▲ Компания NOSTRUM OIL & GAS PLC [сообщила](#) результаты деятельности за первый квартал 2020 года.
- ▲ АО "Национальная атомная компания "Казатомпром" [сообщило](#) финансовые результаты за первый квартал 2020 года.
- ▲ АО "Ипотечная организация "Казахстанская Ипотечная Компания" [сообщило](#) о присвоении агентством АКРА рейтинговых оценок компании, прогноз "Негативный".
- ▲ ТОО "Fincraft Group" [сообщило](#) о подтверждении агентством Standard & Poor's рейтинговых оценок компании, прогноз "Негативный".
- ▲ АО "АК Алтыналмас" [выплатило](#) дивиденды по своим привилегированным акциям за первый квартал 2020 года.

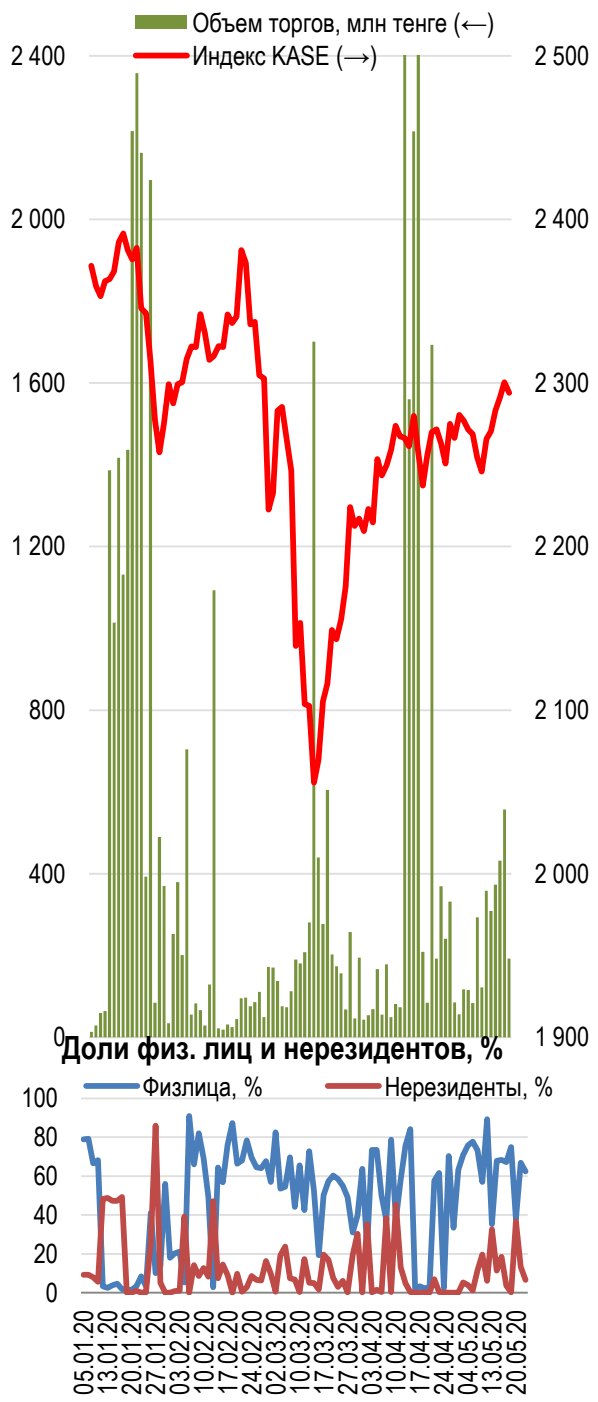
По итогам недели Индекс KASE вырос на 1,2% до отметки 2 тысячи 294 пунктов. Рост главного индикатора в основном вызван общемировым восстановлением сырьевых и фондовых рынков. Наибольший объем сделок прошел с простыми акциями Казахтелеком (318,4 млн тенге), наибольшее количество сделок с простыми акциями Народного банка (996).

22.05.2020

Тренды (%)

Индекс KASE	2 293.95	1.2	2.5
<b>Первый класс ликвидности</b>	<b>Цена</b>	<b>Δ 7д</b>	<b>Δ 1м</b>
<b>Казахтелеком</b>	26 900.0	4.3	3.7
Газпром	1 200.0	3.8	7.5
<b>KEGOC</b>	1 700.0	3.7	3.7
Сбербанк	1 137.5	2.3	1.0
Bank of America Corporation	9 397.4	1.1	-3.3
<b>НАК Казатомпром</b>	6 124.0	1.0	0.4
<b>Народный банк</b>	97.0	0.6	-3.0
Аэрофлот	421.1	0.3	-0.7
<b>KAZ Minerals</b>	2 200.0	0.1	1.7
Казахтелеком, прив. акции	13 009.7	0.0	-7.1
Банк ВТБ	0.2	0.0	0.0
<b>КазТрансОйл</b>	878.9	-0.0	-1.2
<b>Kcell</b>	2 568.0	-0.1	4.4
Freedom Holding Corp.	7 000.0	-0.3	0.9
<b>Банк ЦентрКредит</b>	236.1	-1.3	-1.8

**Акции Индекса KASE**



Справка: зеленым цветом выделены индексные акции  
Цена ГДР НАК Казатомпром выражена в долларах

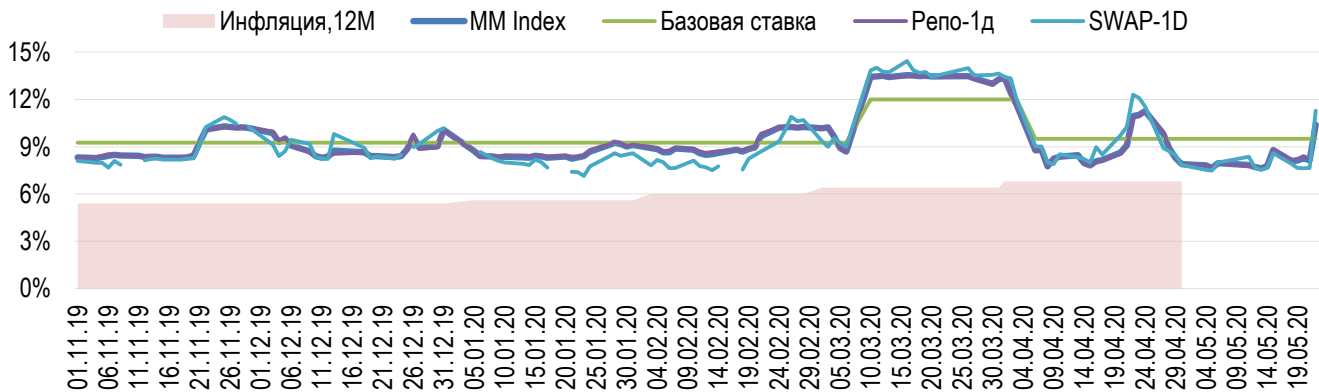
Пять компонентов индексной корзины по итогам недели показали изменение цены выше нуля (Казахтелеком, НАК "Казатомпром", KEGOC, Народный банк, KAZ Minerals). Наиболее сильный рост наблюдался у простых акций Казахтелеком. Одна акция компании подорожала на 4,3% до 26 900 тенге за акцию, что скорректировало цену к уровню месячной давности. Учитывая сильную позицию в отрасли акции и их текущую фундаментальную недооценённость, акции могут приблизиться в цене к локальному максимуму на уровне 28 000 тенге.

Наибольшее снижение цены зафиксировано у простых акций Банк ЦентрКредит (-1,3% до 236,12 тенге) в отсутствии значимых свежих корпоративных новостей. Напомним, что 30 апреля 2020 г. международное рейтинговое агентство Moody's Investors Service пересмотрело прогноз по рейтингам Банка ЦентрКредит с "позитивного" на "стабильный" и подтвердило кредитные рейтинги по международной шкале на уровне "B2", изменив рейтинг по национальной шкале с "Ba1.kz" до "Ba2.kz".

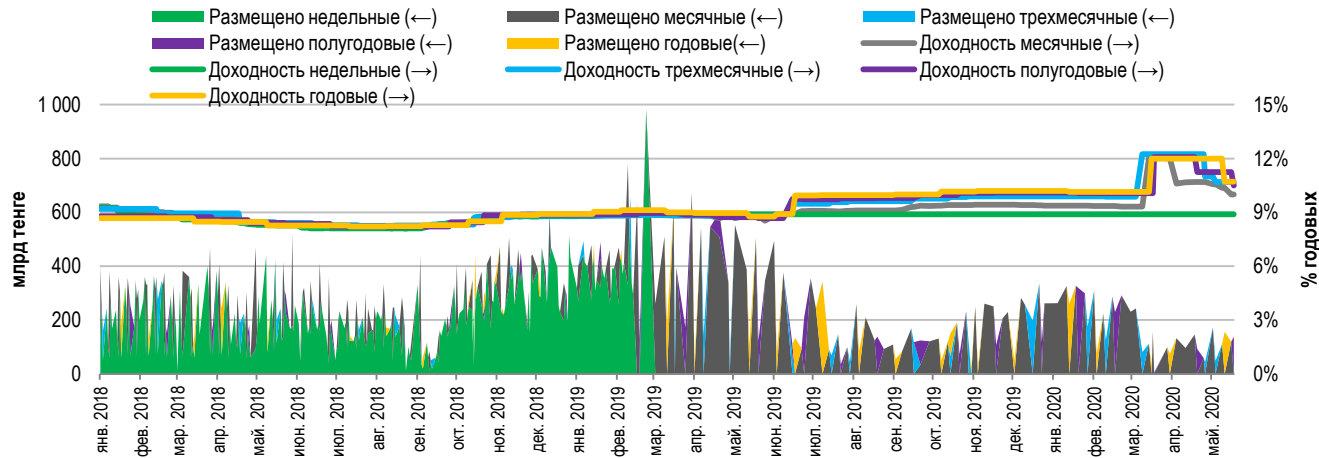
На прошедшей неделе Министерство финансов Казахстана привлекло на KASE 17,1 млрд тенге, разместив МЕУКАМ-132 пятого выпуска со средневзвешенной доходностью к погашению 10,9062 % годовых и сроком до погашения 3,0 года.

На фоне увеличения спроса на тенге в период уплаты налогов за добычу полезных ископаемых за первый квартал 2020 года ставки денежного рынка повысились к концу торговой недели. Доходность операций репо с государственными ценными бумагами сроком на один день за неделю увеличились на 151 базисный пункт до уровня 10,4% годовых. Ставка заимствования тенге под залог долларов США увеличилась на 270 базисных пунктов до 11,3% годовых. Средний объем привлечения тенговой ликвидности составил на этой неделе 362,7 млрд тенге (-10,8% по сравнению с предыдущей неделей).

**Инфляция и процентные ставки**

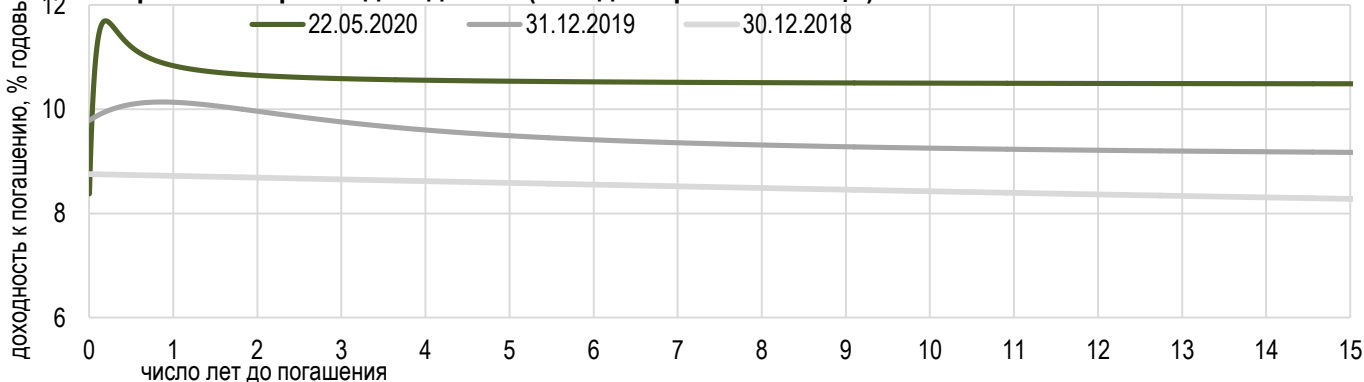


**Основные параметры размещения нот НБРК**



\*Средневзвешенная доходность по всем операциям валютного свопа с долларом США.

**Безрисковая кривая доходности (неиндексированные ГЦБ)**





**USDKZT** – по итогам недели средневзвешенный курс тенге к доллару США окреп на 5 тенге 66 тиын до 414 тенге 46 тиын.

Цены на нефть падают после роста накануне из-за того, что парламент КНР решил не устанавливать ориентир экономического роста в этом году. Это спровоцировало опасение на рынке, что эпидемия коронавируса может ограничить спрос на топливо со стороны Китая, который является вторым по величине потребителем нефти в мире. Помимо этого, страх на мировых рынках вызван напряженными отношениями между КНР и США. Китай вчера пригрозил США ответными мерами на закон возлагающего на КНР ответственность за пандемию коронавируса. На что в свою очередь президент США Дональд Трамп пообещал также принять новые меры. На фоне этих новостей нефтяные фьючерсы марки Brent с поставкой в июле опустились до отметки \$34,22 за баррель к 16:46 по времени столицы.

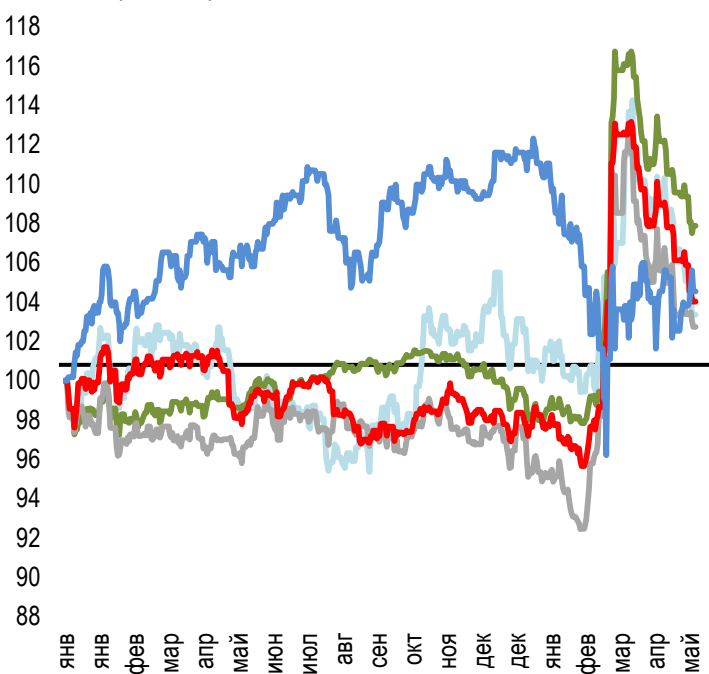
**RUBKZT** – рубль закрылся на отметке 5 тенге 81 тиын, подорожав на 7 тиын.

**EURKZT** – евро ослаб к тенге на 2 тенге 25 тиын до 452 тенге 15 тиын.

**CNYKZT** – китайский юань слабеет к тенге на 1 тенге 13 тиын до 57 тенге 13 тиын.

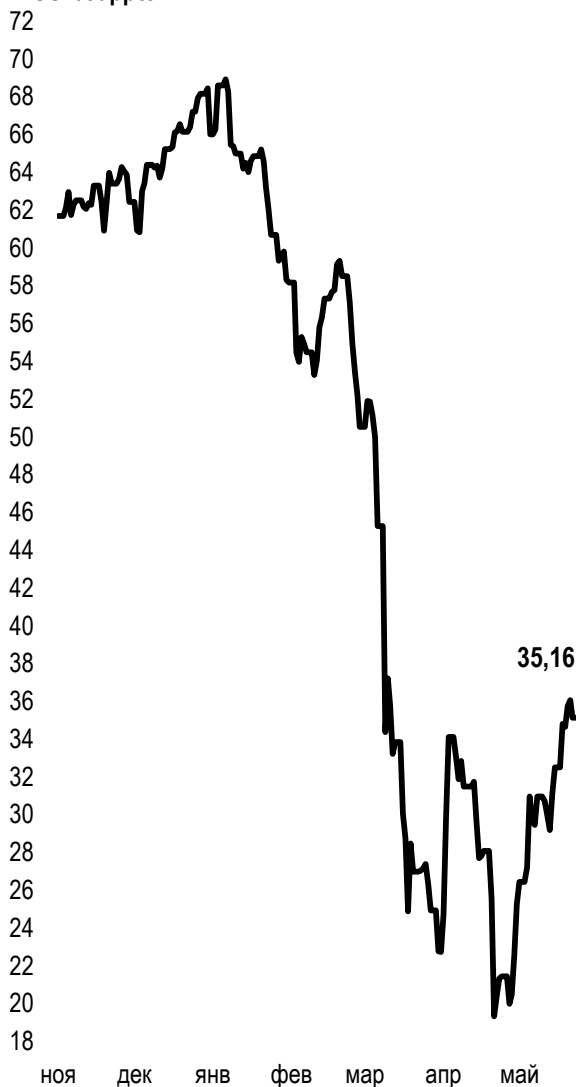
### Динамика курсов иностранных валют

Δ %, база (01.01.19)



	Цена	Δ 7д, %	Δ 30д, %	Δ 2019, %
— GBPKZT	504,48	-2,3	-5,0	0,9
— USDKZT	451,35	-1,1	-3,2	5,7
— EURKZT	414,46	-1,9	-3,7	8,7
— CNYKZT	58,12	-2,4	-4,3	6,5
— RUBKZT	5,77	0,7	2,9	-6,5

### Стоимость нефти Brent USD/баррель



Справка: График и таблица построены на основе официальных рыночных курсов НБК. Курсы НБК могут расходиться с биржевыми курсами KASE.



## Международные индексы

Наименование	Значение	Тренд %			Фьючерс
		7д	1м	1г	7д
S&P 500	2 955.45	3.2	5.6	4.7	3.7
Dow Jones	24 465.16	3.3	4.2	-4.0	3.9
PTC	1 188.47	7.3	11.5	-6.8	7.2
MMBF	2 285.53	0.0	0.0	0.0	7.2
Hang Seng	22 930.14	-3.6	-4.0	-15.9	-4.1
SS CSI 300	3 824.06	-2.3	-0.4	6.7	-2.0
Euro Stoxx 50	2 905.47	4.9	2.5	-12.7	5.2
FTSEuroFirst	3 402.50	3.9	2.2	-16.4	3.9
FTSE 100	5 993.28	3.3	3.9	-17.1	3.5
KASE	2 293.95	1.2	2.5	0.4	

## Сырьевой рынок

22.05.2020

Наименование	Цена	Тренд %		
		7д	1м	1г
Нефть	35.13	8.1	72.5	-48.2
	33.25	13.0	141.3	-42.6
Природный газ	1.73	5.2	-10.7	-32.9
Медь	240.90	3.2	5.2	-10.3
Железо	778.00	7.4	15.6	-2.7
Золото	1 734.68	-0.5	1.2	35.2
Серебро	17.66	3.6	15.2	21.2
Пшеница	508.75	1.7	-6.3	8.2

## Календарь экономических событий

	Валюта	Прогноз	Предыдущее
25.05 ВВП Германии (кв/кв) (1 кв.)	EUR	-2,2%	-0,1%
26.05 Индекс доверия потребителей СВ (май)	USD	88,0	86,9
27.05 Председатель ЕЦБ Лагард выступит с речью	EUR		
28.05 ВВП (кв/кв) (1 кв.)	USD	-4,8%	-4,8%
28.05 Запасы сырой нефти	USD		-4,983M
29.05 Индекс потребительских цен (ИПЦ) (г/г) (май)	EUR	0,1%	0,3%
29.05 Выступление главы ФРС г-на Пауэлла	USD		

Справка: Календарь содержит наиболее значимые по мнению KASE экономические события текущей недели

В – миллиарды  
М – миллионы  
К – тысячи

## Макроэкономическая статистика Казахстана

	Значение	На дату	Начало 2019г.
Годовая инфляция	6,8%	01.05.20	5,3 %
Валовые международные резервы НБК, млн USD	29 782	01.04.20	30 927
Денежная база, млрд KZT	8 652,5	01.04.20	5 995,7
Денежная масса, млрд KZT	22 577,5	01.04.20	20 813,4

## Кредитные рейтинги Казахстана

	Рейтинг	Дата	Предыдущее
<b>S&amp;P Global</b>	BBB- стабильный	10.09.18	BBB-стабильный
<b>MOODY'S</b>	Вaa3 стабильный	26.07.17	Вaa3-стабильный
<b>FitchRatings</b>	BBB стабильный	28.09.18	BBB стабильный

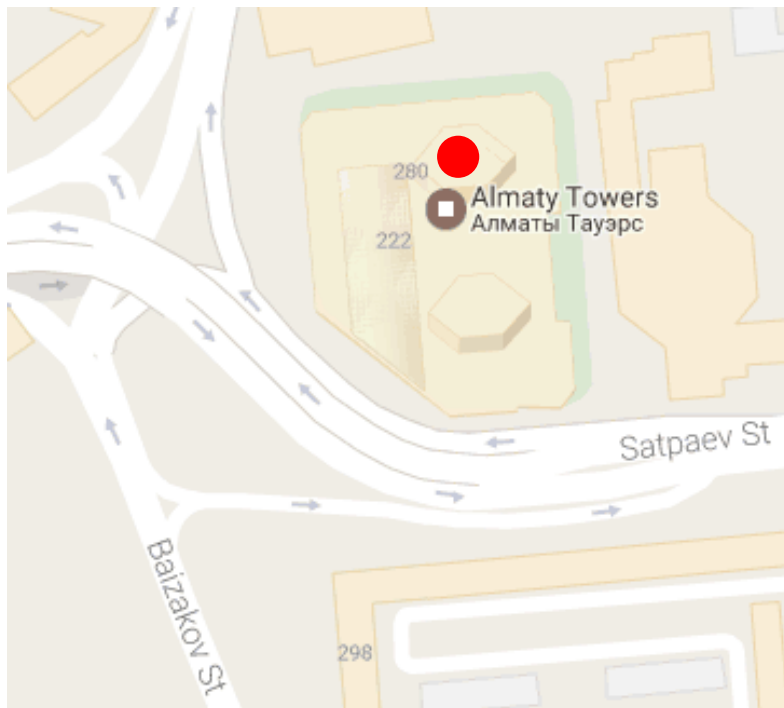
# КОНТАКТНАЯ ИНФОРМАЦИЯ



## АО "Казахстанская фондовая биржа"

**Адрес:** Республика Казахстан, 050040,  
г. Алматы, ул. Байзакова, 280,  
БЦ "Almaty Towers"

**Тел.:** 8 (727) 237 53 23; 8 (727) 237 53 28



**Корпоративный вебсайт**



**Часто задаваемые вопросы**



**Связаться с нами**

Информация и мнения, содержащиеся в настоящем отчете, были подготовлены специалистами АО "Казахстанская фондовая биржа" (далее - KASE). KASE не дает гарантий относительно полноты и точности приведенной в этом отчете информации, а также ее достоверности. Ни KASE, ни кто-либо из работников не несет ответственности за любые прямые или косвенные убытки (ущерб), наступившие в результате использования данного отчета или сведений/анализа, представленных в нем.

KASE не берет на себя ответственности регулярно обновлять данный отчет, а также сообщать обо всех изменениях, произошедших с момента подготовки данного отчета.

KASE обращает внимание инвесторов на следующие факторы:

1. доход от инвестиций в финансовые инструменты зависит от множества рыночных и нерыночных факторов. В частности на фактический доход инвестора могут влиять колебания процентных ставок, изменение норм налогообложения, движение валютных курсов, изменения котировок ценных бумаг, рыночных индексов, изменения производственных и финансовых показателей компаний, а также другие факторы;
2. прошлые результаты не всегда указывают на то, какими будут будущие показатели. При этом оценки будущих результатов основаны на предположениях, которые могут не осуществиться. Стоимость любых инвестиций или дохода может понижаться и повышаться, в результате чего инвесторы могут не получить обратно всей инвестированной суммы. В случае инвестиций, для которых не существует общепризнанного рынка, инвесторы могут испытывать различные трудности, включая трудности с их продажей или получением надежной информации об их стоимости или связанных с ними рисках;
3. отчет подготовлен без учета индивидуальных финансовых особенностей и целей тех лиц, которые его получают.

KASE рекомендует инвесторам независимо оценивать целесообразность тех или иных инвестиций и стратегий и призывает инвесторов пользоваться услугами финансовых консультантов.

Все права на отчет принадлежат KASE. Частичное или полное воспроизведение и/или распространение данного аналитического материала не может быть осуществлено без письменного разрешения KASE.