

ЕЖЕНЕДЕЛЬНИК KASE

07 – 10 июля,
2020

НОВОСТИ KASE

- ▲ [Регламент](#) работы KASE с 07 по 17 июля.
- ▲ Введены в действие поправки в [Спецификацию](#) фьючерса на курс доллара США к тенге.
- ▲ Облигации KZMJ00000859 (VKK024_085) местного исполнительного органа Восточно-Казахстанской области [включены](#) в сектор "Государственные ценные бумаги" официального списка KASE.
- ▲ В секторе вторичного рынка KASE [открыты](#) торги облигациям KZ2P00006315 (QSHDb1) TOO "QS Holding".

НОВОСТИ ЭМИТЕНТОВ И АНОНСЫ

- ▲ АО "БАСТ" [разместило](#) в торговой системе KASE 25 000 простых акций KZ1C00001015 (BAST) на сумму 300,0 млн тенге.
- ▲ Акимат Восточно-Казахстанской области привлек на KASE 2,0 млрд тенге, разместив облигации [KZMJ00000859](#) (VKK024_085), акимат Павлодарской области – 1,9 млрд тенге, разместив облигации [KZMJ00000818](#) (PVK024_081), акимат Актюбинской области – 2,0 млрд тенге, разместив облигации [KZMJ00000636](#) (ABK024_063), акимат города Алматы – 3,0 млрд тенге, разместив облигации [KZAJ00000069](#) (ALK024_006).
- ▲ АО "Аграрная кредитная корпорация" [привлекло](#) на KASE 5,0 млрд тенге, разместив облигации KZ2C00006849 (AGKKb13) с доходностью к погашению 11,7501 % годовых.
- ▲ АО "КазАгроФинанс" [привлекло](#) на KASE 4,0 млрд тенге, разместив облигации KZ2C00006781 (KAFIb10).
- ▲ Министерство финансов Казахстана привлекло на KASE 56,7 млрд тенге, разместив МЕККАМ-12 выпуска 148 ([KZK100000241](#)) со средневзвешенной доходностью 10,7850 % годовых и МЕУКАМ-144 первого выпуска ([KZKD00000261](#)) со средневзвешенной доходностью к погашению 10,8361 % годовых.
- ▲ АО "Казахстанский фонд устойчивости" привлекло на KASE 9,5 млрд тенге, разместив облигации [KZ2C00006476](#) (BASPB7) с доходностью 11,2800 % годовых и облигации [KZ2C00006484](#) (BASPB8) с доходностью 11,2400 % годовых.
- ▲ TOO "ТехноЛизинг" [привлекло](#) на KASE 122,9 млн тенге, разместив облигации KZ2P00006299 (THLZb1) с доходностью 18,0000 % годовых.
- ▲ Freedom Holding Corp. [приобрел](#) 100 % акций АО ИК "ЦЕРИХ Кэпитал Менеджмент".
- ▲ АО "Национальная атомная компания "Казатомпром" [предоставило](#) обновленную информацию в отношении воздействия пандемии COVID-19 на деятельность компании.
- ▲ АО "Самрук-Энерго" [сообщило](#) о выработке электроэнергии и добыче угля в Казахстане за пять месяцев 2020 года.
- ▲ Компания Tethys Petroleum Limited [заключила](#) соглашение о взаиморасчетах с Olisol Petroleum Limited и TOO "Специальная финансовая компания DSFK".

Несмотря на опасения инвесторов касательно роста случаев заболевания коронавирусом локальный индикатор фондового рынка закрылся на этой неделе в плюсе. Индекс KASE показал незначительный рост в 0,5% до 2 384 пунктов несмотря на то, что семь из восьми представителей индексной корзины закрылись по итогам недели в красной зоне.

10.07.2020

Тренды (%)

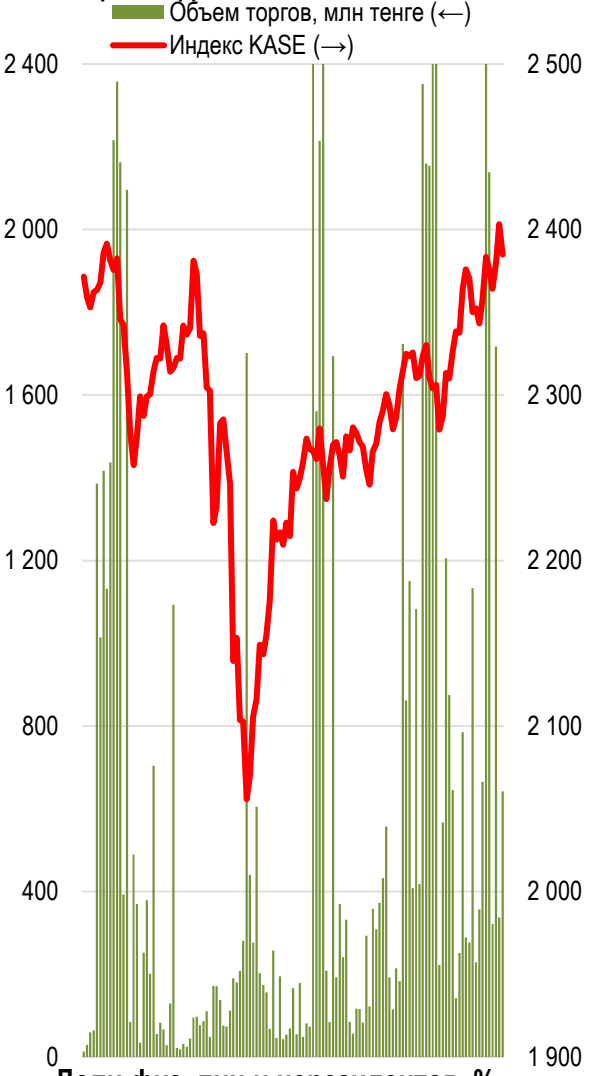
Индекс KASE	2 384.89	0.4	3.5
Первый класс ликвидности	Цена	Δ 7д	Δ 1м
KAZ Minerals	2 600.0	6.3	14.7
Freedom Holding Corp.	8 184.0	4.2	7.8
Газпром	1 253.2	2.5	5.9
Bank of America Corporation	9 827.2	2.2	-12.3
Сбербанк	1 225.0	1.2	-4.7
Аэрофлот	477.9	0.9	-11.8
Казахтелеком, прив. акции	12 250.0	0.0	-3.5
Банк ВТБ	0.2	0.0	-4.5
КазТрансОйл	836.9	-0.0	5.8
Казахтелеком	25 289.0	-0.0	-4.2
KEGOC	1 705.0	-0.3	-1.2
Кселл	2 508.0	-0.5	1.7
Народный банк	128.2	-0.8	11.0
НАК Казатомпром	5 536.1	-1.7	-3.7
Банк ЦентрКредит	230.6	-2.0	-1.2

Справка: зеленым цветом выделены индексные акции
Цена ГДР НАК Казатомпром выражена в долларах

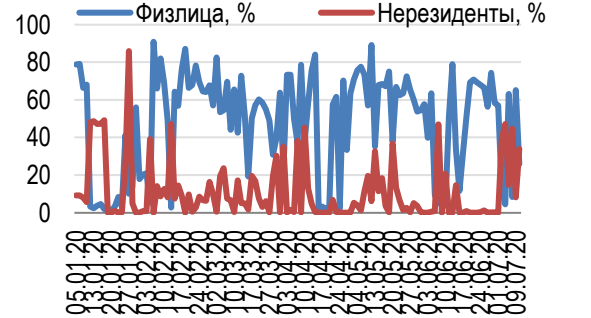
Объем торгов индексными акциями по сравнению с прошлой неделей снизился в 2 раза до 1,4 млрд тенге.

Главным и единственным драйвером роста индекса стала простая акция KAZ Minerals, которая подорожала на 6,3% до 2 600 тенге. Основным фактором роста бумаг, скорее всего, выступает активное восстановление котировок меди на товарных биржах. Тем временем, акции меднодобывающей компании на Лондонской фондовой бирже выросли за неделю на 7,7% до 523 пенсов за штуку, что составляет 2 372 тенге по официальному курсу Нацбанка на сегодня.

Акции Индекса KASE

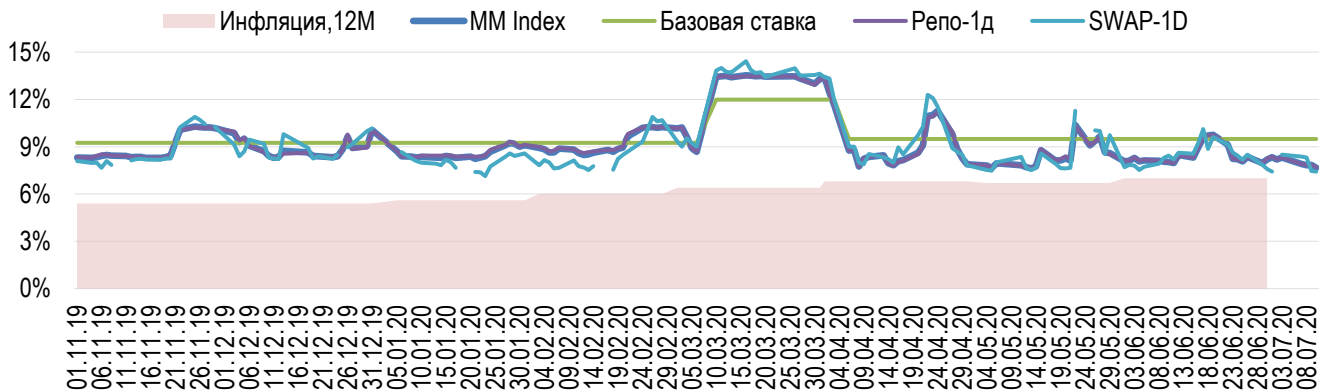


Доли физ. лиц и нерезидентов, %

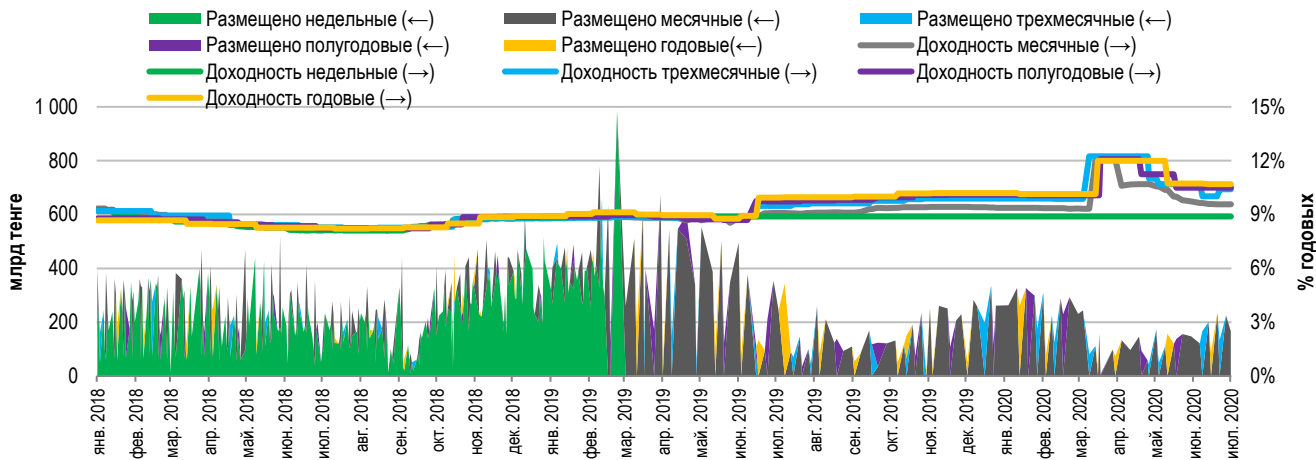


Доходность операций репо с государственными ценными бумагами сроком на один день за неделю уменьшилась на 61 б.п. до уровня 7,7% годовых. Ставка заимствования тенге под залог долларов США уменьшилась на 109 б.п. до 7,4% годовых. Средний объем привлеченной тенговой ликвидности на один день на этой неделе составил 325 млрд тенге против 286 млрд тенге на прошлой.

Инфляция и процентные ставки

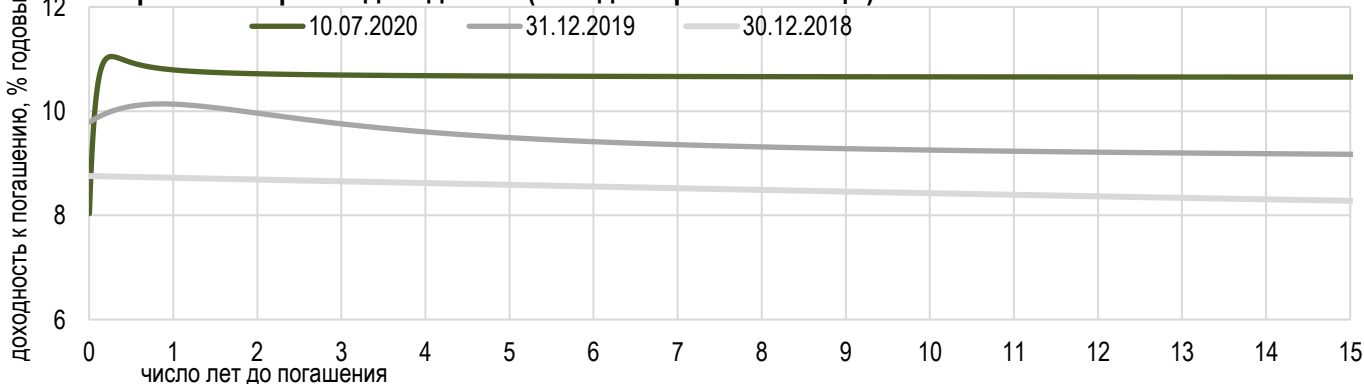


Основные параметры размещения нот НБРК



*Средневзвешенная доходность по всем операциям валютного свопа с долларом США.

Безрисковая кривая доходности (неиндексированные ГЦБ)





USDKZT – по итогам недели тенге дешевеет к доллару США до 412,55 тенге, тем самым снизившись в цене на 6,86 тенге. Суммарный объем торгов за неделю составил 414 млн долларов США против 497 млн долларов США на прошлой.

Тенге по итогам недели потерял позиции к иностранным валютам более чем на 1%. Ослабление национальной валюты происходит вслед за снижением цен на нефть. Так, к 15:30 времени города Нур-Султан сентябрьский фьючерс нефти Brent торгуется на уровне \$41,36, снизившись в цене за неделю на 3,4%. Ослабление нефтяных котировок происходит на фоне продолжающегося роста случаев заражения COVID-19. В четверг в США был зафиксирован рекордный дневной прирост инфицированных – 60 800 человек. Соединённые штаты являются крупнейшем в мире потребителем нефти, что вызывает обеспокоенность у инвесторов касательно восстановления спроса на «черное золото». Также в среду вышли обновлённые еженедельные данные по запасам нефти от Минэнерго США, согласно которым запасы нефти в Соединённых штатах за неделю, завершившуюся 3 июля, выросли на 5,7 млн баррелей. Тем временем сегодня стало известно, что сделка по сокращению добычи нефти странами ОПЕК+ в июне исполнялась на 108% согласно ежемесячному отчету Международного энергетического агентства.

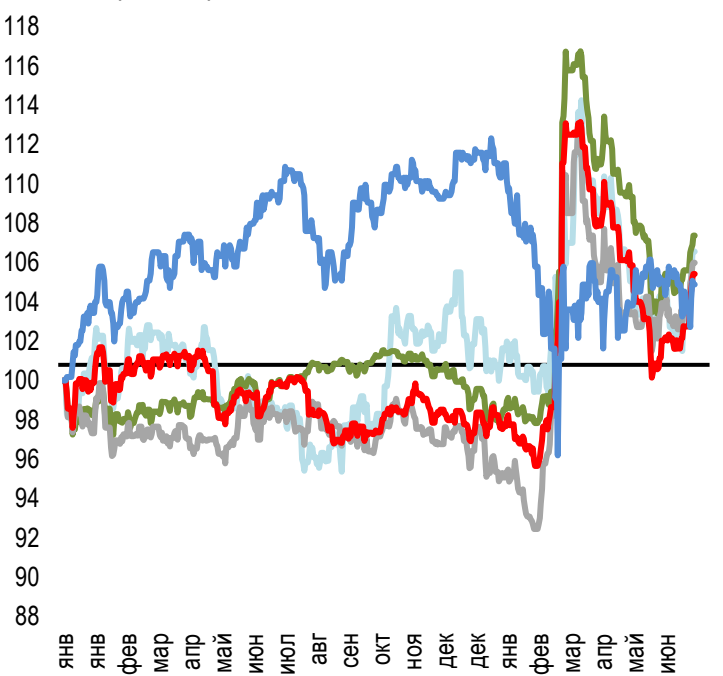
RUBKZT – стоимость российского рубля выросла на 6 тиын до 5,83 тенге.

EURKZT – евро подорожал на 9 тенге 25 тиын до 465,50 тенге.

CNYKZT – китайский юань подорожал к тенге на 1 тенге 49 тиын до 58,90 тенге.

Динамика курсов иностранных валют

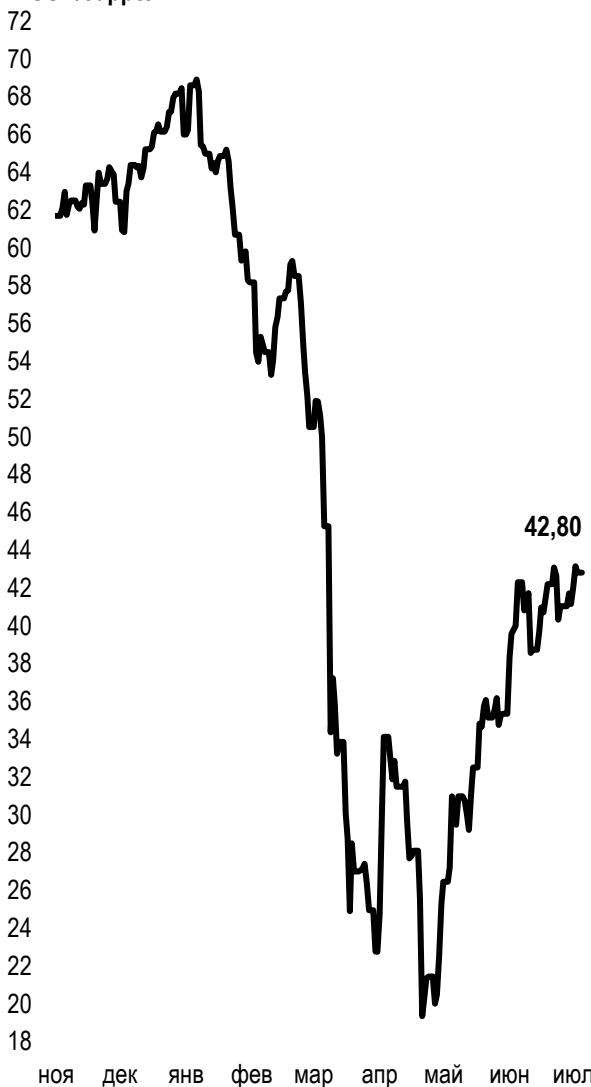
Δ %, база (01.01.19)



Цена Δ 7д, % Δ 30д, % Δ 2019, %

— GBPKZT	519,74	2,4	3,1	4,0
— USDKZT	410,70	1,2	3,0	7,7
— EURKZT	465,28	1,6	3,6	9,0
— CNYKZT	58,81	2,4	4,6	7,8
— RUBKZT	5,80	0,5	0,2	-6,0

Стоимость нефти Brent USD/баррель



Справка: График и таблица построены на основе официальных рыночных курсов НБК. Курсы НБК могут расходиться с биржевыми курсами KASE.



Международные индексы

Наименование	Значение	Тренд %			Фьючерс
		7д	1м	1г	7д
S&P 500	3 130.01	4.0	0.2	4.5	4.1
Dow Jones	25 827.36	3.2	-1.7	-4.2	3.2
PTC	1 235.18	-0.9	-5.1	-12.5	-0.5
MMBБ	2 285.53	0.0	0.0	0.0	-0.5
Hang Seng	25 373.12	3.4	4.3	-11.9	3.9
SS CSI 300	4 419.60	6.8	10.9	14.1	6.9
Euro Stoxx 50	3 294.38	2.8	0.8	-7.0	2.8
FTSEuroFirst	3 682.50	1.6	-1.7	-13.5	1.9
FTSE 100	6 157.30	0.0	-3.5	-19.0	-0.5
KASE	2 376.04	1.1	2.8	4.0	

Сырьевой рынок

03.07.2020

Наименование	Цена	Тренд %		
		7д	1м	1г
Нефть	42.80	4.3	7.6	-32.4
	40.65	5.6	9.0	-29.1
Природный газ	1.73	16.0	-4.8	-24.3
Медь	273.35	2.8	9.9	2.0
Железо	799.50	-0.8	0.8	-18.0
Золото	1 772.05	0.0	4.3	25.1
Серебро	18.24	1.2	1.6	19.6
Пшеница	490.00	3.4	-4.3	-5.4

Календарь экономических событий

Валюта

Прогноз

Предыдущее

13.07	Выступление главы Банка Англии Бейли	GBP		
14.07	ВВП (м/м)	GBP	5,5%	-20,4%
15.07	Аукцион по размещению 10-летних казначейских облигаций Германии	EUR		-0,380%
15.07	Запасы сырой нефти	USD	-2,098M	5,654M
16.07	ВВП (г/г) (2 кв.)	CNY	2,5%	-6,8%
16.07	Заявление по монетарной политике ЕЦБ	EUR		
16.07	Решение по процентной ставке (июль)	EUR	0,00%	0,00%

Справка: Календарь содержит наиболее значимые по мнению KASE экономические события текущей недели

В – миллиарды
М – миллионы
К – тысячи

Макроэкономическая статистика Казахстана

Значение

На дату

Начало 2019г.

Годовая инфляция	7,0%	01.07.20	5,3 %
Валовые международные резервы НБК, млн USD	31 561	01.06.20	30 927
Денежная база, млрд KZT	8 428,3	01.06.20	5 995,7
Денежная масса, млрд KZT	22 438,2	01.06.20	20 813,4

Кредитные рейтинги Казахстана

Рейтинг

Дата

Предыдущее

S&P Global

BBB- стабильный

10.09.18

BBB-стабильный

MOODY'S

Ваа3 стабильный

26.07.17

Ваа3-стабильный

FitchRatings

BBB стабильный

28.09.18

BBB стабильный

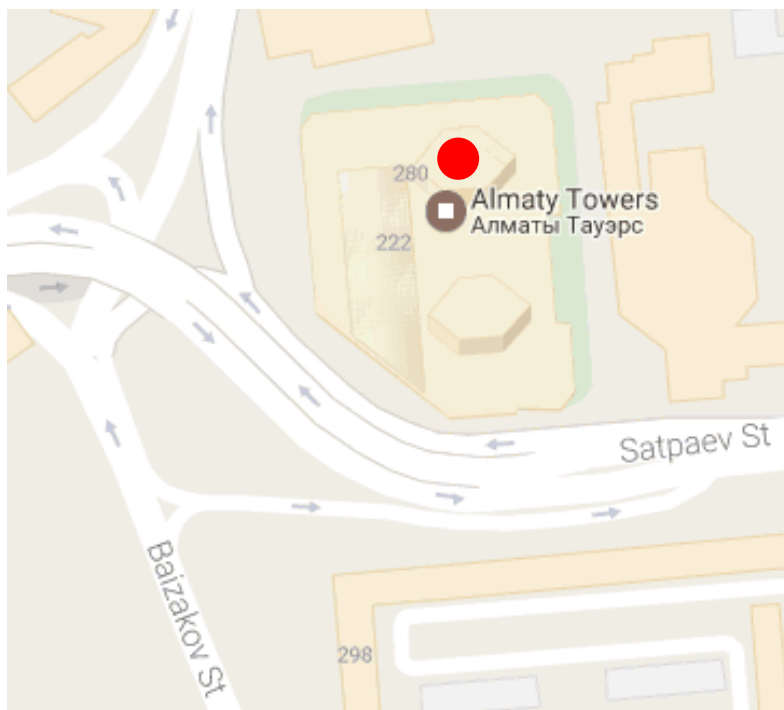
КОНТАКТНАЯ ИНФОРМАЦИЯ



АО "Казахстанская фондовая биржа"

Адрес: Республика Казахстан, 050040,
г. Алматы, ул. Байзакова, 280,
БЦ "Almaty Towers"

Тел.: 8 (727) 237 53 23; 8 (727) 237 53 28



Корпоративный вебсайт



Часто задаваемые вопросы



Связаться с нами

Информация и мнения, содержащиеся в настоящем отчете, были подготовлены специалистами АО "Казахстанская фондовая биржа" (далее - KASE). KASE не дает гарантий относительно полноты и точности приведенной в этом отчете информации, а также ее достоверности. Ни KASE, ни кто-либо из работников не несет ответственности за любые прямые или косвенные убытки (ущерб), наступившие в результате использования данного отчета или сведений/анализа, представленных в нем.

KASE не берет на себя ответственности регулярно обновлять данный отчет, а также сообщать обо всех изменениях, произошедших с момента подготовки данного отчета.

KASE обращает внимание инвесторов на следующие факторы:

1. доход от инвестиций в финансовые инструменты зависит от множества рыночных и нерыночных факторов. В частности на фактический доход инвестора могут влиять колебания процентных ставок, изменение норм налогообложения, движение валютных курсов, изменения котировок ценных бумаг, рыночных индексов, изменения производственных и финансовых показателей компаний, а также другие факторы;
2. прошлые результаты не всегда указывают на то, какими будут будущие показатели. При этом оценки будущих результатов основаны на предположениях, которые могут не осуществиться. Стоимость любых инвестиций или дохода может понижаться и повышаться, в результате чего инвесторы могут не получить обратно всей инвестированной суммы. В случае инвестиций, для которых не существует общепризнанного рынка, инвесторы могут испытывать различные трудности, включая трудности с их продажей или получением надежной информации об их стоимости или связанных с ними рисках;
3. отчет подготовлен без учета индивидуальных финансовых особенностей и целей тех лиц, которые его получают.

KASE рекомендует инвесторам независимо оценивать целесообразность тех или иных инвестиций и стратегий и призывает инвесторов пользоваться услугами финансовых консультантов.

Все права на отчет принадлежат KASE. Частичное или полное воспроизведение и/или распространение данного аналитического материала не может быть осуществлено без письменного разрешения KASE.