

ЕЖЕНЕДЕЛЬНИК KASE

04–06 мая,
2020

НОВОСТИ KASE

- ▲ [Регламент](#) работы KASE с 04 по 06 мая.
- ▲ [Сформированы](#) списки ценных бумаг первого, второго и третьего классов ликвидности на май 2020 года.
- ▲ [Изменены](#) параметры акций, входящих в представительский список Индекса KASE.
- ▲ В секторе вторичного рынка KASE открыты торги облигациями [KZ2C00006070](#) (NRBNb16) АО "Нурбанк" и [KZ2C00006062](#) (ALBNb5) АО Дочерний Банк "Альфа-Банк".
- ▲ АО "BCC Invest" [присвоен](#) статус маркет-мейкера на KASE по облигациям АО "Казахстанский фонд устойчивости" четырех выпусков.
- ▲ Облигации KZ2C00006674 (KZENb2) АО "Национальная компания "Казахстан инжиниринг" (Kazakhstan Engineering) [включены](#) в официальный список KASE по категории "облигации" основной площадки.
- ▲ Облигации АО "Казахстанский фонд устойчивости" пяти выпусков [переведены](#) из категории "облигации" альтернативной площадки в категорию "облигации" основной площадки.
- ▲ Исключены из официального списка KASE в связи с истечением срока обращения облигации [KZ2C00002004](#) (INBNb2) АО "Банк "Bank RBK" и международные облигации [US29874QDC50](#) (EBRDU050520) Европейского банка реконструкции и развития.
- ▲ Облигации KZ2C00006476 (BASPb7) АО "Казахстанский фонд устойчивости" [включены](#) в перечень ценных бумаг, входящих в корзину ГЦБ.
- ▲ На KASE возобновлены торги облигациями [KZ2C00004075](#) (EUBNb17) АО "Евразийский банк" и [KZ2C00004083](#) (CCBNb29) АО "Банк ЦентрКредит".
- ▲ Совет директоров утвердил поправки в [Положение](#) о методах проведения торгов в торгово-клиринговой системе ASTS+.

НОВОСТИ ЭМИТЕНТОВ И АНОНСЫ

- ▲ АО "КазАгроФинанс" [привлекло](#) на KASE 6,1 млрд тенге, разместив облигации KZ2C00006385 (KAFIb9) с доходностью к погашению 13,00 % годовых.
- ▲ АО "Аграрная кредитная корпорация" [привлекло](#) на KASE 5,6 млрд тенге, разместив облигации KZ2C00006161 (AGKKb12) с доходностью к погашению 9,75 % годовых.
- ▲ АО "Национальная атомная компания "Казатомпром" [сообщило](#) операционные результаты деятельности за первый квартал 2020 года.
- ▲ АО "Банк ЦентрКредит" [сообщило](#) о подтверждении агентством Moody's Investors Service кредитных рейтингов банка по международной шкале, прогноз "Стабильный".
- ▲ АО "Компания по страхованию жизни "Standard Life" [сообщило](#) о подтверждении агентством Fitch Ratings рейтинговых оценок компании, прогноз "Стабильный".

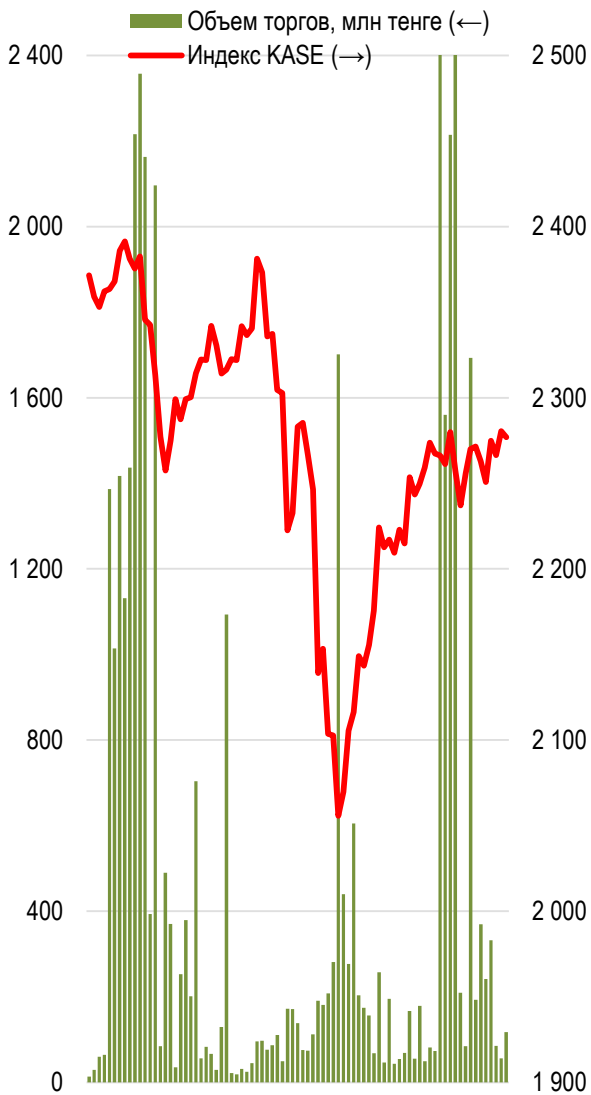
По итогам недели Индекс KASE вырос на 0,1% до 2 277,04 пунктов. Суммарный объем торгов составил 127,2 млн тенге, что меньше показателя прошлой недели в 4,5 раза.

06.05.2020

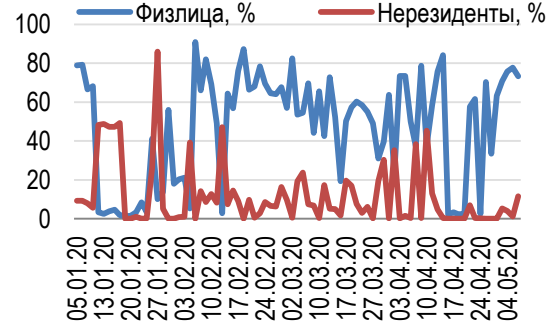
Тренды (%)

Индекс KASE	2 277.04	0.1	2.4
Первый класс ликвидности	Цена	Δ 7д	Δ 1м
Банк ВТБ	0.2	5.0	10.5
КазТрансОйл	887.0	2.0	-2.1
НАК Казатомпром	6 219.0	1.5	13.2
Банк ЦентрКредит	239.5	1.2	1.0
Народный банк	96.0	0.5	-7.1
Kcell	2 579.0	0.2	2.0
KEGOC	1 647.7	0.0	0.5
Казахтелеком, прив. акции	14 000.0	0.0	10.9
Казахтелеком	25 800.0	-0.9	-2.1
Сбербанк	1 131.6	-2.4	-1.0
Freedom Holding Corp.	7 120.0	-2.5	13.1
Аэрофлот	432.0	-2.6	8.0
KAZ Minerals	2 190.0	-2.7	12.9
Bank of America Corporation	9 950.0	-7.2	9.2
Газпром	1 200.1	-10.0	-7.2

Акции Индекса KASE



Доли физ. лиц и нерезидентов, %



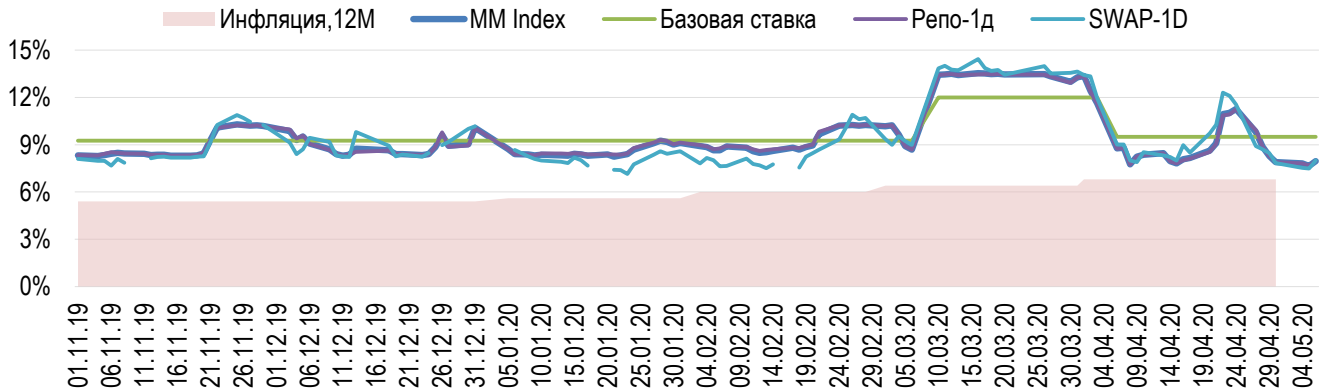
Справка: зеленым цветом выделены индексные акции
Цена ГДР НАК Казатомпром выражена в долларах

Большая часть акций по итогам недели не показала значительного изменения цен. Шесть наименований акций прибавили в цене: КазТрансОйл (+2,0%), НАК "Казатомпром" (+1,5%), Банк ЦентрКредит (+1,2%), Народный банк (+0,5%), Kcell (+0,2%), KEGOC (+0,1%). Аутсайдерами недели стали простые акции Казахтелеком (-0,9%) и KAZ Minerals (-2,7%).

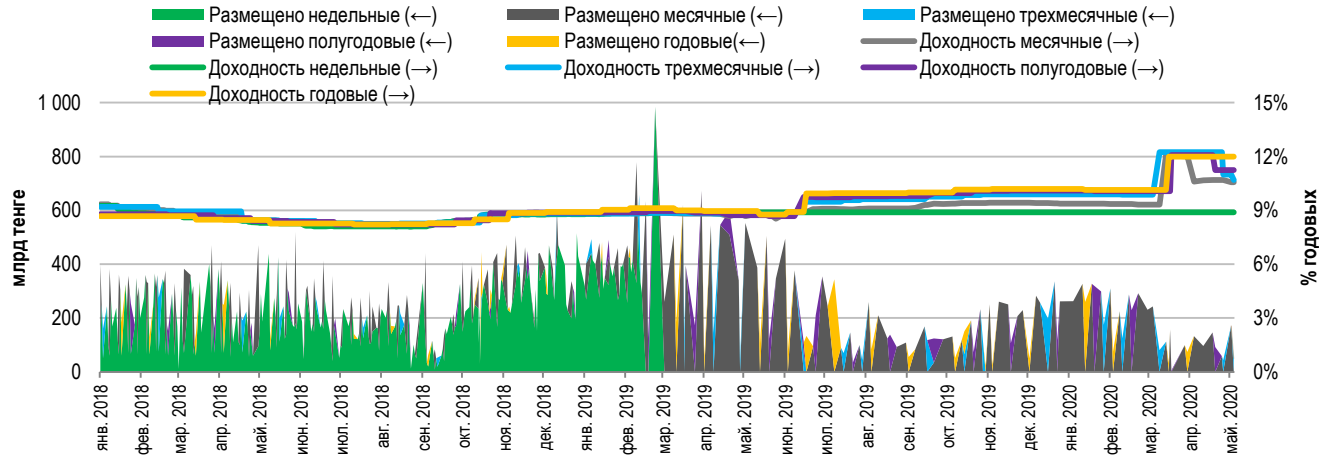
Основными триггерами роста простых акции КазТрансОйл выступают дорожающая нефть, новость о планах по увеличению объемов транспортируемой нефти по направлению "Атырау-Самара" и ожидание дивидендных выплат. Напомним, что Совет директоров компании рекомендовал направить на выплату дивидендов всю чистую прибыль 2019 года и часть нераспределенной прибыли прошлых лет. Таким образом, в случае одобрения размера дивиденда на уровне 118 тенге на акцию, dividend payout ratio Казтрансойла в 2019 году составит 101%, что пока является максимальным показателем среди эмитентов представительского списка. Годовое общее собрание акционеров АО "КазТрансОйл" запланировано на 27 мая. Список акционеров, имеющих право на выплату дивидендов, будет зафиксирован в 00.00 03 июня 2020 года.

Доходность операций репо с государственными ценными бумагами сроком на один день за неделю выросла на 6 базисных пунктов до уровня 8,0% годовых. Ставка заимствования тенге под залог долларов США увеличилась на 18 базисных пунктов до 7,8% годовых. Среднее значение объема привлеченной тенговой ликвидности на один день на неделе составило 391 млрд тенге, что на 25% выше показателя прошлой недели. Рост показателя, скорее всего, связан с удлинением торгового дня до 15.00 времени г. Нур-Султан.

Инфляция и процентные ставки

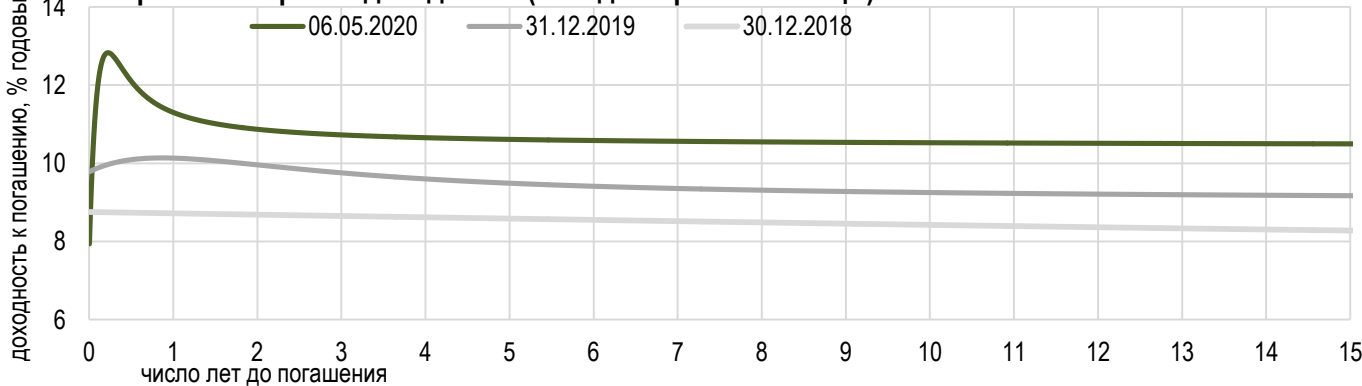


Основные параметры размещения нот НБРК



*Средневзвешенная доходность по всем операциям валютного свопа с долларом США.

Безрисковая кривая доходности (неиндексированные ГЦБ)





USDKZT – средневзвешенный курс тенге к доллару США за короткую торговую неделю окреп на 3,65 тенге до 420,92 тенге. Суммарный объем торгов достиг 315,3 млн долларов США, что на 6,3% меньше показателя прошлой недели.

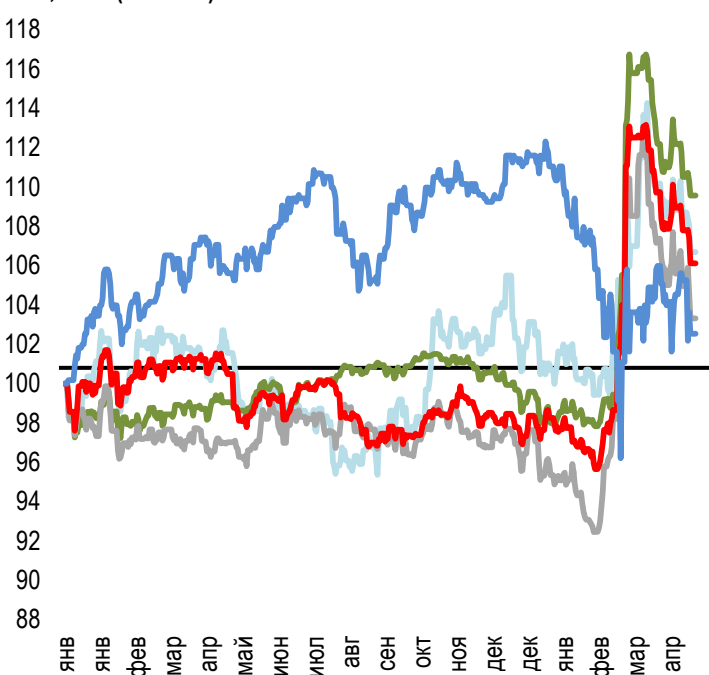
Котировки нефти марки Brent впервые с середины апреля выросли выше 30 долларов США за баррель. К 15:00 по времени г. Нур-Султан на биржевых торгах в Лондоне июльский фьючерс нефти Brent торгуется на отметке 31 доллар США за баррель. Положительным драйвером для роста котировок стала недавно вступившая в силу новая сделка ОПЕК+ по сокращению добычи нефти. Кроме этого, в ряде стран начали постепенно смягчать карантинные ограничения, что также служит поддержкой роста нефтяных котировок. Однако в среду рост нефти замедлился по причине опасения инвесторов по поводу того, что глобальные нефтехранилища могут быть переполнены в течение следующих нескольких недель.

RUBKZT – тенге укрепился к рублю по итогам недели на 9 тиын до 5,7454 тенге. Объем торгов составил 70,0 млн рублей.

EURKZT – биржевой курс евро снизился на 5 тенге до 456,70 тенге.

Динамика курсов иностранных валют

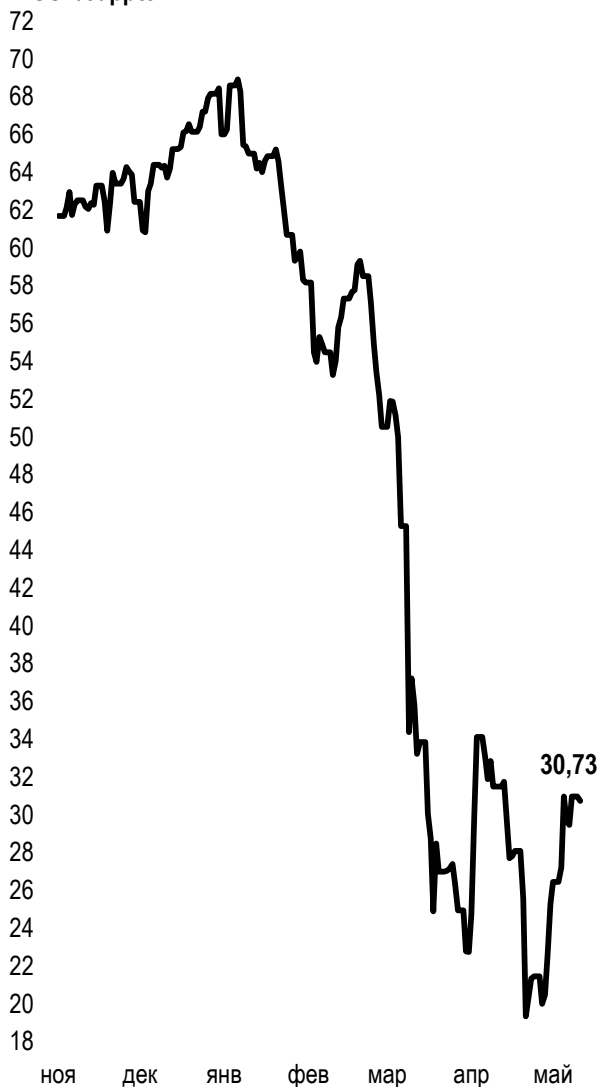
Δ %, база (01.01.19)



	Цена	Δ 7д, %	Δ 30д, %	Δ 2019, %
GBPKZT	527,25	-2,1	-3,3	5,5
USDKZT	459,66	-2,0	-4,13	7,7
EURKZT	423,73	-1,7	-4,5	11,2
CNYKZT	60,02	-1,5	-4,0	10,0
RUBKZT	5,72	-1,9	-1,2	-7,3

GBPKZT	527,25	-2,1	-3,3	5,5
USDKZT	459,66	-2,0	-4,13	7,7
EURKZT	423,73	-1,7	-4,5	11,2
CNYKZT	60,02	-1,5	-4,0	10,0
RUBKZT	5,72	-1,9	-1,2	-7,3

Стоимость нефти Brent USD/баррель



Справка: График и таблица построены на основе официальных рыночных курсов НБК. Курсы НБК могут расходиться с биржевыми курсами KASE.



Международные индексы

Наименование	Значение	Тренд %			Фьючерс 7д
		7д	1м	1г	
S&P 500	2 848.42	-2.2	6.9	-1.2	-3.7
Dow Jones	23 664.64	-2.8	4.3	-8.9	-4.3
PTC	1 111.43	-1.2	2.6	-10.2	-3.0
ММББ	2 285.53	0.0	0.0	0.0	-3.0
Hang Seng	24 137.48	-2.1	1.6	-17.8	-1.8
SS CSI 300	3 936.25	0.6	6.0	5.8	2.1
Euro Stoxx 50	2 843.76	-2.9	1.7	-16.4	-4.9
FTSEuroFirst	3 363.00	-2.1	2.4	-18.8	-4.7
FTSE 100	5 853.76	-0.8	4.9	-19.4	-4.5
KASE	2 277.04	0.1	2.4	#Н/Д	

Сырьевой рынок

06.05.2020

Наименование	Цена	Тренд %		
		7д	1м	1г
Нефть	29.72	17.6	-10.1	-57.5
	23.99	27.3	-8.0	-60.9
Природный газ	1.94	-0.3	12.3	-23.4
Медь	235.25	-0.1	6.1	-15.8
Железо	679.50	-1.7	-1.2	-6.1
Золото	1 685.71	0.0	1.5	31.2
Серебро	14.99	0.6	-1.2	0.9
Пшеница	524.75	-0.9	-5.6	21.9

Календарь экономических событий

		Валюта	Прогноз	Предыдущее
12.05	Базовый индекс потребительских цен (ИПЦ) (м/м) (апр)	USD	-0,2%	-0,1%
12.05	Индекс цен производителей (г/г) (апр)	CNY	-2,6%	-1,5%
13.05	ВВП (г/г) (1 кв.)	GBP	-2,1%	1,1%
13.05	Индекс цен производителей (PPI) (м/м) (апр)	USD	-0,5%	-0,2%
13.05	Запасы сырой нефти	USD		4.590M
15.05	Объём промышленного производства (г/г) (апр)	CNY	1,5%	1,1%
15.05	ВВП Германии (кв/кв) (1 кв.)	EUR	-2,1%	0,0%

Справка: Календарь содержит наиболее значимые по мнению KASE экономические события текущей недели

В – миллиарды
М – миллионы
К – тысячи

Макроэкономическая статистика Казахстана

	Значение	На дату	Начало 2019г.
Годовая инфляция	6,8%	01.05.20	5,3 %
Валовые международные резервы НБК, млн USD	29 782	01.04.20	30 927
Денежная база, млрд KZT	8 652,5	01.04.20	5 995,7
Денежная масса, млрд KZT	22 577,5	01.04.20	20 813,4

Кредитные рейтинги Казахстана

	Рейтинг	Дата	Предыдущее
S&P Global	BBB- стабильный	10.09.18	BBB-стабильный
MOODY'S	Вaa3 стабильный	26.07.17	Вaa3-стабильный
FitchRatings	BBB стабильный	28.09.18	BBB стабильный

КОНТАКТНАЯ ИНФОРМАЦИЯ



АО "Казахстанская фондовая биржа"

Адрес: Республика Казахстан, 050040,
г. Алматы, ул. Байзакова, 280,
БЦ "Almaty Towers"

Тел.: 8 (727) 237 53 23; 8 (727) 237 53 28



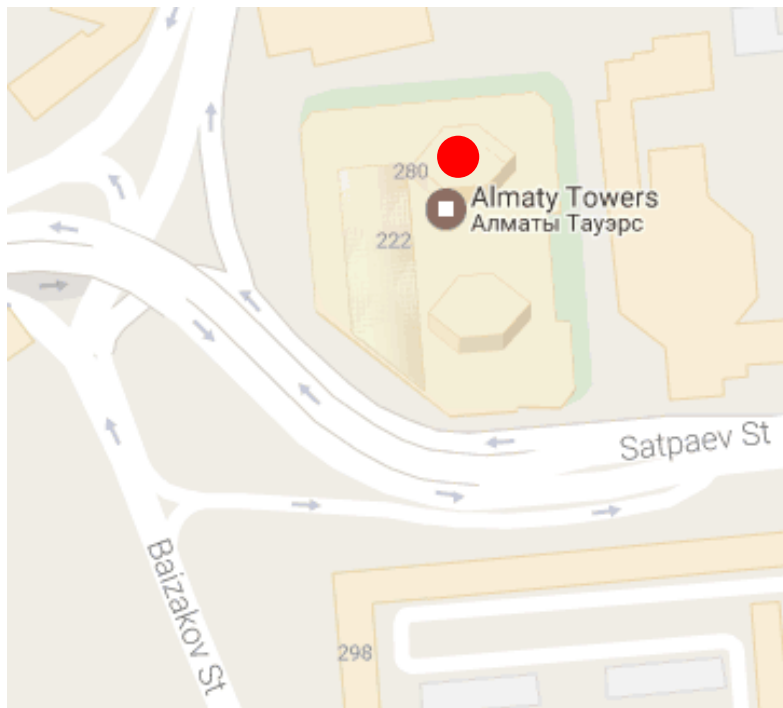
Корпоративный вебсайт



Часто задаваемые вопросы



Связаться с нами



Информация и мнения, содержащиеся в настоящем отчете, были подготовлены специалистами АО "Казахстанская фондовая биржа" (далее - KASE). KASE не дает гарантий относительно полноты и точности приведенной в этом отчете информации, а также ее достоверности. Ни KASE, ни кто-либо из работников не несет ответственности за любые прямые или косвенные убытки (ущерб), наступившие в результате использования данного отчета или сведений/анализа, представленных в нем.

KASE не берет на себя ответственности регулярно обновлять данный отчет, а также сообщать обо всех изменениях, произошедших с момента подготовки данного отчета.

KASE обращает внимание инвесторов на следующие факторы:

1. доход от инвестиций в финансовые инструменты зависит от множества рыночных и нерыночных факторов. В частности на фактический доход инвестора могут влиять колебания процентных ставок, изменение норм налогообложения, движение валютных курсов, изменения котировок ценных бумаг, рыночных индексов, изменения производственных и финансовых показателей компаний, а также другие факторы;
2. прошлые результаты не всегда указывают на то, какими будут будущие показатели. При этом оценки будущих результатов основаны на предположениях, которые могут не осуществиться. Стоимость любых инвестиций или дохода может понижаться и повышаться, в результате чего инвесторы могут не получить обратно всей инвестированной суммы. В случае инвестиций, для которых не существует общепризнанного рынка, инвесторы могут испытывать различные трудности, включая трудности с их продажей или получением надежной информации об их стоимости или связанных с ними рисках;
3. отчет подготовлен без учета индивидуальных финансовых особенностей и целей тех лиц, которые его получают.

KASE рекомендует инвесторам независимо оценивать целесообразность тех или иных инвестиций и стратегий и призывает инвесторов пользоваться услугами финансовых консультантов.

Все права на отчет принадлежат KASE. Частичное или полное воспроизведение и/или распространение данного аналитического материала не может быть осуществлено без письменного разрешения KASE.