

# ЕЖЕНЕДЕЛЬНИК KASE

03–07 августа,  
2020

## НОВОСТИ KASE

- ▲ На KASE [введен](#) в промышленную эксплуатацию второй релиз торгово-клиринговой системы ASTS+ фондового рынка.
- ▲ KASE [сформировала](#) списки ценных бумаг первого, второго и третьего классов ликвидности на август 2020 года.
- ▲ KASE [изменила](#) параметры акций, входящих в представительский список Индекса KASE.
- ▲ KASE [изменила](#) порядок определения расчетной цены облигации на основе использования Z-спреда.
- ▲ KASE [провела](#) онлайн медиа-брифинг для СМИ, посвященный итогам работы биржевого рынка за июль 2020 года.
- ▲ Совет директоров KASE [утвердил](#) поправки в Методику оценки ценных бумаг в новой редакции.
- ▲ Простые акции KZ1C00005388 (SABR) АО "Страховая Компания "Sinoasia B&R (Синоазия БиЭндАр)" [включены](#) в сектор "акции" альтернативной площадки.
- ▲ Облигации KZ2C00006880 (TCOMb2) АО "Транстелеком" [включены](#) в официальный список KASE по категории "облигации" основной площадки.
- ▲ На KASE [возобновлены](#) торги облигациями KZ2C00001287 (EKTNb1) АО "ЭКОТОН+".

## НОВОСТИ ЭМИТЕНТОВ И АНОНСЫ

- ▲ АО "Ипотечная организация "Казахстанская Ипотечная Компания" [привлекло](#) на KASE 480,0 млн тенге, разместив облигации KZ2C00004349 (KZIKb29).
- ▲ АО "Казахстанский фонд устойчивости" [привлекло](#) на KASE 4,9 млрд тенге, разместив облигации KZ2C00006484 (BASPb8) со средневзвешенной доходностью к погашению 10,9854 % годовых.
- ▲ АО "КазАгроФинанс" [привлекло](#) на KASE 1,0 млрд тенге, разместив облигации KZ2C00006781 (KAFIb10).
- ▲ NOSTRUM OIL & GAS PLC [сообщила](#) об изменении Standard & Poor's долгосрочного рейтинга эмитента до "SD".
- ▲ АО "КазТрансГаз Аймак" [сообщило](#) о подтверждении Fitch Ratings рейтинговых оценок общества и его облигаций, прогноз "Стабильный".
- ▲ АО "Фридом Финанс" [сообщило](#) о выплате дивидендов держателям паев KZPF00000082 (FFIN\_or) ИПИФ "Fixed Income" за второй квартал 2020 года.
- ▲ АО "Fincraft Resources" [выплатило](#) дивиденды по привилегированным акциям KZ1P00000566 (SATCp) за июль 2019 года – июль 2020 года.
- ▲ АО "Национальная компания "КазМунайГаз" [сообщило](#) производственные результаты за первое полугодие 2020 года.
- ▲ АО "Национальная атомная компания "Казатомпром" [сообщило](#) операционные результаты деятельности за второй квартал и первое полугодие 2020 года.
- ▲ АО "ForteBank" [подписало](#) договор о продаже 100 % акций АО "Банк Kassa Nova".

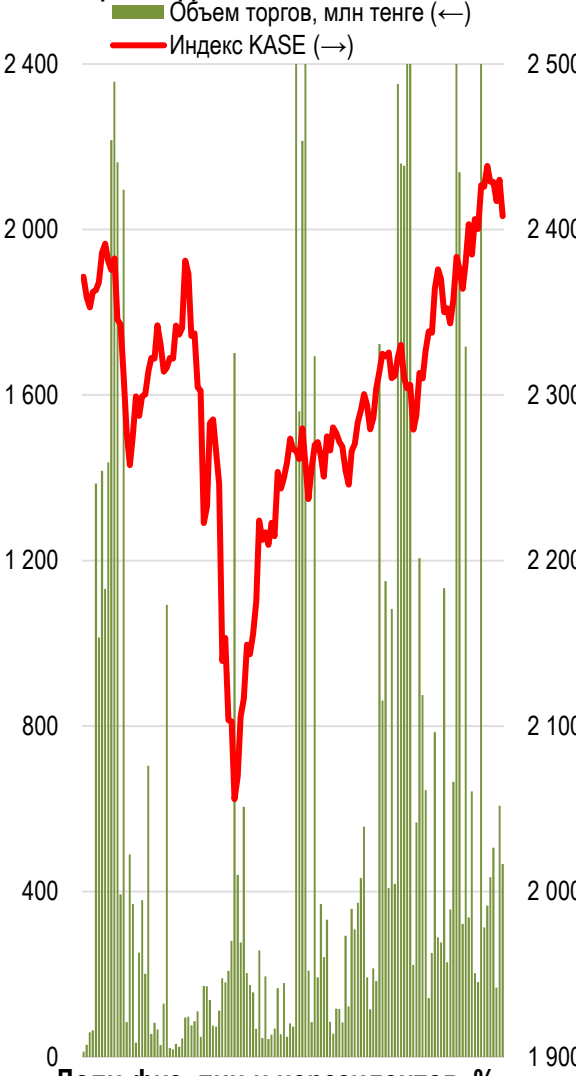
Индекс KASE по итогам недели снизился на 0,2% до 2 440,47 пунктов. Наибольшее количество сделок среди индексных акций было совершено с простыми акциями Народного банка – 855 сделок. Самый большой объем торгов также пришёлся на бумаги Halyk Bank – 105,9 млн тенге.

**07.08.2020**

**Тренды (%)**

Индекс KASE	2 440,47	0,9	2,6
<b>Первый класс ликвидности</b>	<b>Цена</b>	<b>Δ 7д</b>	<b>Δ 1м</b>
Freedom Holding Corp.	9 170,0	9,9	15,8
<b>KAZ Minerals</b>	3 048,0	7,5	22,4
Газпром	1 155,0	4,3	-6,8
Bank of America Corporation	10 804,7	2,7	8,7
Сбербанк	1 310,0	2,3	4,0
<b>Kcell</b>	2 542,0	0,5	0,9
<b>KEGOC</b>	1 706,0	0,4	0,4
Казахтелеком, прив. акции	12 500,0	0,0	2,0
<b>НАК Казатомпром</b>	5 998,0	-0,0	6,5
Аэрофлот	484,0	-0,2	4,9
<b>Казахтелеком</b>	26 703,0	-0,7	8,1
<b>КазТрансОйл</b>	789,0	-0,8	-5,2
<b>Банк ЦентрКредит</b>	228,5	-1,0	-0,3
<b>Народный банк</b>	113,0	-1,7	-11,3
Банк ВТБ	0,2	-4,3	4,8

**Акции Индекса KASE**

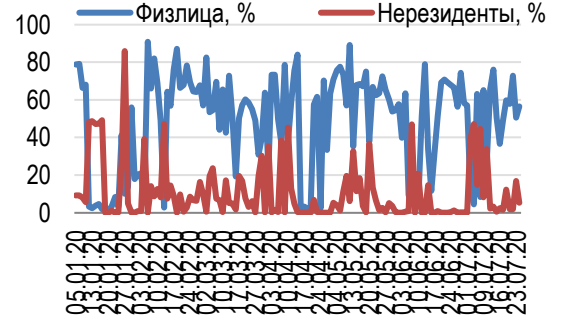


*Справка: зеленым цветом выделены индексные акции  
Цена ГДР НАК Казатомпром выражена в долларах*

Шесть из восьми индексных акций закрылись в минусе на фоне неопределенных перспектив мировой экономики. Наибольшее снижение цены было зафиксировано у простых акций Народного банка (-3,2% до 113,00 тенге), и простых акций КазТрансОйл (-3,2% до 789 тенге). Лидером роста стала простая акция KAZ Minerals, которая подорожала на 4,6% до 3 047,99 тенге. Акция компании стала лидером роста среди индексных акций в июле 2020 года, и закрылась на этой неделе с очередным обновлением максимума цены в 2020 году, сумев перешагнуть уровень сопротивления в районе 3 000 тенге. Акции компании на Лондонской фондовой бирже закрылись вчера на отметке 586 пенсов, что составляет 3 224 тенге по официальному курсу Нацбанка на сегодня. Бумаги меднодобывающей компании продолжают дорожать на фоне положительной конъюнктуры на товарных рынках, в частности которая сложилась для котировок меди и золота.

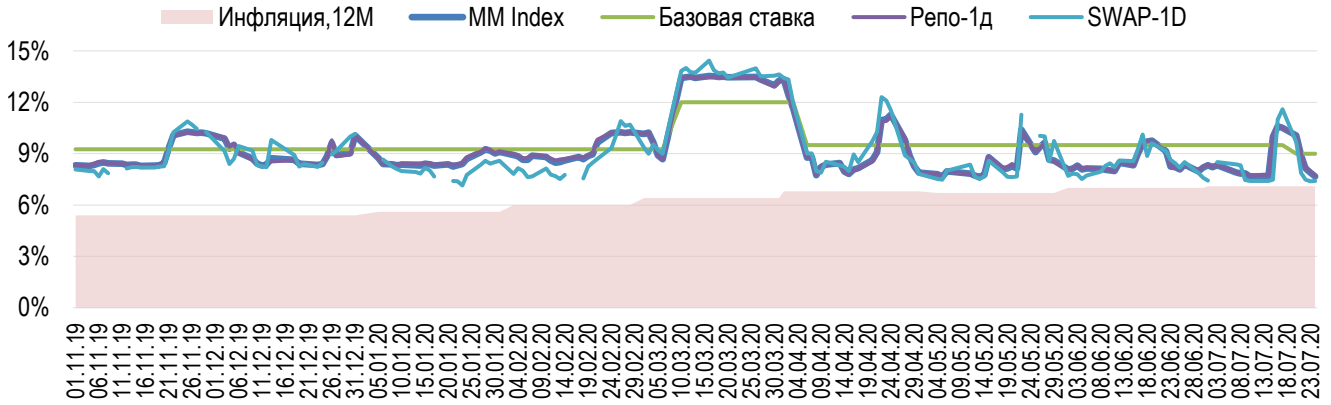
Также отметим, что в пятницу стало известно о рассмотрении предложения между Правительством Российской Федерации (РФ) и Группой KAZ Minerals о строительстве нового порта и СПГ-электростанции на Чукотке.

**Доли физ. лиц и нерезидентов, %**

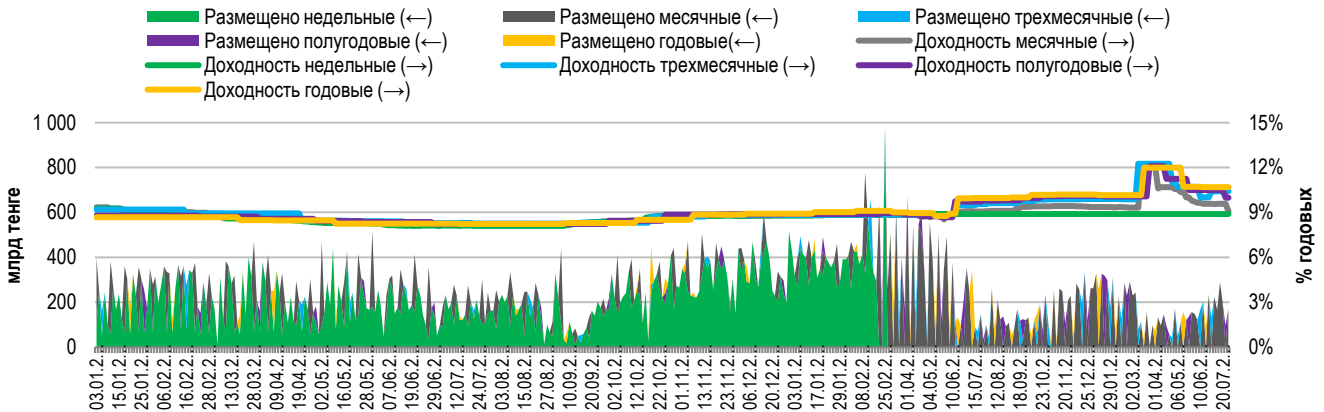


Доходность операций репо с государственными ценными бумагами сроком на один день увеличилась за неделю на 76 б.п. до уровня 7,65% годовых. Ставка заимствования тенге под залог долларов США увеличилась на 64 б.п. до 7,47% годовых. Средний объем привлеченной тенговой ликвидности на один день на этой неделе составил (-55,6% к показателю прошлой недели).

**Инфляция и процентные ставки**

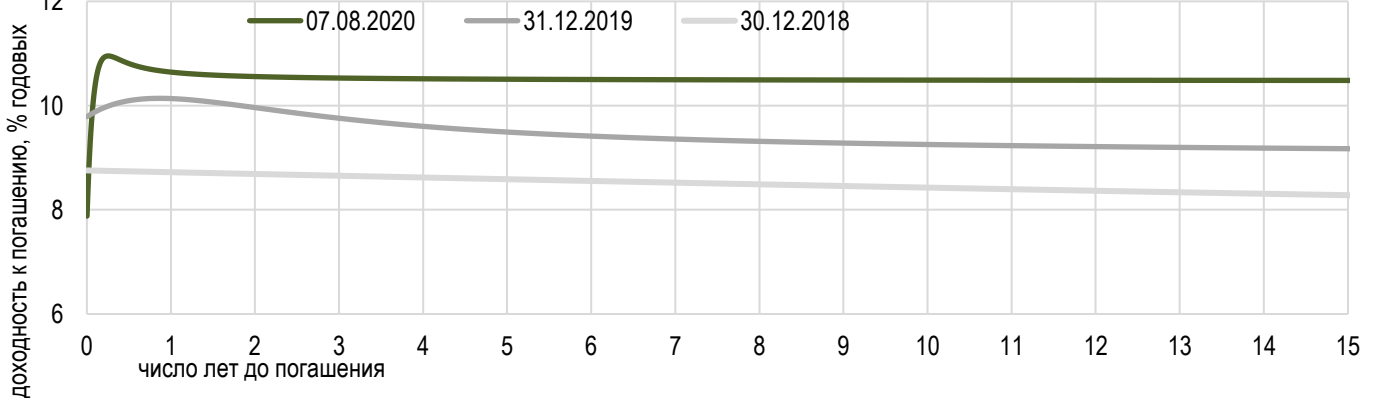


**Основные параметры размещения нот НБРК**



\*Средневзвешенная доходность по всем операциям валютного свопа с долларом США.

**Безрисковая кривая доходности (неиндексированные ГЦБ)**





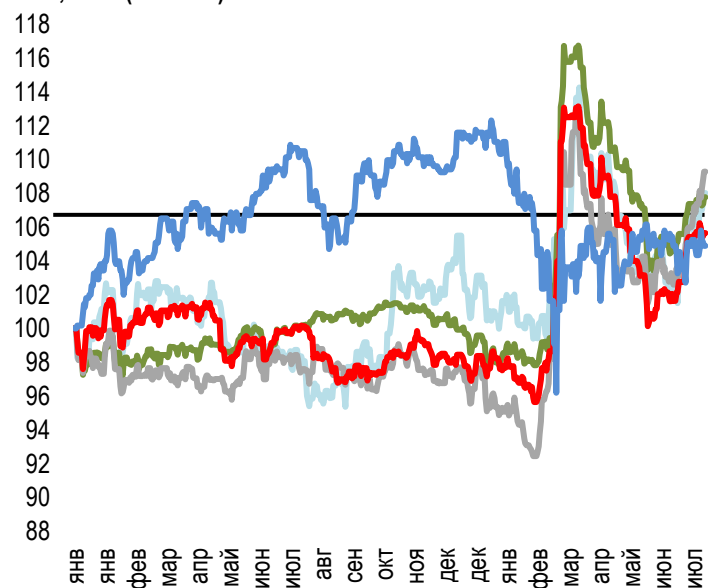
По итогам недели тенге ослаб против доллара США на 0,17 тенге до 418,17 тенге. Суммарный объем торгов составил \$640,5 млн, что на 33,4% больше объема предыдущей сокращенной недели. Общее количество сделок по покупке и продаже доллара США составило 2 807 (+604 к показателю прошлой недели, 67,6% от количества заявок на этой неделе). Максимальная цена сделки на этой неделе 421,50 тенге за доллар США, минимальная – 417,68 тенге.

Тенге завершил неделю ослаблением по отношению к доллару США, евро и китайскому юаню. Несмотря на рост нефтяных котировок и укрепление российского рубля курс американского «гринбека» к тенге на фоне неопределённости касательно восстановления мировой экономики растёт на незначительные 0,04%. Главной причиной опасений инвесторов продолжает быть рост числа случаев заражения COVID-19. Стоимость октябрьских фьючерсов нефти марки Brent к 15:00 времени г. Нур-Султан выросли на 3,3% с момента закрытия торгов на лондонской бирже ICE Futures в прошлую пятницу. Российский рубль к этому же времени на торгах на Московской бирже укрепляется к доллару США на 1% до 73,6951 рублей. Стоимость нефтяного фьючерсного контракта демонстрировала рост на этой неделе до пятимесячных максимумов на фоне опубликованных данных от Минэнерго США и обострения ситуации на Ближнем Востоке. Так, согласно последней публикации Минэнерго США запасы нефти в штатах за неделю, завершившуюся 31 июля, снизились на 7,4 млн баррелей. В то время данные API, опубликованные 4 августа, сообщали о сокращении запасов на 8,6 млн баррелей за прошлую неделю. Два взрыва в порту г. Бейрут, в столице Ливии, вызвали опасения касательно стабильности будущих поставок нефти из данного региона. Тем временем, Ирак планирует сократить добычу в августе на дополнительные 400 тыс. баррелей в сутки, чтобы компенсировать перепроизводство за предыдущие три месяца в рамках сделки ОПЕК+.

Стоимость российского рубля снизилась на 0,04 тенге до 5,7088 тенге. Евро вырос в цене на 5,00 тенге до 495,30 тенге. Китайский юань подорожал на 0,3350 тенге до 60,0550 тенге.

### Динамика курсов иностранных валют

Δ %, база (01.01.19)

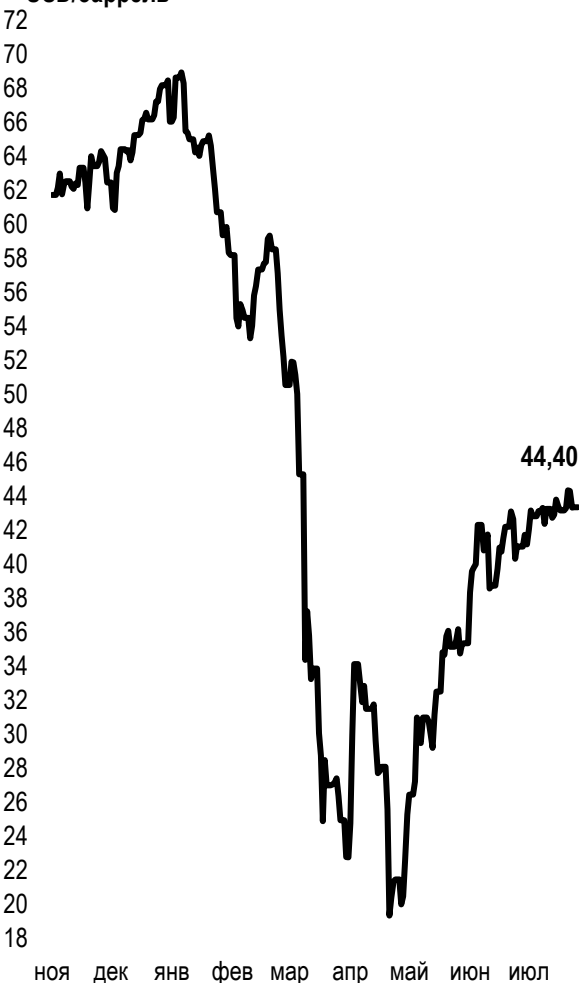


Цена Δ 7д, % Δ 30д, % Δ 2019, %

— GBPKZT	550,50	1,3	7,83	10,1
— USDKZT	417,87	-0,03	2,1	9,6
— EURKZT	495,59	0,9	7,4	16,1
— CNYKZT	60,19	0,9	3,3	10,3
— RUBKZT	5,70	0,2	0,5	-7,6

### Стоимость нефти Brent

USD/баррель



Справка: График и таблица построены на основе официальных рыночных курсов НБК. Курсы НБК могут расходиться с биржевыми курсами KASE.



## Международные индексы

Наименование	Значение	Тренд %			Фьючерс 7д
		7д	1м	1г	
S&P 500	3 351,28	1,7	5,7	14,1	2,5
Dow Jones	27 433,48	2,9	5,2	4,0	3,9
PTC	1 271,43	1,1	2,1	-2,5	3,3
ММББ	2 285,53	0,0	0,0	0,0	3,3
Hang Seng	24 531,62	0,3	-6,1	-6,1	-0,7
SS CSI 300	4 707,93	-1,3	-1,4	28,3	0,6
Euro Stoxx 50	3 252,65	0,1	-1,0	-3,6	1,9
FTSEuroFirst	3 594,00	-0,6	-2,5	-10,1	1,8
FTSE 100	6 032,18	0,0	-2,0	-17,2	1,8
KASE	2 440,47	0,9	2,6	9,7	

## Сырьевой рынок

07.08.2020

Наименование	Цена	Тренд %		
		7д	1м	1г
Нефть	44,40	0,6	2,6	-22,6
Природный газ	2,24	6,5	22,7	5,2
Медь	279,25	-4,1	-0,8	7,1
Железо	889,00	-0,4	5,8	7,2
Золото	2 035,55	3,0	12,5	36,1
Серебро	27,54	12,8	44,3	62,6
Пшеница	495,50	-4,9	-4,3	-0,6

## Календарь экономических событий

Валюта Прогноз Предыдущее

11.08	Великобритания: Изменение числа заявок на пособие по безработице (июнь)	GBP	250,0К	-28,1К
12.08	Великобритания: ВВП (г/г) (2 кв.)	GBP	-22,5%	-1,7%
12.08	Великобритания: Объем производства в обрабатывающей промышленности (м/м) (июнь)	GBP	10,0%	8,4%
12.08	Запасы сырой нефти в США	USD	-7,373М	
13.08	США: Число первичных заявок на получение пособий по безработице	USD	1,140К	1,186К
14.08	КНР: Объем промышленного производства (г/г) (июль)	CNY	4,7%	4,8%

Справка: Календарь содержит наиболее значимые по мнению KASE экономические события текущей недели

В – миллиарды  
М – миллионы  
К – тысячи

## Макроэкономическая статистика Казахстана

Значение

На дату

Начало 2019г.

Годовая инфляция	7,1%	01.08.20	5,3 %
Валовые международные резервы НБК, млн USD	31 561	01.06.20	30 927
Денежная база, млрд KZT	8 428,3	01.06.20	5 995,7
Денежная масса, млрд KZT	22 438,2	01.06.20	20 813,4

## Кредитные рейтинги Казахстана

Рейтинг

Дата

Предыдущее

<b>S&amp;P Global</b>	BBB- стабильный	10.09.18	BBB-стабильный
<b>MOODY'S</b>	Вaa3 стабильный	26.07.17	Вaa3-стабильный
<b>FitchRatings</b>	BBB стабильный	28.09.18	BBB стабильный

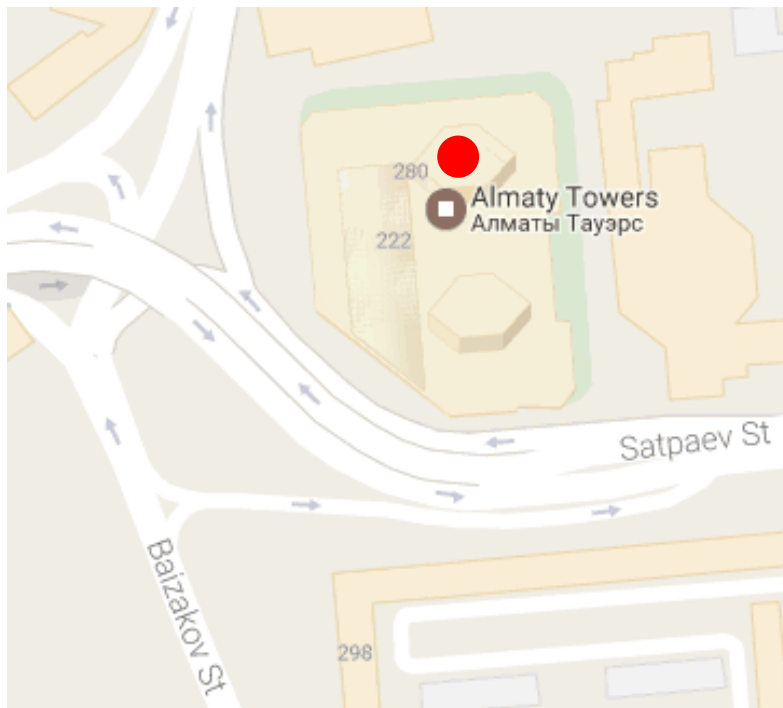
# КОНТАКТНАЯ ИНФОРМАЦИЯ



## АО "Казахстанская фондовая биржа"

**Адрес:** Республика Казахстан, 050040,  
г. Алматы, ул. Байзакова, 280,  
БЦ "Almaty Towers"

**Тел.:** 8 (727) 237 53 23; 8 (727) 237 53 28



**Корпоративный вебсайт**



**Часто задаваемые вопросы**



**Связаться с нами**

Информация и мнения, содержащиеся в настоящем отчете, были подготовлены специалистами АО "Казахстанская фондовая биржа" (далее - KASE). KASE не дает гарантий относительно полноты и точности приведенной в этом отчете информации, а также ее достоверности. Ни KASE, ни кто-либо из работников не несет ответственности за любые прямые или косвенные убытки (ущерб), наступившие в результате использования данного отчета или сведений/анализа, представленных в нем.

KASE не берет на себя ответственности регулярно обновлять данный отчет, а также сообщать обо всех изменениях, произошедших с момента подготовки данного отчета.

KASE обращает внимание инвесторов на следующие факторы:

1. доход от инвестиций в финансовые инструменты зависит от множества рыночных и нерыночных факторов. В частности на фактический доход инвестора могут влиять колебания процентных ставок, изменение норм налогообложения, движение валютных курсов, изменения котировок ценных бумаг, рыночных индексов, изменения производственных и финансовых показателей компаний, а также другие факторы;
2. прошлые результаты не всегда указывают на то, какими будут будущие показатели. При этом оценки будущих результатов основаны на предположениях, которые могут не осуществиться. Стоимость любых инвестиций или дохода может понижаться и повышаться, в результате чего инвесторы могут не получить обратно всей инвестированной суммы. В случае инвестиций, для которых не существует общепризнанного рынка, инвесторы могут испытывать различные трудности, включая трудности с их продажей или получением надежной информации об их стоимости или связанных с ними рисках;
3. отчет подготовлен без учета индивидуальных финансовых особенностей и целей тех лиц, которые его получают.

KASE рекомендует инвесторам независимо оценивать целесообразность тех или иных инвестиций и стратегий и призывает инвесторов пользоваться услугами финансовых консультантов.

Все права на отчет принадлежат KASE. Частичное или полное воспроизведение и/или распространение данного аналитического материала не может быть осуществлено без письменного разрешения KASE.