

# ЕЖЕНЕДЕЛЬНИК KASE

04 – 08 февраля,  
2019

## НОВОСТИ KASE

- ▲ KASE [сократила](#) продолжительность Базового периода для осуществления рыночной оценки неиндексированных ГЦБ со сроком от 180 и более дней до погашения.
- ▲ Совет директоров KASE [одобрил](#) заключение дополнительного соглашения с Московской биржей.

## НОВОСТИ ЭМИТЕНТОВ И АНОНСЫ

- ▲ Министерство финансов Казахстана [привлекло](#) на KASE 04 февраля 30,1 млрд тенге, разместив свои 20-летние облигации под 8,74 % годовых. Срок до погашения составляет 15,3 лет.
- ▲ В рамках подписки на KASE [продано](#) 493 335 простых акций (US\_FRHC) Freedom Holding Corp. по 3 047,31 тенге за акцию на сумму 1,5 млрд тенге.
- ▲ АО "Ипотечная организация "Баспана" [привлекло](#) на KASE 05 февраля 5,0 млрд тенге, разместив облигации (BASPb2) под 9,7499 % годовых.
- ▲ АО "КазАгроФинанс" [привлекло](#) на KASE 06 февраля 4,2 млрд тенге, разместив облигации (KAF1b7) под 12,00 % годовых.
- ▲ Международная Финансовая Корпорация [привлекла](#) на KASE через подписку 22,9 млрд тенге, разместив двухлетние международные облигации (IFC\_K070221) под 8,95 % годовых.
- ▲ Акционеры АО "Kaspi Bank" [приняли](#) решения о выплате дивидендов по простым (CSBN) и привилегированным (CSBNp) акциям за 2017 год и добровольном делистинге акций из официального списка KASE.
- ▲ Простые акции (NCPR) АО "North Caspian Petroleum" (Норт Каспиан Петролеум) [включены](#) в официальный список KASE в сектор "акции" альтернативной площадки с 04 февраля.
- ▲ Единственный акционер АО "Kazakhstanmys Copper" (Казахмыс Коппер) [принял](#) решение о приобретении 34,7 млрд размещаемых простых акций (KMCP).
- ▲ АО "Кселл" [открыло](#) кредитную линию в Дочерней организации АО Банк ВТБ (Казахстан) в размере 5,0 млрд тенге.
- ▲ АО "First Heartland Securities" [вошло](#) в состав акционеров АО "Цеснабанк".

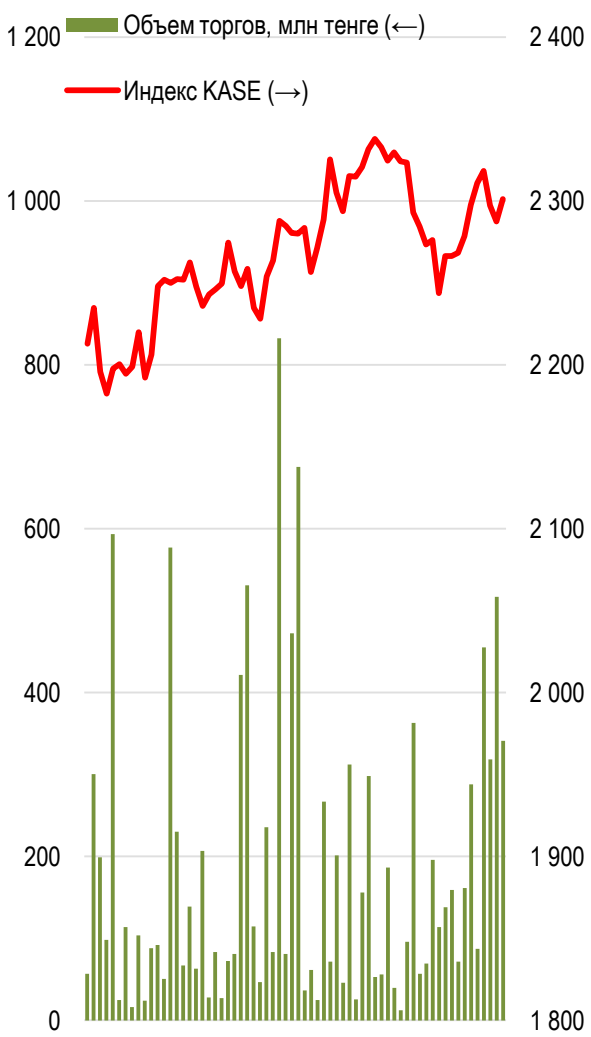
Индекс KASE завершает неделю в небольшом плюсе, повысившись на 0,2 % до 2 301,06 пунктов. В зеленой зоне оказались акции трех наименований представительского списка.

08.02.2019

Тренды (%)

Индекс KASE	2 301,06	0,2	-0,8
<b>Первый класс ликвидности</b>	<b>Цена</b>	<b>Δ 7д</b>	<b>Δ 1м</b>
<b>Народный банк</b>	100,7	2,7	-0,3
<b>KAZ Minerals</b>	3 018,0	1,2	21,2
АО "НАК "Казатомпром"	5 250,0	1,0	
АО "НАК "Казатомпром" ГДР, \$	13,7	1,0	
<b>Банк ЦентрКредит</b>	241,0	0,4	2,2
РД КазМунайГаз (прив.)	12 800,0	0,0	12,8
<b>KEGOC</b>	1 596,7	-0,3	0,1
<b>КазТрансОйл</b>	1 404,0	-0,4	3,5
<b>Казахтелеком</b>	25 800,0	-0,7	-23,2
Казахтелеком (прив.)	11 536,0	-0,9	-9,9
Сбербанк (Россия)	1 209,9	-1,4	13,9
<b>Kcell</b>	1 823,0	-1,7	-3,8
БАСТ	29 584,8	-1,7	-8,5
Bank of America	10 521,2	-2,1	8,7
Аэрофлот (Россия)	593,8	-4,3	5,7
Газпром (Россия)	916,1	-4,3	4,4
NOSTRUM OIL & GAS PLC	622,3	-5,7	16,5

**Акции Индекса KASE**

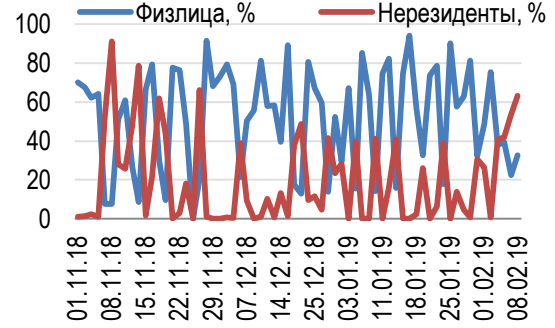


Справка: зеленым цветом выделены индексные акции  
Цена ГДР НАК Казатомпром выражена в долларах

Наибольший рост продемонстрировали простые акции Народного Банка. Недельный рост на 2,7 % позволил долевым инструментам банка вновь вернуться к уровням выше 100 тенге до 100,67 тенге за акцию. Однако стоит заметить, что рост проходил при относительно невысоких объемах торгов.

Больше всех в цене потеряли простые акции Кселл, которые подешевели на 1,7 % до 1 823,0 тенге за акцию.

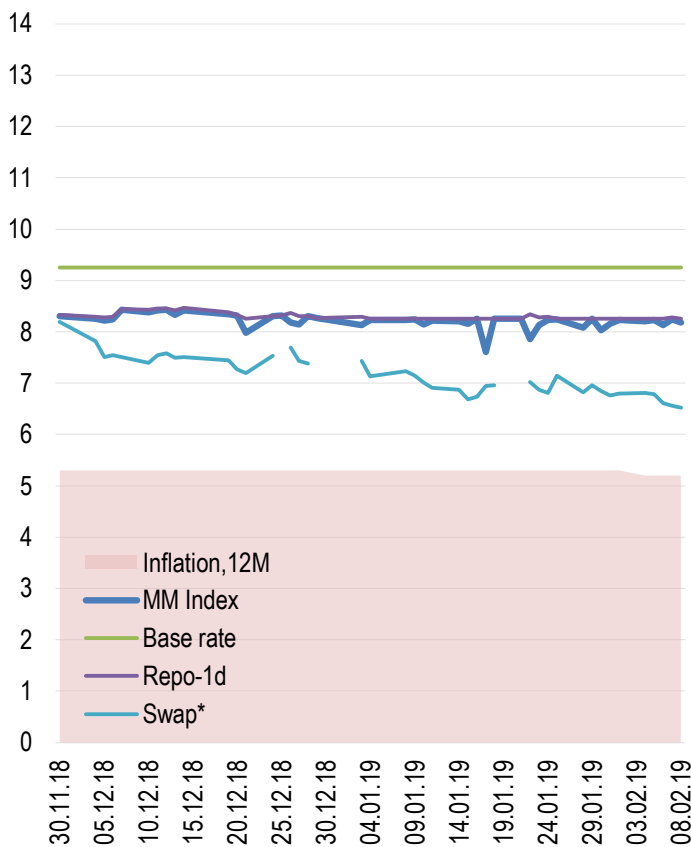
**Доли физ. лиц и нерезидентов, %**



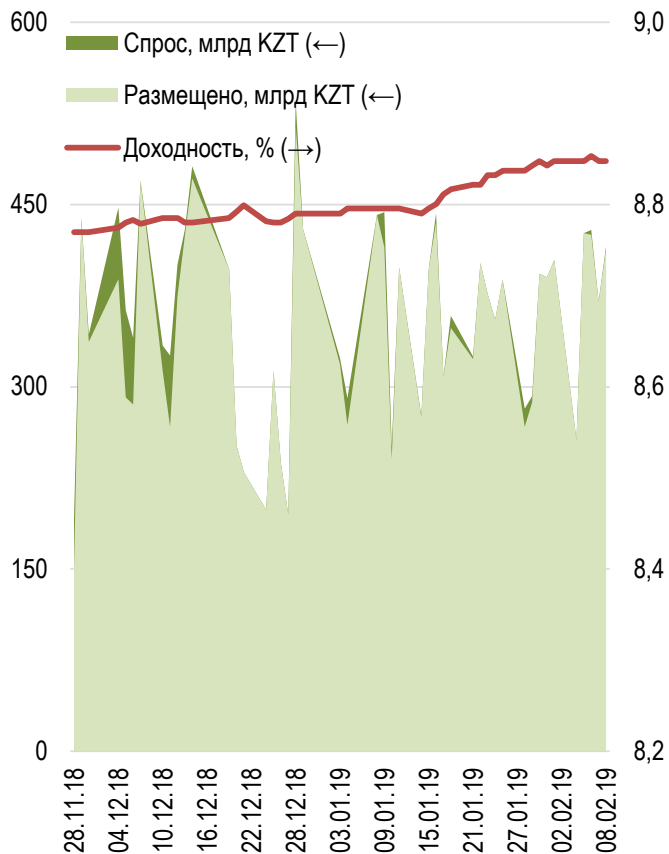
Доходность по однодневным валютным свопам за неделю снизилась на 160 б.п. до 5,86% годовых. Доходность операций репо с государственными ценными бумагами сроком на один день осталась неизменной на уровне 8,25 % годовых.

Национальный Банк вне биржи разместил семь выпусков нот, общий объем которых достиг 2,1 трлн тенге. Пять выпусков недельных нот были размещены на сумму 1,9 трлн тенге под 8,85 % годовых. По 28-ми дневным нотам доходность достигла 8,91% при объеме размещения 214,1 млрд тенге. Годовые ноты были размещены под 9,12 % годовых. Совокупный спрос на ноты превысил предложение на 1 %.

**Инфляция и процентные ставки**

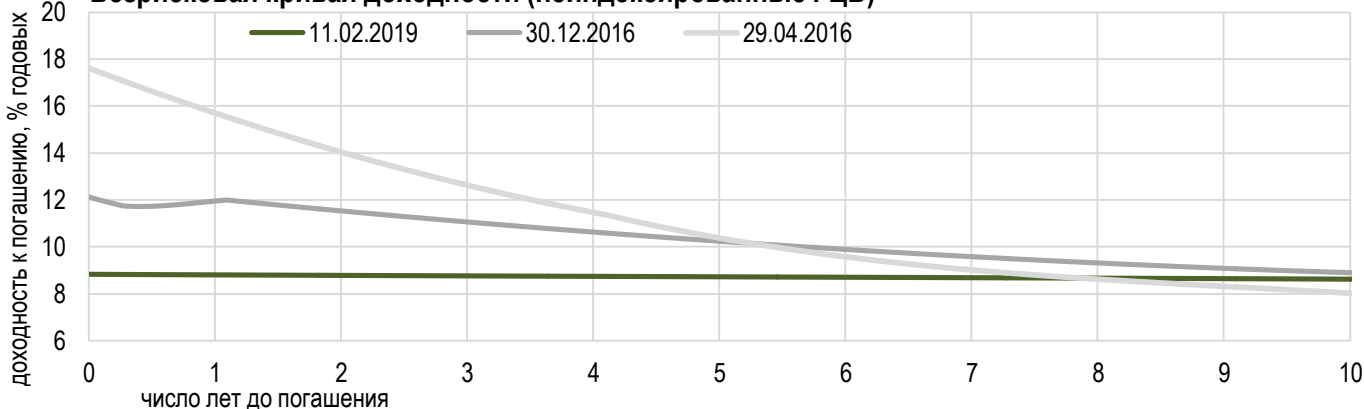


**Размещения недельных нот Нацбанка**



\*Средневзвешенная доходность по всем операциям валютного свопа с долларом США.

**Безрисковая кривая доходности (неиндексированные ГЦБ)**





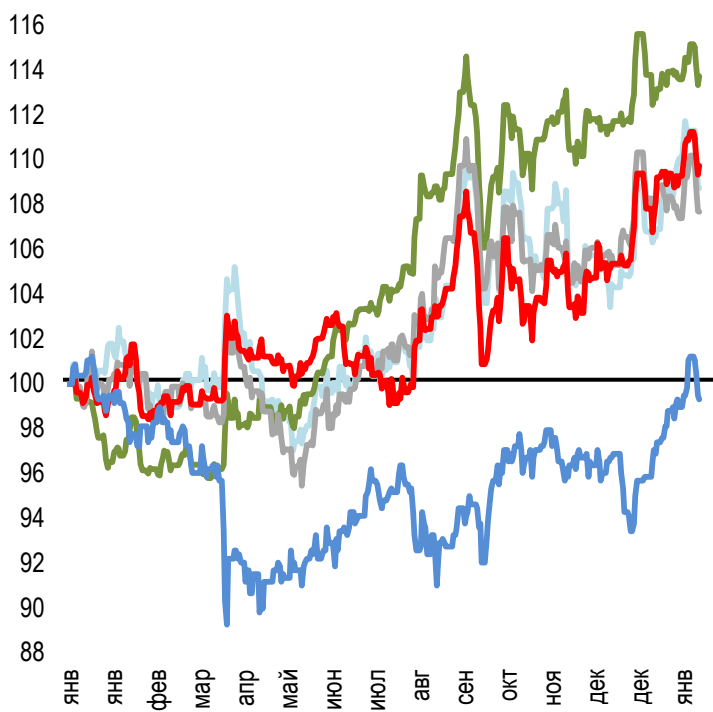
Средневзвешенный курс доллара снизился на 4 тенге 1 тиын до 378,73 тенге, а суммарный объем торгов составил 525,9 млн долларов США.

При незначительном падении котировок нефти за неделю на 1,0 % и ослабления рубля к доллару, тенге демонстрирует укрепление ко всем валютным парам, торгующимся на KASE. Так недельное укрепление тенге к доллару достигло +1,1 %, +1,6 % к рублю и +1,5 % к евро. Таким образом, национальная валюта продолжает свое движение под воздействием внутренних факторов.

Котировки рубля снизились на 0,0897 тенге до 5,7411 тенге. Общий объем торгов за неделю составил 132,0 млн рублей.

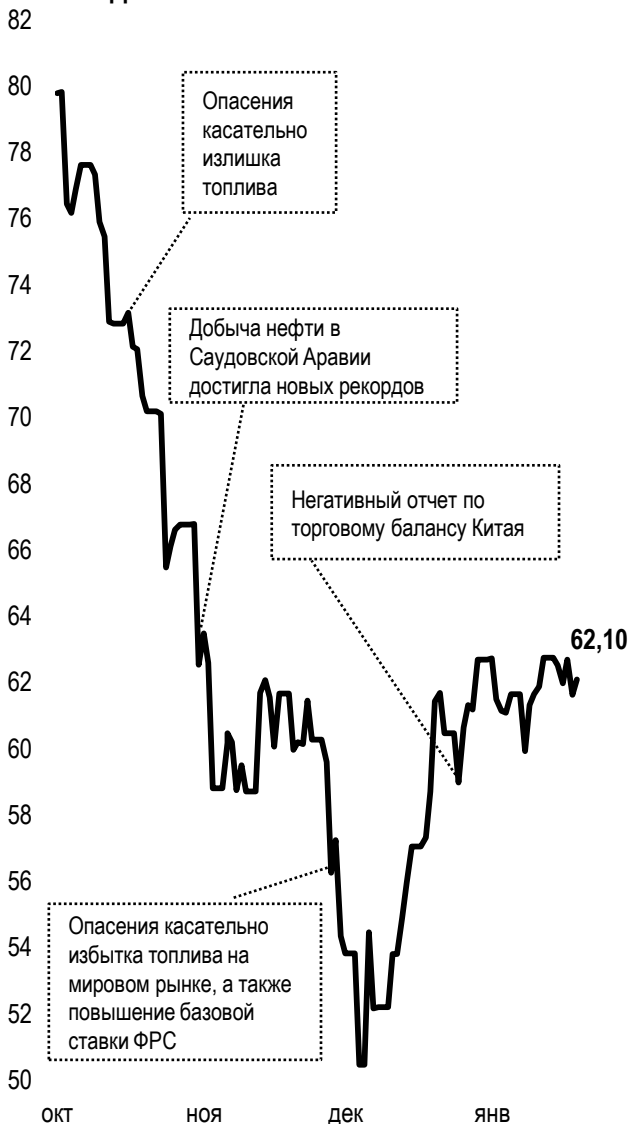
Курс евро снизился на 6,60 тенге до 431,5 тенге за один евро.

**Динамика курсов иностранных валют**  
Δ %, база (01.01.18)



	Цена	Δ 7д, %	Δ 30д, %	Δ 2019, %
GBP/KZT	487,77	-2,2	+2,3	-0,1
USD/KZT	377,97	-0,5	+1,2	-1,6
EUR/KZT	428,77	-1,7	+0,2	-2,4
CNY/KZT	56,06	-1,0	+2,8	+0,3
RUB/KZT	5,73	-1,7	+2,9	+3,8

**Стоимость нефти Brent**  
USD/баррель



Справка: График и таблица построены на основе официальных рыночных курсов НБК. Курсы НБК могут расходиться с биржевыми курсами KASE.



## Международные индексы

Наименование	Значение	Тренд %			Фьючерс
		7д	1м	1г	7д
S&P 500	2 707,88	0,0	4,8	4,9	0,1
Dow Jones	25 106,33	0,2	5,1	5,2	0,3
PTC	1 199,65	-1,0	5,6	-0,9	-1,0
ММББ	2 285,53	0,0	0,0	2,6	-1,0
Hang Seng	27 946,32	0,1	5,6	-8,2	0,3
SS CSI 300	3 247,40	0,0	5,5	-19,1	0,0
Euro Stoxx 50	3 135,62	-1,1	2,1	-7,2	-1,1
FTSEuroFirst	3 912,00	-0,1	3,6	-4,9	-0,2
FTSE 100	7 071,18	0,7	2,4	-1,4	0,7
KASE	2 301,06	0,2	-0,8	-0,1	

## Сырьевой рынок

08.02.2019

Наименование	Цена	Тренд %	
		7д	1м
Нефть	62,10	-1,0	1,1
	52,72	-4,6	0,7
Природный газ	2,58	-5,5	-13,4
Медь	281,05	1,4	5,8
Железо	616,50	0,0	8,1
Золото	1 314,97	-0,2	1,9
Серебро	15,81	-0,8	0,5
Пшеница	517,25	-1,3	-0,5

## Календарь экономических событий

Валюта Прогноз Предыдущее

12.02	Выступление главы ФРС г-на Пауэлла	USD		
13.02	Число выданных разрешений на строительство	USD	1,290M	1,328M
13.02	Запасы сырой нефти	USD		1,263M
14.02	Индекс цен производителей (PPI) (м/м) (январь)	USD	0,1%	-0,2%
15.02	Индекс потребительских цен (ИПЦ) (г/г) (январь)	CNY	2,0%	1,9%
15.02	Базовый индекс розничных продаж (м/м) (декабрь)	USD	0,1%	0,2%
15.02	Объём розничных продаж (м/м) (декабрь)	USD	0,2%	0,2%

Справка: Календарь содержит наиболее значимые по мнению KASE экономические события текущей недели

В – миллиарды  
М – миллионы  
К – тысячи

## Макроэкономическая статистика Казахстана

Значение

На дату

Начало 2018г.

Годовая инфляция	5,2 %	01.02.19	7,1 %
Валовые международные резервы НБК, млн USD	30 592	01.01.19	30 745
Денежная база, млрд KZT	6 984,0	01.02.19	5 538,7
Денежная масса, млрд KZT	20 813,4	01.01.19	19 456,0

## Кредитные рейтинги Казахстана

Рейтинг

Дата

Предыдущее

<b>S&amp;P Global</b>	BBB- стабильный	10.09.18	BBB-стабильный
<b>Moody's</b>	Baa3 стабильный	26.07.17	Baa3-стабильный
<b>FitchRatings</b>	BBB стабильный	28.09.18	BBB стабильный

# КОНТАКТНАЯ ИНФОРМАЦИЯ



## АО "Казахстанская фондовая биржа"

**Адрес:** Республика Казахстан, 050040,  
г. Алматы, ул. Байзакова, 280,  
БЦ "Almaty Towers"

**Тел.:** 8 (727) 237 53 23; 8 (727) 237 53 28



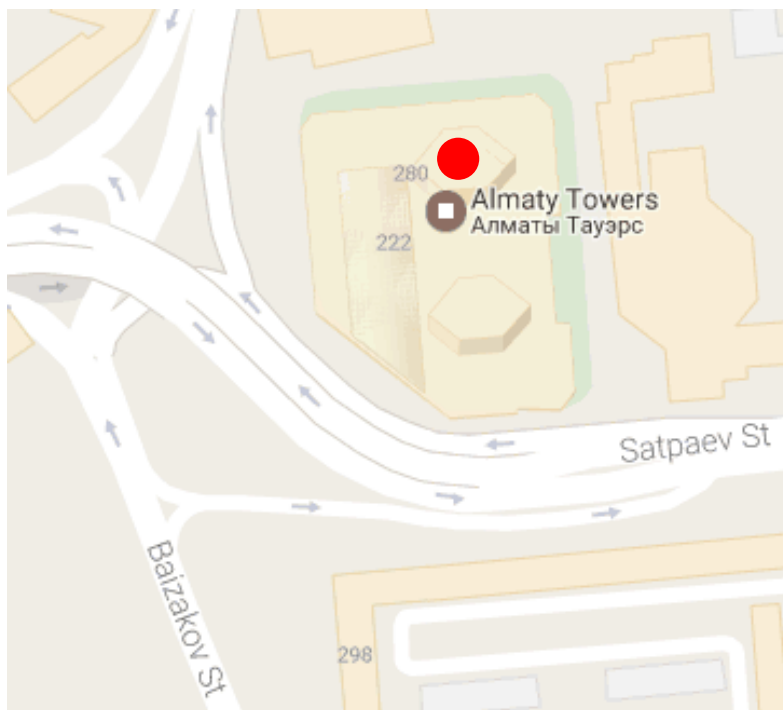
**Корпоративный вебсайт**



**Связаться с нами**



**Календарь корпоративных  
событий листинговых компаний**



Информация и мнения, содержащиеся в настоящем отчете, были подготовлены специалистами АО "Казахстанская фондовая биржа" (далее - KASE). KASE не дает гарантий относительно полноты и точности приведенной в этом отчете информации, а также ее достоверности. Ни KASE, ни кто-либо из работников не несет ответственности за любые прямые или косвенные убытки (ущерб), наступившие в результате использования данного отчета или сведений/анализа, представленных в нем.

KASE не берет на себя ответственности регулярно обновлять данный отчет, а также сообщать обо всех изменениях, произошедших с момента подготовки данного отчета.

KASE обращает внимание инвесторов на следующие факторы:

1. доход от инвестиций в финансовые инструменты зависит от множества рыночных и нерыночных факторов. В частности на фактический доход инвестора могут влиять колебания процентных ставок, изменение норм налогообложения, движение валютных курсов, изменения котировок ценных бумаг, рыночных индексов, изменения производственных и финансовых показателей компаний, а также другие факторы;
2. прошлые результаты не всегда указывают на то, какими будут будущие показатели. При этом оценки будущих результатов основаны на предположениях, которые могут не осуществиться. Стоимость любых инвестиций или дохода может понижаться и повышаться, в результате чего инвесторы могут не получить обратно всей инвестированной суммы. В случае инвестиций, для которых не существует общепризнанного рынка, инвесторы могут испытывать различные трудности, включая трудности с их продажей или получением надежной информации об их стоимости или связанных с ними рисках;
3. отчет подготовлен без учета индивидуальных финансовых особенностей и целей тех лиц, которые его получают.

KASE рекомендует инвесторам независимо оценивать целесообразность тех или иных инвестиций и стратегий и призывает инвесторов пользоваться услугами финансовых консультантов.

Все права на отчет принадлежат KASE. Частичное или полное воспроизведение и/или распространение данного аналитического материала не может быть осуществлено без письменного разрешения KASE.