

ЕЖЕНЕДЕЛЬНИК KASE

01 – 05 апреля,
2019

НОВОСТИ KASE

- ▲ Правление KASE [определило](#) средневзвешенные ставки доходности на второй квартал 2019 года для расчета справедливой стоимости неликвидных долговых ценных бумаг организаций – резидентов Республики Казахстан.
- ▲ С 02 апреля [активизирован](#) корреспондентский счет KASE в российских рублях в Евразийском Банке Развития.
- ▲ С 01 апреля простые акции ([RU_GMKN](#)) ПАО "ГМК "Норильский никель", ([RU_LKOH](#)) ПАО "Лукойл" и ([RU_NLMK](#)) ПАО "Новолипецкий металлургический комбинат" включены в официальный список KASE по категории "стандарт" основной площадки.

НОВОСТИ ЭМИТЕНТОВ И АНОНСЫ

- ▲ АО "Ипотечная организация "Баспана" [привлекло](#) на KASE 05 апреля 9,9 млрд тенге, разместив облигации (BASPb3) под 9,6001 % годовых.
- ▲ Акимат Атырауской области [привлек](#) на KASE 03 апреля 2,0 млрд тенге, разместив двухлетние облигации (ARK024_047) под 0,35 % годовых.
- ▲ Акимат Восточно-Казахстанской области [привлек](#) на KASE 03 апреля 1,5 млрд тенге, разместив двухлетние облигации (VKK024_046) под 0,35 % годовых.
- ▲ АО "Национальная компания "КазМунайГаз" [сообщило](#) о частичном досрочном выкупе международных облигаций (KMGZe9).
- ▲ Совет директоров АО "Жилищный строительный сберегательный банк Казахстана" принял [решение](#) о привлечении бюджетного кредита в размере 50,0 млрд тенге.
- ▲ АО "KEGOC" [сообщило](#) о подтверждении агентством Fitch Ratings рейтинговых оценок компании и ее облигаций, прогноз "Стабильный".
- ▲ АО "Банк ЦентрКредит" [сообщило](#) о подтверждении агентством Fitch Ratings рейтинговых оценок банка и его облигаций и их отзыве.
- ▲ АО "Мангистауская распределительная электросетевая компания" [сообщило](#) о подтверждении агентством Fitch Ratings рейтинговых оценок компании и ее облигаций, прогноз "Стабильный".
- ▲ АО "Национальная компания "КазМунайГаз" [сообщило](#) о подтверждении агентством Fitch Ratings рейтинговых оценок компании и ее облигаций, прогноз "Стабильный".
- ▲ Внесено [дополнение](#) в повестку дня годового общего собрания акционеров АО "Казахтелеком", назначенного на 30 апреля 2019 года.

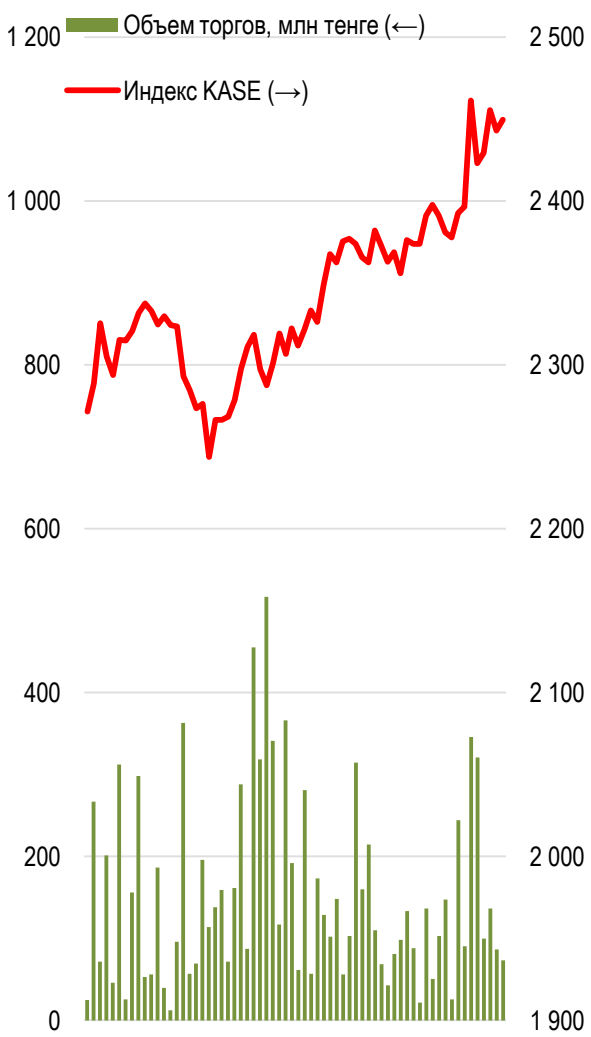
После существенного роста недель ранее, Индекс KASE незначительно скорректировался, снизившись за неделю на 0,5 % до 2 449,66 пунктов.

05.04.2019

Тренды (%)

Индекс KASE	2 449,66	-0,5	3,7
Первый класс ликвидности	Цена	Δ 7д	Δ 1м
Казахтелеком (прив.)	12 700,0	6,7	9,5
KAZ Minerals	3 372,0	5,5	5,0
Газпром (Россия)	915,0	3,5	1,9
Bank of America	10 659,0	3,5	-2,2
Сбербанк (Россия)	1 274,0	2,9	8,0
Казахтелеком	30 060,0	1,9	8,7
Аэрофлот (Россия)	574,0	1,2	3,3
АО "НАК "Казатомпром"	5 355,0	1,0	1,0
КазТрансОйл	1 392,8	-0,2	-0,7
Народный банк	111,5	-0,4	4,1
Банк ЦентрКредит	231,0	-0,9	-1,7
NOSTRUM OIL & GAS PLC	495,0	-3,1	-7,6
Kcell	1 930,0	-4,0	2,4
KEGOC	1 613,6	-5,8	2,3

Акции Индекса KASE

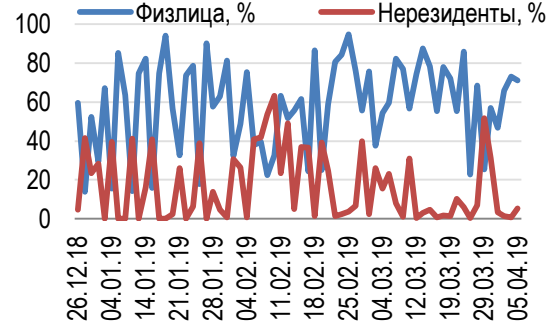


Справка: зеленым цветом выделены индексные акции

Лидером роста стали простые акции KAZ Minerals PLC, которые подорожали на 5,5 % до 3 372,0 тенге. Акции производственной компании растут в цене на фоне ожиданий участников рынка по скорому урегулированию торгового конфликта между США и Китаем.

В лидерах падения оказались долевые инструмента KEGOC и Kcell. Котировки акций указанных компаний продемонстрировали значительную коррекцию цен после стремительного роста на закрытии торгов в прошлую пятницу. Напомним, что в последний торговый день первого квартала 2019 года цены акций KEGOC и Kcell резко выросли под давлением возросшего спроса инвесторов. На этой неделе котировки акций компаний не смогли удержаться у своих достигнутых многолетних максимумов.

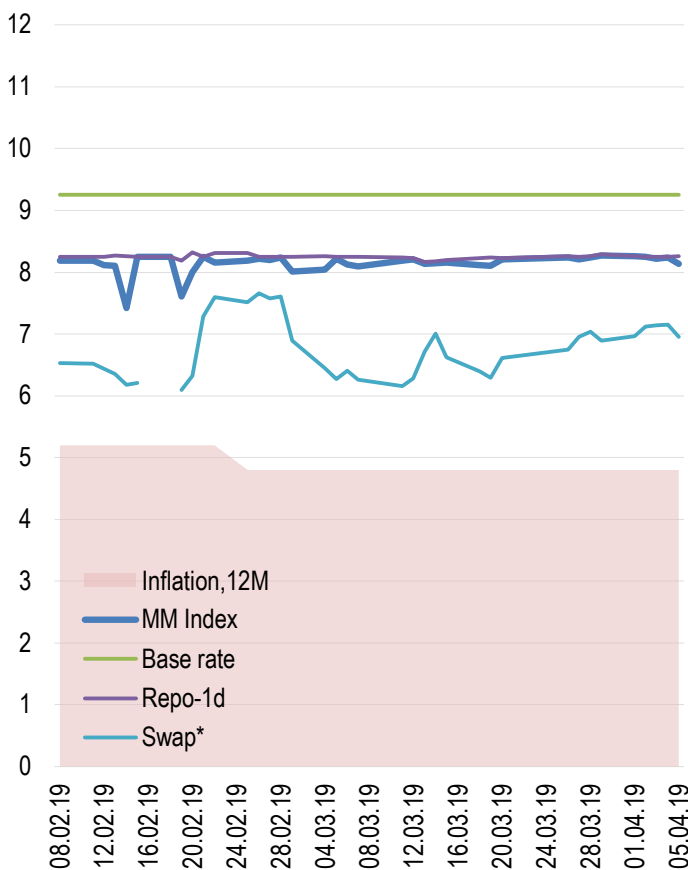
Доли физ. лиц и нерезидентов, %



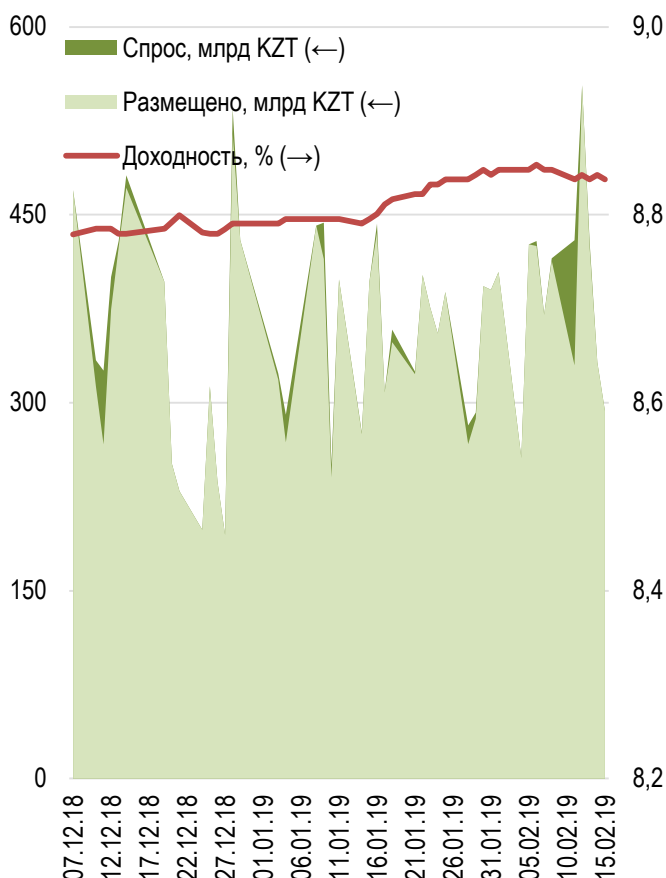
Краткосрочные ставки заимствования продемонстрировали снижение. Доходность по однодневным валютным свопам за неделю снизилась на 81 б.п. до 6,11 % годовых. Доходность операций репо с государственными ценными бумагами сроком на один день снизилась на 4 б.п. до 8,25 % годовых.

Национальный Банк в течение недели разместил два выпуска краткосрочных нот на общую сумму 718,0 млрд тенге. 29-дневные ноты были размещены под 8,80 % годовых, в то время как доходность годовых нот достигла 8,96 % годовых. Совокупный спрос на ноты превысил предложение на 15 %.

Инфляция и процентные ставки



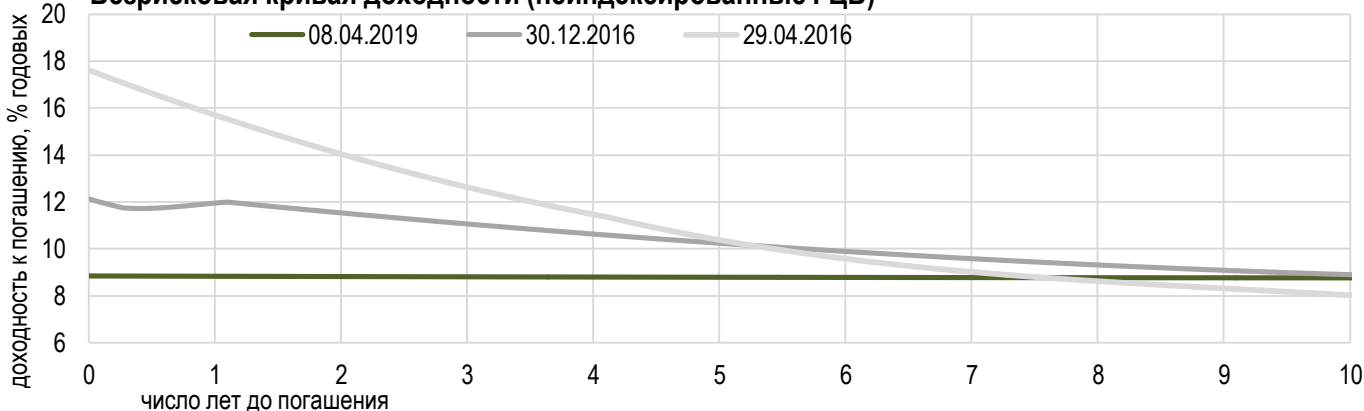
Размещения недельных нот Нацбанка



*Средневзвешенная доходность по всем операциям валютного свопа с долларом США.

*С 18 февраля НБ РК прекратил проведение аукционов недельных нот

Безрисковая кривая доходности (неиндексированные ГЦБ)





Средневзвешенный курс доллара снизился на 20 тыин до 379,84 тенге, при объеме торгов 473,6 млн долларов США.

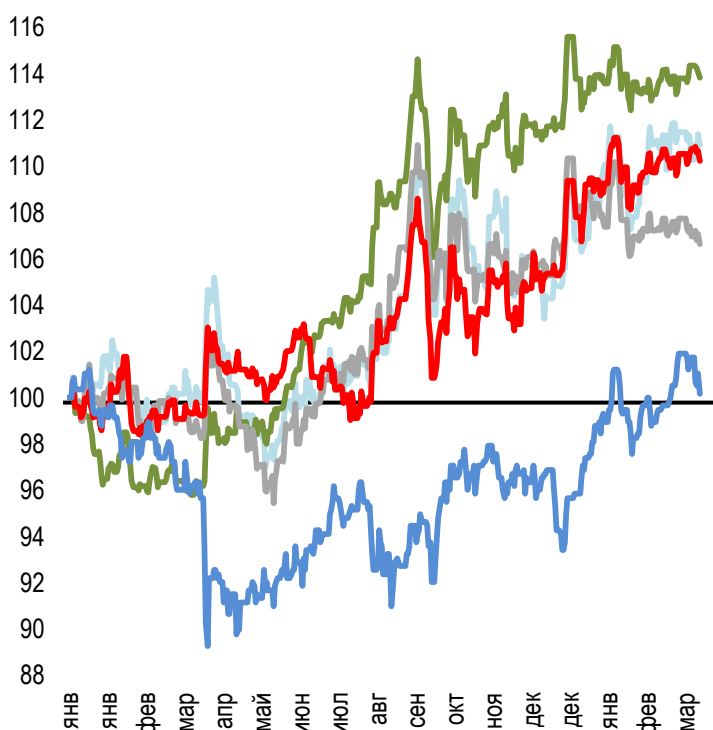
Национальная валюта демонстрирует укрепление ко всем валютными парам, торгующимся на KASE, отыгрывая внешний позитив. В течение недели доллар в паре с тенге торговался в узком ценовом диапазоне. В пятницу котировки нефти впервые с середины ноября превысили отметку в 70 долларов США за баррель. Триггером восходящей динамики стало выполнение условий по сокращению добычи стран ОПЕК+, а также рост позитива касательно торгового перемирия между США и Китаем.

Курс рубля снизился на 0,0515 тенге до 5,8159 тенге при объеме торгов 160,0 млн рублей.

Курс евро снизился на 1 тенге 59 тыин до 426,00 тенге.

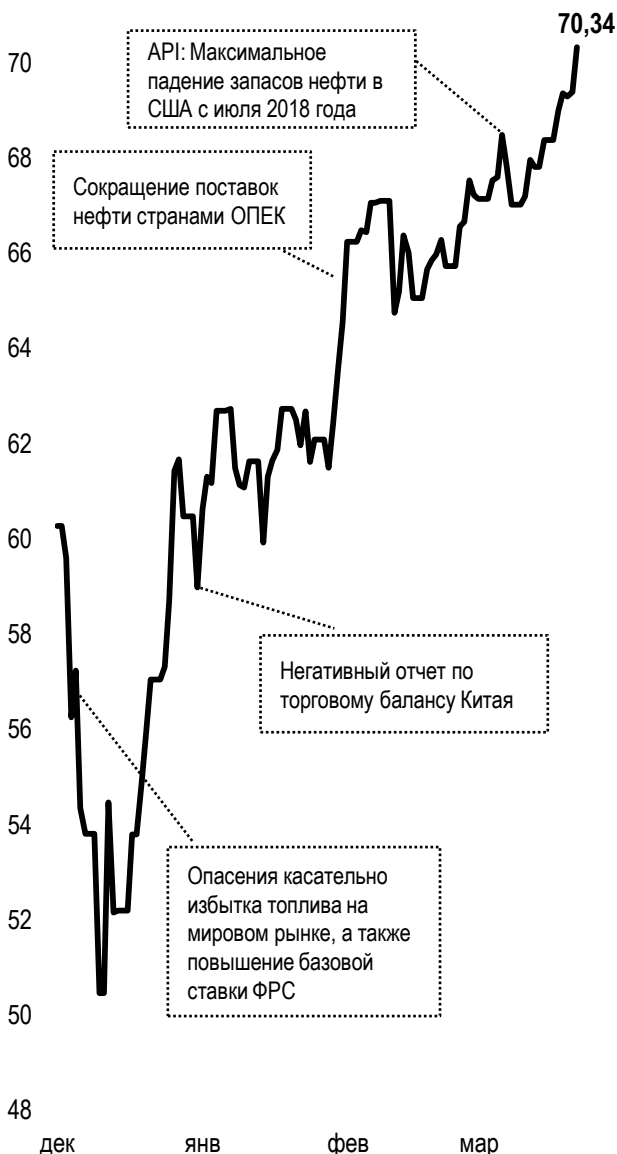
Котировки юаня с расчетами сегодня снизились на 0,1194 тенге до 56,3150 тенге.

Динамика курсов иностранных валют
Δ %, база (01.01.18)



	Цена	Δ 7д, %	Δ 30д, %	Δ 2019, %
— GBPKZT	497,68	-0,3	0,0	+2,0
— USDKZT	378,29	-0,5	+0,2	-1,5
— EURKZT	424,63	-0,7	-0,7	-3,4
— CNYKZT	56,32	-0,3	0,0	+0,8
— RUBKZT	5,78	-1,4	+0,7	+4,7

Стоимость нефти Brent
USD/баррель



Справка: График и таблица построены на основе официальных рыночных курсов НБК. Курсы НБК могут расходиться с биржевыми курсами KASE.



Международные индексы

Наименование	Значение	Тренд %			Фьючерс
		7д	1м	1г	7д
S&P 500	2 892,74	2,1	4,4	8,6	2,1
Dow Jones	26 424,99	1,9	2,9	7,8	1,8
PTC	1 225,84	2,3	2,9	-2,2	2,5
ММББ	2 285,53	0,0	0,0	0,0	2,5
Hang Seng	29 936,32	3,0	3,1	1,4	3,2
SS CSI 300	4 062,23	4,9	5,6	5,4	5,0
Euro Stoxx 50	3 447,47	2,9	3,7	0,5	3,1
FTSEuroFirst	4 199,00	1,4	2,4	2,3	2,5
FTSE 100	7 446,87	2,3	3,5	3,4	2,6
KASE	2 449,66	-0,5	3,7	1,7	

Сырьевой рынок

05.04.2019

Наименование	Цена	Тренд %	
		7д	1м
Нефть	70,34	2,9	6,6
	63,08	4,9	12,2
Природный газ	2,66	0,1	-6,2
Медь	289,45	-1,4	-0,8
Железо	623,00	0,0	-1,4
Золото	1 291,76	0,0	0,4
Серебро	15,09	-0,2	0,6
Пшеница	467,75	2,2	6,2

Календарь экономических событий

Валюта Прогноз Предыдущее

10.04	Решение по процентной ставке (апр)	EUR		0,00%
10.04	Базовый индекс потребительских цен (ИПЦ) (м/м) (мар)	USD	0,2%	0,1%
10.04	Пресс-конференция ЕЦБ	EUR		
10.04	Запасы сырой нефти	USD		7,238M
10.04	Публикация протоколов FOMC	USD		
11.04	Индекс цен производителей (PPI) (м/м) (мар)	USD	0,3%	0,1%
12.04	Сальдо торгового баланса (USD) (мар)	CNY	8,80B	4,08B

Справка: Календарь содержит наиболее значимые по мнению KASE экономические события текущей недели

B – миллиарды
M – миллионы
K – тысячи

Макроэкономическая статистика Казахстана

Значение

На дату

Начало 2018г.

Годовая инфляция	4,8 %	01.04.19	7,1 %
Валовые международные резервы НБК, млн USD	27 033	01.04.19	30 745
Денежная база, млрд KZT	6 248,4	01.04.19	5 538,7
Денежная масса, млрд KZT	19 720,8	01.03.19	19 456,0

Кредитные рейтинги Казахстана

Рейтинг

Дата

Предыдущее

S&P Global	BBB- стабильный	08.03.19	BBB-стабильный
MOODY'S	Вaa3 стабильный	26.07.17	Вaa3-стабильный
FitchRatings	BBB стабильный	25.03.19	BBB стабильный

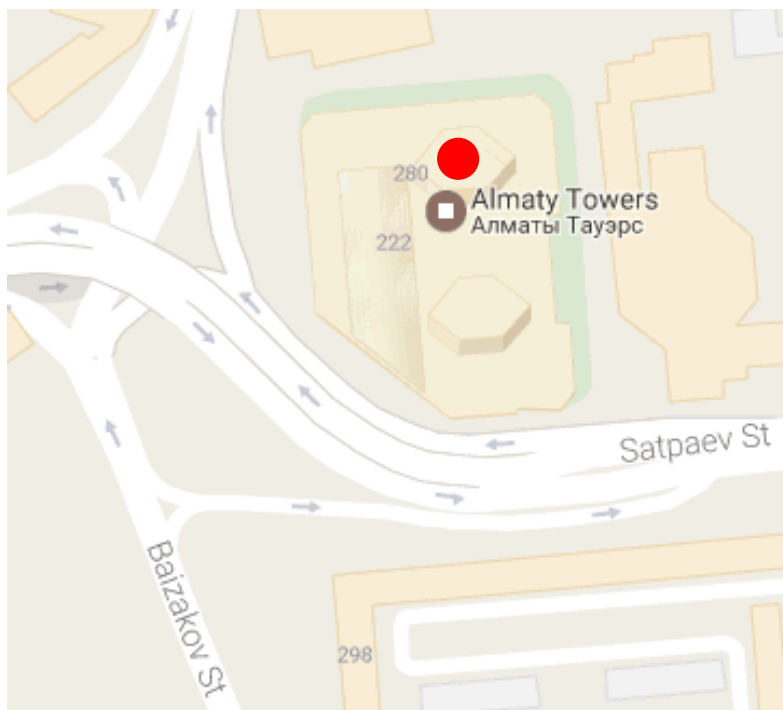
КОНТАКТНАЯ ИНФОРМАЦИЯ



АО "Казахстанская фондовая биржа"

Адрес: Республика Казахстан, 050040,
г. Алматы, ул. Байзакова, 280,
БЦ "Almaty Towers"

Тел.: 8 (727) 237 53 23; 8 (727) 237 53 28



Корпоративный вебсайт



Связаться с нами



**Календарь корпоративных
событий листинговых компаний**

Информация и мнения, содержащиеся в настоящем отчете, были подготовлены специалистами АО "Казахстанская фондовая биржа" (далее - KASE). KASE не дает гарантий относительно полноты и точности приведенной в этом отчете информации, а также ее достоверности. Ни KASE, ни кто-либо из работников не несет ответственности за любые прямые или косвенные убытки (ущерб), наступившие в результате использования данного отчета или сведений/анализа, представленных в нем.

KASE не берет на себя ответственности регулярно обновлять данный отчет, а также сообщать обо всех изменениях, произошедших с момента подготовки данного отчета.

KASE обращает внимание инвесторов на следующие факторы:

1. доход от инвестиций в финансовые инструменты зависит от множества рыночных и нерыночных факторов. В частности на фактический доход инвестора могут влиять колебания процентных ставок, изменение норм налогообложения, движение валютных курсов, изменения котировок ценных бумаг, рыночных индексов, изменения производственных и финансовых показателей компаний, а также другие факторы;
2. прошлые результаты не всегда указывают на то, какими будут будущие показатели. При этом оценки будущих результатов основаны на предположениях, которые могут не осуществиться. Стоимость любых инвестиций или дохода может понижаться и повышаться, в результате чего инвесторы могут не получить обратно всей инвестированной суммы. В случае инвестиций, для которых не существует общепризнанного рынка, инвесторы могут испытывать различные трудности, включая трудности с их продажей или получением надежной информации об их стоимости или связанных с ними рисках;
3. отчет подготовлен без учета индивидуальных финансовых особенностей и целей тех лиц, которые его получают.

KASE рекомендует инвесторам независимо оценивать целесообразность тех или иных инвестиций и стратегий и призывает инвесторов пользоваться услугами финансовых консультантов.

Все права на отчет принадлежат KASE. Частичное или полное воспроизведение и/или распространение данного аналитического материала не может быть осуществлено без письменного разрешения KASE.