

ЕЖЕНЕДЕЛЬНИК KASE

20 – 25 августа,
2018

НОВОСТИ KASE

- ▲ KASE [удлинила](#) продолжительность базового периода для осуществления рыночной оценки неиндексированных ГЦБ со сроком от 180 и более дней до погашения.
- ▲ С 10 сентября для курсообразования на валютном рынке KASE будет [использоваться](#) инструмент USDKZT_TOM.
- ▲ С 10 сентября 2018 года [вводятся](#) в действие поправки в Регламент торгов и работы Системы подтверждения, Методику расчета индикаторов рынка иностранных валют и Методику расчета доходности облигаций и сумм сделок.

НОВОСТИ ЭМИТЕНТОВ И АНОНСЫ

- ▲ Министерство финансов привлекло 41,1 млрд тенге, [разместив](#) 14 летние облигации под 8,45% годовых. По итогам аукциона было удовлетворено 3 заявки. Срок до погашения составляет 13,7 лет.
- ▲ Ипотечная организация "Казахстанская Ипотечная Компания" [привлекла](#) на KASE 24 августа 5,4 млрд тенге, разместив 10-летние облигации (KZIKb27) под 9,65 % годовых.
- ▲ Местные исполнительные органы [Атырауской](#), [Акмолинской](#), [Костанайской](#), [Карагандинской](#), [Жамбылской](#) областей и города [Астаны](#) в рамках государственной программы строительства нового жилья разместили 2-х летние облигации. Общий объем привлеченных средств составил 10,2 млрд тенге.
- ▲ С 03 по 14 сентября на KASE [состоятся](#) специализированные торги по выкупу 1 905 209 привилегированных акций (RDGZp) АО "Разведка Добыча "КазМунайГаз".
- ▲ Кселл [сообщил](#) о выплате дивидендов по простым акциям (KCEL) за 2017 год в размере 58,39 тенге на одну акцию.
- ▲ Евразийский банк [сообщил](#) о подтверждении агентством Standard & Poor's рейтинговых оценок банка и его облигаций и повышении рейтинга по национальной шкале до уровня "kzBB+", прогноз "Негативный".
- ▲ АТФБанк [сообщил](#) о подтверждении агентством Standard & Poor's рейтинговых оценок банка, прогноз "Негативный".
- ▲ Tengri Bank [сообщил](#) о понижении агентством Standard & Poor's долгосрочного кредитного рейтинга банка и рейтинга по национальной шкале и повышении оценки характеристик собственной кредитоспособности банка.
- ▲ Компания KAZ Minerals PLC (Соединенное Королевство) [сообщила](#) результаты деятельности за первое полугодие 2018 года.

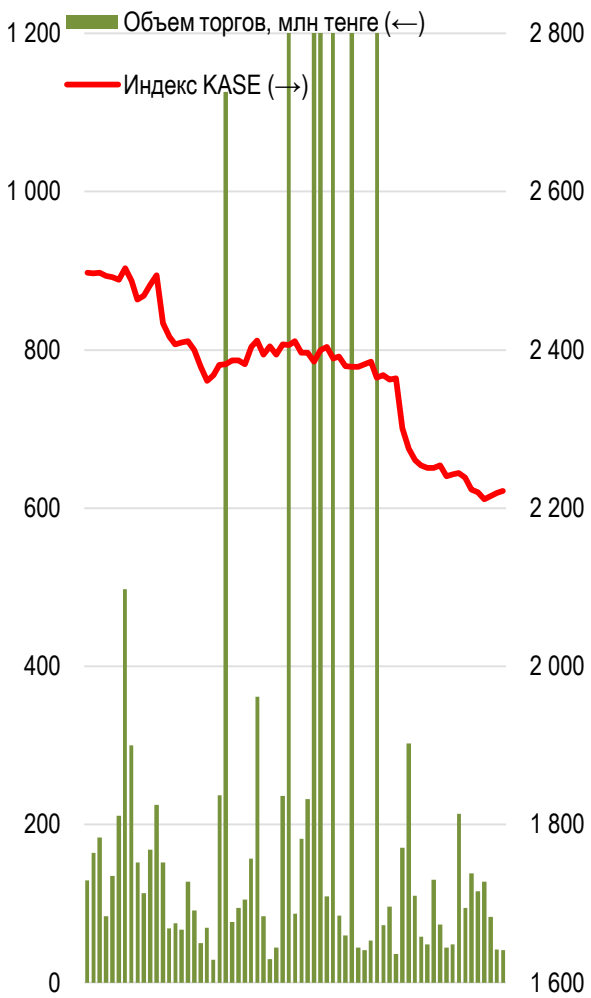
Индекс KASE по итогам торговой недели незначительно снизился на 0,1 % и достиг отметки 2 221,7 пунктов. Из семи наименований акций, входящих в индекс, четыре компонента закрылись в минусе.

25.08.2018

Тренды (%)

Индекс KASE	2 221,7	-0,1	-6,8
Первый класс ликвидности	Цена	Δ 7д	Δ 1м
Bank of America	11 000,0	1,8	5,8
Банк ЦентрКредит	272,0	1,1	-2,5
KEGOC	1 471,0	0,7	2,3
РД КазМунайГаз (прив.)	12 700,0	0,2	21,5
Народный банк	99,0	0,2	-3,2
Kcell	1 638,0	-0,1	1,0
КазТрансОйл	1 360,0	-0,1	-1,9
Казахтелеком	32 100,0	-0,3	-3,5
Казахтелеком (прив.)	13 150,0	-1,1	-4,0
Газпром (Россия)	752,1	-1,8	-2,7
KAZ Minerals	2 338,0	-2,5	-38,8
БАСТ	46 250,0	-2,6	-10,9
Аэрофлот (Россия)	568,3	-3,5	-16,0
Банк ВТБ (Россия)	0,2	-4,3	-15,4
Сбербанк (Россия)	952,1	-6,7	-19,1

Акции Индекса KASE



Справка: зеленым цветом выделены индексные акции

Лидером падения вновь стали долевыми инструментами KAZ Minerals, которые подешевели на 2,5 % до 2 338,00 за акцию. Похоже, акции по-прежнему испытывают давление из-за понижения рейтинга компании аналитиками Credit Suisse. Напомним, что причиной понижения рейтинга стали планы KAZ Minerals по приобретению Баимского медного проекта.

Наибольший рост продемонстрировали акции Банка ЦентрКредит, которые выросли в цене на 1,1 % и достигли отметки 272 тенге за акцию.

Казахтелеком опубликовал отчетность за первое полугодие 2018 года. Так казахстанский оператор связи получил 19,9 млрд тенге чистой прибыли, что на 22,7% больше по сравнению с показателем 2017 года, Активы компании выросли на 0,5% и достигли 473,5 млрд тенге, обязательства увеличились на 1%, собственный капитал вырос на 0,3%.

22 августа на пресс-конференции глава Народного банка У.Шаяхметова сообщила, что банк повышает уровень прироста по кредитному портфелю с 2,1% до 3,9%. Также был повышен прогноз по чистой прибыли с 207 млрд тенге до свыше 214 млрд тенге.

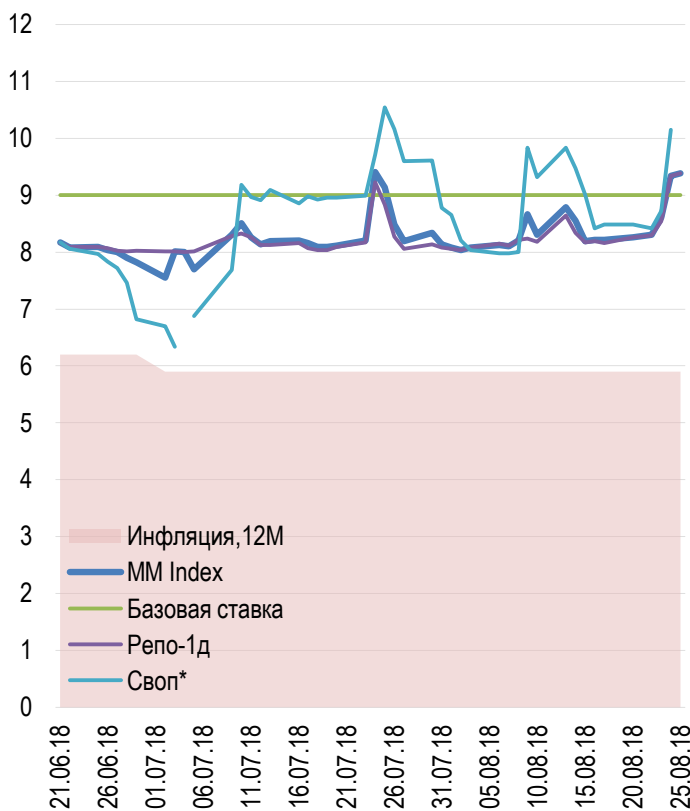
Доли физ. лиц и нерезидентов, %



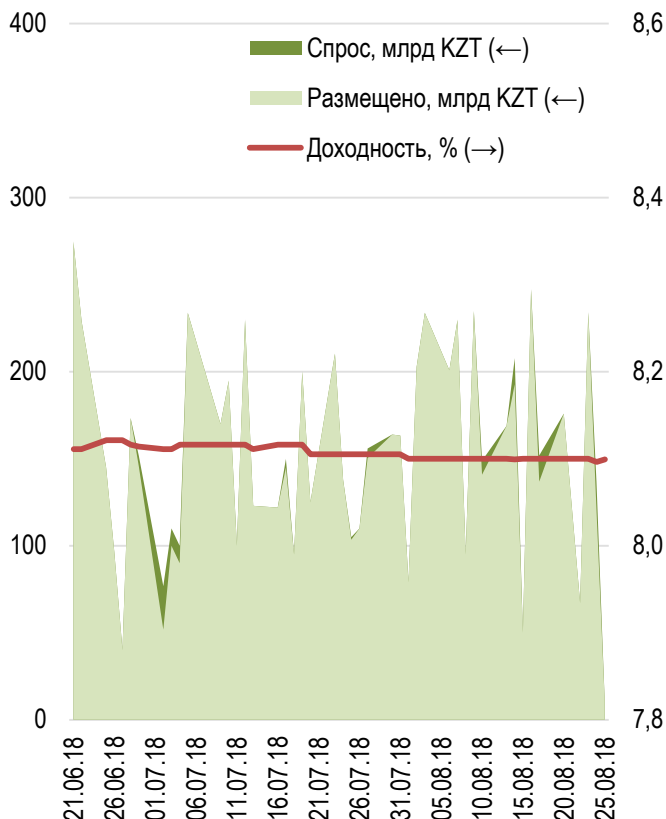
Доходность по однодневным валютным свопам за неделю выросла на 23 б.п. до 8,72% годовых. Доходность операций репо с государственными ценными бумагами сроком на один день выросла на 1,23 % до 9,39 % годовых.

Национальный Банк вне биржи разместил семь выпусков нот, общий объем которых достиг 882,1 млрд тенге. По пяти выпускам недельных нот общий объем размещения составил 609,1 млрд тенге, доходность находилась на уровне 8,10% годовых. По 28-ми дневным нотам доходность достигла 8,22% при объеме размещения 218,7 млрд тенге. Полугодовые ноты были размещены на сумму 54,3 млрд тенге при доходности в 8,22% годовых. Совокупный спрос на ноты превысил предложение на 3% и достиг 908,6 млрд тенге.

Инфляция и процентные ставки

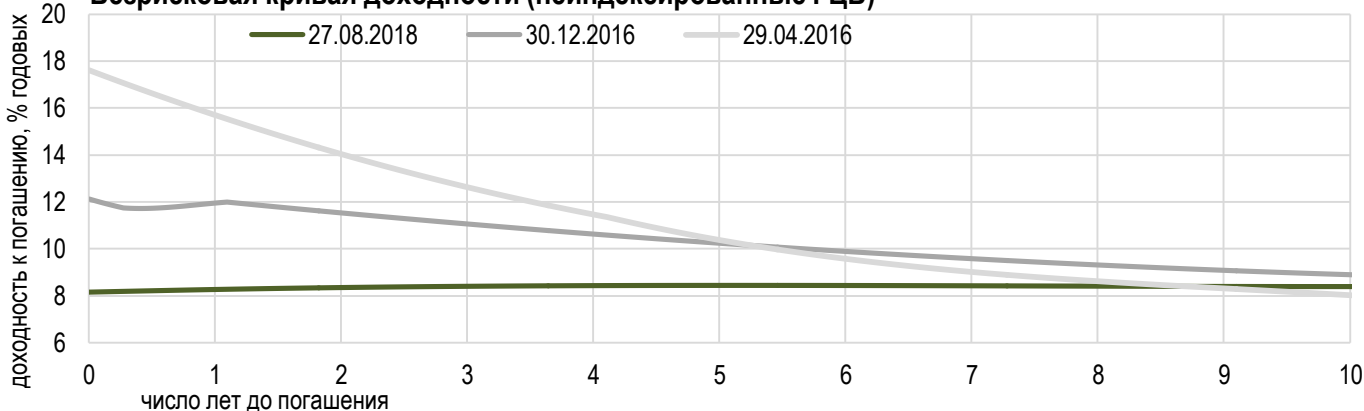


Размещения недельных нот Нацбанка



*Средневзвешенная доходность по всем операциям валютного свопа с долларом США.

Безрисковая кривая доходности (неиндексированные ГЦБ)





Средневзвешенный курс доллара снизился на 48 тиын до 359,64 тенге, а суммарный объем торгов составил 719,1 млн долларов, снизившись в сравнении с прошлой неделей на 32 %.

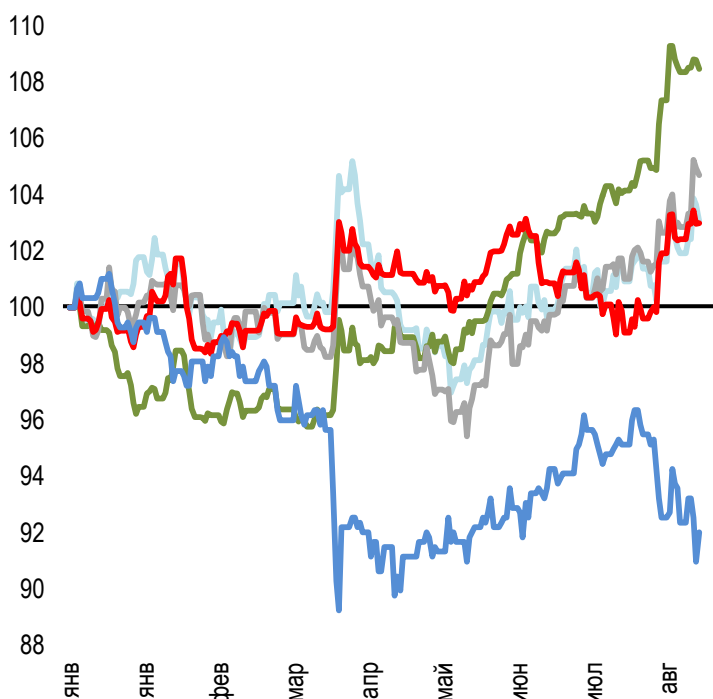
На фоне налогового периода тенге постепенно укреплялся. Благоприятно на национальную валюту влияет и внешний новостной фон, который начал выравниваться. Рубль на фоне объявления решения ЦБ РФ приостановить закупки валюты для Минфина РФ отыграл большую часть обвала. Тем временем, нефть марки Brent впервые в текущем месяце торгуется выше 75 долларов за баррель.

Российская валюта по итогам недели подешевела на 0,0685 тенге до 5,3165 тенге. Общий объем торгов за неделю достиг 187,5 млн рублей.

Евро завершил неделю ростом на 6,55 тенге до 416,8 тенге за единицу валюты.

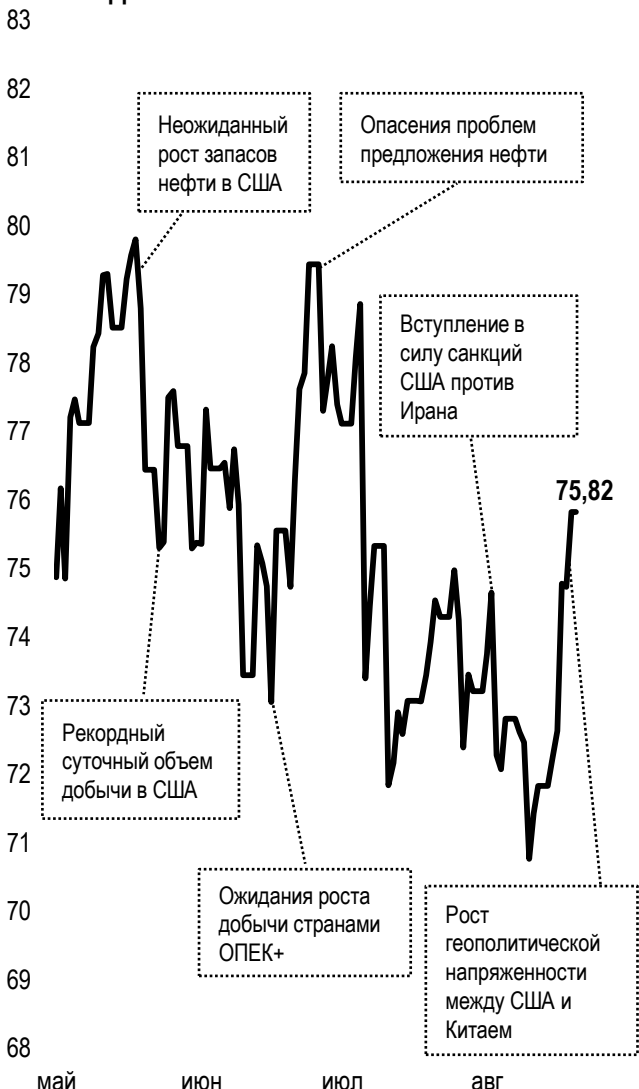
Курс юаня с расчетами сегодня по итогам недели увеличился на 0,0169 тенге, остановившись на отметке 52,4200 тенге при объеме сделок 6,05 млн юаней.

Динамика курсов иностранных валют
Δ %, база (01.01.18)



	Цена	Δ 7д, %	Δ 30д, %	Δ 2018, %
— GBPKZT	462,37	+1,1	+1,5	+3,1
— USDKZT	360,55	+0,1	+4,1	+8,5
— EURKZT	417,01	+1,8	+2,9	+4,7
— CNYKZT	52,63	+0,6	+2,8	+3,0
— RUBKZT	5,31	-0,4	-3,5	-8,0

Стоимость нефти Brent
USD/баррель



Справка: График и таблица построены на основе официальных рыночных курсов НБК. Курсы НБК могут расходиться с биржевыми курсами KASE.



Международные индексы

Наименование	Значение	Тренд %			Фьючерс
		7д	1м	1г	7д
S&P 500	2 874,69	0,9	1,3	17,7	0,9
Dow Jones	25 790,35	0,5	1,0	18,2	0,5
PTC	1 064,46	1,1	-7,3	0,4	0,9
ММББ	2 285,53	0,0	0,0	15,5	0,9
Hang Seng	27 671,87	1,7	-3,9	-0,6	1,7
SS CSI 300	3 325,34	3,0	-6,0	-12,4	3,3
Euro Stoxx 50	3 427,44	1,6	-2,3	-0,3	1,8
FTSEuroFirst	4 193,00	0,7	-2,3	1,5	0,6
FTSE 100	7 577,49	0,3	-1,1	2,4	0,4
KASE	2 221,67	-0,1	-6,8	13,0	

Сырьевой рынок

25.08.2018

Наименование	Цена	Тренд %	
		7д	1м
Нефть	75,82	5,6	1,7
	68,72	4,3	-1,3
Природный газ	2,92	-1,0	4,9
Медь	270,05	2,7	-3,7
Железо	493,50	-2,9	7,3
Золото	1 205,35	1,8	-1,4
Серебро	14,79	1,1	-4,2
Пшеница	514,75	-8,2	-4,1

Календарь экономических событий

	Валюта	Прогноз	Предыдущее
28.08 Индекс доверия потребителей СВ (авг)	USD	126,5	127,4
29.08 ВВП (кв/кв) (2 кв.)	USD	4,0%	4,1%
29.08 Запасы сырой нефти	USD	-1,497M	-5,836M
30.08 Международные резервы Центрального банка (USD)	RUB		452,2B
31.08 PMI в производственном секторе (авг)	CNY	51,0	51,2
31.08 Индекс потребительских цен (ИПЦ) (г/г) (авг)	EUR	2,1%	2,1%
31.08 Уровень безработицы (июль)	EUR	8,2%	8,3%

Справка: Календарь содержит наиболее значимые по мнению KASE экономические события текущей недели

B – миллиарды
M – миллионы
K – тысячи

Макроэкономическая статистика Казахстана

	Значение	На дату	Начало 2018г.
Годовая инфляция	5,9 %	01.08.18	7,1 %
Валовые международные резервы НБК, млн USD	30 886	01.08.18	30 745
Денежная база, млрд KZT	6 367,7	01.08.18	5 538,7
Денежная масса, млрд KZT	20 251,1	01.08.18	19 456,0

Кредитные рейтинги Казахстана

	Рейтинг	Дата	Предыдущее
S&P Global	BBB- стабильный	12.03.18	BBB-стабильный
MOODY'S	Baa3 стабильный	26.07.17	Baa3 негативный
FitchRatings	BBB стабильный	17.04.18	BBB стабильный

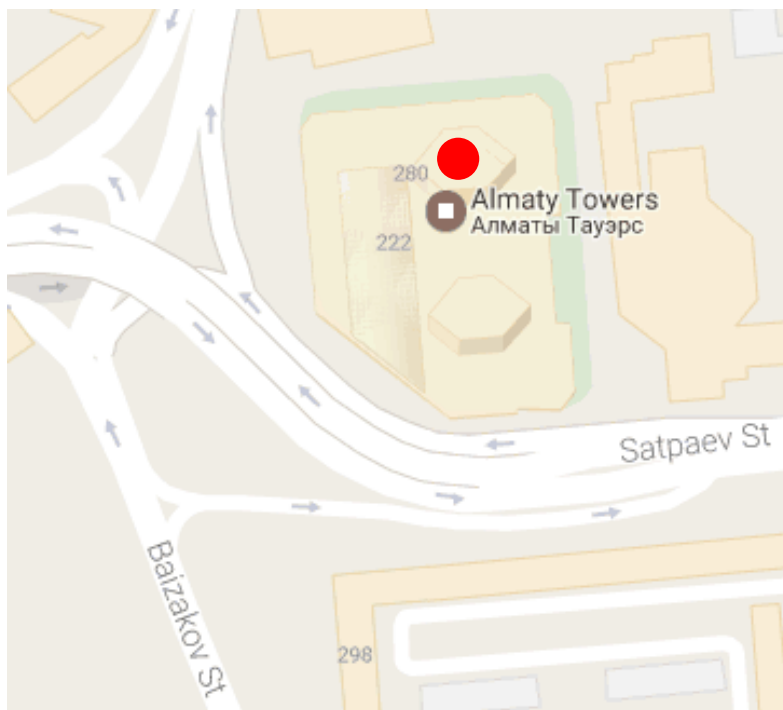
КОНТАКТНАЯ ИНФОРМАЦИЯ



АО "Казахстанская фондовая биржа"

Адрес: Республика Казахстан, 050040,
г. Алматы, ул. Байзакова, 280,
БЦ "Almaty Towers"

Тел.: 8 (727) 237 53 23; 8 (727) 237 53 28



Корпоративный вебсайт



Связаться с нами



**Календарь корпоративных
событий листинговых компаний**

Информация и мнения, содержащиеся в настоящем отчете, были подготовлены специалистами АО "Казахстанская фондовая биржа" (далее - KASE). KASE не дает гарантий относительно полноты и точности приведенной в этом отчете информации, а также ее достоверности. Ни KASE, ни кто-либо из работников не несет ответственности за любые прямые или косвенные убытки (ущерб), наступившие в результате использования данного отчета или сведений/анализа, представленных в нем. KASE не берет на себя ответственности регулярно обновлять данный отчет, а также сообщать обо всех изменениях, произошедших с момента подготовки данного отчета.

KASE обращает внимание инвесторов на следующие факторы:

1. доход от инвестиций в финансовые инструменты зависит от множества рыночных и нерыночных факторов. В частности на фактический доход инвестора могут влиять колебания процентных ставок, изменение норм налогообложения, движение валютных курсов, изменения котировок ценных бумаг, рыночных индексов, изменения производственных и финансовых показателей компаний, а также другие факторы;
2. прошлые результаты не всегда указывают на то, какими будут будущие показатели. При этом оценки будущих результатов основаны на предположениях, которые могут не осуществиться. Стоимость любых инвестиций или дохода может понижаться и повышаться, в результате чего инвесторы могут не получить обратно всей инвестированной суммы. В случае инвестиций, для которых не существует общепризнанного рынка, инвесторы могут испытывать различные трудности, включая трудности с их продажей или получением надежной информации об их стоимости или связанных с ними рисках;
3. отчет подготовлен без учета индивидуальных финансовых особенностей и целей тех лиц, которые его получают.

KASE рекомендует инвесторам независимо оценивать целесообразность тех или иных инвестиций и стратегий и призывает инвесторов пользоваться услугами финансовых консультантов.

Все права на отчет принадлежат KASE. Частичное или полное воспроизведение и/или распространение данного аналитического материала не может быть осуществлено без письменного разрешения KASE.