

ЕЖЕНЕДЕЛЬНИК KASE

19 – 23 февраля,
2018

СОБЫТИЯ KASE

- ▲ KASE [удлинила](#) продолжительность Базового периода для осуществления рыночной оценки неиндексированных ГЦБ со сроком от 360 и более дней до погашения.
- ▲ С 23 февраля 2018 года АО "АТФБанк" [присвоен](#) статус клирингового участника по категории "клиринговый участник рынка деривативов".

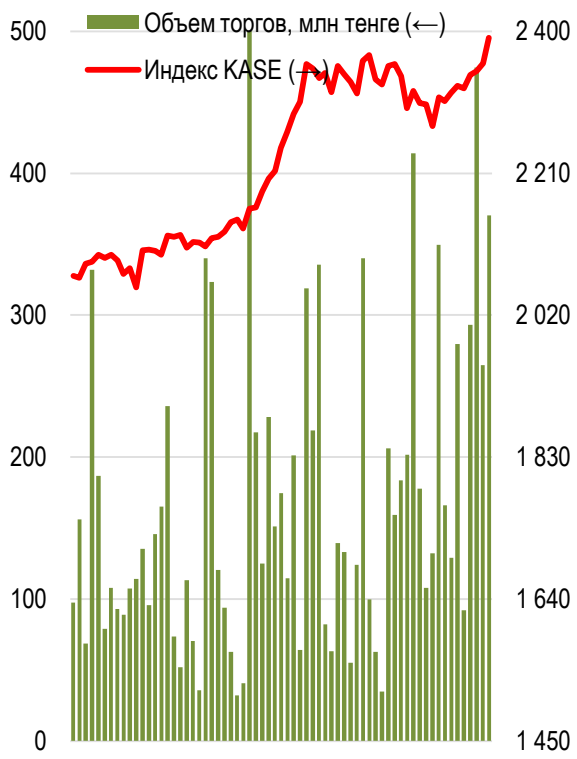
НОВОСТИ ЭМИТЕНТОВ И АНОНСЫ

- ▲ Компания NOSTRUM OIL & GAS PLC (Соединенное Королевство) [сообщила](#) об удовлетворении условий опционов на выкуп облигаций ТОО "Жаикмунай" (ZHMNe2 и ZHMNe3).
- ▲ С 16 февраля облигации АО "Фонд национального благосостояния "Самрук-Қазына" шести выпусков [включены](#) в перечень ценных бумаг, входящих в корзину НЦБ.
- ▲ АО "Сентрас Секьюритиз" [сообщило](#) о расторжении договоров представителя держателей облигаций АО "AsiaCredit Bank" (АзияКредит Банк).
- ▲ С 21 февраля в секторе вторичного рынка KASE открываются торги простыми акциями (EXPA) АО "Exploration Production АЛМЭКС".
- ▲ С 21 февраля 2018 года простые акции (ATBN) АО "Altyn Bank" [исключены](#) из официального списка KASE по инициативе их эмитента.
- ▲ С 21 февраля в секторе вторичного рынка KASE [открыты](#) торги облигациями (KCElb1) АО "Кселл".
- ▲ Казкоммерцбанк [сообщил](#) о решениях его акционеров об утверждении обмена размещенных привилегированных акций (KKGBp) на простые акции (KKGB) и определении условий и порядка обмена, утверждении изменения вида неразмещенных привилегированных акций на простые акции банка.
- ▲ С 21 февраля в секторе вторичного рынка KASE [открыты](#) торги субординированными облигациями (TSBNb31) АО "Цеснабанк", конвертируемыми в простые акции.
- ▲ АО "Разведка Добыча "КазМунайГаз" [сообщило](#) о завершении первых расчетов по тендерному предложению о выкупе глобальных депозитарных расписок (RDGZd) и простых акции (RDGZ).
- ▲ КазТрансГаз [сообщил](#) о понижении агентством Standard & Poor's рейтинговых оценок компании, прогноз "Стабильный".
- ▲ Компания Tethys Petroleum Limited (Острова Кайман) [сообщила](#) о продлении периода сохранения листинга компании на Фондовой бирже Торонто до 23 марта 2018 года.
- ▲ [Опубликована](#) консолидированная финансовая отчетность АО "Разведка Добыча "КазМунайГаз" за 2017 год.

Индекс KASE обновил исторический максимум. По итогам недели казахстанский Индекс голубых фишек вырос на 2,78% до 2 391,34 пунктов.

Лидером роста стали акции КазтрансОйл, которые, обновив исторические вершины по итогам недели, повысились в цене на 7,09% до 1 585,00 тенге. Рост котировок сопровождался повышенными объемами торгов, что позволило акциям Компании возглавить недельный рейтинг наиболее ликвидных долевых ценных бумаг, сместив с первого места акции Банка ЦентрКредит.

Акции Индекса KASE



23.02.2018

Индекс KASE	2 391,3	Тренды (%)	
	Цена	Δ 7д	Δ 1м
Первый класс ликвидности			
Банк ВТБ (Россия)	0,3	7,4	3,6
КазТрансОйл	1 585,0	7,1	8,6
РД КазМунайГаз (прив.)	12 636,0	6,2	9,4
Народный банк	108,3	5,6	3,4
Сбербанк (Россия)	1 592,6	5,3	14,5
Казахтелеком	24 897,0	3,3	4,2
РД КазМунайГаз	26 994,0	3,0	2,3
Kcell	1 694,0	2,7	2,8
Банк Астаны	1 225,0	2,1	0,5
KEGOC	1 430,0	1,8	2,1
Аэрофлот (Россия)	811,7	1,2	-2,3
БАСТ	55 420,0	0,4	-2,1
Bank of America	10 203,2	0,2	-1,9
QAZKOM	90,0	0,0	11,0
QAZKOM (прив.)	91,0	0,0	-13,3
Газпром (Россия)	805,0	0,0	-5,1
Казахтелеком (прив.)	9 785,0	-0,3	-2,6
Банк ЦентрКредит	275,7	-0,8	29,8
АЗМ	11 398,8	-1,1	-4,5
KAZ Minerals	3 770,0	-2,6	-5,7

Справка: зеленым цветом выделены индексные акции

Обновлением исторических максимумов могут похвастаться и акции Народного Банка, которые по итогам недели подорожали до 108,26 тенге, прибавив в цене 5,61%. При этом график с точки зрения технического анализа напоминает фигуру продолжения тренда под названием флаг, выход из которого должен открыть для бумаги новые горизонты для роста ее цены.

Лидером снижения стали акции KAZ Minerals PLC, цена которых продолжила падение вслед за медью. Акции предприятия по итогам недели опустились на 2,56% до 3 770,00 тенге.

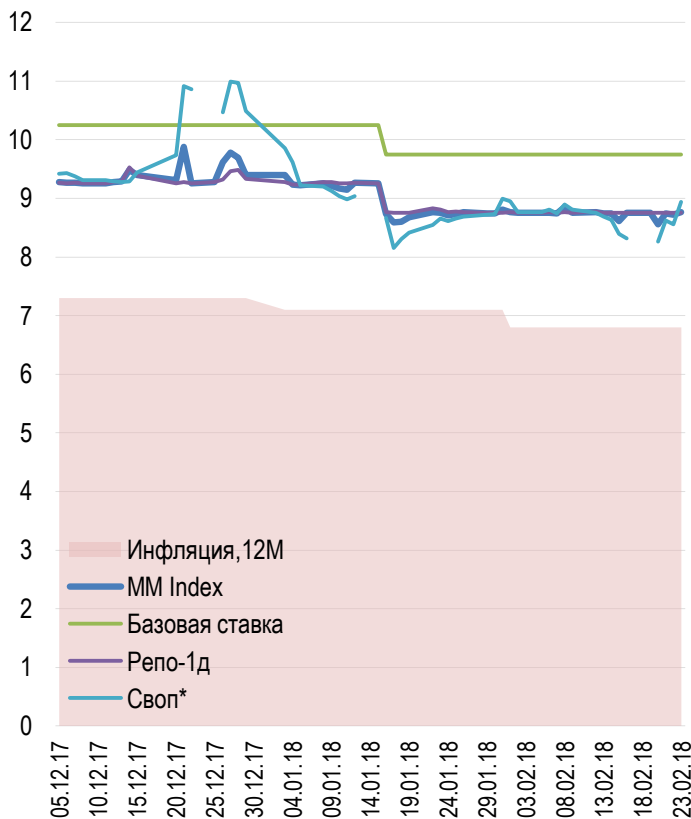
Во вторник компания Фазтон привлекла один млрд тенге, разместив семилетние облигации под 13,49% годовых со сроком погашения 6,3 лет. Всего была подана одна заявка, которая была удовлетворена в полном объеме.

В пятницу Акимат г.Астаны разместил двухлетние облигации на сумму 1 890 млн тенге под 0,35% годовых. Покупателем выступило прочее юридическое лицо.

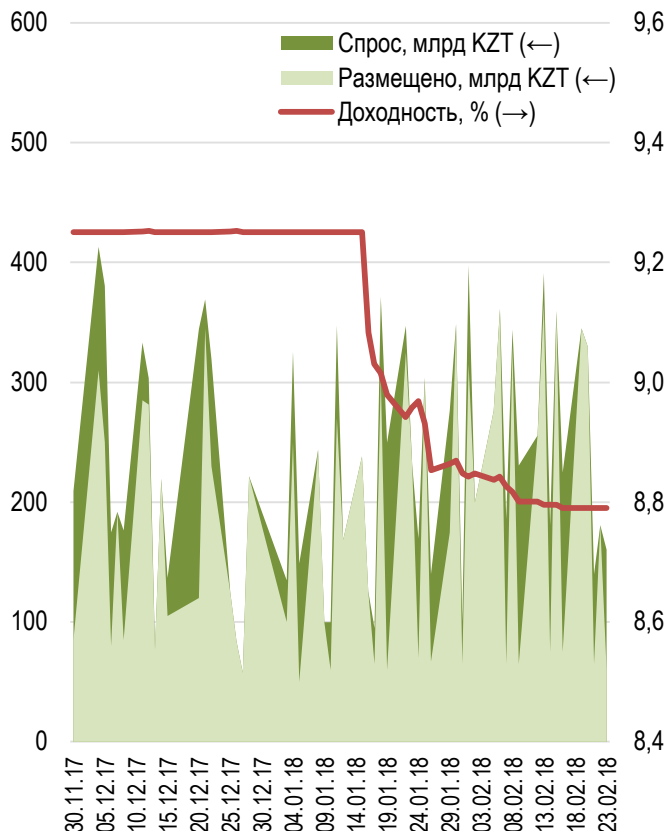
За неделю доходность по однодневным свопам увеличилась на 56 б.п. и составила 8,95% годовых. Доходность операций репо с государственными ценными бумагами сроком на один день остается без изменений девять сессий подряд, оставаясь на уровне 8,75 % годовых.

Национальный Банк в течение недели вне биржи разместил семь выпусков нот общим объемом 1 383,4 млрд тенге. По пяти выпускам семидневных нот, общий объем которых достиг 980,5 млрд тенге, доходность в сравнении с предыдущей неделей снизилась на 1 б.п. до 8,79%. По 33-х дневным и полугодовым нотам доходность составила 8,99% и 8,73% годовых, соответственно. Совокупный спрос на ноты превысил предложение на 21% и достиг 1 675,0 млрд тенге.

Инфляция и процентные ставки

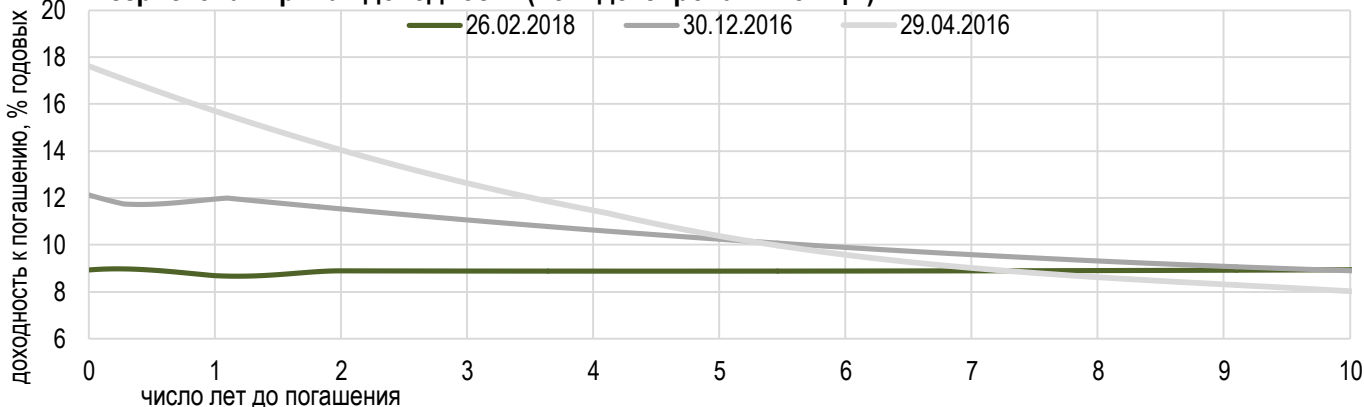


Размещения недельных нот Нацбанка



*Средневзвешенная доходность по всем операциям валютного свопа с долларом США.

Безрисковая кривая доходности (неиндексированные ГЦБ)

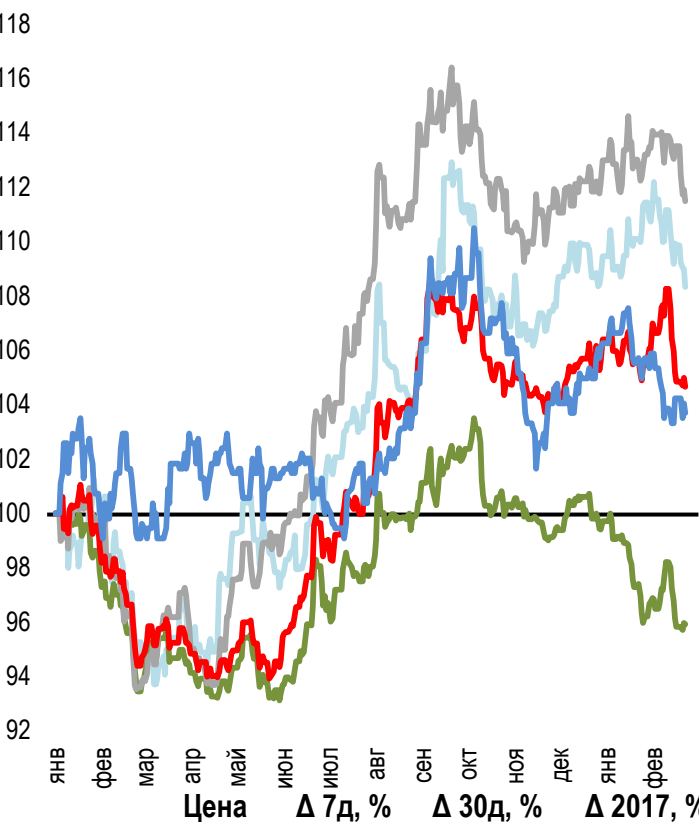


Средневзвешенный курс доллара по итогам недели вырос на 0,1% или на 0,23 тенге до 319,65 тенге. Суммарный объем торгов за неделю снизился на 58% к аналогичному показателю прошлой недели и достиг 664,7 млн долларов. Курс валютной пары доллар/тенге всю неделю находился в боковом тренде, при этом снижения на фоне налогового периода до 311, как это было в прошлом году, не наблюдалось. Сдерживающее влияние на курс может оказывать рубль, поскольку текущая цена российской валюты находится значительно ниже 90 дневной среднескользящей. Другими словами, обычно курс стремится к своим историческим паритетам. В последние три месяца средний курс был на уровне 5,70 тенге за рубль.

Курс рубля на KASE на этой неделе ослаб на 0,0403 тенге до 5,6369 тенге при суммарном объеме торгов 251,3 млн рублей.

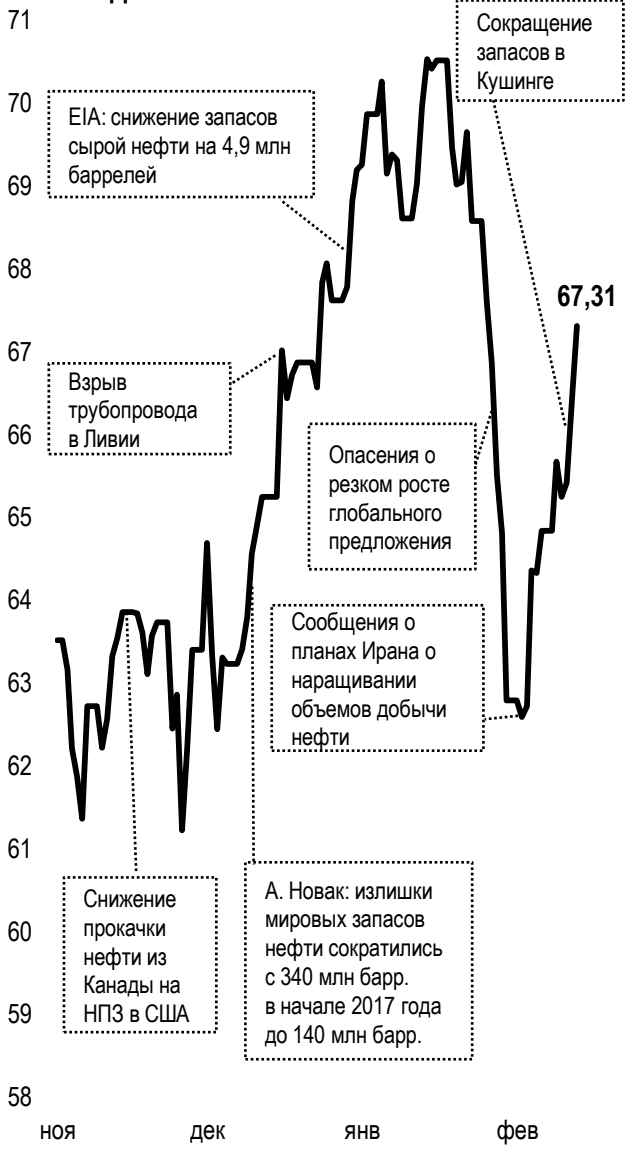
Торги по европейской валюте проходили лишь два дня, в результате которых курс евро остановился на отметке 392,6 тенге при объеме торгов 700 тыс. евро.

Динамика курсов иностранных валют
Δ %, база (01.01.17)



Валюта	Цена	Δ 7д, %	Δ 30д, %	Δ 2017, %
GBP/KZT	443,91	-1,5	-1,5	+8,3
USD/KZT	319,68	-0,2	-1,1	-4,1
EUR/KZT	392,95	-1,8	-0,7	+11,5
CNY/KZT	50,26	-0,5	-0,4	+4,7
RUB/KZT	5,63	-0,5	-1,6	+3,7

Стоимость нефти Brent
USD/баррель



Справка: График и таблица построены на основе официальных рыночных курсов НБК. Курсы НБК могут расходиться с биржевыми курсами KASE.



Международные индексы

Наименование	Значение	Тренд %			Фьючерс
		7д	1м	1г	7д
S&P 500	2 747,30	0,6	-3,2	16,2	0,5
Dow Jones	25 309,99	0,4	-3,6	21,6	0,3
PTC	1 301,01	3,0	0,7	13,5	2,6
ММББ	2 336,82	3,6	1,3	10,9	2,6
Hang Seng	31 267,17	0,5	-5,1	29,7	0,7
SS CSI 300	4 071,09	2,6	-7,3	17,2	2,4
Euro Stoxx 50	3 441,46	0,4	-5,5	3,2	0,4
FTSEuroFirst	4 171,50	0,0	-6,2	-0,1	0,1
FTSE 100	7 244,41	-0,7	-5,2	-0,4	-0,4
KASE	2 391,34	2,8	2,5	51,6	

Сырьевой рынок

23.02.2018

Наименование	Цена	Тренд %	
		7д	1м
Нефть	67,31	3,8	-4,6
	63,55	3,0	-3,1
Природный газ	2,63	2,6	-25,2
Медь	321,25	-1,1	-0,5
Железо	506,00	-14,7	-8,7
Золото	1 328,71	-1,4	-2,2
Серебро	16,48	-1,4	-5,7
Пшеница	452,25	-1,2	4,4

Календарь экономических событий

		Валюта	Прогноз	Предыдущее
26.02	Выступление главы ЕЦБ Драги	EUR		
26.02	Продажи нового жилья (янв)	USD	655K	625K
27.02	Индекс доверия потребителей СВ (фев)	USD	126,3	125,4
27.02	Выступление главы ФРС г-на Пауэлла	USD		
28.02	PMI в производственном секторе (фев)	CNY	51,4	51,3
28.02	Индекс потребительских цен (ИПЦ) (г/г) (фев)	EUR	1,2%	1,3%
28.02	Запасы сырой нефти	USD		-1,616M

Справка: Календарь содержит наиболее значимые по мнению KASE экономические события текущей недели

В – миллиарды
М – миллионы
К – тысячи

Макроэкономическая статистика Казахстана

	Значение	На дату	Начало 2017г.
Годовая инфляция	6,8 %	01.02.18	8,5 %
Валовые международные резервы НБК, млн USD	31 724	01.02.18	29 530
Денежная база, млрд KZT	5 208,7	01.02.18	5 162,2
Денежная масса, млрд KZT	18 939,9	01.02.18	19 912,6

Кредитные рейтинги Казахстана

	Рейтинг	Дата	Предыдущее
	BBB- стабильный	16.01.18	BBB-стабильный
	Вaa3 стабильный	26.07.17	Вaa3 негативный
	BBB стабильный	20.10.17	BBB стабильный

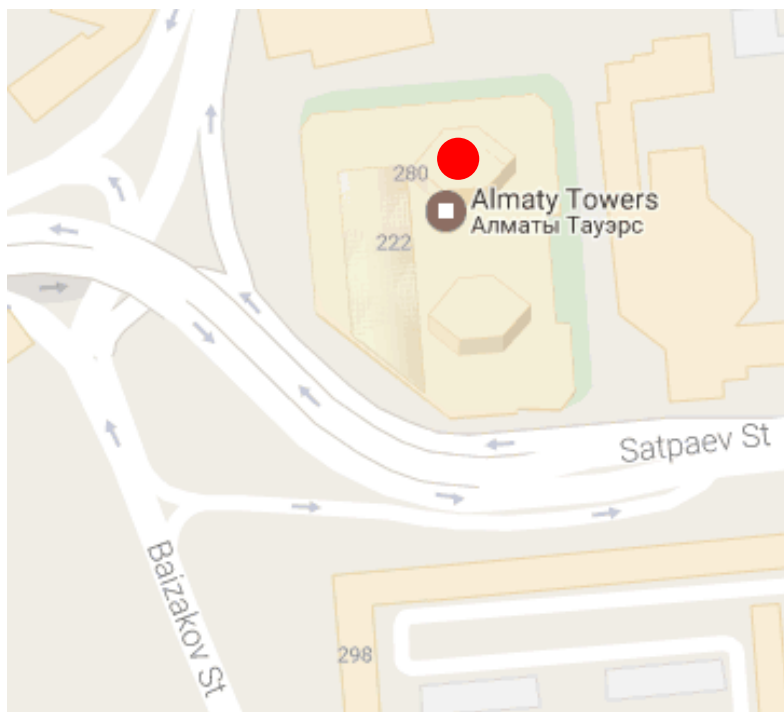
КОНТАКТНАЯ ИНФОРМАЦИЯ



АО "Казахстанская фондовая биржа"

Адрес: Республика Казахстан, 050040,
г. Алматы, ул. Байзакова, 280,
БЦ "Almaty Towers"

Тел.: 8 (727) 237 53 23; 8 (727) 237 53 28



Корпоративный вебсайт



Связаться с нами



**Календарь корпоративных
событий листинговых компаний**

Информация и мнения, содержащиеся в настоящем отчете, были подготовлены специалистами АО "Казахстанская фондовая биржа" (далее - KASE). KASE не дает гарантий относительно полноты и точности приведенной в этом отчете информации, а также ее достоверности. Ни KASE, ни кто-либо из работников не несет ответственности за любые прямые или косвенные убытки (ущерб), наступившие в результате использования данного отчета или сведений/анализа, представленных в нем. KASE не берет на себя ответственности регулярно обновлять данный отчет, а также сообщать обо всех изменениях, произошедших с момента подготовки данного отчета.

KASE обращает внимание инвесторов на следующие факторы:

1. доход от инвестиций в финансовые инструменты зависит от множества рыночных и нерыночных факторов. В частности на фактический доход инвестора могут влиять колебания процентных ставок, изменение норм налогообложения, движение валютных курсов, изменения котировок ценных бумаг, рыночных индексов, изменения производственных и финансовых показателей компаний, а также другие факторы;
2. прошлые результаты не всегда указывают на то, какими будут будущие показатели. При этом оценки будущих результатов основаны на предположениях, которые могут не осуществиться. Стоимость любых инвестиций или дохода может понижаться и повышаться, в результате чего инвесторы могут не получить обратно всей инвестированной суммы. В случае инвестиций, для которых не существует общепризнанного рынка, инвесторы могут испытывать различные трудности, включая трудности с их продажей или получением надежной информации об их стоимости или связанных с ними рисках;
3. отчет подготовлен без учета индивидуальных финансовых особенностей и целей тех лиц, которые его получают.

KASE рекомендует инвесторам независимо оценивать целесообразность тех или иных инвестиций и стратегий и призывает инвесторов пользоваться услугами финансовых консультантов.

Все права на отчет принадлежат KASE. Частичное или полное воспроизведение и/или распространение данного аналитического материала не может быть осуществлено без письменного разрешения KASE.