

ЕЖЕНЕДЕЛЬНИК KASE

03 – 07 сентября,
2018

НОВОСТИ KASE

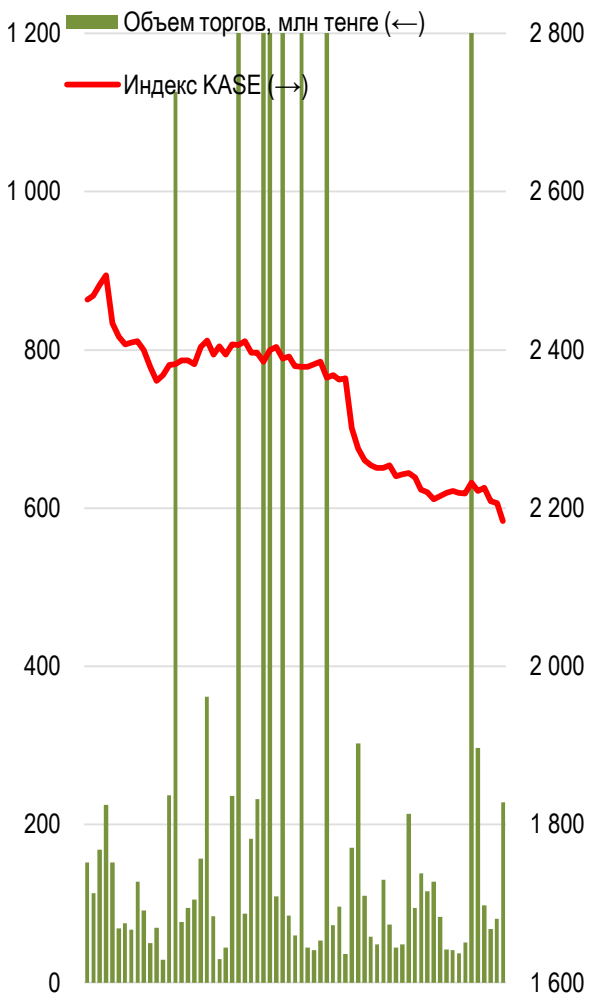
- ▲ KASE [опубликовала](#) проект Правил осуществления клиринговой деятельности по сделкам с финансовыми инструментами в новой редакции.
- ▲ KASE [опубликовала](#) на своем интернет-сайте ранжинги активности членов биржи за август 2018 года.
- ▲ С 10 сентября 2018 года [вводится](#) в эксплуатацию новая версия торговой системы NEXT.
- ▲ 12 сентября 2018 года в Алматы Bloomberg и KASE [проведут](#) круглый стол "Bloomberg day on KASE".
- ▲ 20 сентября 2018 года KASE [проведет](#) семинар "Основы корпоративного управления".
- ▲ 28 сентября 2018 года KASE [проведет](#) семинар для розничных инвесторов "Как торговать на фондовом рынке".

НОВОСТИ ЭМИТЕНТОВ И АНОНСЫ

- ▲ Министерство финансов [привлекло](#) 20,6 млрд тенге, разместив 15 летние облигации под 8,46% годовых. По итогам аукциона было удовлетворено 3 заявки. Срок бумаг до погашения составляет 14,6 лет.
- ▲ Местный исполнительный орган Восточно-Казахстанской области в рамках государственной программы строительства нового жилья [разместил](#) 2-х летние облигации на сумму 1,6 млрд тенге.
- ▲ АО "Цеснабанк" путем размещения двух выпусков облигаций [привлек](#) 18,6 млрд тенге под 12% годовых. Семилетние инструменты TSBNb26 были размещены на сумму 4,7 млрд тенге, восьмилетние облигации TSBNb27 размещены на сумму 13,9 млрд тенге.
- ▲ С 07 по 14 сентября на KASE [состоятся](#) повторные специализированные торги по продаже 536,0 млн простых акций (GDMM) АО "GLOTUR DS MULTIMEDIA".
- ▲ АО "Каспий нефть" [сообщило](#) о выплате дивидендов по простым акциям (KSNF) за 2012–2017 годы и второе полугодие 2017 года.
- ▲ АО "Баян Сулу" [выплатило](#) дивиденды по простым акциям (BSUL) за 2017 год.
- ▲ АО "Народный сберегательный банк Казахстана" [сообщило](#) о подтверждении агентством Moody's Investors Service рейтинговых оценок банка и его облигаций, прогноз "Стабильный".
- ▲ [Опубликована](#) консолидированная финансовая отчетность KAZ Minerals PLC (Соединенное Королевство) за первое полугодие, завершившееся 30 июня 2018 года.
- ▲ [Опубликован](#) аудиторский отчет по финансовой отчетности АО "БАСТ" за 2017 год.
- ▲ АО "Казахтелеком" [сообщило](#) об изменении состава его акционеров, владеющих десятью и более процентами акций компании.

Индекс KASE закрывает первую неделю осени заметным снижением, по итогам торговой недели индекс снизился на 2,16%, остановившись на уровне 2 183,68 пунктов. Из семи наименований акций, входящих в индекс, три компонента закрылись в минусе.

Акции Индекса KASE



07.09.2018

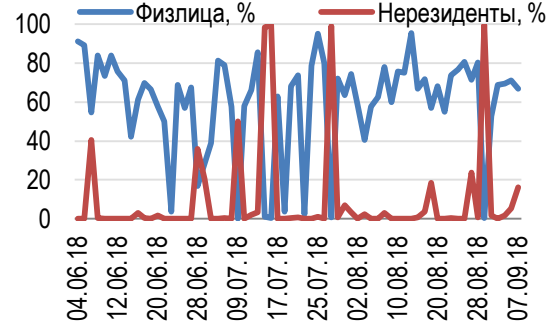
Индекс KASE	2 183,7	Тренды (%)	
Первый класс ликвидности	Цена	Δ 7д	Δ 1м
Bank of America	11 471,0	3,9	6,7
Газпром (Россия)	795,0	3,7	1,1
Аэрофлот (Россия)	591,2	2,8	-3,7
Казахтелеком (прив.)	13 325,0	1,3	-0,6
РД КазМунайГаз (прив.)	12 680,0	0,2	18,7
КазТрансОйл	1 358,0	0,2	-0,1
Kcell	1 637,9	0,2	0,9
KEGOC	1 492,6	0,1	6,5
Народный банк	98,7	0,1	-1,3
Сбербанк (Россия)	958,0	-2,2	-14,8
БАСТ	42 480,0	-3,2	-16,2
Банк ЦентрКредит	260,0	-4,4	-4,1
Банк ВТБ (Россия)	0,2	-4,5	-19,2
Казахтелеком	30 385,0	-5,0	-4,5
KAZ Minerals	2 200,0	-9,8	-23,3

Справка: зеленым цветом выделены индексные акции

Наибольшее снижение продемонстрировали акции KAZ Minerals, цена которых упала на 9,8% до 2 199,99 тенге. Похоже, что акции компании по-прежнему остаются под давлением сообщений о намерение Компании приобрести Баимское месторождение. Некоторое давление оказали цены на медь, которые за это же время снизились на 3%.

Сложившаяся ситуация на валютном рынке, а именно обесценение национальной валюты похоже не создают стимулов инвесторам для покупки акций. Напротив, некоторые участники рынка фиксируют свои позиции, чтобы уйти в валютные активы. Возможно, именно эти причины стали основополагающими при снижении цен на бумаги Казахтелеком и Банк ЦентрКредит. Оба этих инструмента за неделю потеряли в цене около 5%.

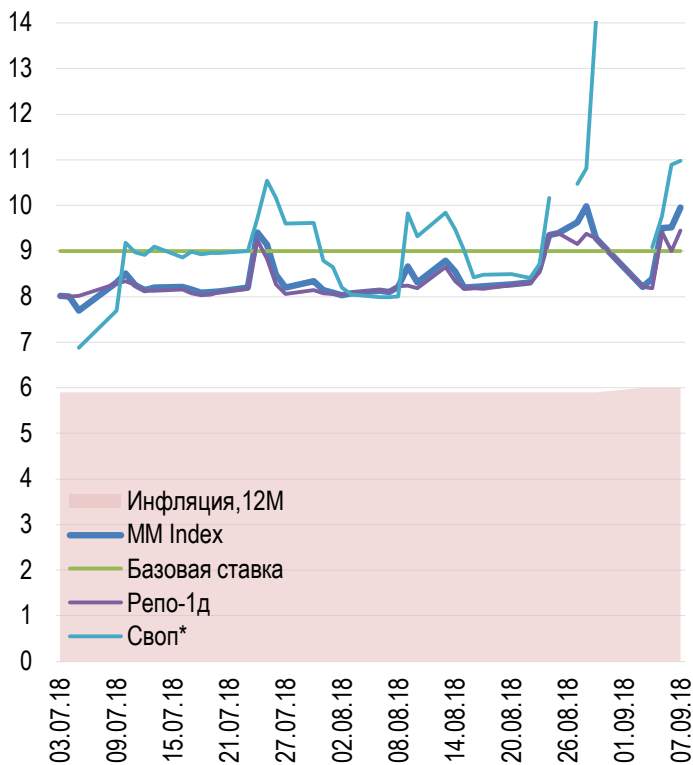
Доли физ. лиц и нерезидентов, %



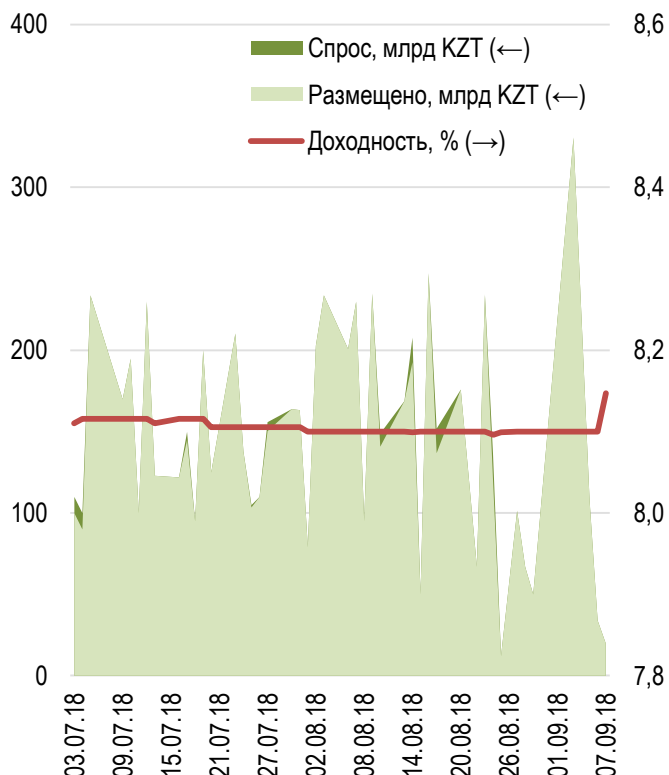
03 сентября Национальный Банк ожидаемо сохранил базовую ставку на текущем уровне. Доходность по свопам осталась у своих верхних границ. При этом из-за понижательной динамики курса тенге, объемы торгов выросли. Доходность по однодневным валютным свопам за неделю увеличилась на 16 б.п. до 10,96%. Доходность операций репо с государственными ценными бумагами сроком на один день повысилась на 16 б.п. до 9,44 % годовых.

Национальный Банк вне биржи разместил семь выпусков нот, общий объем которых достиг 1 086,9 млрд тенге. По пяти выпускам недельных нот общий объем размещения составил 711,8 млрд тенге, семидневные ноты были размещены по ставке 8,10 – 8,15% годовых. По 28-ми дневным нотам доходность достигла 8,21% при объеме размещения 332.5 млрд тенге. Объем размещения годовых инструментов достиг 42,6 млрд тенге, ставка составила 8,24%. Совокупный недельный спрос на ноты был удовлетворен почти на 100%.

Инфляция и процентные ставки

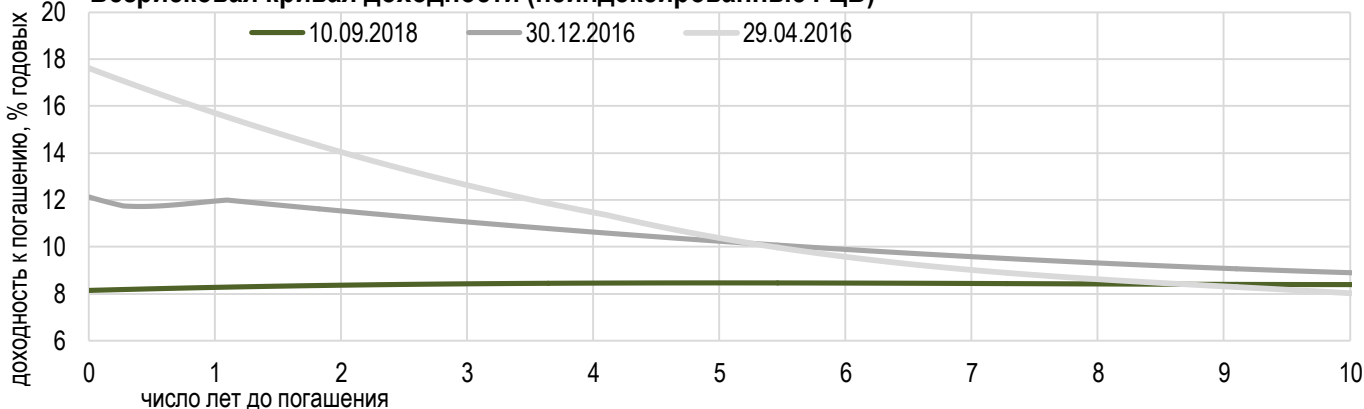


Размещения недельных нот Нацбанка



*Средневзвешенная доходность по всем операциям валютного свопа с долларом США.

Безрисковая кривая доходности (неиндексированные ГЦБ)





Средневзвешенный курс доллара вырос на 12,19 тиын до 375,62 тенге, а суммарный объем торгов по сравнению с прошлой неделей вырос в четыре раза достигнув 1 452,5 млн долларов.

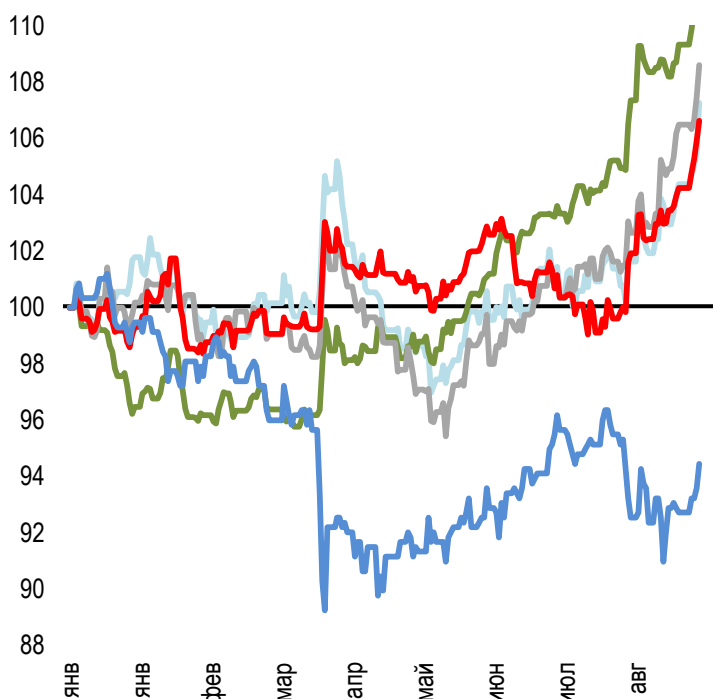
Курс валютной пары доллар / тенге продолжил обновлять годовые вершины, достигнув максимальных значений с февраля 2016 года. Доллар дорожает на повышенных объемах, которые, к слову, были максимальными с начала апреля текущего года. Повышенный спрос на иностранную валюту на этой неделе способствовал более быстрому обесценению тенге в сравнении с рублем, по отношению к американской валюте.

Тем временем российская валюта по итогам недели на KASE подорожала на 0,0709 тенге до 5,4299 тенге. Общий объем торгов достиг 237 млн рублей.

Евро завершил неделю ростом на 12,90 тенге до 437,45 тенге.

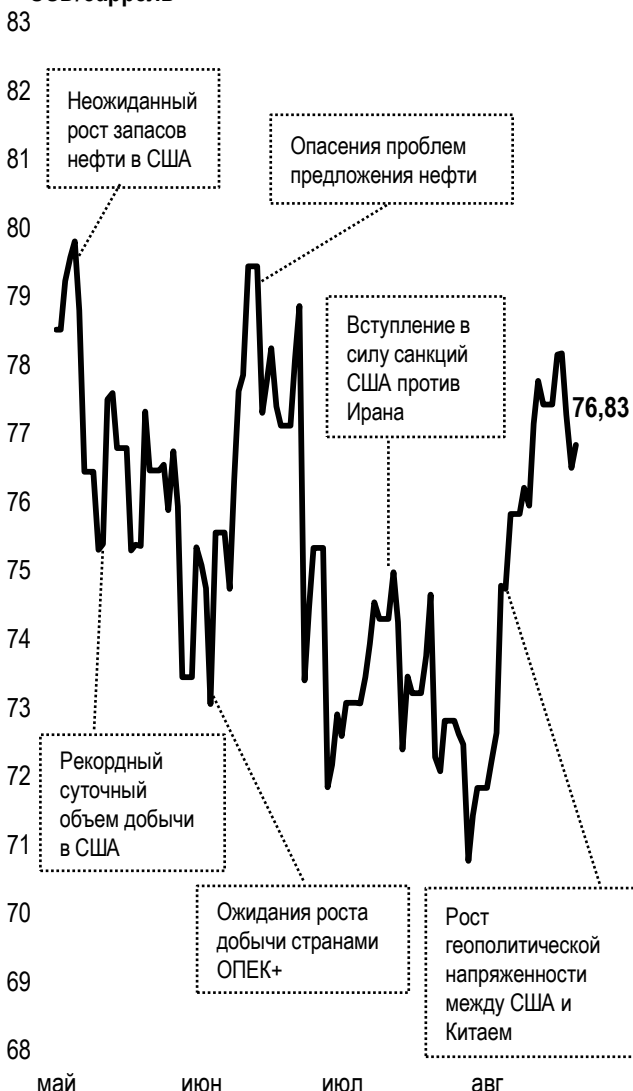
Курс юаня с расчетами сегодня по итогам недели увеличился на 1,4870 тенге, остановившись на отметке 54,9070 тенге. Объем сделок юанем превысил 7 млн.

Динамика курсов иностранных валют
Δ %, база (01.01.18)



	Цена	Δ 7д, %	Δ 30д, %	Δ 2018, %
— GBPKZT	481,29	+2,8	+6,4	+7,3
— USDKZT	372,23	+2,4	+6,7	+12,0
— EURKZT	432,53	+2,0	+7,0	+8,6
— CNYKZT	54,48	+2,3	+6,6	+6,6
— RUBKZT	5,45	+1,9	-0,9	-5,5

Стоимость нефти Brent
USD/баррель



Справка: График и таблица построены на основе официальных рыночных курсов НБК. Курсы НБК могут расходиться с биржевыми курсами KASE.



Международные индексы

Наименование	Значение	Тренд %			Фьючерс
		7д	1м	1г	7д
S&P 500	2 871,68	-1,5	0,5	16,5	-0,9
Dow Jones	25 916,54	-0,8	1,3	19,0	-0,1
PTC	1 050,51	-3,2	-5,7	-5,4	-3,0
MMББ	2 285,53	0,0	0,0	13,7	-3,0
Hang Seng	26 973,47	-5,1	-4,9	-2,0	-3,3
SS CSI 300	3 277,64	-3,2	-1,1	-14,4	-1,7
Euro Stoxx 50	3 293,36	-4,7	-5,7	-4,5	-2,9
FTSEuroFirst	4 039,00	-4,2	-5,8	-2,5	-2,6
FTSE 100	7 277,70	-3,8	-6,4	-1,6	-2,0
KASE	2 183,68	-2,2	-3,0	11,4	

Сырьевой рынок

07.09.2018

Наименование	Цена	Тренд %	
		7д	1м
Нефть	76,83	-0,4	6,3
	67,75	-2,5	1,2
Природный газ	2,78	-4,1	-5,9
Медь	260,35	-3,9	-5,4
Железо	491,50	-0,4	-2,2
Золото	1 196,93	-0,8	-1,4
Серебро	14,07	-4,3	-8,8
Пшеница	486,25	-5,7	-14,7

Календарь экономических событий

	Валюта	Прогноз	Предыдущее
10.09 ВВП (квартальный) (г/г)	RUB	1,8%	1,8%
12.09 Индекс цен производителей (PPI) (м/м) (авг)	USD	0,2%	0,0%
12.09 Запасы сырой нефти	USD	-1,294M	-4,302M
13.09 Ставка по депозитным средствам	EUR	-0,40%	-0,40%
13.09 Решение по процентной ставке (сент)	EUR	0,00%	0,00%
13.09 Базовый индекс потребительских цен (ИПЦ) (м/м) (авг)	USD	0,2%	0,2%
14.09 Решение по процентной ставке (сент)	RUB	7,25%	7,25%

Справка: Календарь содержит наиболее значимые по мнению KASE экономические события текущей недели

В – миллиарды
М – миллионы
К – тысячи

Макроэкономическая статистика Казахстана

	Значение	На дату	Начало 2018г.
Годовая инфляция	6,0 %	01.09.18	7,1 %
Валовые международные резервы НБК, млн USD	30 842	01.08.18	30 745
Денежная база, млрд KZT	6 367,7	01.08.18	5 538,7
Денежная масса, млрд KZT	20 251,1	01.08.18	19 456,0

Кредитные рейтинги Казахстана

	Рейтинг	Дата	Предыдущее
S&P Global	BBB- стабильный	12.03.18	BBB-стабильный
MOODY'S	Вaa3 стабильный	26.07.17	Вaa3 негативный
FitchRatings	BBB стабильный	17.04.18	BBB стабильный

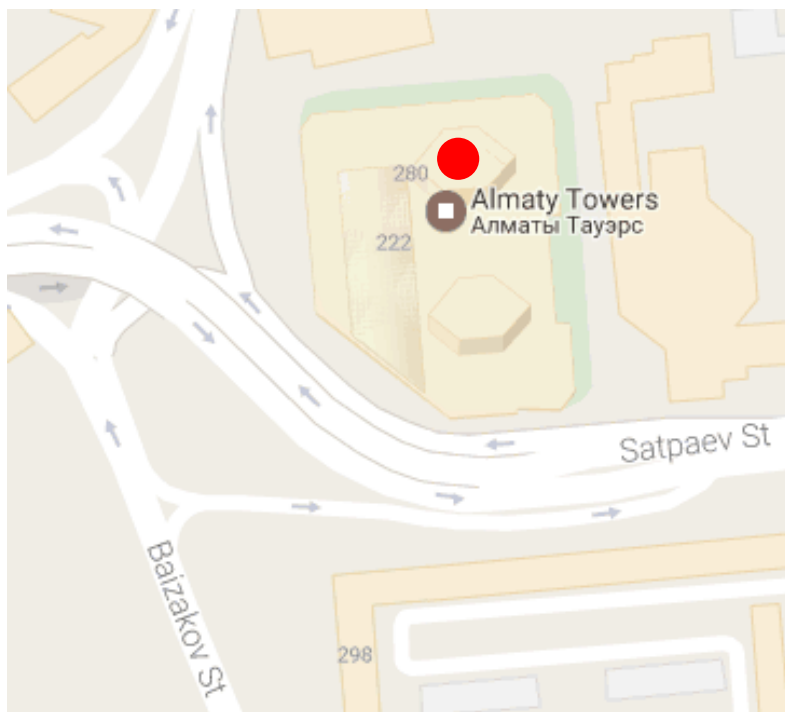
КОНТАКТНАЯ ИНФОРМАЦИЯ



АО "Казахстанская фондовая биржа"

Адрес: Республика Казахстан, 050040,
г. Алматы, ул. Байзакова, 280,
БЦ "Almaty Towers"

Тел.: 8 (727) 237 53 23; 8 (727) 237 53 28



Корпоративный вебсайт



Связаться с нами



**Календарь корпоративных
событий листинговых компаний**

Информация и мнения, содержащиеся в настоящем отчете, были подготовлены специалистами АО "Казахстанская фондовая биржа" (далее - KASE). KASE не дает гарантий относительно полноты и точности приведенной в этом отчете информации, а также ее достоверности. Ни KASE, ни кто-либо из работников не несет ответственности за любые прямые или косвенные убытки (ущерб), наступившие в результате использования данного отчета или сведений/анализа, представленных в нем. KASE не берет на себя ответственности регулярно обновлять данный отчет, а также сообщать обо всех изменениях, произошедших с момента подготовки данного отчета.

KASE обращает внимание инвесторов на следующие факторы:

1. доход от инвестиций в финансовые инструменты зависит от множества рыночных и нерыночных факторов. В частности на фактический доход инвестора могут влиять колебания процентных ставок, изменение норм налогообложения, движение валютных курсов, изменения котировок ценных бумаг, рыночных индексов, изменения производственных и финансовых показателей компаний, а также другие факторы;
2. прошлые результаты не всегда указывают на то, какими будут будущие показатели. При этом оценки будущих результатов основаны на предположениях, которые могут не осуществиться. Стоимость любых инвестиций или дохода может понижаться и повышаться, в результате чего инвесторы могут не получить обратно всей инвестированной суммы. В случае инвестиций, для которых не существует общепризнанного рынка, инвесторы могут испытывать различные трудности, включая трудности с их продажей или получением надежной информации об их стоимости или связанных с ними рисках;
3. отчет подготовлен без учета индивидуальных финансовых особенностей и целей тех лиц, которые его получают.

KASE рекомендует инвесторам независимо оценивать целесообразность тех или иных инвестиций и стратегий и призывает инвесторов пользоваться услугами финансовых консультантов.

Все права на отчет принадлежат KASE. Частичное или полное воспроизведение и/или распространение данного аналитического материала не может быть осуществлено без письменного разрешения KASE.