

ЕЖЕНЕДЕЛЬНИК

KASE

27.02.17 – 03.03.17

СОБЫТИЯ KASE

- Министерство финансов Казахстана привлекло 24,4 млрд тенге 27 февраля посредством доразмещения государственных среднесрочных казначейских облигаций сроком на 5 лет. Доходность к погашению составила 9,5 % годовых.
- За январь–февраль 2017 года объем торгов на KASE во всех секторах рынка составил 24 676,7 млрд тенге (эквивалент 76 102,0 млн долларов США) и вырос относительно соответствующего периода 2016 года на 49,7 % (на 67,9 % в долларовом выражении).
- KASE запустила новые страницы на бета-версии корпоративного сайта. В разделе "Рынки" добавлены страницы рынка [иностранных валют](#) и [операций репо](#). Стал также доступен новый раздел "[Индикаторы](#)", который включает в себя страницы индикаторов фондового и денежного рынков и совместных индексов, рассчитываемых KASE.
- 08 марта 2017 года финансовые рынки Казахстана будут закрыты в связи с празднованием Международного женского дня.
- Cbonds-Congress и KASE проведут круглый стол "Долговой рынок Республики Казахстан" 14 марта 2017 года в Алматы. В рамках мероприятия будут обсуждаться наиболее актуальные вопросы, связанные с рынком облигаций и еврооблигаций Республики Казахстан. Для участия в мероприятии необходимо зарегистрироваться по ссылке: <http://cbonds-congress.com/events/359/registration/>

НОВОСТИ ЭМИТЕНТОВ И АНОНСЫ

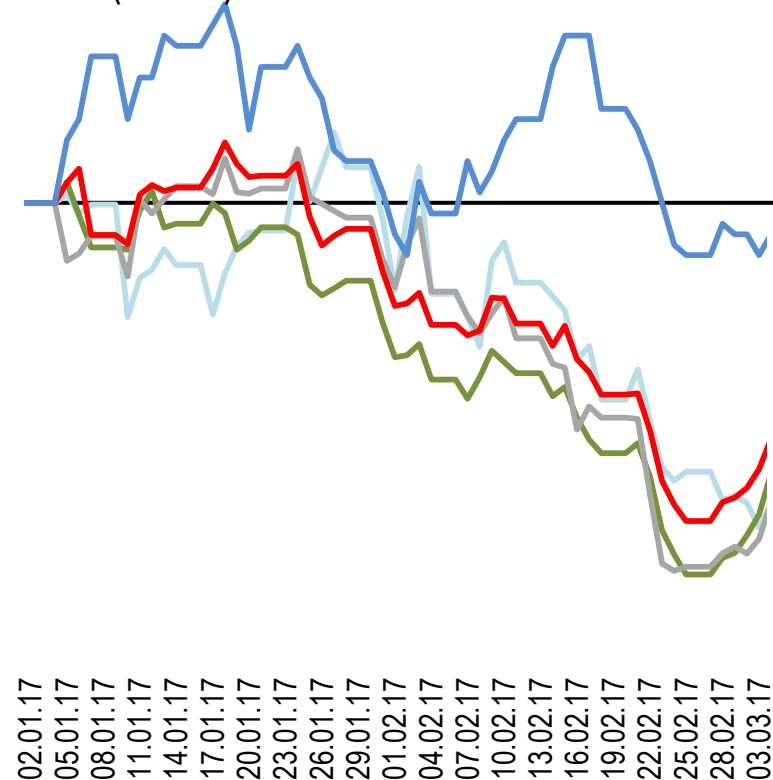
- Банк Развития Казахстана предоставил займ ТОО "High Industrial Lubricants&Liquids Corporation" в размере 1,0 млрд тенге. Займ предоставлен сроком до 3 лет для осуществления экспортных поставок промышленных смазочных материалов в Россию и ряд стран Центральной Азии. Экспортная операция профинансирована в рамках Программы "Нұрлы Жол" в целях поддержки казахстанского экспорта товаров обрабатывающей промышленности".
- УНИВЕР Капитал стал первой иностранной брокерской компанией, принятой в члены KASE 02 февраля 2017 года по категориям "фондовая" и "деривативы".
- Delta Bank провело обратный выкуп облигаций NFBNb3. Сумма обратного выкупа второго выпуска облигаций выпущенных в рамках второй облигационной программы Банка составила 18 396 003 212,33 тенге.
- Новыми членами Совета директоров Forte Bank 28 февраля избраны Батырбеков Адиль Умирбаевич и Бисембиева Гаухар Тусупкалиевна. Таким образом, состав совета директоров увеличен до 8 человек.

Курс доллара на прошедшей неделе вырос на 1,9 % до 317,46 тенге. Укрепление доллара происходило на фоне окончания периода налоговых выплат, оказывавших поддержку тенге неделей ранее, а также ослабления российского рубля. В дополнение, выступление представителей ФРС США о том, что возможность увеличения базовой ставки будет серьезно обсуждаться на мартовском заседании ФРС, способствовали двукратному росту ожиданий трейдеров относительно вероятности повышения ставки на ближайшем заседании Федерезерва. Вероятность данного события выросла до 80 % к середине текущей недели, по сравнению с 36 % на предыдущей.

Курс рубля снизился на 0,9 % относительно среды предыдущей недели до 5,41 тенге. Китайский юань подорожал на 1,1 % до 46,05 тенге.

Динамика курсов иностранных валют

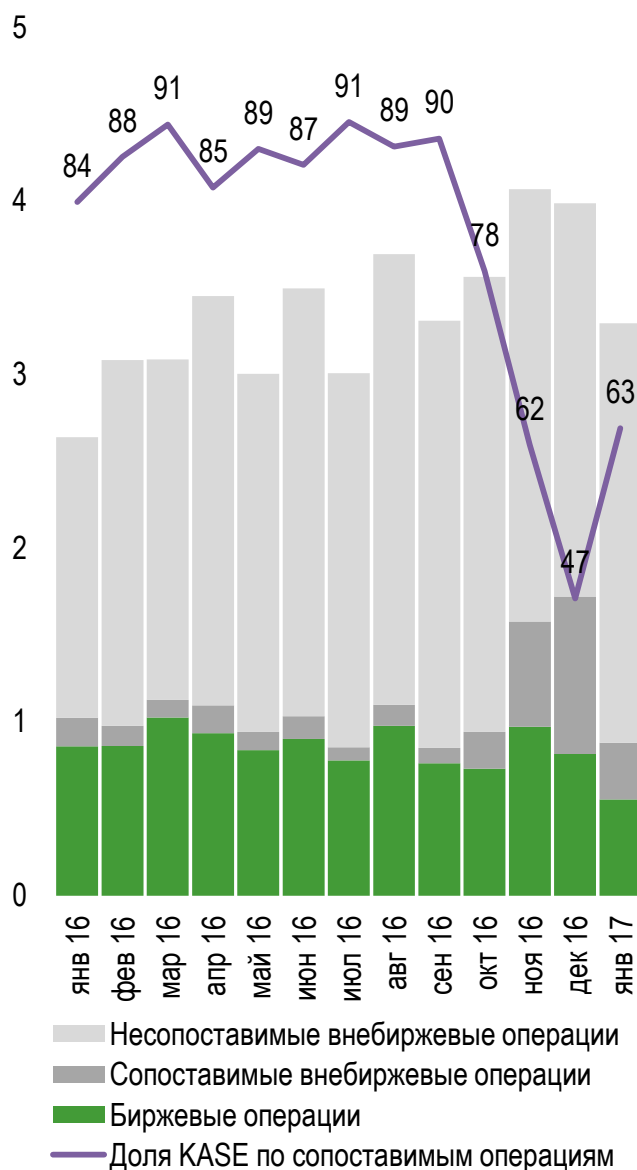
База (01.01.17)



	Цена	Δ 7д, %	Δ 30д, %
— GBPKZT	386,35	-0,9	-4,2
— USDKZT	315,00	+0,8	-2,8
— EURKZT	331,57	+0,6	-4,5
— CNYKZT	45,77	+0,7	-2,9
— RUBKZT	5,38	-0,2	-0,4

Казахстанский рынок ин. валют

Трлн тенге



— Несопоставимые внебиржевые операции
 — Сопоставимые внебиржевые операции
 — Биржевые операции
 — Доля KASE по сопоставимым операциям

Справка: График и таблица построены на основе официальных рыночных курсов НБК. Курсы НБК могут расходиться с курсами KASE.

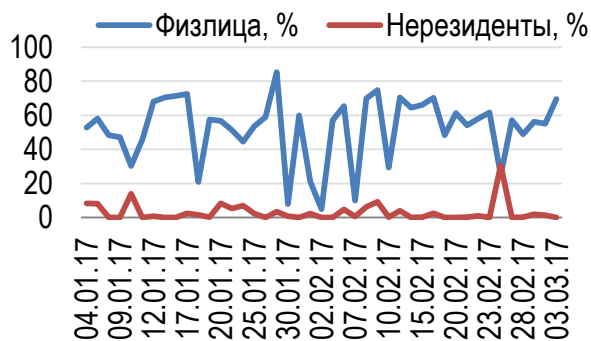
Индекс KASE вырос за неделю на 0,4 % до 1577,9 пунктов. Наибольший рост показали акции РД КазМунайГаз, подорожав на 4 % до 19 650 тенге. 1 марта были опубликованы промежуточные результаты деятельности компании за январь 2017 года, согласно которым чистая выручка компании от продажи нефтепродуктов существенно возросла. Существенное влияние на увеличение прибыльности РД КазМунайГаз оказал переход компании к самостоятельной продаже нефтепродуктов и, как следствие, отказ от использования услуг другой дочерней компании НК КазМунайГаз, выступавшей ранее в качестве агента по продажам.

Лидером падения стали акции БАСТ, стоимость которых снизилась за неделю на 7,4 % до 33 000 тенге. Сегодня компания опубликовала отчетность за 2016 год, в которой отмечается убыточность компании на фоне высоких операционных расходов, а также расходов на финансирование, что естественно для столь молодой компании. На данный момент БАСТ находится на стадии завершения проекта расширения производственных мощностей до 400 тыс. тонн руды в год и запуска линии по производству никелевого концентрата.

Акции индекса KASE



Доли физлиц и нерезидентов, %



03.03.2017

Тренды недели

Индекс KASE	1 577,9	0,4	3,7
Первый класс ликвидности	Цена	Δ 7д	Δ 1м
Bank of America	8 016,2	4,1	8,4
РД КазМунайГаз	19 650,0	4,0	-0,5
Казахтелеком	17 000,0	3,6	21,0
Казахтелеком (прив.)	8 600,0	3,0	12,4
Аэрофлот	930,2	2,2	-2,4
КазТрансОйл	1 340,9	0,9	-0,1
KEGOC	1 304,1	0,5	-2,7
Народный банк	52,5	0,0	-0,1
QAZKOM	222,5	0,0	-8,1
Банк ЦентрКредит	180,0	-0,5	8,4
Kcell	1 157,0	-0,6	1,8
QAZKOM (прив.)	89,0	-0,7	-10,6
РД КазМунайГаз (прив.)	9 140,0	-2,0	-3,3
Ростелеком	428,0	-2,6	-5,9
Банк ВТБ	0,4	-2,7	-5,3
Сбербанк	890,0	-2,9	-6,1
АЗМ	13 156,6	-3,6	-5,1
KAZ Minerals	2 080,0	-3,9	8,9
БАСТ	33 000,0	-7,4	-11,9
Газпром	723,0	-13,2	-16,9

2 и 3 марта проходила подписка на простые акции БАСТ по цене 30 500 тенге за акцию, что также оказало негативное влияние на стоимость акций. В рамках данного SPO компания планирует привлечь около 1,1 млрд тенге для финансирования текущих проектов, после чего БАСТ ожидает выручку на уровне 3 млрд в 2017 году, 4 млрд в 2018 и более 15 млрд в 2019.

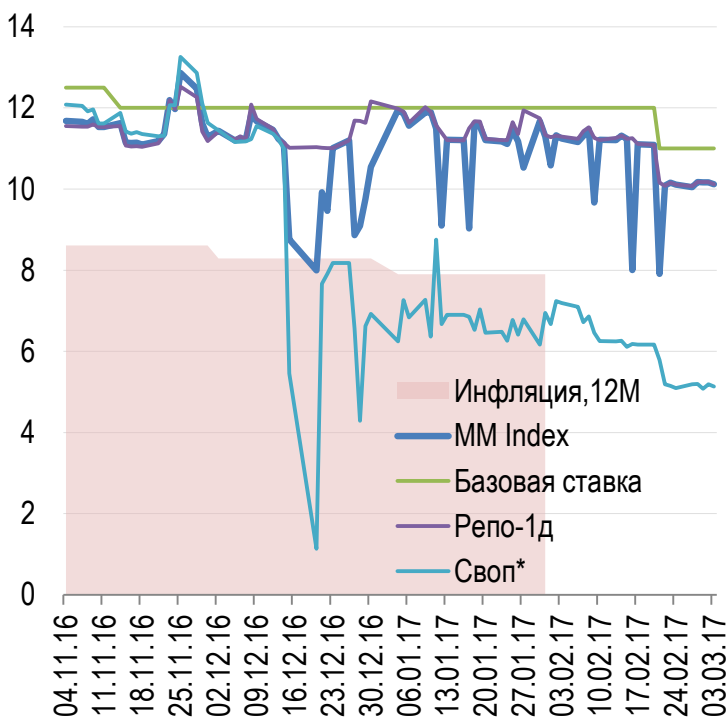
На этой неделе стало известно о подписании меморандума о взаимопонимании в отношении потенциальной сделки между Halyk Bank и Казкоммерцбанк по приобретению контрольного пакета акций последнего. Стоимость акций обоих банков по итогам недели не изменилась.

20 февраля Министерство Финансов Республики Казахстан привлекло на KASE 24,4 млрд тенге посредством доразмещения среднесрочных казначейских облигаций со сроком обращения 5 лет. Средневзвешенная доходность облигаций составила 9,5 % годовых. В торгах приняли участие 6 участников, тогда как спрос превысил предложение более чем в 2 раза.

Доходность на рынке денег за неделю не изменилась и составила 10,1 % годовых в сегменте операций репо и 5,1 % годовых в сегменте валютного свопа.

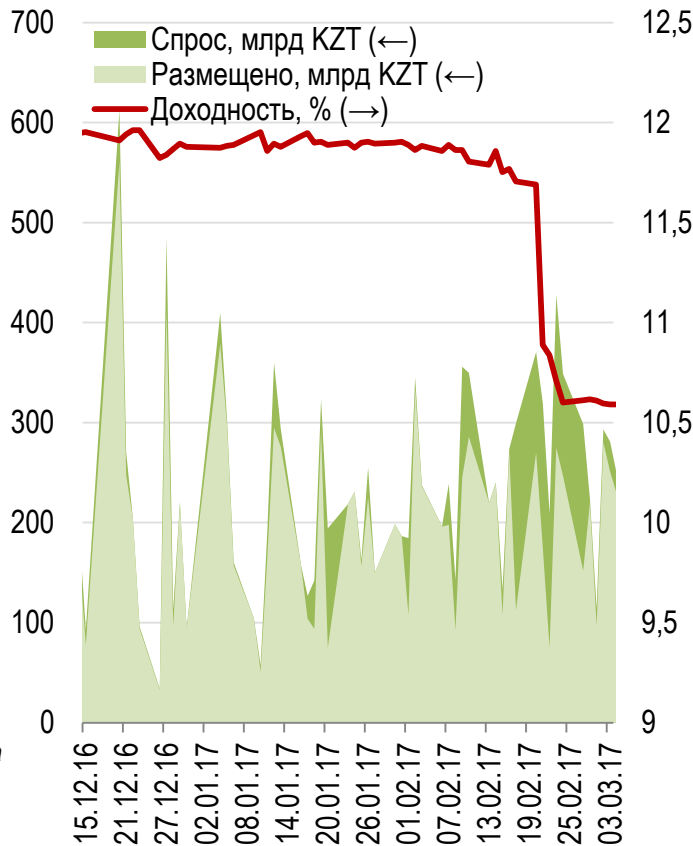
Напоминаем, что 08 марта 2017 года финансовые рынки Казахстана будут закрыты в связи с празднованием Международного женского дня. KASE поздравляет всех представительниц прекрасного пола с наступающим праздником! Желаем вам здоровья, праздничного настроения, а также море цветов!

Инфляция и процентные ставки

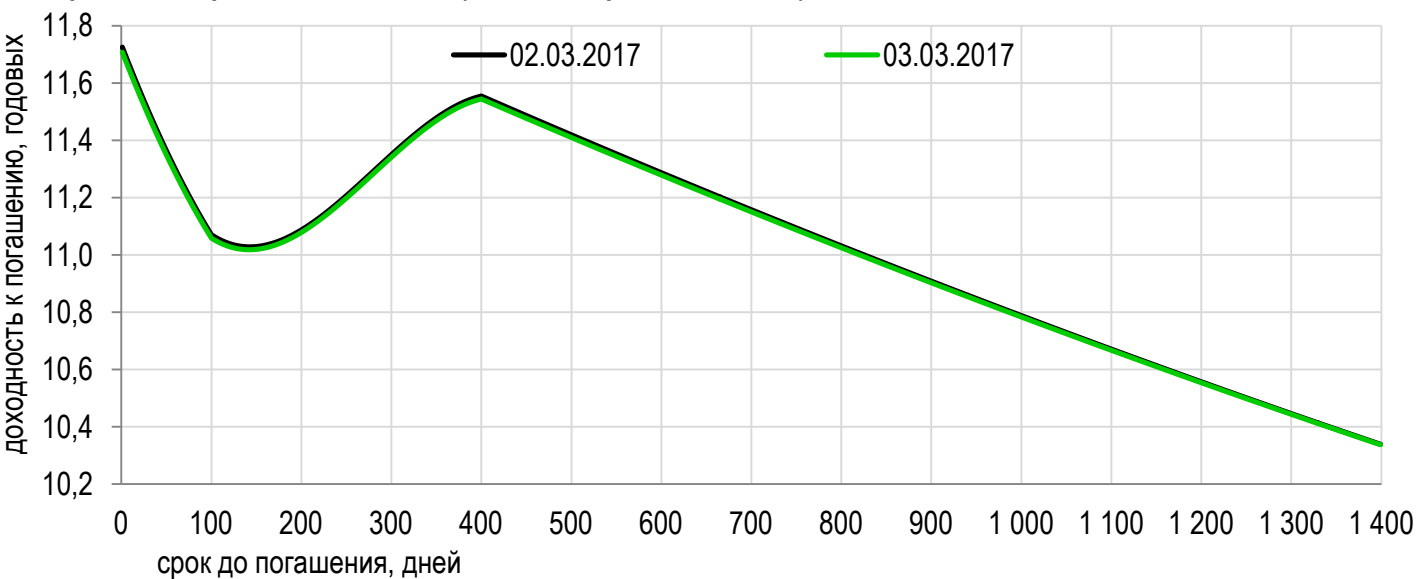


*Средневзвешенная доходность по всем операциям валютного свопа с долларом США.






Размещения недельных нот Нацбанка



Безрисковая кривая доходности (неиндексированные ГЦБ)



Международные индексы и основные валюты

Индекс	Значение	Тренд индекса			Фьючерс
		7д	1м	1г	
 S&P 500	2383,1	0,7	4,5	19,6	0,7
 Dow Jones	21005,7	0,9	5,6	24,0	0,9
 PTC	1108,3	-1,8	-5,1	38,8	-2,1
 ММББ	2056,9	-1,7	-7,8	10,7	-2,1
 Hang Seng	23552,7	-1,7	1,0	18,1	-1,9
 SS CSI 300	3427,9	-1,3	1,2	12,1	-1,3
 Euro Stoxx 50	3403,4	3,0	4,4	13,0	2,9
 FTSEuroFirst	4207,0	1,6	3,6	12,5	1,7
 FTSE 100	7374,3	1,8	3,8	20,3	1,7
 KASE	1577,9	0,4	3,7	58,9	

Сырьевой рынок

03.03.2017

Наименование	Цена	Тренд	
		7д	1м
Нефть Brent	55,9	-0,2	-1,6
	WTI	53,33	-1,2 -1,0
Природный газ	2,827	7,6	-10,8
Медь	268,7	0,3	-0,9
Железо	875	16,4	32,2
Золото	1234,81	-1,8	2,5
Серебро	17,697	-3,5	1,4
Пшеница	1234,81	-1,8	2,5

Макроэкономическая статистика Казахстана

Показатель	Значение	На дату
Годовая инфляция	7,90%	Янв. 2017
Валовые международные резервы НБК, млрд USD	29,6	01.02.17
Денежная масса, млрд тенге	19 075,0	01.02.17
Сальдо текущего счета, млн USD	-2 517,9	01.07.16
Торговый баланс, млн USD	1 890,9	01.07.16

Кредитные рейтинги Казахстана

Агентство	Рейтинг	Прогноз	Дата	Пересмотр
Standard & Poor's	BBB-	Негативный	17.02.16	10.03.17
Moody's	Baa3	Негативный	22.04.16	-
Fitch	BBB	Стабильный	29.04.16	21.04.17

Календарь экономических событий

Дата	Страна	Событие	Прогноз	Пред. знач.
07.03.17	EU	ВВП (г/г) (4 кв.)	1,70%	1,70%
07.03.17	RU	Индекс потребительских цен (ИПЦ) (г/г)	4,70%	5,00%
07.03.17	US	Сальдо торгового баланса (янв)	-48,00B	-44,30B
08.03.17	CH	Сальдо торгового баланса (фев)	25,75B	51,35B
08.03.17	US	Запасы сырой нефти		1,501M
09.03.17	CH	Индекс потребительских цен (ИПЦ) (г/г) (фев)	1,70%	2,50%
09.03.17	EU	Ставка по депозитным средствам	-0,40%	-0,40%
09.03.17	EU	Решение по процентной ставке (мар)	0,00%	0,00%
10.03.17	US	Уровень безработицы (фев)	4,70%	4,80%

Справка: Календарь содержит наиболее значимые по мнению KASE экономические события текущей недели

АО "Казахстанская фондовая биржа"

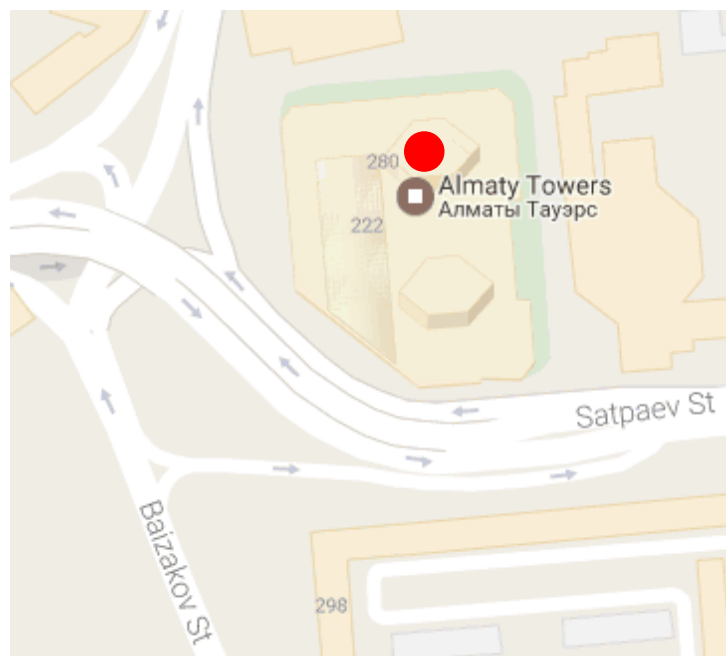


Адрес: Республика Казахстан, 050040, г. Алматы,
ул. Байзакова, 280, БЦ "Almaty Towers"

Тел.: 8 (727) 237 53 00

E-mail: kase@kase.kz

Корпоративный сайт: www.kase.kz
beta.kase.kz



"Информация и мнения, содержащиеся в настоящем отчете, были подготовлены специалистами АО "Казахстанская фондовая биржа" (далее - KASE). KASE были приложены значительные усилия для подготовки данного аналитического материала, тем не менее KASE не дает гарантий относительно полноты и точности приведенной в этом отчете информации, а также ее достоверности. Ни KASE, ни кто-либо работников не несет ответственности за любые прямые или косвенные убытки (ущерб), наступившие в результате использования данного отчета или сведений/анализа, представленных в нем.

KASE не берет на себя ответственности регулярно обновлять данный отчет, а также сообщать обо всех изменениях, произошедших с момента подготовки данного отчета.

KASE обращает внимание инвесторов, что:

1. доход от их инвестиций в финансовые инструменты зависит от множества рыночных и нерыночных факторов. В частности на фактический доход инвестора могут влиять колебания процентных ставок, изменение норм налогообложения, движение валютных курсов, изменения котировок ценных бумаг, рыночных индексов, изменения производственных и финансовых показателей компаний, а также другие факторы;
2. прошлые результаты не всегда указывают на то, какими будут будущие показатели. При этом оценки будущих результатов основаны на предположениях, которые могут не осуществиться. Стоимость любых инвестиций или дохода может понижаться и повышаться, в результате чего инвесторы могут не получить обратно всей инвестированной суммы. В случае инвестиций, для которых не существует общепризнанного рынка, инвесторы могут испытывать различные трудности, включая трудности с их продажей или получением надежной информации об их стоимости или связанных с ними рисках;
3. отчет подготовлен без учета индивидуальных финансовых особенностей и целей тех лиц, которые его получают.

KASE рекомендует инвесторам независимо оценивать целесообразность тех или иных инвестиций и стратегий и призывает инвесторов пользоваться услугами финансовых консультантов.

Все права на отчет принадлежат KASE. Частичное или полное воспроизведение и/или распространение данного аналитического материала не может быть осуществлено без письменного разрешения KASE.