

ЕЖЕНЕДЕЛЬНИК KASE

20 – 22 декабря,
2017

СОБЫТИЯ KASE

- ▲ С 20 декабря KASE [изменила](#) продолжительность Базового периода для осуществления рыночной оценки неиндексированных ГЦБ.
- ▲ KASE [подвела](#) итоги конкурса среди розничных инвесторов на рынке акций. 15 декабря 2017 года состоялось торжественное награждение победителей конкурса, которые достигли наибольших итоговых значений доходности по сделкам. В отдельной номинации "Самый активный инвестор" KASE наградила грамотой жителя Петропавловска, который заключил 1 181 сделку. Победителями в номинации "Самая активная брокерская организация" стали АО "Фридом Финанс" и АО "Казпочта", которые привлекли к участию в конкурсе наибольшее количество своих клиентов (1 568 и 213 клиентов соответственно).

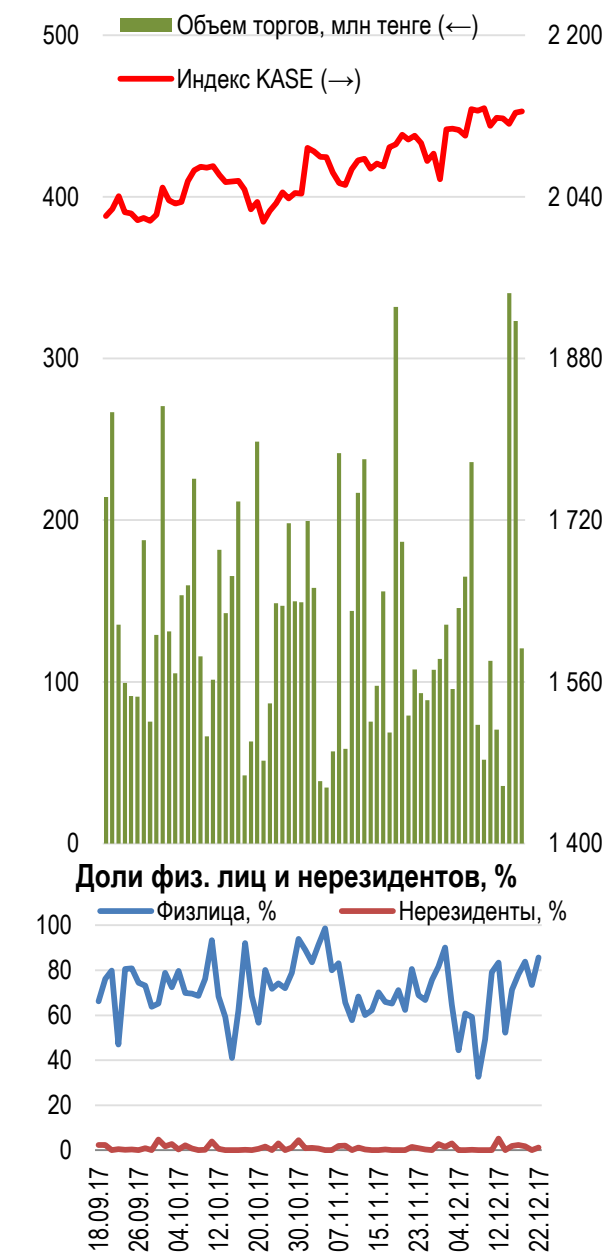
НОВОСТИ ЭМИТЕНТОВ И АНОНСЫ

- ▲ 20 декабря Разведка Добыча "КазМунайГаз" [сообщила](#) о включении глобальных депозитарных расписок, базовым активом которых являются простые акции (RDGZ), в официальный список KASE в соответствии с тендерным предложением.
- ▲ 20 декабря Разведка Добыча "КазМунайГаз" [сообщила](#) о размещении на своем интернет-сайте материалов по внеочередному общему собранию акционеров, назначенному на 22 января 2018 года.
- ▲ 20 декабря Нурбанк [сообщил](#) о решении Совета директоров об утверждении условий выпуска субординированных облигаций, конвертируемых в простые акции, и размещении простых акций (NRBN) с учетом реализации акционерами банка права преимущественной покупки.
- ▲ 20 декабря ДБ Сбербанк России [сообщил](#) о признании Сбербанк Онлайн лидером среди банковских мобильных приложений Казахстана в рейтинге UsabilityLab.
- ▲ 21 декабря ДБ Сбербанк России [сообщил](#) о подтверждении агентством Fitch Ratings рейтинговых оценок банка его облигаций, прогноз "Позитивный".
- ▲ 21 декабря Евразийский банк [сообщил](#) о подтверждении агентством Standard & Poor's рейтинговых оценок банка и его облигаций, прогноз "Негативный".
- ▲ 22 декабря АТФБанк [сообщил](#) о повышении агентством Fitch Ratings долгосрочного рейтинга банка до уровня "В", прогноз "Стабильный".
- ▲ 22 декабря Казахтелеком [сообщил](#) о подтверждении агентством Fitch Ratings рейтинговых оценок компании, прогноз "Стабильный".
- ▲ 22 декабря Банк ЦентрКредит [сообщил](#) о подтверждении агентством Fitch Ratings рейтинговых оценок банка и его облигаций, прогноз "Стабильный".

Индекс KASE за неделю вырос на 0,33% до 2 124,48 пунктов. Акции входящие в Индекс показали разнонаправленное движение.

Максимальный рост за неделю показали акции KAZ Minerals PLC, которые выросли на 2,46% до 3 585,02 тенге. Акции Компании растут вслед за медью, цена которой за неделю к моменту закрытия торгов на KASE выросла более чем на 2%.

Акции индекса KASE



22.12.2017

Индекс KASE	2 124,5	Тренды (%)	
		0,3	1,1
Первый класс ликвидности	Цена	Δ 7д	Δ 1м
QAZKOM (прив.)	100,0	12,6	-1,0
KAZ Minerals	3 585,0	2,5	0,3
Народный банк	82,5	2,4	1,0
Bank of America	9 953,7	1,6	13,0
Банк ЦентрКредит	197,0	1,0	1,3
КазТрансОйл	1 338,0	0,4	-0,8
БАСТ	56 200,0	0,4	-0,5
Казахтелеком (прив.)	8 300,0	0,0	-7,4
KEGOC	1 355,3	-0,1	-0,7
РД КазМунайГаз	25 859,2	-0,3	9,6
АЗМ	12 063,8	-0,7	-1,4
Kcell	1 710,0	-0,9	-2,2
Казахтелеком	20 300,1	-1,7	-1,5
Сбербанк (Россия)	1 289,1	-1,7	-0,2
Газпром (Россия)	750,0	-2,4	-0,7
Аэрофлот (Россия)	810,0	-2,6	-12,8
РД КазМунайГаз (прив.)	9 500,0	-2,8	-12,0
Банк Астаны	1 255,9	-2,9	2,0
Банк ВТБ (Россия)	0,3	-6,9	-12,9
QAZKOM	105,0	-25,0	-27,1

Лидером падения оказались акции АО "Казахтелеком", которые упали в цене на 1,69% до 20 300,06 тенге за акцию. Бумаги телекоммуникационной компании всю неделю показывали высокую волатильность при невысоких объемах торгов.

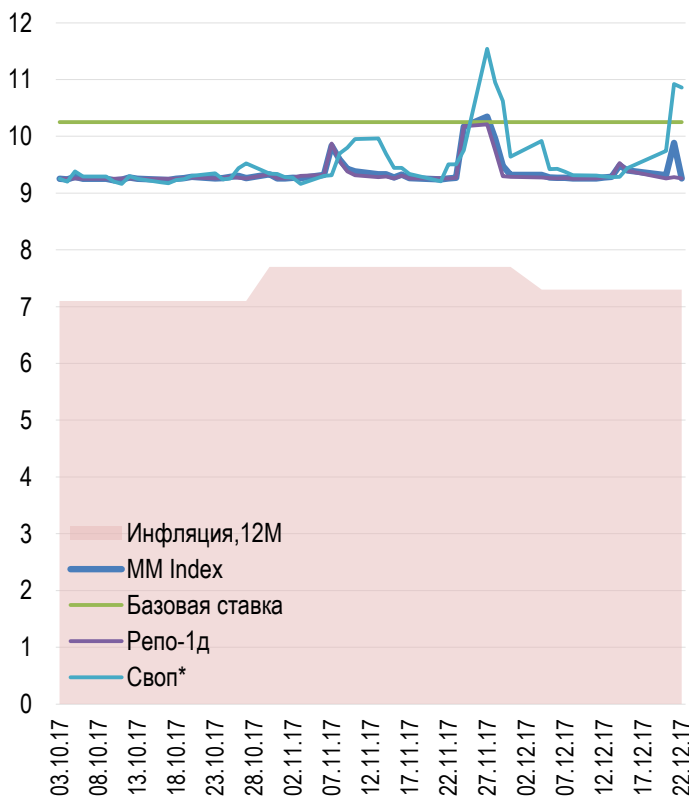
Наиболее ликвидной акцией на этой неделе были бумаги Кселл, объем сделок по ним на этой неделе составил 561,1 млн тенге, что составляет 49,1% общего объема торгов на вторичном рынке акций. По итогам недели акции Кселл снизились на 0,87% до 1 709,99 тенге. В моменте бумаги опускались к уровню 1 600 тенге, однако покупатели смогли остановить снижение и поднять цену к ранее торгуемым значениям.

За неделю на KASE было размещено 2 выпуска облигаций. Министерство финансов привлекло на KASE 32,8 млрд тенге путем размещения двух выпусков облигаций. Первый на сумму 15,8 млрд тенге на срок 4 года и 9 месяцев под 8,87% годовых. Второй на сумму 17,0 млрд тенге на срок 5 лет 7 месяцев под 8,89%.

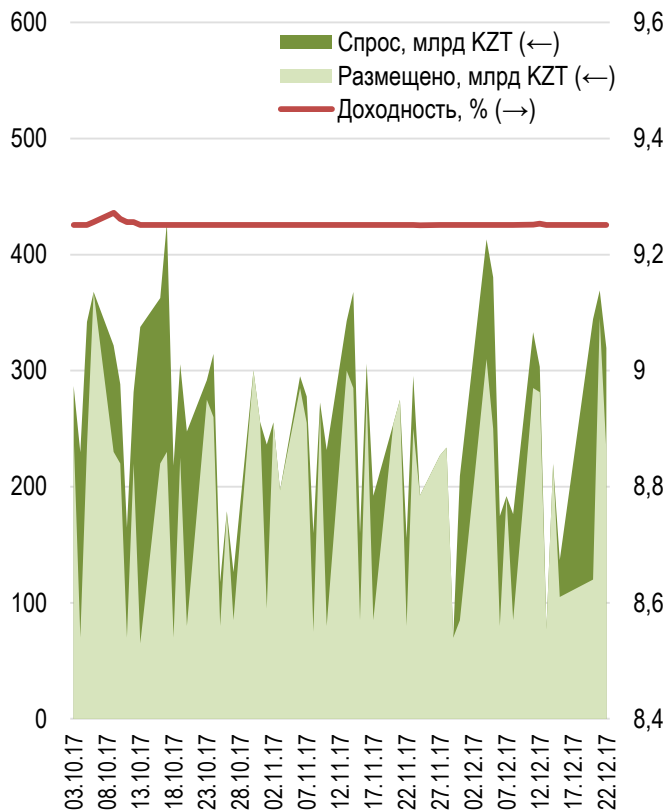
За неделю доходность по операциям с двухдневным валютным свопом, несмотря на укрепление тенге, выросла на 142 б.п. до 10,86% годовых. В сегменте репо доходность за неделю упала на 13 б.п. до 9,26 % годовых. Объем торгов достиг 1 227,5 млрд тенге.

Национальный Банк продолжил изъятие избыточной ликвидности на рынке, разместив за неделю вне биржи 4 выпуска нот с разными сроками обращения. По семидневным нотам доходность не поменялась и составила 9,25 % годовых. Объем размещения достиг 695 млрд тенге. Совокупный спрос превысил предложение на 49%, тогда как неделей ранее спрос превышал предложение на 10%. По 28-дневным нотам ставка достигла 9,43% годовых. Объем размещения составил 307,6 млрд тенге. Спрос превысил предложение на 7% и составил 338,7 млрд тенге.

Инфляция и процентные ставки

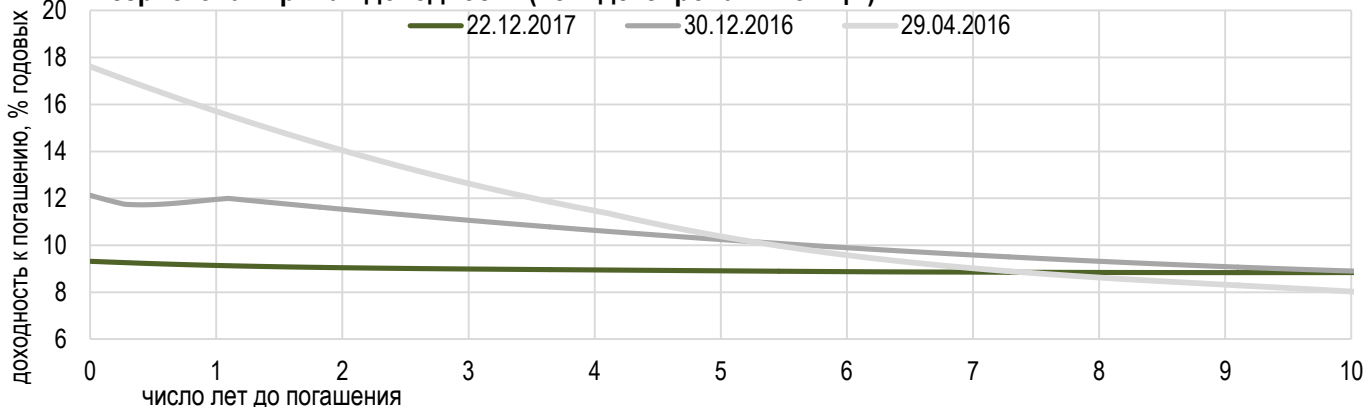


Размещения недельных нот Нацбанка



*Средневзвешенная доходность по всем операциям валютного свопа с долларом США.

Безрисковая кривая доходности (неиндексированные ГЦБ)





Курс доллара по итогам недели снизился на 0,8% или на 2,65 тенге до 332,68 тенге. Объем торгов за три дня достиг 841,2 млн долларов, что на 20% больше в сравнении с прошлой неделей.

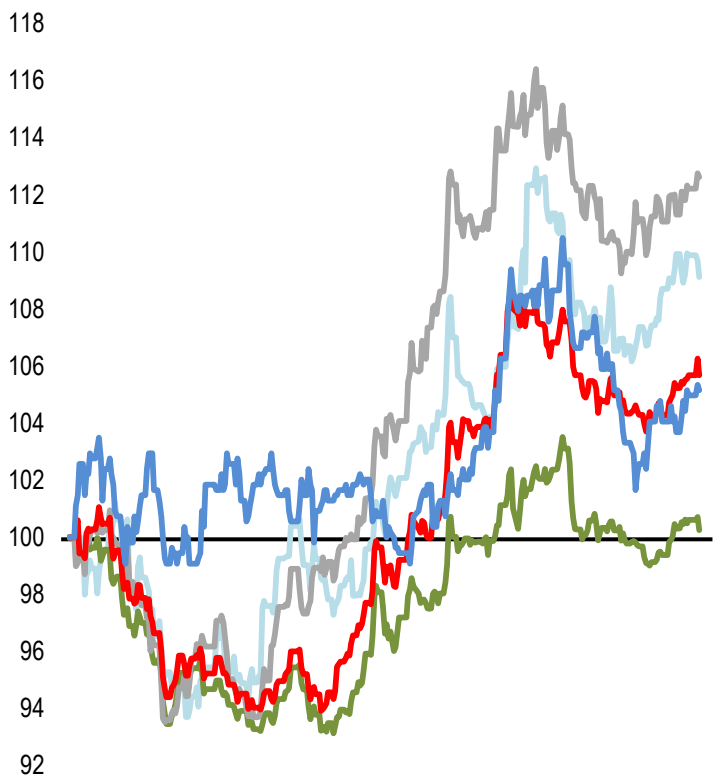
Тенге укрепился после трех недель снижения, при этом наблюдается рост объемов торгов. Поддерживающим фактором для тенге является рост цен на нефть, цена которой на этой неделе к моменту закрытия торгов валютой на KASE росла более чем на 2%.

Рубль за неделю практически не изменился и остался на уровне 5,7079 тенге. Объем торгов достиг 71,9 млн рублей. Поддержкой рублю выступают продажи экспортной валютной выручки расчетами "сегодня" под уплату налога на добычу полезных ископаемых в понедельник, поскольку западные рынки будут закрыты из-за празднования Рождества.

Курс юаня за неделю снизился на 4,62 тиын до 50,715 тенге.

Динамика курсов иностранных валют

Δ %, база (01.01.17)



	янв	фев	мар	апр	май	июн	июл	авг	сен	окт	ноя	дек
	Цена											
	Δ 7д, %											
	Δ 30д, %											
	Δ 2017, %											

— GBPKZT	447,17	-0,8	+2,3	+9,1
— USDKZT	334,13	-0,2	+1,2	+0,3
— EURKZT	396,91	+0,3	+2,5	+12,6
— CNYKZT	50,75	+0,3	+1,9	+5,7
— RUBKZT	5,71	0,0	+2,7	+5,2

Стоимость нефти Brent USD/баррель



Справка: График и таблица построены на основе официальных рыночных курсов НБК. Курсы НБК могут расходиться с биржевыми курсами KASE.



Международные индексы

Наименование	Значение	Тренд %			Фьючерс 7д
		7д	1м	1г	
S&P 500	2 683,34	0,3	3,3	18,7	0,1
Dow Jones	24 754,06	0,4	5,2	24,3	0,4
PTC	1 135,70	-1,1	-2,0	0,9	0,2
МММБ	2 102,94	-1,9	-2,6	-3,3	0,2
Hang Seng	29 578,01	2,5	-1,4	36,7	2,8
SS CSI 300	4 054,60	1,9	-4,1	21,6	2,3
Euro Stoxx 50	3 553,39	-0,2	-0,3	8,7	-0,3
FTSEuroFirst	4 332,50	0,2	1,1	7,2	0,3
FTSE 100	7 592,66	1,4	2,3	7,5	1,4
KASE	2 124,48	0,3	1,1	57,1	

Сырьевой рынок

22.12.2017

Наименование	Цена	Тренд %	
		7д	1м
Нефть	65,25	3,2	3,0
	58,47	2,0	0,8
Природный газ	2,67	2,1	-10,1
Медь	321,45	3,4	2,5
Железо	516,50	6,2	8,3
Золото	1 274,16	1,4	-1,4
Серебро	16,36	2,4	-4,4
Пшеница	424,75	1,6	0,5

Календарь экономических событий

	Валюта	Прогноз	Предыдущее
26.12 Индекс доверия потребителей СВ (дек)	USD	128,1	129,5
27.12 Индекс незавершенных продаж на рынке недвиж. (м/м) (нояб)	USD	-0,4%	3,5%
28.12 Запасы сырой нефти	USD	-3,769M	-6,495M
28.12 Индекс производственной активности PMI (дек)	RUB		51,5
28.12 Ежемесячный отчет ЕЦБ	EUR		
28.12 ВВП (г/г)	RUB	1,6%	1,0%
29.12 Число буровых установок от Baker Hughes	USD		747

Справка: Календарь содержит наиболее значимые по мнению KASE экономические события текущей недели

В – миллиарды
М – миллионы
К – тысячи

Макроэкономическая статистика Казахстана

	Значение	На дату	На начало года
Годовая инфляция	7,3 %	01.12.17	8,5 %
Валовые международные резервы НБК, млн USD	31 428	01.12.17	29 530
Денежная база, млрд KZT	5 782,4	01.12.17	5 162,2
Денежная масса, млрд KZT	19 431,4	01.12.17	19 912,6

Кредитные рейтинги Казахстана

	Рейтинг	Дата	Предыдущее
	BBB- стабильный	08.09.17	BBB- негативный
	Вaa3 стабильный	26.07.17	Вaa3 негативный
	BBB стабильный	20.10.17	BBB стабильный

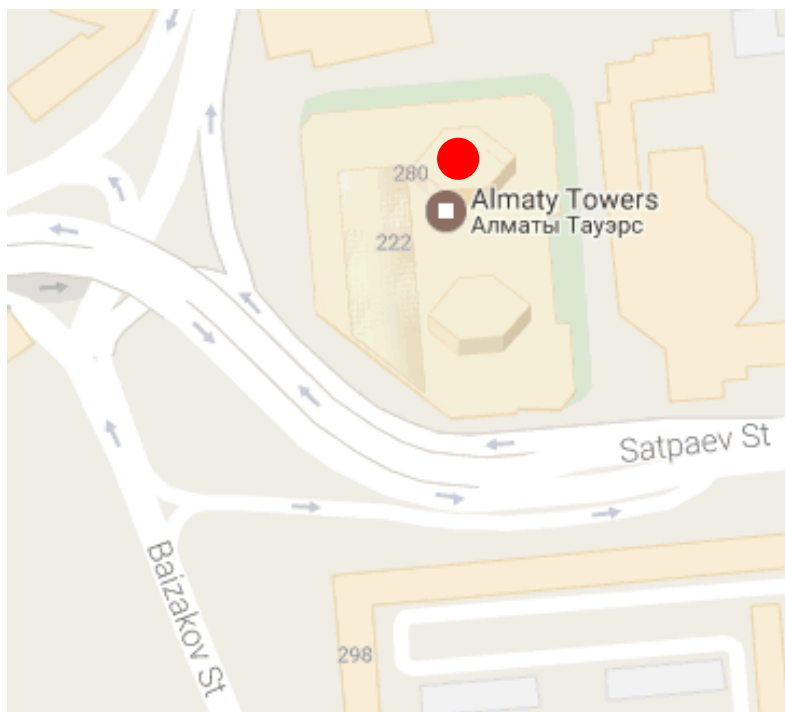
КОНТАКТНАЯ ИНФОРМАЦИЯ



АО "Казахстанская фондовая биржа"

Адрес: Республика Казахстан, 050040,
г. Алматы, ул. Байзакова, 280,
БЦ "Almaty Towers"

Тел.: 8 (727) 237 53 23; 8 (727) 237 53 28



Корпоративный вебсайт



Связаться с нами



**Календарь корпоративных
событий листинговых компаний**

Информация и мнения, содержащиеся в настоящем отчете, были подготовлены специалистами АО "Казахстанская фондовая биржа" (далее - KASE). KASE не дает гарантий относительно полноты и точности приведенной в этом отчете информации, а также ее достоверности. Ни KASE, ни кто-либо из работников не несет ответственности за любые прямые или косвенные убытки (ущерб), наступившие в результате использования данного отчета или сведений/анализа, представленных в нем.

KASE не берет на себя ответственности регулярно обновлять данный отчет, а также сообщать обо всех изменениях, произошедших с момента подготовки данного отчета.

KASE обращает внимание инвесторов на следующие факторы:

1. доход от инвестиций в финансовые инструменты зависит от множества рыночных и нерыночных факторов. В частности на фактический доход инвестора могут влиять колебания процентных ставок, изменение норм налогообложения, движение валютных курсов, изменения котировок ценных бумаг, рыночных индексов, изменения производственных и финансовых показателей компаний, а также другие факторы;
2. прошлые результаты не всегда указывают на то, какими будут будущие показатели. При этом оценки будущих результатов основаны на предположениях, которые могут не осуществиться. Стоимость любых инвестиций или дохода может понижаться и повышаться, в результате чего инвесторы могут не получить обратно всей инвестированной суммы. В случае инвестиций, для которых не существует общепризнанного рынка, инвесторы могут испытывать различные трудности, включая трудности с их продажей или получением надежной информации об их стоимости или связанных с ними рисках;
3. отчет подготовлен без учета индивидуальных финансовых особенностей и целей тех лиц, которые его получают.

KASE рекомендует инвесторам независимо оценивать целесообразность тех или иных инвестиций и стратегий и призывает инвесторов пользоваться услугами финансовых консультантов.

Все права на отчет принадлежат KASE. Частичное или полное воспроизведение и/или распространение данного аналитического материала не может быть осуществлено без письменного разрешения KASE.