

СОБЫТИЯ KASE

Курс доллара снизился на 0,1 %, составив 331,87 тенге. (стр. 2)

Индекс KASE вырос на 1,9 % до 1 446,8 пунктов. (стр. 3)

Доходность валютного свопа возросла на 1,3 п.п. до 8,1 % годовых

Доходность однодневного репо не изменилась, составив 11,2 % годовых. (стр. 4)

ОСНОВНЫЕ ПОКАЗАТЕЛИ

Макроэкономическая статистика Казахстана

Показатель	Значение	На дату
Годовая инфляция	8,50%	Декабрь 2016
Валовые международные резервы НБК, млрд USD	29,8	01.12.16
Денежная масса, млрд тенге	19 327,0	01.11.16
Сальдо текущего счета, млн USD	-2 517,9	01.07.16
Торговый баланс, млн USD	1 890,9	01.07.16

Кредитные рейтинги Казахстана

Агентство	Рейтинг	Прогноз	Дата	Пересмотр 1	Пересмотр 2
Standard & Poor's	BBB-	Негативный	17.02.16	10.03.17	08.09.17
Moody's	Вaa3	Негативный	22.04.16	-	-
Fitch	BBB	Стабильный	29.04.16	21.04.17	20.10.17











Сырьевой рынок

20.01.2017

Наименование	Цена	Тренд		
		7д	1м	1г
Нефть Brent	55,49	1,9	1,9	89,7
	WTI	52,42	1,4	-0,1
Природный газ	3,204	-6,8	-9,5	49,9
Медь	262,5	0,4	5,4	31,5
Железо	660	7,2	0,1	105,6
Золото	1210,32	2,8	6,9	10,5
Серебро	17,032	1,7	7,0	20,8
Пшеница	1210,32	2,8	6,9	10,5

Международные индексы и основные валюты

20.01.2017

Индекс	Значение	Тренд индекса			Фьючерс	Курсы валют к тенге*	Тренд		
		7д	1м	1г			7д	1м	1г
 S&P 500	2271,3	3,6	0,3	21,5	-0,3	331,08	-0,2	-1,1	-11,6
 Dow Jones	19827,3	3,4	-0,6	24,8	-0,4				
 PTC	1139,0	8,5	-0,2	80,2	-1,2	5,5	-1,6	1,3	17,3
 ММББ	2160,0	1,5	-2,4	28,8	-1,2				
 Hang Seng	22885,9	1,4	4,9	23,4	-0,2	48,24	0,2	0,1	-15,3
 SS CSI 300	3354,9	-4,9	0,5	8,9	1,8				
 Euro Stoxx 50	3299,4	9,4	0,9	12,1	-0,8	353	0,1	1,6	-13,8
 FTSEuroFirst	4066,5	6,7	0,4	13,1	-1,0				
 FTSE 100	7198,4	6,9	2,2	24,7	-1,8	407,63	0,3	-1,6	-23,2
									

*Согласно данным по официальным рыночным курсам Национального Банка Республики Казахстан (НБК). Курсы НБК могут расходиться с курсами KASE.

ВАЛютный рынок

Курс доллара практически не изменился на этой неделе, снизившись на 0,1 % до 331,87 тенге. Формирование курса происходило под влиянием двух факторов, противоположно влияющих на конъюнктуру рынка. Первое, это продолжающееся снижение стоимости нефти, негативное влияние на которую оказывали растущие запасы черного золота в США. Стоимость нефти снизилась за неделю примерно на доллар или 2 % до 54,4 долларов за баррель. Второе, это слабеющий в преддверии инаугурации Дональда Трампа индекс доллара, обусловленный сохраняющейся неопределенностью по налоговой и экономической политике новой администрации.

Курс российского рубля снизился на 0,5% до 5,57 тенге, в то время как стоимость китайского юаня увеличилась на 0,2 % до 48,59 тенге. На этой неделе были опубликованы данные, согласно которым ВВП Китая вырос в 2016 году на 6,8 %, незначительно превысив прогнозные значения. Экономика Китая остается достаточно сильной, вопреки озвученным ранее негативным прогнозам.

Динамика курсов иностранных валют

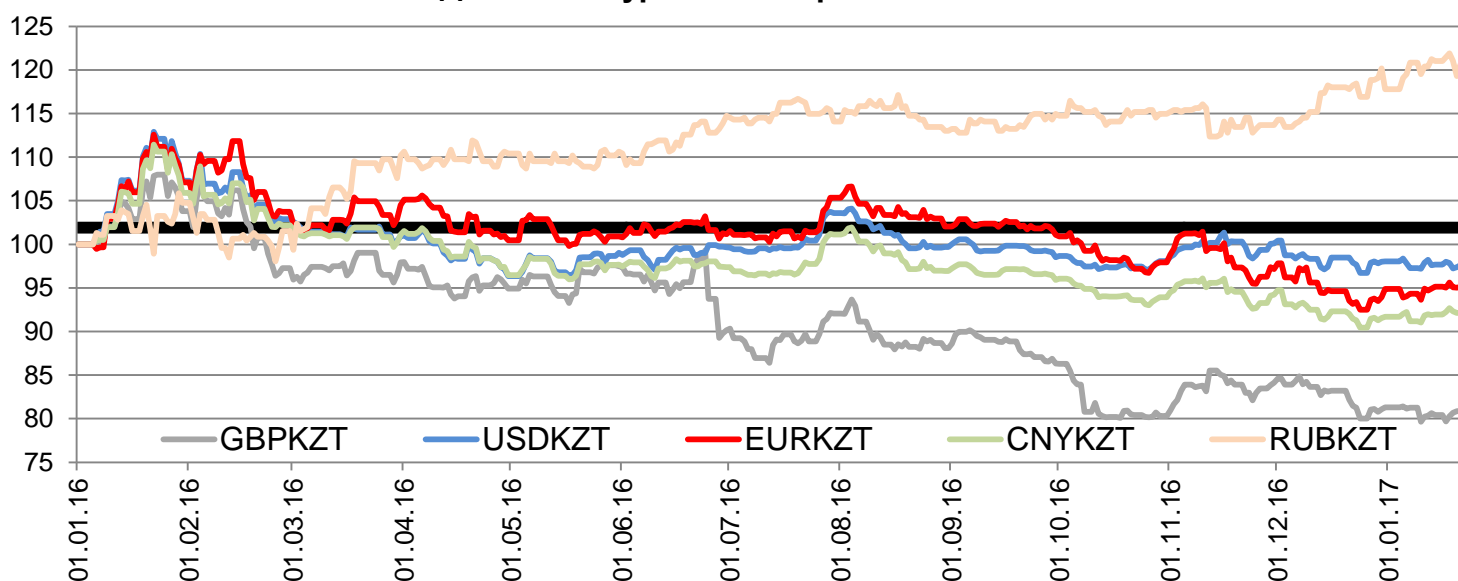


График построен на основе официальных рыночных курсов Национального Банка Республики Казахстан

Календарь экономических событий

Дата	Страна	Событие	Прогноз	Пред. знач.
23.01.17	EU	Выступление главы ЕЦБ Драги		
24.01.17	US	Продажи на вторичном рынке жилья (дек)	5,50М	5,61М
24.01.17	EU	Индекс деловой активности PMI (янв)	54,8	54,9
25.01.17	US	Запасы сырой нефти		2,347М
25.01.17	RU	Объем розничных продаж (г/г)	-3,10%	-4,10%
25.01.17	RU	Уровень безработицы (дек)	5,40%	5,40%
26.01.17	US	Продажи нового жилья (дек)	586k	592k
26.01.17	RU	Международные резервы Центрального банка (USD)		385,4В
27.01.17	US	Заказы на товары длительного пользования (м/м) (дек)	0,50%	0,60%
27.01.17	US	ВВП (кв/кв) (4кв.)	2,20%	3,50%

Справка: календарь содержит наиболее важные по мнению KASE экономические события текущей недели

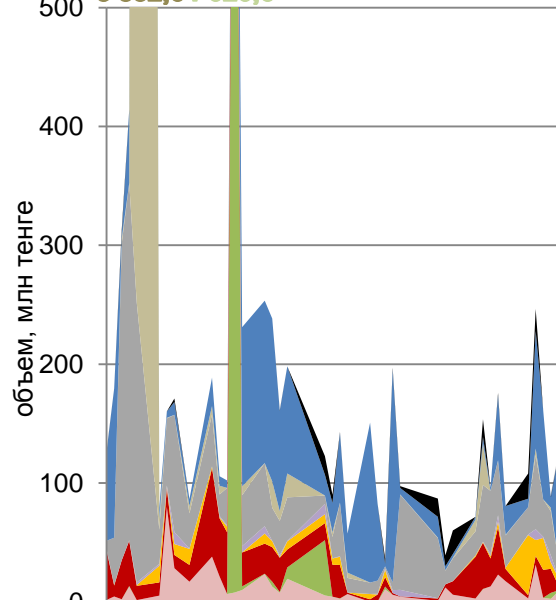
ФОНДОВЫЙ РЫНОК

Индекс KASE вырос за неделю на 1,9 % до 1446,8 пунктов. Наибольший рост был зафиксирован по акциям Halyk Bank, + 9,2 % до 55,25 тенге. Рост происходил на фоне новостей о предварительных обсуждениях потенциальной сделки Halyk Banka с Казкоммерцбанком. На данный момент рано говорить об условиях потенциальной сделки. Наибольшее снижение показали акции KAZ Minerals PLC, -2,7 % до 1655,51 тенге.

16 января Министерство Финансов Республики Казахстан привлекло на KASE 24 млрд тенге, разместив среднесрочные казначейские облигации со сроком обращения 3 года. В торгах приняли участие 8 участников, тогда как спрос превысил предложение в 2,5 раза. Средневзвешенная ставка купона составила 10,2 % годовых и будет выплачиваться держателям облигаций 2 раза в год.

KASE начала регулярную публикацию Календаря корпоративных событий листинговых компаний. Данный календарь в формате pdf публикуется каждый понедельник до 10:00 часов астанинского времени. В календаре будут публиковаться даты проведения общих и внеочередных собраний акционеров или участников, даты и параметры выплат дивидендов и купонных вознаграждений по облигациям, анонсы мероприятий, а также другая информация, являющаяся предметом интереса инвесторов.

Торги индексными акциями
5 832,61 020,6



Физики и нерезиденты, %



20.01.2017

Первый класс ликвидности

АО "БАСТ"

АО "Банк ЦентрКредит"

KAZ Minerals PLC

АО "Halyk Bank"

АО "Кселл"

АО "КЕГОС"

АО "Казхотелеком"

АО "КазТрансОйл"

АО "РД "КазМунайГаз"

Bank of America Corporation

ПАО "Сбербанк"

АО "Казкоммерцбанк" (прив.)

ПАО "Ростелеком"

АО "Казхотелеком" (прив.)

АО "РД "КазМунайГаз" (прив.)

АО "АЗМ"

ПАО "Газпром"

Тренды недели

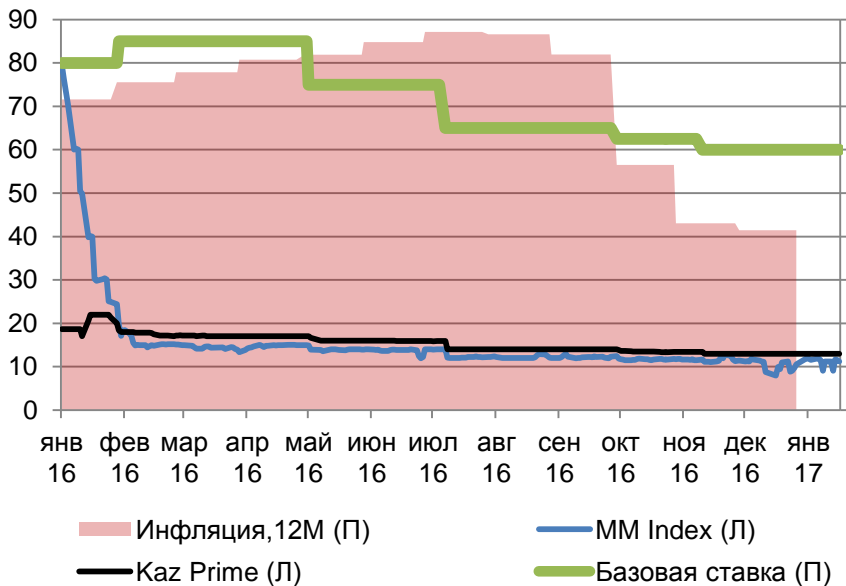
Цена	7д	1м
36867,7	5,7	4,1
175,1	15,3	4,2
1655,5	6,8	7,8
55,3	11,2	7,4
1140,5	5,3	2,2
1306,0	18,4	13,3
14419,0	1,8	-1,8
1317,8	11,3	7,8
16200,0	4,4	3,8
7526,7	3,8	-0,9
952,0	13,9	-2,0
99,9	-11,0	-4,0
476,0	7,2	2,1
7610,0	6,4	-2,1
8500,0	10,0	1,8
13871,0	-4,0	-3,7
856,1	6,6	0,2

ДЕНЕЖНЫЙ РЫНОК

Ставки денежного рынка продолжают двигаться в сторону паритета. Тенговая ликвидность на рынке репо привлекается под 11,2 % годовых, что соответствует уровню предыдущей недели. На рынке валютного свопа доходность возросла на 1,3 % до 8,1 % годовых.

Национальный Банк продолжает работы по построению кривой доходности ГЦБ, разместив недельные ноты общим объемом 723,6 млрд тенге за период с 16 по 20 января. Спрос на данные ноты составил 944,7 млрд тенге, превысив фактический объем размещений на 30 %. Доходность недельных нот продемонстрировала снижение с 11,93 % до 11,89 % годовых, что свидетельствует о достаточности тенговой ликвидности на рынке.

Инфляция, базовая ставка и курс доллара

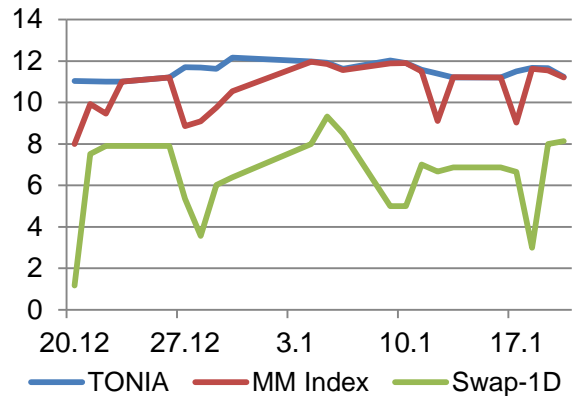


Базовая ставка НБК

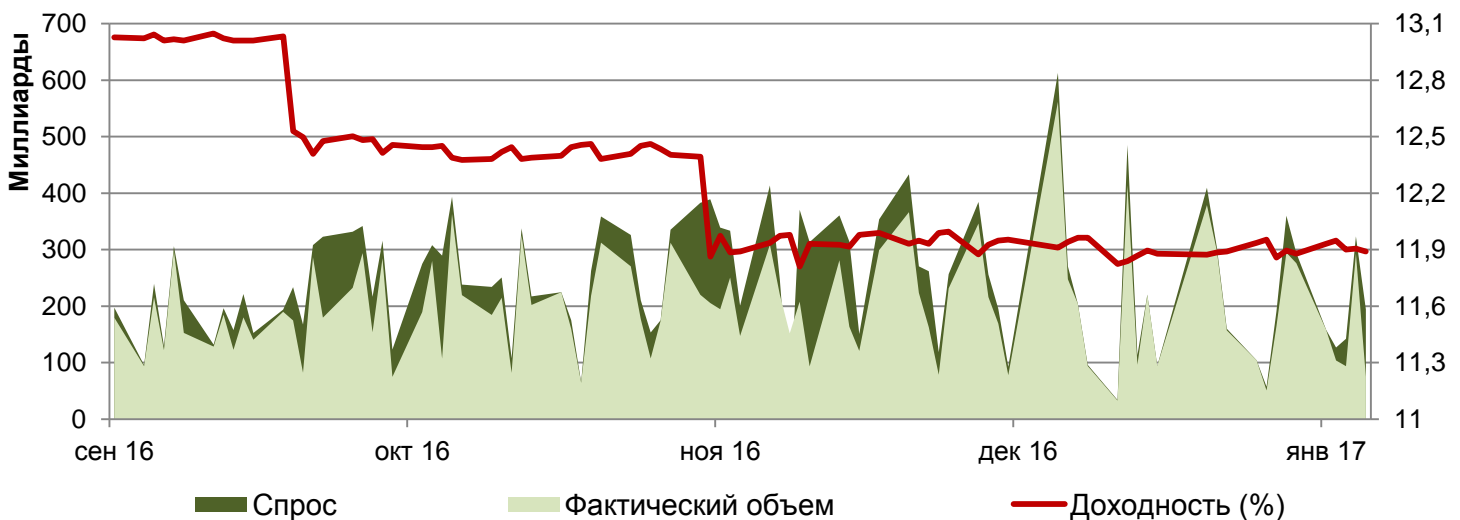
12 % годовых
коридор +/- 1 %
(от 09.01.2017)

Следующий
пересмотр
(20.02.2017)

Индикаторы денежного рынка



Результаты размещения недельных нот НБК



КОНТАКТНАЯ ИНФОРМАЦИЯ

АО "Казахстанская фондовая биржа"

Адрес: Республика Казахстан, 050040, г. Алматы, ул. Байзакова, 280, бизнес центр "Almaty Towers"

Тел.: 8 (727) 237 53 00

Факс: 8 (727) 296 64 02

Email: kase@kase.kz

Корпоративный сайт: www.kase.kz

Новый корпоративный сайт: beta.kase.kz

Информация и мнения, содержащиеся в настоящей публикации, были подготовлены специалистами АО "Казахстанская фондовая биржа" (далее KASE). Несмотря на то, что были приложены значительные усилия для подготовки данного аналитического материала, KASE не дает гарантий относительно полноты и точности приведенной в этом отчете информации, а также ее достоверности. Ни KASE, ни кто-либо из его представителей или сотрудников не несет ответственности за любой прямой или косвенный ущерб, наступивший в результате использования данного отчета. KASE не берет на себя ответственности регулярно обновлять данный отчет, а также сообщать обо всех изменениях, произошедших с момента подготовки данного отчета. KASE обращает внимание инвесторов, что доход от их инвестиций в финансовые инструменты зависит от множества рыночных и нерыночных факторов. В частности на фактический доход инвестора могут влиять колебания процентных ставок, изменение норм налогообложения, движение валютных курсов, изменения котировок ценных бумаг, рыночных индексов, изменения производственных и финансовых показателей компаний, а также другие факторы. KASE обращает внимание, что прошлые результаты не всегда указывают на то, какими будут будущие показатели. При этом оценки будущих результатов основаны на предположениях, которые могут не осуществиться. Стоимость любых инвестиций или дохода может понижаться и повышаться, в результате чего инвесторы могут не получить обратно всей инвестированной суммы. В случае инвестиций, для которых не существует общепризнанного рынка, инвесторы могут испытывать трудности с их продажей или получением надежной информации об их стоимости или связанных с ними рисках. Отчет подготовлен без учета индивидуальных финансовых особенностей и целей тех лиц, которые его получают. KASE рекомендует инвесторам независимо оценивать целесообразность тех или иных инвестиций и стратегий и призывает инвесторов пользоваться услугами финансовых консультантов. Все права на отчет принадлежат KASE. Частичное или полное воспроизведение и распространение данного аналитического материала не может быть осуществлено без письменного разрешения KASE.